ANNALEN

der

SCHWEIZERISCHEN METEOROLOGISCHEN ZENTRALANSTALT

1962

Neunundneunzigster Jahrgang

City-Druck AG, Zürich 1
St. Peterstraße 10
1963

Inhalt

Vorwort . . . . . Seite III
Verzeichnis der schweizerischen meteorologischen Literatur im Jahre 1962 . . . . . Seite IV
Legende zu «Tägliche Beobachtungen» . . . . . Seite VII

Tägliche Beobachtungen (A) sowie tägliche Minima und Maxima der Lufttemperatur (B)

	A Seite	B Seite		A Seite	B Seite		A Seite	B Seite
Altdorf	43—48	82	Chippis	—	83	Neuchâtel	19—24	79
Basel	1— 6	77	Chur	—	83	Säntis	37—42	81
Bern	25—30	79	Genève	13—18	78	Sion	49—54	—
Beyer	55- 60	84	Jungfraujoch	—	82	St. Gotthard	61—66	—
Chasseron	7—12	—	Lausanne	—	78	Zürich	31—36	80
Chaux-de-Fonds, La	—	77	Lugano	67—72	84			

Ergänzende Witterungsnotizen . . . . . Seiten 73—76
Stündliche Monatsmittel der Lufttemperatur von Zürich und Säntis . . . . . Seiten 80 u. 81

Monats- und Jahresübersichten sämtlicher meteorologischer Stationen der Schweiz

	Seite
Aarau	102 u. 103
Adelboden	129
Airolo	120 u. 121
Allerheiligenberg	128
Altdorf	96 u. 97
Altstätten	90 u. 91
Andermatt	127
Arosa	116 u. 117
Anen (Linthal)	92 u. 93
Baden/Ennetbaden	86 u. 87
Basel (Binningen)	98 u. 99
Bâle-Mulhouse	139
Beatenberg	108 u. 109
Bellinzona	122 u. 123
Bern	106 u. 107, 140
Beyer	118 u. 119
Beznau	104 u. 105
Biel	100 u. 101
Bivio	132
Bosco-Gurin	122 u. 123
Braggio	120 u. 121
Brévine, La	127
Brè Monte (s. Lugano)	134
Buffalora (Ofenpaß)	118 u. 119
Chasseron	98 u. 99
Château d'Oex	130
Chaumont	100 u. 101
Chaux-de-Fonds, La	98 u. 99
Chippis	114 u. 115
Chur	114 u. 115
Comprovasco	134
Davos-Platz	116 u. 117
Delémont	127
Disentis	116 u. 117
Ebnat	124
Einsiedeln	94 u. 95
Elm	92 u. 93
Engelberg	96 u. 97
Fescoggia	134
Frauenfeld	88 u. 89
Fribourg	106 u. 107
Genève-Cointrin	110, 111 u. 141
Genève (Ville)	135
Glarus (Netstal)	92 u. 93
Göschenen	96 u. 97
Grächen	131
Grand-St-Bernard	112 u. 113
Grimsel Hospiz	110 u. 111
Grindelwald	129
Grono	134
Gurtnellen	126
Gütsch ob Andermatt	138
Guttannen	108 u. 109
Haidenhaus	88 u. 89
Hallau	104 u. 105
Heiden	90 u. 91
Heiligenschwendi	128
Interlaken	108 u. 109
Jungfraujoch	110 u. 111
Kreuzlingen	88 u. 89
Langenbruck	102 u. 103
Langnau i. E.	106 u. 107
Lausanne	110 u. 111
Leukerbad	131
Leysin	112 u. 113
Locarno-Aeroporto	144
Locarno-Monti	122 u. 123
Lohn (SH)	104 u. 105
Lugano	122 u. 123
Lungern	126
Luzern	94 u. 95
Marsens	130
Martina	133
Meiringen	108 u. 109
Montana	114 u. 115
Montreux-Clarens	112 u. 113
Muri (AG)	124
Neuchâtel	100 u. 101
Oberiberg	94 u. 95
Oeschberg-Koppigen	106 u. 107
Olten	102 u. 103
Plateau Rosà (Testa Grigia)	143
Platta (Medels)	116 u. 117
Ragaz, Bad	92 u. 93
Reckingen	114 u. 115
Rheinfelden	128
Rigi-Kaltbad	126
Rigi-Kulm	94 u. 95
Robbia (San Carlo)	133
Rochers-de-Naye	130
Romont	130
Rougemont	129
Saanen	129
Saas-Fee	131
Säntis	90 u. 91
Sargans	90 u. 91
Sarnen	96 u. 97
Schaffhausen	104 u. 105
Schiers	132
Schuls	118 u. 119
Schwäbrig (ob Gais)	124
Seewis	132
Sils-Maria	132
Sion	112 u. 113
Sion-Aérodrome	142
Soleil Mont	100 u. 101
Solothurn	102 u. 103
Splügen-Dorf	120 u. 121
Sta. Maria (Münstertal)	133
St. Gallen	88 u. 89
St. Gotthard	98 u. 99
St. Moritz	120 u. 121
Stein (AR)	124
Thun	128
Vättis	125
Vicosoprano	133
Walchwil	125
Wald (Faltigberg)	125
Walenstadtberg	125
Weggis	126
Weißenstein	127
Weißfluhjoch	118 u. 119
Winterthur	86 u. 87
Zermatt	131
Zürich-BG	86 u. 87
Zürich-Kloten	137
Zürich-MZA	86 u. 87

Anhang: Ergänzende Beobachtungen und Abhandlungen

Nr. 1 M. Schüepp, Übersicht über den Witterungsverlauf in der Schweiz im Jahre 1962.
Nr. 2 J. Ricker, Liste des chutes de grêle en Suisse pendant l'année 1962.
Nr. 3 Ergebnisse der Niederschlagsmessungen im Jahre 1962.
Ergebnisse der im Alpengebiet aufgestellten Totalisatoren für das hydrologische Jahr 1961/62.
M. Grütter: Die Niederschläge des Jahres 1962.
Nr. 4 Ergebnisse der Registrierungen der Sonnenscheinautographen im Jahre 1962.
Nr. 5 Agrarmeteorologische Beobachtungen im Jahre 1962.
Verdunstung in mm Wasserhöhe, Bodentemperaturen.
Nr. 6 Aerologische Station Payerne: Radiosondierungen 1962.
Nr. 7 Wetterlagen und Fronten im Jahre 1962.
Nr. 8 Atmosphärisches Ozon (10^{-3} cm) Arosa 1962.
Beiheft: Klimatologie der Schweiz: H. Bewölkung und Nebel von M. Schüepp.

Vorwort

Im Bestand der meteorologischen Stationen erfolgten im Jahre 1962 einige Reduktionen. So wurden die 1947 im Gebiet von *Rheinau* eröffneten Stationen aufgehoben, da sich für die vorgesehenen klimatologischen Untersuchungen (allfällige nachteilige Einwirkung des Rheinstaues auf das Lokalklima) kaum mehr neue Gesichtspunkte ergeben hätten. In unseren Veröffentlichungen bewirkt dies lediglich den Wegfall der Monats- und Jahressummen der Niederschläge von *Neu-Rheinau;* die seit 1880 bestehende Regenmeß-Station Rheinau wird davon nicht berührt. In *Baden, Beatenberg* und *Rorschach* mußten die Beobachtungen wegen Personalschwierigkeiten eingestellt werden; an den beiden erstgenannten Stationen werden wenigstens die Niederschlagsmessungen fortgesetzt. Außerdem vermittelte uns die NOK freundlicherweise in *Ennetbaden* einen neuen Beobachter in der Person des Herrn Ernst Reusser, der dort schon bisher ein privates astronomisches Observatorium unterhalten hatte. Besonders bedauerlich ist der Verlust von Beatenberg als meteorologische Station, da damit wieder eine der bis 1864 zurückgehenden Beobachtungsreihen abgebrochen wird.

Neue Regenmeß-Stationen wurden in *La Peuffeyre sur Bex* (Compagnie Vaudoise d'Electricité) und *Lax* im Oberwallis (A. Zenzünen) eingerichtet. Zwecks Abklärung der auffälligen Zunahme der Niederschlagsmengen, die 1960 mit der Verlegung der Meteorologischen Station *Glarus* nach Netstal eintrat, wurden am alten Standort (Bürgerasyl: F. Friedau) die Niederschlagsmessungen wieder aufgenommen. Wegen Aufhebung des Wärterpostens am *Lago di Tremorgio* ging die dortige Regenmeß-Station ein. Auf Ende des Jahres wurden *Surrhein (GR)* und *Delémont* aufgehoben. Letztere Station lag, was hier dankbar vermerkt sei, seit ihrer Gründung im Jahre 1892 in den Händen der Familie Gobat; sie wurde wegen der 1958 gegründeten und in unmittelbarer Nähe gelegenen meteorologischen Station überflüssig.

Bestand:	1. Januar	31. Dezember
Meteorologische Stationen (Klimatologischer Dienst)	125	121
Meteorologische Stationen (Synoptischer Dienst)	8	8
Regenmeß-Stationen	338	342

Beobachterwechsel (* mit Stationsverlegung, † Todesfälle)

Meteorologische Stationen:	bisher	neu
Andermatt	P. R. Hüsser	P. H. Lohrer
Beatenberg	Frau K. Großniklaus	H. Huber
Bellinzona	A. Casari-Lienhard †	Frau A. M. Casari-Lienhard
Bernina-Hospiz	J. Selm	A. Stecher
Ebnat	Frl. M. Kuratle †	J. Mettler
Marsens	E. Baeriswyl	L. Décrind
Weissenstein	H. Habisreutinger	K. Gruber
Regenmeßstationen:	**bisher**	**neu**
Corcelles s. Chav.	Ch. Girard †	J. Girard
*Hinterrhein	Frl. A. Hößli	Bauleitung Bernhardintunnel
Les Marécottes	J. Groß	Frl. M. Groß
Mervelier	Frau V. Fleury-Marquis †	F. Fleury
*Schwarzenegg	Ch. Küenzi	Ch. Berger
*Valeyres s. Rances	P. Besson	A. Lamberey

Zürich, im Oktober 1963

Der Direktor der
Schweizerischen Meteorologischen Zentralanstalt:

Jean Lugeon

Verzeichnis der 1962 erschienenen oder sich auf dieses Jahr beziehenden schweizerischen meteorologischen Literatur

Abkürzungen: NG = Naturforschende Gesellschaft. — SNG = Schweizerische Naturforschende Gesellschaft.
Dieses Verzeichnis führt die regelmäßig im Anhang der «Annalen» erscheinenden Textbeiträge nicht auf (s. Inhaltsverzeichnis S. II).

Schweizerische Meteorologische Zentralanstalt: Annalen der..., 1962, Jg. 99. — Zürich 1963.

Schweizerische Meteorologische Zentralanstalt: Ergebnisse der täglichen Niederschlagsmessungen auf den meteorologischen und Regenmeßstationen der Schweiz im Jahre 1962. — Zürich 1963.

Schweizerische Meteorologische Zentralanstalt: Meteorologische Monatsberichte, Januar—Dezember 1962. [Verf. von] M[ax] Schüepp. — Zürich 1962; je 2 S.

Schweizerische Meteorologische Zentralanstalt: Wetterbericht der ... = Bulletin de l'Institut suisse de météorologie. Jg. 82, Nr. 1—365. — Zürich 1962. Erscheint täglich.

Eidg. Institut für Schnee- und Lawinenforschung: Schnee und Lawinen in den Schweizer Alpen, Winter 1960/61. — Winterbericht Nr. 25, 148 S., Davos-Platz 1962.

Eidg. Volkswirtschaftsdepartement, Abt. f. Landwirtschaft, Eidg. Kommission zum Studium der Hagelbildung und der Hagelabwehr: Großversuch III zur Bekämpfung des Hagels im Tessin. 5. Versuchsjahr. Tätigkeitsbericht Nr. 14, 1961, 102 S., Bern 1962.

Observatoire cantonal de Neuchâtel. — (Schuler, W.): Observations météorologiques faites en 1961 à l'Observatoire cantonal de Neuchâtel. — Bull. Soc. Neuchâtel. Sc. Nat. 85: 191—297 + diagr., Neuchâtel 1962.

Observatoire de Genève. — (Ruche, J.): Résumé météorologique de l'année 1961 à Genève. — Publ. Obs. Genève, Sér. M (36): 10 p. + tabl., Genève 1962.

Statistisches Amt, Biel: Die meteorologischen Haupterscheinungen des Jahres 1962. — Statistische Chronik 1962: 10—13.

Statistisches Amt des Kantons Basel-Stadt: Klima und Witterung. 1961. — Stat. Jahrb. Kt. Basel-Stadt 41: 6—10, Basel 1962.

Ambrosetti, Fl[avio]: La durata dell'insolazione al margine meridionale delle Alpi. — Geofis. e met. 10 (3—4): 89—103, Genova 1962.

Ambühl, E[rnst]: Vergleiche der Bewässerungsbedürftigkeit auf klimatischer Grundlage zwischen Berner Mittelland und Unterengadin. — Schweiz. Z. Vermessung, Kulturtechn. Photogramm. 60 (10): 276—294, Winterthur 1962.

[Anonym]: TIROS IV, satellite météorologique. — L'homme et l'espace (12): 35—38, Lausanne 1961/62.

Association suisse des stations climatiques: Petit guide de la Suisse climatique. 142 p., [Montreux 1962].

Barnes, G. T.; Katz, U[lrich]; Sänger, R[aymund]: Ice forming activity and the surface properties of nucleating materials. — Z. angew. Math. Phys. 13 (1): 76—80, Basel 1962.

Bener, Paul: Comparison of measured and theoretical values of the spectral intensity of ultraviolet sky radiation. — Physikalisch-meteorolog. Obs. Davos, Sept. 1962, 45 S. + Fig.

Bener, Paul: Über die spektrale Intensität der ultravioletten Global- und Himmelsstrahlung in Davos. — Verh. SNG 142, Scuol 1962: 75—77, Bern 1962.

Bider, Max: Klimaschwankungen in Basel im laufenden Jahrhundert. — Regio Basiliensis 3 (2): 216—239, 1962.

Bider, Max: Messungen der Zirkumglobalstrahlung in Basel 1954 bis 1961. — Verh. SNG 142, Scuol 1962: 71—72, Bern 1962.

Bider, Max: Zum Klima von Löwenburg. — Regio Basiliensis 3 (1): 61—66, [1962].

Dubosson, Robert: Tempêtes de fœhn sur le Val d'Illiez. — Bull. Murithienne (79): 4 p., [Sion] 1962.

Dütsch, H[ans] U[lrich]: Mittelwerte und wetterhafte Schwankungen des atmosphärischen Ozongehaltes in verschiedenen Höhen über Arosa. — Arch. Met. Geoph. Biokl. A 13 (2): 167—185, Wien 1962.

Dütsch, H[ans] U[lrich]: Ozone distribution and stratospheric temperature field over Europe during the sudden warming in January/February 1958. — Beitr. Phys. Atmos. 35 (1/2): 87—107, Frankfurt a. M. 1962.

Dütsch, Hans Ulrich: Vergleich verschiedener Methoden zur Bestimmung der vertikalen Ozonverteilung. — Verh. SNG 142, Scuol 1962: 89—90, Bern 1962.

Flach, Emil: Zur Klimatologie der Abkühlungsgröße in der Schweiz. — Verh. SNG 142, Scuol 1962: 78—81, Bern 1962.

Flach, E[mil]; Mörikofer, W[alter]: Comprehensive climatology of cooling power as measured with the Davos frigorimeter. — Physikalisch-meteorolog. Obs. Davos, August 1962, 60 S.

Franz, O.: s. Reinhardt, M.

Gockel, P[aula]: Das meteorologische Jahr 1961. — Bull. Soc. Frib. Sc. Nat. 51: 223—224, Fribourg 1962.

Gotsch, Georg: Untersuchungen zum Problem der Aktivität kleiner Kondensationskerne. — Arch. Met. Geoph. Biokl. A 13 (1): 73—116, Wien 1962.

Güller, A[lfred]: Die Schneefälle vom Neujahr und Berchtoldstag 1962 in der Schweiz. — Leben u. Umwelt 18 (6): 140—147, Aarau 1962.

In der Gand, H. R.: s. Quervain, Marcel de.

Junod, André; Sänger, Raymund; Thams, Johann Christian: Enregistrement direct du spectre des petits ions atmosphériques. — Z. angew. Math. Phys. 13 (3): 272—278, Basel 1962.

Katz, Ulrich: Wolkenkammeruntersuchungen der Eiskeimbildungsaktivität einiger ausgewählter Stoffe. — Z. angew. Math. Phys. 13 (4): 333—338, Basel 1962.

Katz, U[lrich]: s. auch Barnes, G. T.

Koblet, Werner: Frostschutz in den Rebbergen Kaliforniens. — Schweiz. Z. f. Obst- u. Weinbau 71: 215—219, Wädenswil 1962.

Kopp, Marcel: Conductivité électrique de la neige, au courant continu. — Z. angew. Math. Phys. 13 (5): 431—441, Basel 1962.

Kuhn, W[alter]: Der Firnzuwachs pro 1961/62 in einigen schweizerischen Firngebieten. 49. Bericht. — Vierteljahrsschrift NG Zürich 107 (4): 243—251, 1962.

List, R[oland]: Hail test tunnel. — Weather 17 (10): 317—319, London 1962.

List, Roland: Zur Beeinflussung des Hagelwachstums. — Z. angew. Math. Phys. 13 (4): 393—401, Basel 1962.

Lugeon, Jean: Abaque pour le calcul de la hauteur et des effluents d'une cheminée industrielle. — Bull. techn. Suisse romande: [9] S., Lausanne 1962.

Lugeon, Jean: Congrès de la pollution de l'atmosphère par les fumées et les gaz dégagés par les installations de chauffage, Zurich, 26—27 septembre 1962. — Chimia 16: 379—382, Aarau 1962.

Mörikofer, Walter: Zur Klimatologie der Zirkumglobalstrahlung, gemessen mit Kugelpyranometer. — Verh. SNG 142, Scuol 1962: 69—71, Bern 1962.

Müller, W[alter]; Thams, J[ohann] C[hristian]: Zum Problem des Sonnenaufgangseffektes der Kondensationskerne. — Geofis. pura e appl. 52: 214—226, Milano 1962/II.

Naef, E[rnst]: Frostschäden im Rebbau des Kantons St. Gallen. — Schweiz. Z. f. Obst- u. Weinbau 71: 242—243, Wädenswil 1962.

Pfenninger, K[urt]: Die Frostschäden in den zürcherischen Rebgebieten. — Schweiz. Z. f. Obst- u. Weinbau 71: 308—310, Wädenswil 1962.

Primault, Bernard: Atlas phénologique — Phaenologischer Atlas — Atlante fenologico. 2e édit. [n. pagin.] — Zurich 1962.

Primault, Bernard: Des possibilités de développement du hanneton japonais en Suisse. — Mitt. Schweiz. Entomol. Ges. 34 (4): 377—381, Lausanne 1961.

Primault, B[ernard]: Du calcul de l'évapotranspiration. — Arch. Met. Geoph. Biokl. B 12 (1): 124—150, Wien 1962.

Primault, Bernard: Essais de mesures de la température du sol. — Int. J. Biometeor. 6 (1): 63—67, Oegstgeest Niederlande 1962.

Primault, Bernard: Tau! Ja oder nein? — Wetter u. Leben 14 (5—6): 121—124, Wien 1962.

Primault, B[ernard]: Temperaturmessung in der Frostabwehr. — Schweiz. Z. f. Obst- u. Weinbau 71: 169—171, Wädenswil 1962.

Probst, Daniel F.: Versuche mit Flüssigkeitstropfen. — Leben u. Umwelt 19 (1): 1—8, Aarau 1962.

Quervain, M. de: Zu Schneeumwandlung und Massenaustausch an der Oberfläche des grönländischen Inlandeises. — Verh. SNG 142, Scuol 1962: 81—84, Bern 1962.

Quervain, Marcel de; In der Gand, H. R.: Die Schadenlawine vom 18. Februar 1962 von Vinadi (Gemeinde Tschlin, Unterengadin). — Verh. SNG 142, Scuol 1962: 84—88, Bern 1962.

Reinhardt, M.; Franz, O.: Flugzeugmessungen der horizontalen Temperaturstruktur in der untern Atmosphäre mit einer Feintemperatur-Meßeinheit. — Schweiz. Aero-Rev. 37 (1): 33—37, Zürich 1962.

Renaud, André: Les variations des glaciers suisses 1960—1961. — Les Alpes 38 (2): 134—147, Berne 1962.

Rima, Alessandro: Contributo allo studio dell'umidità relativa nella Svizzera italiana. — Riv. tecn. Svizzera ital. (3/4): [20] S., Lugano 1962.

Rima, Alessandro: Precipitazioni intense osservate fino al 1961 nel Ticino. — Riv. tecn. Svizzera ital. N. 7: [4] S., Lugano 1962.

Rima, Alessandro: Stazione meteorologica di Lugano. Ubicazione. Vento. — Riv. tecn. Svizzera ital. Nr. 8—9: [11] S., Lugano 1962.

Rima, Alessandro: Stazione meteorologica di Lugano (Appendice I). — Riv. tecn. Svizzera ital. N. 11: [7] S., Lugano 1962.

Sänger, R[aymund]: s. Barnes, G. T. — s. Junod, André.

Schaufelberger, Paul: Die Erfassung des Wasser- und Wärmehaushaltes der Atmosphäre. — Geogr. helvet. 17 (1): 60—67, Bern 1962.

Schüepp, M[ax]: Klimatologie der Schweiz, I Sonnenscheindauer, 1. Teil. — Beiheft zu Annalen der Schweiz. Meteorolog. Zentralanstalt 1961, 98: I/1—I/36, Zürich 1962.

Schüepp, Max: Das Problem der Luftdruckreduktion auf das Meeresniveau. — VIe Congrès internat. mét. alpine, Bled, Yougoslavie, 14—16 septembre 1960, p. 355—365, Beograd 1962.

Schüepp, Max: Die Reduktion des Luftdrucks auf das Meeresniveau. Ein Überblick zum heutigen Stande des alten Problems. — Vierteljahrsschrift NG Zürich 10 (2): 65—100, Zürich 1962.

Schwendimann, F.: Über die Temperatur als Umweltfaktor unserer Kulturpflanzen. — Schweiz. landwirtschaftl. Forschg. 1 (3): 252—270, Bern 1962.

Thams, J[ohann] C[hristian]: Ein Beitrag zum Problem der Eichung des Bimetallpyranographen Fueß-Robitzsch. — Arch. Met. Geoph. Biokl., B 11 (4): 501—511, Wien 1962.

Thams, J[ohann] C[hristian]: Zum Problem der Messung der Abkühlungsgröße in warmen Klimaten. — Arch. Met. Geoph. Biokl., B 11 (3): 292—300, Wien 1962.

Thams, Johann Christian: s. auch Junod, André — Müller, Walter.

Uttinger, H[einrich]: Die Niederschlagsstunden in Zürich. — Schweiz. Met. Zentralanstalt, Zürich 1962, 22 S.

Wierzejewski, Hugo: Ein neues integrierendes Meßinstrument für Sonnen- und Himmelsstrahlung mit ebener Empfangsfläche. — Verh. SNG 142, Scuol 1962: 73—75, Bern 1962.

Zingg, Theodor: Beitrag zur Wolkenmorphologie (mit Film). — Verh. SNG 142, Scuol 1962: 88—89, Bern 1962.

Nachträge aus früheren Jahren

Statistisches Amt, Biel: Die meteorologischen Haupterscheinungen des Jahres 1961. — Statistische Chronik 1961/62: 8—12.

Bener, Paul: Investigation on the spectral intensity of ultraviolet sky and sun + sky radiation under different conditions of cloudless weather at 1590 m a. s. l. — Contract AF 61 (052)—54, Techn. Summary Rep. No. 1, 156 S., Davos 1960.

Bouët, Max: Sur le fœhn dans la vallée du Rhône en Suisse. — Météorologie, 4e sér. (63): 309—313, Paris 1961.

Jung, Guido Josef: Über das Problem der Wettereinflüsse auf das Tromboemboliegeschehen. — Diss. Univ. Basel 1961, 41 S.

Renaud, André: Les variations des glaciers suisses 1959—1960. — Les Alpes 37 (3): 213—224, Berne 1961.

Rima, Alessandro: Intensità della pioggia per Chiasso e dintorni. Legge delle intensità massime assolute. — Riv. tecn. svizzera (16): 4 S., Bern 1961.

Eidgenössische Meteorologische Komission 1962

Prof. Dr. Ch. Borel, Gymnasium, La Chaux-de-Fonds, Präsident
Prof. Dr. Fr. Gaßmann, ETH, Zürich, Vizepräsident
Dr. G. von Meiß, Küsnacht (ZH)
Dr. M. Bider, Astronomisch-Meteorologische Anstalt, Basel
Prof. Dr. M. Schürer, Universität, Bern
Prof. P. Oguey, Conseiller d' Etat, Lausanne
Prof. Dr. O. Huber, Universität Fribourg

Tägliche Beobachtungen

der meteorologischen Stationen

Basel, Chasseron, Genève, Neuchâtel, Bern, Zürich, Säntis, Altdorf, Sion, Bever, St. Gotthard und Lugano

im Jahre 1962

1. Es gelten folgende *Maßeinheiten:*

Lufttemperatur	°C	Bewölkung	Zehntel
Luftdruck	mm Hg	Niederschlag	mm
Relative Feuchtigkeit	%	Schneehöhe	cm

Die Windstärken sind in der sechsteiligen (halben) Beaufortskala ausgedrückt.

2. Für die Bezeichnung der *Hydrometeore* und *anderer Phänomene* werden folgende international vereinbarte Symbole (Wien 1873, Warschau 1935) verwendet:

● = Regen	⊼ = Gewitter	= starker Wind
= Nebelregen	= Wetterleuchten	= Sturm
✳ = Schnee	⊤ = Donner	⦶ = Sonnenhof
= Eisnadeln	≡ = Nebel	= Mondhof
= Regenschauer	= Tau	⊕ = Sonnenring (Halo)
= Schneeschauer	= Reif	= Mondring (Halo)
= Regen- und Schneeschauer	∨ = Rauhreif	∩ = Regenbogen
△ = Graupeln, Riesel	= Glatteis	= Nordlicht
▲ = Hagel	= Schneetreiben	⊠ = Schneedecke

Die Intensität dieser Erscheinungen und Vorgänge wird durch einen dem Symbol beigefügten Exponenten ausgedrückt: ^{0} für schwach, ^{2} für stark. Sehr schwache Regen- und Schneefälle werden als tr (= Tropfen) bzw. fl (= Flocken) bezeichnet.

3. Alle *Zeitangaben* erfolgen in mitteleuropäischer Zeit (0—24 h). Außerdem werden folgende Abkürzungen verwendet: a (ante meridiem) = vormittags, p (post meridiem) = nachmittags, n = nachts, fr = früh, mtg = mittags, abd = abends, mU = mit Unterbrechungen, ztw = zeitweise. Römische Ziffern geben an, daß das betreffende Phänomen zur Zeit des ersten (I), zweiten (II) oder dritten (III) Beobachtungstermins beobachtet worden ist.

4. *Interpolierte Daten* sind durch einen Stern * gekennzeichnet.

5. Die *Tages- und Monatsmittel der Temperatur* sind in diesem Abschnitt einfache Dreiermittel aus den Terminbeobachtungen. Im Abschnitt «Monats- und Jahresübersichten» dagegen wird die Formel $M = (7^{30} + 13^{30} + 2 \cdot 21^{30}) : 4$ verwendet.

6. Die *Niederschlagsmengen,* täglich um 7^{30} gemessen, sind dem Vortage zugeschrieben.

7. Bei den *Gewittern* wird zwischen Nahgewittern und Ferngewittern (Symbol eingeklammert) unterschieden. Maßgebend für die Zuordnung ist ein Umkreis von 3 km um die Beobachtungsstation. In der Spalte «Witterung» werden sie nur durch ihr Symbol angedeutet. Alle weiteren Angaben findet man in den «Ergänzenden Witterungsnotizen» auf den Seiten 73 ff.

8. *Nebel* wird nur dann als solcher angegeben, wenn die Sicht kleiner als 1 km ist.

9. *Schneedecke* wird angenommen, wenn mindestens die Hälfte der Bodenfläche in der Umgebung der Station um 7^{30} mit Schnee bedeckt war. In der Regel ist dann in der Spalte «Witterung» die Schneehöhe notiert. Nur wenn diese Angabe fehlt, wird das Zeichen ⊠ gesetzt.

10. *Stationskoordinaten* und *Schwerekorrektion* für den Luftdruck:
λ bezeichnet die geographische Länge in Graden von Greenwich, β die geographische Breite, H_b die Höhe des Stationsbarometers über dem Meer in Metern, H die Höhe der Station (des Regenmessers), G ist die Korrektion, welche an den Luftdruckdaten für deren Reduktion auf die Normalschwere (Konventioneller Standardwert $g_0 = 980{,}665$ cm/sec^2) noch anzubringen ist, h_r die Höhe des oberen Randes des Regenmessers über dem Erdboden. Die Stationen, bei denen die Höhe (des Barometergefäßes) bis auf den Dezimeter angegeben ist, sind an das schweizerische Präzisionsnivellement angeschlossen. Alle Höhen sind auf Pierre du Niton 373.6 m (neuer Wert) bezogen.
Die den Schwerekorrektionen zugrundeliegenden Schwerewerte sind für die einzelnen meteorologischen Stationen aus den Schwerebestimmungen von Th. Niethammer (Astronomisch-geodätische Arbeiten in der Schweiz, Bände 12, 13, 15 und 16) abgeleitet worden.

Mit dem Band 1961 begann eine neue Anordnung der Tabellen der täglichen Beobachtungen. Anstelle der früheren Zusammenfassung nach Monaten folgen sich nunmehr alle 12 Monate derselben Station. Auch die Reihenfolge der Stationen wurde nach geographischen Gesichtspunkten geändert.

Betr. tägliche Minima und Maxima der Lufttemperatur siehe Fußnote S. 80 und 81.

ERRATA

1959

Seite 80 Januar Bever: Mittel –16.7 (nicht –15.5)

1960

Seite 82 September Bever: Mittel 0.6 (nicht 6.5)

1961

Seite 7–12 Chasseron: Beobachter J. Gehrig (nicht Liardon)
Dasselbe gilt Band 1960, Seite 63 und 66.

Seite 90 Heiden: Temperatur 13.30 h Juli 17.6 (nicht 17.5)

Seite 92 (auch 1960). Glarus: $\lambda = 9° 03'$ (nicht 9° 01')

Seite 100 (1958—1961). Chaumont: Alle Luftdruckangaben sind um 0.7 mm zu erhöhen.

Seite 3/4 Muotatal: Juni 181 (nicht 81), Jahr 1910 (nicht 1810)

Seite 8/3 Tagesmittel: Die am 29., 30. und 31. Dezember stehenden Zahlen sind je einen Tag höherzurücken (28. bis 30.)

1962

Seite 14–18 Genève Luftdruck: Alle Werte sind um 0.5 mm zu erhöhen. Ferner: 18. Juli (S. 16) 21.30 h lies 727.0, Monatsmittel 21.30 h 725.5 (die allgemeine Korrektur +0.5 ist damit bereits berücksichtigt). Drei Extremwerte sind nicht fett gedruckt: S. 15, 13. Mai 21.30 h (Min.), S. 16, 23. Juli 7.30 h (Max.), S. 17, 23. Oktober 21.30 h (Max.)

Seite 43 Altdorf Januar: 26. Windrichtungen 7.30 h und 13.30 h sind verwechselt (Stärken stehen richtig).

Seite 61–65 St. Gotthard, Luftdruck (Januar bis September). Die Barometerstände wurden etwa zur Hälfte um 2 mm zu tief abgelesen. Die Monatsmittel sind daher durchschnittlich 1 mm zu tief und sind in der Jahresübersicht (S. 98) dementsprechend korrigiert. Auf die Wiedergabe der Extremwerte wurde dort verzichtet.

Seite 61–66 Beobachter: L. Beffa (nicht E. Chiesa)

Seite 86 Zürich BG: Luftdruck Mai

	Mittel	Min.	Max.	Jahr Mittel
	726.1	721.9	730.9	726.7
(nicht	728.2	724.0	733.0	726.9)

Seite 105 Hallau: Windverteilung Januar. Calmen 32 (nicht 23)

Seite 127 Andermatt: Temperatur-Minimum Juni –2.0 (nicht –12.0)

Seite 134 Fescoggia: Temperatur Mittel September 11.0 (nicht 13.0)

Seite 141 Genève-Cointrin: Pression Juin

	19 h	22 h	Moyenne
	68.6	69.6	969.4
(nicht	68.8	69.7	969.5)

Seite 3/1 Davos-Platz: Höhe 1588 m (nicht 1561)

Kurz vor Abschluß der Drucklegung des vorliegenden Bandes wurden bei folgenden Stationen fehlerhafte Luftdruckwerte festgestellt, die auf Unregelmäßigkeiten bei den Barometern beruhen: Zürich, Säntis, Sion (Couvent des Capucins) und Sargans. Sie gehen zum Teil auf einige Jahre zurück. Ein genauer Bericht über anzubringende Korrekturen wird im Band 1963 folgen.

$\lambda = 7° 35'$, $\beta = 47° 33'$,
$H_b = 317.3$ m, $G = 0.08$ mm

Basel

Januar 1962

Beobachter: *Astronom.-Meteorol. Anstalt*

Tag	Lufttemperatur 7³⁰	13³⁰	21³⁰	Mittel	Abweich. vom Normalst	Luftdruck 7³⁰	13³⁰	21³⁰	Relative Feuchtigkeit 7³⁰	13³⁰	21³⁰	Windrichtung und Stärke 7³⁰	13³⁰	21³⁰	Bewölkung 7³⁰	13³⁰	21³⁰	Niederschlag	Witterung
1	2.2	1.5	−0.4	1.1	1.6	731.3	730.3	728.6	95	95	100	E 1	NW 1	WNW 0	10	10•*	10*	**28.0**	● ✳ 13½, ✳ 16½-n
2	−0.6	−1.3	−2.7	−1.5	−1.0	730.5	733.6	736.2	100	95	98	NNE 1	NNW 1	W 1	10*	10	10	1.0	✳ n-a 41
3	−7.2	−5.2	−4.5	−5.6	−5.0	735.0	733.5	733.6	100	98	98	WNW 1	WNW 0	WNW 1	10≡	10	10	1.2	♈ 14¾-16, ≡ ⌴ ∨ I 39
4	−4.4	−1.3	−2.4	−2.7	−2.1	735.9	737.9	739.5	98	93	98	ENE 1	NW 0	NW 0	2	10	10	.	⌴ I 36
5	−2.2	−1.0	−0.6	−1.3	−0.7	739.6	739.3	739.4	100	100	100	C 0	W 0	C 0	10≡	10≡	10≡	0.0	☽ 15¾, ≡ n-n 34
6	0.2	1.0	0.2	0.5	1.1	739.2	740.3	741.8	97	96	96	C 0	C 0	C 0	10≡	10	10	.	≡ n-a 31
7	0.4	4.2	1.1	1.9	2.5	743.0	744.0	744.1	98	88	100	C 0	ESE 1	ESE 1	10≡	3	9	.	≡ I 28
8	−0.6	3.8	−0.8	0.8	1.4	742.6	741.7	737.9	98	87	90	ESE 1	E 1	ENE 2	0	0	0	.	24
9	−3.5	1.7	1.1	−0.2	0.4	735.9	734.2	731.3	96	88	93	E 1	ESE 2	ESE 1	3	10	10	0.8	21
10	6.4	9.7	3.9	6.7	7.3	725.7	725.6	729.0	79	66	87	SW 2	SW 2	S 1	10	10	10	0.9	● 12½-13, 11¾-15, 17½-18½, ⸙ fr 19
11	6.9	6.6	5.0	6.2	6.8	724.4	724.4	727.0	87	93	88	S 2	WNW 3	WSW 1	10•	10•	10	5.0	● 4¾-9¾ mU, 12¾-13¾ mU,*) 1
12	3.6	6.3	10.3	6.7	7.3	729.8	724.4	**718.3**	83	75	81	SW 1	SSW 2	SSW 4	2	10	10•	18.7	● 1½, 18¾-19¾, 21½-n, ⸙ abd
13	5.5	4.0	3.2	4.2	4.8	721.3	720.2	725.7	94	98	85	WSW 2	SW 1	SW 1	10•	10	10	6.0	● n-13¾ mU, 23¾-24, ⸙ p
14	3.6	5.6	1.2	3.5	4.1	729.5	730.6	732.7	78	66	90	SW 1	WSW 2	S 1	10	8	6	.	● 1½
15	0.9	3.3	0.7	1.6	2.1	735.0	737.1	737.5	93	92	95	ESE 1	E 1	ESE 1	9	10	0	0.0	✳ fl 10½, ● tr 16½
16	−1.4	2.9	1.4	1.0	1.5	735.3	734.7	733.9	93	78	78	ESE 2	ESE 2	ESE 2	1	8	3	.	
17	−0.6	6.8	2.2	2.8	3.3	733.9	732.5	732.5	88	67	83	ESE 2	E 2	E 2	1	5	10	.	
18	2.8	2.6	3.2	2.9	3.4	732.2	733.9	734.6	80	98	98	ESE 2	E 1	ENE 1	10	10•	10	6.0	● 10¾-16, 23¾-n
19	3.2	6.2	8.1	5.8	6.2	736.6	737.1	739.4	100	95	81	E 1	ESE 1	W 1	10	9	10	.	● n-7½
20	8.4	11.6	6.8	8.9	9.3	742.0	743.0	743.5	80	77	98	WSW 1	NW 1	SSW 0	10	10	9	.	
21	4.8	**12.2**	5.2	7.4	7.8	741.8	740.1	736.5	97	75	90	E 1	SW 1	ESE 1	7	7	5	0.0	☵ 22
22	9.4	9.6	4.8	7.9	8.2	732.5	735.6	737.3	73	65	78	WSW 2	WSW 2	WSW 2	10	3	9	0.6	● tr 4, ● 8½-8¾, 15¾-15¾, *)
23	2.2	4.8	3.1	3.4	3.7	738.9	740.4	740.9	95	82	87	SW 1	W 2	S 1	5	7	10	0.2	● 9¾-10½ mU, ⸙ p
24	2.6	6.0	9.5	6.0	6.2	738.1	738.0	737.8	90	88	69	E 1	E 1	WSW 2	10	9	9	3.4	● 16¾-16¾
25	7.6	7.2	6.8	7.2	7.4	734.1	736.0	739.3	81	84	86	SW 2	WSW 2	WSW 2	10•	10	10	1.2	● 5-8¾ mU, 12¾-13, 16-16¾,*)
26	6.6	6.4	8.4	7.1	7.2	742.6	743.0	742.8	87	89	86	WSW 1	SW 1	WSW 2	10	10•	10	2.2	● 11¾-15 mU
27	8.2	5.3	4.2	5.9	6.0	741.8	742.0	742.8	86	93	90	WSW 1	WNW 2	NW 0	10•	10•	10	3.9	● 7½-21¾ mU
28	2.0	4.2	1.2	2.5	2.5	741.3	741.1	741.5	91	60	85	NW 1	NNW 1	WNW 1	10	9	10•	0.7	● 21½, ✳ n
29	−1.7	−1.8	−5.0	−2.8	−2.9	741.7	743.7	744.3	80	**54**	78	NNW 2	N 1	ENE 1	2	7	1	0.0	● 2¾-3, ✳ fl 9-12
30	**−8.2**	−3.4	−5.5	−5.7	−5.8	745.2	744.9	**746.0**	81	68	60	WNW 1	N 1	ENE 1	3	9	0	0.0	✳ fl 10¾-11
31	−6.2	−3.3	−5.9	−5.1	−5.3	744.2	742.9	741.5	68	64	90	ENE 1	N 1	ENE 1	8	2	0	0.0	✳ fl 8¾-10
																		Summe	
Mittel	1.6	3.7	2.1	2.5	—	736.2	736.3	736.7	89	83	88				7.5	8.2	7.8	79.8	

*) **11.** 20¾, 22½-22¾ ⸙ mtg **22.** 22¾-22½, ⸙ 12 **25.** 18¾-18½, 22¾-23½, ⸙ a

Februar 1962

Tag	7³⁰	13³⁰	21³⁰	Mittel	Abweich. vom Normalst	7³⁰	13³⁰	21³⁰	7³⁰	13³⁰	21³⁰	7³⁰	13³⁰	21³⁰	7³⁰	13³⁰	21³⁰	Niederschlag	Witterung
1	**−8.4**	−2.7	−4.2	−5.1	−5.3	736.0	733.7	735.5	80	62	83	SE 1	SSW 1	NW 0	9	10	10*	4.2	✳ 20¾-23¾
2	−3.4	1.0	−1.7	−1.4	−1.7	736.9	737.7	739.1	89	78	86	ESE 0	NNW 1	E 1	10*	9	9	1.1	✳ 0¾-13 3
3	−2.6	0.6	−6.8	−2.9	−3.2	741.0	742.5	742.5	89	72	88	NW 1	W 0	ESE 0	10	10	8	0.0	✳ 1-6 10¾-10½ 2
4	−2.2	1.4	1.5	0.2	−0.2	741.4	742.3	741.7	86	87	90	E 1	SE 1	E 1	9	10	10	1.6	● 10¾-10½, 12½-12¾, 21½-n 2
5	5.6	**9.3**	5.8	6.9	6.4	737.4	737.9	742.0	75	72	81	SSW 1	SW 2	WNW 2	10	10	1	0.1	● 18¾, ⸙ 13 1
6	2.6	7.9	4.0	4.8	4.3	743.9	742.9	741.7	90	60	78	ESE 1	W 2	ESE 1	10	8	1	.	⸙ 13
7	−0.3	7.1	3.8	3.5	2.9	735.2	732.6	730.4	92	70	86	ESE 1	ESE 1	ESE 1	6	8	10•	4.9	● 20¾-n
8	3.2	6.8	4.4	4.8	4.1	729.5	731.0	734.5	93	82	87	ESE 1	SSW 0	WNW 0	10	10	10	.	● n-0¾, 3-4, 6½-7½
9	2.0	3.2	2.4	2.5	1.8	738.6	741.1	743.4	98	80	80	NW 1	WNW 1	N 1	10≡	10	10	.	≡ I
10	−0.8	4.1	2.3	1.9	1.1	743.8	743.6	743.9	87	71	73	W 0	E 0	E 0	10	10	10	.	
11	−0.5	4.3	2.1	2.0	1.1	745.6	746.8	**747.2**	87	66	81	WNW 0	NNW 1	NW 0	8	10	10	.	
12	1.9	8.0	8.1	6.0	5.0	743.7	739.8	733.6	82	**48**	69	ESE 1	WNW 1	WSW 3	10	10	10	3.0	● 23¾-n, ⸙ 21¾
13	8.0	1.4	0.1	3.2	2.2	722.6	**720.3**	721.9	75	90	87	WSW 3	WSW 2	WSW 2	10•	10•*	10	**10.6**	● n-11½, ♈ 11½-14¾,*)
14	−1.4	0.6	−0.4	−0.4	−1.5	726.9	728.2	732.0	83	84	80	WSW 1	WNW 2	WSW 2	10*	10*	10	1.6	✳ 0-2½, 7½, 9½-10¾, *) 1
15	−5.2	0.2	−0.1	−1.7	−2.9	740.6	744.1	746.0	83	73	83	SW 1	SW 1	WSW 1	1	4	10	2.5	✳ n-0¾, 5¾-5¾, 9¾-11, 22¾-n 2
16	0.0	6.9	7.2	4.7	3.4	741.6	739.4	737.6	90	65	70	SSW 0	WSW 3	WSW 2	10*	10	10•	3.3	✳ n-8¾, ● 18-18¾, 21½, ⸙ 13½ 1
17	4.3	5.0	1.5	3.6	2.3	738.7	740.6	743.7	75	62	75	W 3	W 2	W 2	10	10	9	0.4	● 0-1¾, 9¾-9½, ✳ 11½-13 mU,*)
18	0.5	5.8	0.4	2.2	0.8	745.8	746.9	746.7	76	50	75	SW 1	W 1	SSW 1	10	7	0	.	
19	−1.9	7.4	0.6	2.0	0.5	745.3	744.0	742.8	80	55	82	ESE 1	NNW 1	SSW 1	1	1	0	.	⌴ I
20	−2.2	6.3	1.5	1.9	0.3	742.1	742.1	742.4	90	60	73	SE 1	NW 1	NE 1	1	1	0	.	⌴ I
21	−3.6	7.1	3.1	2.2	0.6	742.4	741.7	741.2	91	59	72	E 0	NW 1	ENE 1	0	0	0	.	⌴ I
22	−1.2	1.2	0.0	0.0	−1.7	741.0	741.0	741.9	65	57	57	ENE 2	NE 1	ENE 1	1	8	10	.	⸙ 16, ⌴ I
23	−2.0	1.1	−1.4	−0.8	−2.6	740.0	740.5	740.8	59	53	56	ENE 1	E 2	ESE 1	10	2	8	.	✳ fl a, ⸙ 12¾
24	−6.4	0.6	−3.7	−3.2	−5.1	738.3	735.2	733.2	84	55	**48**	ENE 1	ENE 2	WNW 1	6	2	8	0.0	✳ fl a
25	−3.3	0.1	−1.9	−1.7	−3.7	730.6	729.4	728.8	81	60	70	NW 0	ENE 1	NNE 1	8	10	10	0.1	✳ fl 9¾
26	−5.2	0.6	0.0	−1.5	−3.6	726.8	726.5	727.7	82	69	72	NW 1	NNW 1	WNW 1	10	10	10	0.0	
27	−0.2	6.7	−0.2	2.1	−0.1	728.5	728.3	728.1	77	59	79	E 1	NW 1	WSW 1	10	0	0	.	
28	−3.2	0.6	0.0	−0.9	−3.2	725.0	723.6	725.5	93	82	90	W 1	NW 1	SW 0	10	10	10	8.8	✳ 15-n mU
																		Summe	*) **13.** ✳ 23¾, ⸙ 10½, ⸙ 14. 13¾-14, 22¾-n, ⸙ 12¾ **17.** ⸙ I, ⸙ 12¾
Mittel	−0.9	3.7	1.0	1.3	—	737.5	737.3	737.7	83	67	77				7.8	7.5	7.3	42.2	

März 1962

Beobachter: *Astronom.-Meteorol. Anstalt*

Basel

$\lambda = 7° 35'$, $\beta = 47° 33'$,
$H_b = 317.3$ m, G = 0.08 mm

Tag	Lufttemperatur 7³⁰	13³⁰	21³⁰	Mittel	Abweich. vom Normalst	Luftdruck 7³⁰	13³⁰	21³⁰	Relative Feuchtigkeit 7³⁰	13³⁰	21³⁰	Windrichtung und Stärke 7³⁰	13³⁰	21³⁰	Bewölkung 7³⁰	13³⁰	21³⁰	Niederschlag	Witterung ⊠
1	−1.1	0.0	−0.5	−0.5	−3.0	725.9	726.9	727.9	92	89	87	NW 0	NW 0	NW 0	10●*	10	10	0.0	✳ n-12¾mU, 14¾-16½,*) 4
2	−0.7	2.0	−0.3	0.3	−2.3	727.2	726.3	724.8	85	73	86	SW 1	NW 1	W 0	10	10	10	.	4
3	−4.5	3.4	0.6	−0.2	−2.9	723.3	722.1	722.2	90	70	91	SSE 0	WNW1	ESE 2	10	10	10●	16.3	● 19¾-n 3
4	0.2	3.5	4.2	2.6	−0.2	714.7	**713.6**	714.4	91	90	88	WNW1	E 2	ESE 1	10	10	10	**24.1**	● n-nmU
5	4.0	2.4	0.1	2.2	−0.8	713.9	718.4	725.4	87	87	77	ESE 2	WNW2	WNW2	9	10	10	1.8	● n-0¾, 11-12¾, 17-17½,*)
6	−1.7	−0.4	−1.8	−1.3	−4.4	729.6	732.0	735.9	73	82	76	WSW2	NW 1	NW 1	7	8	7	0.4	●1½, ✳9½-10¾, fl 11½-13½ ztw,*)
7	−5.6	2.3	1.6	−0.6	−3.8	738.1	737.2	736.7	82	45	77	ENE 1	E 2	ENE 2	0	1	0	.	⌴I
8	−2.0	1.8	3.4	1.1	−2.2	735.4	733.0	731.6	59	55	55	E 2	E 2	ESE 1	10	10	10	.	
9	1.8	9.4	5.7	5.6	2.1	729.3	728.3	727.6	78	52	80	ESE 1	ESE 1	SW 0	4	10	10	2.0	● 21¾-n
10	4.8	11.6	7.4	7.9	4.3	727.6	727.8	728.2	83	65	79	ESE 2	E 1	SE 1	9	9	10	1.2	●n-0½, ⛆ 14½-15¾mU
11	5.0	9.4	5.8	6.7	3.0	728.5	728.2	727.2	90	68	76	E 1	S 1	SW 0	10	9	10	1.0	● 0¾-2¾, ⛆ 12¾-12¾
12	5.6	7.8	1.1	4.8	0.9	725.8	726.7	731.5	78	61	70	WSW1	WNW2	NW 1	10●	10	10	1.0	● 0¾-0¾, 3¾-4½, 7½-8¾,*)
13	−2.4	2.8	−2.0	−0.5	−4.5	732.6	733.0	735.5	83	56	75	SSE 1	NNW 1	N 1	5	3	8	0.7	⛆ 12½-13, 18¾-19½, fl 15
14	**−7.0**	2.2	−1.1	−2.0	−6.1	737.1	736.4	736.1	85	51	79	SSE 1	NW 1	S 1	0	5	10	1.9	✳ 9¾-10¾ 1
15	−3.7	1.4	−2.6	−1.6	−5.8	735.3	735.9	737.1	89	70	81	WNW1	WNW1	SW 1	3	8	0	0.0	✳ 3½-4¾, 7¾-8¾, 11½-12, fl 10, 14 5
16	−3.6	1.0	−1.9	−1.5	−5.9	737.9	737.4	738.4	89	59	56	NW 0	NNW 1	NE 1	10	9	7	.	⌴I
17	−4.4	0.0	−2.4	−2.3	−6.8	**738.7**	738.2	737.8	70	59	55	E 1	E 2	NE 1	2	10	0	0.0	✳ fl 13
18	−5.7	4.0	−0.6	−0.8	−5.4	737.0	735.7	734.8	85	43	53	WSW1	E 2	ENE 0	2	1	0	.	
19	−5.2	5.2	−0.2	−0.1	−4.8	734.9	734.2	733.6	80	46	67	E 0	NNE 1	NNE 0	0	0	0	.	⌴I
20	−4.0	7.4	0.6	1.3	−3.6	733.1	730.9	729.3	83	46	74	ENE 0	ENE 1	WSW0	0	0	0	.	⌴I
21	−3.8	6.2	1.3	1.2	−3.8	727.7	726.4	726.6	85	51	66	WNW0	NNW 1	W 1	0	0	0	.	⌴I
22	−3.4	3.6	1.7	0.6	−4.5	726.2	725.6	725.5	85	60	60	WNW1	N 1	E 1	10	9	10	.	⌴I
23	−4.2	5.5	0.9	0.7	−4.6	725.8	726.7	728.8	85	50	70	SW 0	WNW1	N 0	1	1	10	.	⌴1
24	−3.6	6.7	2.2	1.8	−3.6	731.4	732.2	733.7	84	47	45	N 0	N 1	ESE 1	0	2	0	.	⌴I
25	−3.7	8.4	0.8	1.8	−3.7	734.8	733.6	733.8	81	44	66	W 1	NNW 1	WNW1	0	0	0	.	⌴1
26	−2.6	10.4	4.0	3.9	−1.7	733.1	730.6	729.2	75	**39**	76	ESE 1	WSW 1	S 1	2	2	10●	5.1	● 21½, ⌴I
27	2.3	4.3	5.7	4.1	−1.7	725.7	725.0	727.9	90	90	75	E 0	E 1	WSW2	10●	10	10	1.3	● 2¾-9, 14-14¾, 17-17¾ mU, tr 13½
28	3.2	7.0	5.9	5.4	−0.5	730.9	732.2	730.5	78	76	70	SSW 2	SW 2	E 1	1	4	10	2.5	⛆ 12¾-13
29	8.4	10.3	10.8	9.8	3.8	726.6	724.4	724.3	83	74	80	SSW 2	SSW 3	SSW 2	10●	10●	10●	3.1	● 1¾-2½mU, 6½-13¾ mU,*)
30	12.3	**14.2**	13.8	13.4	7.2	721.3	719.3	718.3	70	65	64	SSW 2	SSW 3	WSW2	10	10	10	13.1	●7,9¾,14¾-15½ mU, 17¾-18, 21½-n,*)
31	12.4	9.2	7.0	9.5	3.2	719.0	719.6	726.5	64	85	78	WSW 2	WNW2	WSW1	10	10●	10	5.3	● n-1¾, 11¾-17¾ mU, ⌴ p
																		Summe	
Mittel	−0.4	5.3	2.3	2.4	—	729.3	728.9	729.7	82	63	72				5.6	6.5	6.8	80.8	

*) **1.** 22¾-23, ✳● 7½ **5.** ✳ 13¾-15½mU **6.** ⛆ 13½-13¾, 23¾ **12.** 16-18¾ mU, ⛆ 14½-15 **29.** 15½-16¾ mU, 20½-23¾ mU, ⌴⌴ mtg-n **30.** ⌴⌴ p ztw

April 1962

1	4.8	12.2	5.2	7.4	0.9	732.7	732.9	732.3	90	47	62	WNW1	W 1	S 1	1	5	0	.	
2	4.8	10.7	5.0	6.8	0.2	735.6	737.4	735.6	80	52	65	WSW1	WNW2	SW 0	3	7	0	.	
3	3.8	17.2	8.5	9.8	3.1	730.3	726.3	725.1	76	44	60	ESE 2	S 1	W 3	9	7	10	5.5	● 21½-23½ mU, ⌴⌴ abd-n ztw
4	6.5	9.9	8.2	8.2	1.3	725.2	724.4	**714.9**	75	57	61	SW 1	WNW2	SSW 2	10	8	10	0.4	● 0¾-4½, 23¾, ⛆ 12¾, △ 12¾
5	4.9	9.0	4.3	6.1	−0.9	716.5	717.6	721.5	74	68	74	WSW 1	WSW 3	WSW 2	10●	10	10●	4.6	● 2-2¾, 6½-7½, 10¾-11¾,*)
6	3.3	5.0	3.0	3.8	−3.4	726.7	730.7	736.4	80	76	82	WSW 2	WSW 2	SW 1	10	10	10●	4.1	⛆ 17½, ● 19¾-21½ mU, ● ✳ 20½
7	3.0	9.4	7.0	6.5	−0.8	739.2	738.6	737.7	77	45	65	SSW 1	SW 1	SW 0	7	8	10	.	● 0-1¾
8	5.4	16.0	4.5	8.6	1.2	733.7	730.7	736.4	75	42	71	E 1	WSW 2	SW 1	7	4	10	3.7	● 19½-21¾
9	2.7	9.1	3.1	5.0	−2.6	734.5	735.6	738.1	79	59	80	WSW1	W 2	S 0	10●	10	10●	4.5	● 3¾-3½, 6¾-7½, 9¾, 13¾-14,*)
10	2.9	11.3	3.6	5.9	−1.8	740.3	739.6	739.3	80	50	75	SW 1	S 1	SSE 1	10	8	8	.	
11	2.3	13.3	6.6	7.4	−0.5	738.8	737.3	737.4	81	43	52	ESE 1	E 1	ESE 1	0	3	0	.	
12	2.2	15.5	9.5	9.1	1.1	737.7	736.2	735.5	75	**40**	60	ESE 1	WNW1	S 1	3	5	9	4.0	
13	7.2	5.6	3.7	5.5	−2.6	735.5	736.9	737.2	88	75	89	WNW1	NNW 1	SSE 1	10●	10	8	**7.0**	● 3-11¾, 14-14¾, 23¾-24
14	**1.0**	4.5	3.1	2.9	−5.4	735.1	734.0	733.1	90	69	74	WNW1	NNW 1	E 1	10	9	10	2.0	● 4¾-7½, ✳ 7¾-8½ 1
15	1.6	6.0	4.6	4.1	−4.3	728.3	729.2	730.1	88	75	90	N 1	NW 1	SW 1	10●*	10	10	1.5	⛆ 2¾-9
16	3.7	14.2	7.7	8.5	−0.1	732.6	731.8	730.9	83	46	58	SE 1	SSE 2	S 0	0	2	7	2.1	● n (15./16.)
17	4.5	6.8	6.7	6.0	−2.7	728.3	728.8	726.2	85	85	86	NW 0	NW 1	SSW 1	10	10	10	0.1	
18	13.4	14.9	13.8	14.0	5.1	725.4	727.1	729.5	55	66	69	ESE 1	SW 1	WNW1	10	10	3	.	
19	11.1	19.0	11.1	13.7	4.7	734.5	734.8	734.7	76	55	77	W 1	NW 1	SW 1	10	4	0	.	
20	9.0	18.6	13.2	13.6	4.5	734.7	734.1	734.8	80	57	71	E 0	WNW1	SW 1	6	10	10	.	
21	11.2	19.6	14.6	15.1	5.8	735.2	733.0	732.5	78	59	76	ESE 1	NNW 1	SW 1	10	10	10	.	
22	13.2	22.5	15.8	17.2	7.8	734.3	734.0	734.3	81	52	65	W 1	NNE 1	W 1	10	3	10	0.0	● tr 21½-21¾
23	12.9	23.5	13.2	16.5	6.9	734.1	733.5	734.4	80	50	71	SW 0	N 1	S 1	0	3	0	.	
24	12.6	24.0	15.9	15.7	7.8	738.3	738.4	739.7	74	47	67	E 1	NNW 1	S 1	7	1	0	.	
25	13.1	**24.9**	15.5	17.8	8.0	**741.1**	739.8	739.2	77	50	60	E 0	NW 1	SW 1	0	1	0	.	
26	13.1	23.8	16.0	17.6	7.6	739.6	737.7	736.4	74	46	62	ESE 1	NW 1	SE 1	0	2	1	.	
27	12.1	17.7	8.6	12.8	2.7	735.7	736.0	735.8	74	46	65	WNW2	NNW 2	WNW1	0	1	0	.	
28	7.1	16.1	9.0	10.7	0.4	734.7	732.7	732.0	76	48	52	SSW 1	NW 2	NW 1	0	1	1	.	
29	5.4	11.8	8.2	8.5	−1.9	731.8	731.4	730.6	77	48	52	W 1	N 1	WNW1	4	7	6	0.0	
30	4.2	7.1	3.8	5.0	−5.5	730.6	732.3	734.3	76	73	58	NW 1	NNE 1	SE 1	10●	7	0	0.6	● 7½, △ 10¾-10½ mU, ● 10½-12¾
																		Summe	
Mittel	6.8	14.0	8.4	9.7	—	733.3	733.1	733.2	78	56	68				6.2	6.2	5.8	40.1	

5. 14¾-22¾ mU, ⌴⌴ a-p ztw **9.** 18¾-19¾, 21¾-24, ● ✳ 7¾, △ 12¾

$\lambda = 7° 35'$, $\beta = 47° 33'$,
$H_b = 317.3$ m, $G = 0.08$ mm

Basel

Mai 1962

Beobachter: *Astronom.-Meteorol. Anstalt*

Tag	Lufttemperatur 7³⁰	13³⁰	21³⁰	Mittel	Abweich. vom Normalst	Luftdruck 7³⁰	13³⁰	21³⁰	Relative Feuchtigkeit 7³⁰	13³⁰	21³⁰	Windrichtung und Stärke 7³⁰	13³⁰	21³⁰	Bewölkung 7³⁰	13³⁰	21³⁰	Niederschlag	Witterung
1	**2.3**	11.5	4.8	6.2	−4.5	734.4	733.5	732.5	76	41	60	E 1	N 1	S 1	0	7	1	.	⊔I
2	5.5	16.1	8.3	10.0	−0.8	731.5	730.7	731.4	67	**39**	65	ESE 0	NW 1	WNW1	9	7	0	.	
3	7.2	18.2	10.5	12.0	1.0	732.2	731.4	730.6	72	46	65	S 0	WNW2	SW 1	0	1	0	3.0	⊿I
4	9.0	13.0	10.0	10.7	−0.4	731.1	730.7	732.8	87	65	78	SW 0	W 1	SW 1	10	10	10	0.5	● 3½-9¾, ☽ 7½
5	9.8	17.7	13.1	13.5	2.3	731.4	732.0	732.8	81	57	71	ENE 1	SSW 1	SW 1	10	7	10	6.0	● 10¾-11½mU, 22½-nmU
6	11.4	15.3	13.9	13.5	2.1	734.5	735.3	736.5	90	82	84	E 1	WNW1	E 1	10•	10•	8	2.4	● n-3¼, 5¼-10¼ mU, 13-13½,*)
7	13.3	26.1	20.3	19.9	8.4	736.5	735.5	734.2	85	44	52	ESE 1	ESE 1	ESE 1	9	7	1	0.0	● tr 19¾
8	15.8	**26.9**	17.1	19.9	8.2	733.6	732.9	733.5	73	45	73	ESE 1	NW 2	W 1	4	3	2	.	
9	17.1	16.0	11.6	14.9	3.1	732.4	732.6	735.0	77	78	74	SW 0	SSW 1	WSW1	5	10•	9	6.1	● 9-18mU
10	11.2	11.0	9.1	10.4	−1.5	735.7	735.4	735.1	68	68	75	WSW1	WNW1	S 0	7	9	9	3.6	● 3-3½, 11½-13 mU, *)
11	9.3	14.0	9.6	11.0	−1.1	734.2	732.8	732.5	80	55	68	ESE 0	WNW2	WSW1	10	9	2	1.4	● 8-8¾
12	8.4	15.4	10.7	11.5	−0.7	732.8	731.9	732.3	78	50	68	E 1	N 1	W 1	9	5	2	1.4	● 21¾-22½
13	6.6	12.8	8.2	9.2	−3.2	732.6	731.4	730.6	77	65	77	NW 1	NE 1	WNW1	10	10	10•	17.4	● 15½-n
14	7.2	11.0	6.7	8.3	−4.2	733.4	735.5	737.7	75	68	72	NNW 1	WNW1	W 1	10	10	10	3.3	● n-6, 17-17½, 18¾-19½, *)
15	7.1	7.6	8.0	7.6	−5.0	737.1	736.4	738.1	75	87	85	W 1	WSW0	SW 1	10	10	9	5.1	● 9-13¾mU, ☽ 13½, ⛆ 16¾-17
16	10.2	15.7	12.2	12.7	−0.1	**738.9**	737.8	736.5	73	45	66	S 1	WNW1	SW 1	3	7	10	.	⚹ mtg
17	12.4	15.2	10.8	12.8	−0.1	735.4	734.1	733.6	66	67	82	W 1	NW 2	SE 1	9	10	10•	6.4	● 15-15½, 19-22, ⛆ 16¾-18¾mU,*)
18	12.2	21.4	15.1	16.2	3.2	736.6	734.9	732.0	75	53	70	W 1	SW 1	ESE 1	6	3	2	4.6	● 0-1¼, ⛆ 1¾-2
19	12.3	13.4	9.3	11.7	−1.5	**729.9**	731.7	732.3	88	64	76	ESE 1	W 1	SSW 1	10	10	8	0.3	● 3½-6¾, 11½-12½, ⚹ a
20	8.0	15.4	7.2	10.2	−3.1	735.2	735.6	736.3	70	45	70	WNW2	WNW2	S 1	9	2	1	.	
21	7.3	19.4	14.1	13.6	0.2	734.5	732.0	731.8	80	43	66	ESE 1	W 1	SSW 1	10	8	10	0.3	⛆ 13¼-13½, ⚹ n (21./22.)
22	11.8	17.4	11.1	13.4	−0.1	735.5	736.0	737.3	74	57	70	W 2	WNW2	W 1	7	2	0	0.0	⛆ 5½-5¾, ⚹ p
23	15.0	17.9	13.6	15.5	1.8	736.9	737.1	738.5	68	69	57	SE 1	NW 2	SW 1	9	9	10	.	● tr 7¼
24	11.9	15.4	10.3	12.5	−1.3	736.8	735.6	734.8	72	64	71	E 0	SSW 1	NW 1	10	10	10	0.3	⛆ 9¾-10¼, tr 13½
25	8.2	12.6	7.1	9.3	−4.6	734.5	733.7	733.7	82	55	70	NW 1	WNW2	SSE 1	10	4	5	.	
26	8.2	13.4	8.3	10.0	−4.0	732.8	731.4	730.8	75	51	73	E 1	SE 1	W 1	9	8	6	.	
27	8.3	14.5	9.9	10.9	−3.2	731.0	730.6	732.5	77	65	75	ESE 0	NNW 2	SE 1	8	4	6	1.5	⛆ 13-13¼, 16¾-17, *)
28	9.4	13.1	8.5	10.3	−3.9	733.4	734.8	735.3	77	73	75	ESE 1	SSE 2	SE 1	10	9	0	1.3	● 5-6¼ mU, 10¼-10½, 12½-12¾,*)
29	8.4	11.6	8.8	9.6	−4.7	735.5	736.7	737.5	87	74	79	ESE 1	S 2	SW 1	10	10•	0	0.9	● 3-3¼, 11½-12½, ⛆ 4-4½, 11-11¼, 13½
30	9.1	20.6	11.8	13.8	−0.6	738.1	736.8	734.3	76	42	68	E 1	NNW 1	SW 1	0	1	0	.	
31	10.4	18.8	10.9	13.4	−1.1	733.8	732.3	733.1	71	49	81	E 1	W 1	NNW 1	4	10•	10•	**25.7** Summe	● 13½, 15-18¼, 20½-n
Mittel	9.8	15.7	10.7	12.1	—	734.3	733.8	734.0	77	58	71				7.6	7.2	5.5	91.5	

*) 6. ≡ 5½-6¼ 10. 15¾-17½mU, 23½-24, ⚹ p 14. ⛆ 13¾-16½mU 17. ⚹ n (17./18.) 27. ● 20¾-22¾mU, ⚹ mtg 28. ⛆ 15¼-15½

Juni 1962

Tag	7³⁰	13³⁰	21³⁰	Mittel	Abweich. vom Normalst	7³⁰	13³⁰	21³⁰	7³⁰	13³⁰	21³⁰	7³⁰	13³⁰	21³⁰	7³⁰	13³⁰	21³⁰	Niederschlag	Witterung
1	5.6	6.0	**5.0**	5.5	−9.1	732.9	732.5	735.4	85	85	88	NE 0	NE 1	NW 1	10•	10•	10	**20.8**	● n-4¾, 7-19¾mU
2	5.3	10.7	7.8	7.9	−6.8	737.6	738.5	739.5	90	65	69	NW 1	ESE 1	SE 1	10	10	8	0.0	● 7-7¼, ☽ 12
3	7.0	14.0	8.8	9.9	−4.9	741.3	741.5	742.0	81	55	72	WNW1	NE 1	ESE 1	7	7	0	.	
4	8.0	17.8	12.2	12.7	−2.2	742.3	741.7	742.0	80	42	50	E 0	NNW 1	E 1	0	2	2	.	⊿I
5	11.3	19.3	12.9	14.5	−0.5	743.2	742.6	742.7	56	38	50	E 1	ESE 1	E 1	0	1	3	.	⊿I
6	10.0	19.4	12.6	14.0	−1.1	**744.6**	743.7	743.8	67	**34**	40	NW 1	ENE 1	ENE 1	0	3	1	.	⊿I
7	10.4	17.9	13.4	13.9	−1.3	744.0	743.0	742.9	62	39	46	NW 1	N 1	ENE 1	0	5	0	.	⊿I
8	10.0	19.4	14.1	14.5	−0.8	742.8	741.7	740.5	70	38	45	NW 1	ESE 2	E 1	10	7	4	.	
9	11.0	22.2	15.4	16.2	0.8	739.5	737.3	735.5	62	39	62	N 0	NW 1	SSW 1	0	2	3	.	
10	13.6	23.9	12.8	16.8	1.3	734.2	732.5	733.5	66	42	80	E 1	NW 2	SSW 1	4	6	7	6.0	● 14¾-15¾, ⚹
11	14.1	16.9	12.1	14.4	−1.2	734.0	733.6	734.9	82	61	73	W 1	WNW2	W 1	10	9	10	1.6	● 7½-9½
12	12.8	20.6	13.2	15.5	−0.2	734.6	733.6	732.8	69	47	68	ESE 1	N 1	NNW 0	0	2	2	.	⊿I
13	15.3	25.8	19.2	20.1	4.3	732.1	**730.9**	732.2	64	46	66	ESE 1	ESE 1	SW 1	4	9	9	.	⊕ II, ♡ 23½
14	18.9	27.2	20.4	22.2	6.3	734.5	734.3	735.5	62	43	74	ESE 1	NW 1	S 1	7	1	10	0.6	● 22-23¾, ⊿I
15	18.6	26.6	15.5	20.2	4.2	737.6	736.5	737.7	80	47	84	ESE 1	NNW 1	SSE 1	9	9	10	17.9	● 17¾-20½, ⚹
16	17.0	25.4	19.5	20.6	4.5	739.2	739.1	738.7	83	68	67	ESE 0	S 1	SSW 1	10	8	5	0.0	● tr 12¾-12½
17	18.0	26.9	21.5	22.1	5.9	738.2	736.7	735.4	72	51	67	SSW 0	N 1	WNW1	2	1	5	2.2	● 20¼-20½, ⊿I
18	18.6	25.3	18.7	20.9	4.6	735.8	735.0	734.6	81	61	73	SSE 1	SW 1	S 1	6	7	8	.	● 2¾-4, ⚹
19	19.2	21.6	16.2	19.0	2.6	733.7	733.8	736.4	76	72	77	ESE 1	WNW3	W 1	4	10	10	0.0	● tr 20½, ⚹ p
20	16.2	22.9	16.0	18.4	1.9	737.0	736.8	737.7	79	51	75	WNW0	NNW 1	SW 1	9	5	1	.	
21	16.3	25.0	19.0	20.1	3.5	739.5	738.8	738.2	76	50	72	ESE 0	NW 1	WSW1	3	1	0	.	⊿I
22	18.3	28.9	20.4	22.5	5.8	739.1	738.7	738.5	73	50	76	E 0	NW 1	SW 0	0	2	0	.	⊿I
23	20.7	**30.4**	22.4	24.5	7.8	739.1	738.5	738.2	72	50	69	E 1	WNW1	S 1	0	1	2	.	⊿I
24	19.3	30.0	21.9	23.7	6.9	738.5	737.8	737.1	77	49	72	ESE 1	WNW2	SW 1	8	2	5	.	⊿I
25	16.4	22.1	16.2	18.2	1.3	739.6	739.9	738.3	66	50	57	NW 2	NNW 1	NNW 1	10	5	4	.	
26	15.7	23.1	16.3	18.4	1.4	735.9	734.4	734.7	67	45	58	SW 0	WNW2	SW 1	1	1	1	.	⊿I
27	13.6	17.9	13.2	14.9	−2.2	737.1	737.1	738.7	67	49	49	NW 1	WNW2	WNW1	8	9	6	0.0	● tr 14¾
28	12.0	20.6	13.5	15.4	−1.7	738.4	736.5	736.3	63	38	62	SE 0	WNW1	SW 1	0	0	1	.	⊿I
29	13.0	21.2	12.0	15.4	−1.8	736.6	735.8	736.6	74	54	74	SE 0	NNW 1	SW 0	5	6	10	1.1	● 18-18¾
30	11.0	18.6	13.1	14.2	−3.1	736.4	736.2	736.5	80	50	57	WNW1	WNW1	NW 1	10	5	2	.	
Mittel	13.9	21.6	15.2	16.9	—	738.0	737.3	737.5	73	50	66				4.9	4.9	4.6	Summe 50.2	

Juli 1962

Beobachter: *Astronom.-Meteorol. Anstalt*

Basel

$\lambda = 7° 35'$, $\beta = 47° 33'$,
$H_b = 317.3$ m, G = 0.08 mm

Tag	Lufttemperatur 7³⁰	13³⁰	21³⁰	Mittel	Abweich. vom Normalst	Luftdruck 7³⁰	13³⁰	21³⁰	Relative Feuchtigkeit 7³⁰	13³⁰	21³⁰	Windrichtung und Stärke 7³⁰	13³⁰	21³⁰	Bewölkung 7³⁰	13³⁰	21³⁰	Niederschlag	Witterung ⊛
1	10.5	18.8	15.4	14.9	−2.5	737.7	737.8	738.7	74	45	57	WNW1	WNW1	WNW1	3	6	9	.	
2	14.7	21.6	17.3	17.9	0.5	739.5	739.1	737.9	73	52	58	WNW0	WNW2	W 1	10	8	10	0.0	● tr 20⅝
3	16.3	18.9	12.8	16.0	−1.5	733.9	731.5	730.7	65	57	68	WNW1	WNW2	SSW 1	9	10	10	**9.5**	● tr 1½, ● 17¾-18, 20½-21¼, ⚿
4	11.8	16.2	10.7	12.9	−4.7	730.6	729.6	**728.5**	62	45	65	WNW2	W 1	SW 1	5	9	10	2.5	
5	**9.1**	10.7	9.7	9.8	−7.8	**728.5**	730.4	732.6	80	79	75	WSW1	WNW1	E 0	10●	10●	10	2.0	● 1¼-8¼, 13¼-13½
6	10.0	17.6	10.4	12.7	−5.0	734.1	734.7	736.7	76	52	69	ENE 1	NW 2	WNW0	10	7	4	0.0	● tr 16¾, ⚿
7	10.9	21.4	13.4	15.2	−2.6	737.2	736.9	736.6	70	42	70	ESE 1	NNW 1	WSW1	2	1	0	.	△ I
8	12.5	25.0	17.0	18.2	0.4	737.3	736.0	735.2	72	43	74	SE 1	NNW 1	SW 1	0	0	0	.	
9	16.0	26.9	20.9	21.3	3.4	734.9	734.4	733.2	71	46	61	ESE 1	WNW1	E 1	8	6	8	.	
10	19.4	31.2	22.5	24.4	6.5	732.9	730.6	731.8	68	40	57	ESE 1	NE 1	WNW2	1	8	4	1.3	△ I
11	17.3	19.5	15.6	17.5	−0.5	733.7	733.7	733.4	83	70	72	ESE 0	WNW2	SW 0	10●	9	0	0.0	● 2-3¾ mU, 7¼-7¾
12	17.9	22.6	17.8	19.4	1.4	733.7	732.2	733.1	66	45	53	WNW1	WNW2	WNW2	7	9	6	.	
13	16.0	22.7	14.5	17.7	−0.3	734.0	733.7	733.8	69	44	72	S 0	WNW2	S 1	10	7	3	.	
14	16.2	22.3	16.0	18.2	0.1	732.0	730.7	729.9	67	52	87	ESE 1	WNW1	ESE 1	7	10	7	7.9	● 16¾-18½ mU, 23½-n
15	15.6	23.0	14.4	17.7	−0.4	730.3	729.7	729.3	69	57	85	W 1	WNW2	S 2	8	5	9●	6.5	● n-0¾, 19½-21½ mU
16	13.9	18.9	14.7	15.8	−2.3	730.5	731.6	733.6	90	68	79	S 1	W 1	WNW1	10	10	10	9.4	● 2¾-3, 5-8½ mU, 10-10¾, *)
17	13.6	15.4	14.0	14.3	−3.8	735.0	735.8	735.8	88	82	84	NW 0	W 1	ESE 0	10	10●	10	3.2	● 4¾-7¼, 11¾-13½
18	13.8	17.2	13.2	14.7	−3.5	735.8	735.6	736.5	87	72	77	ESE 0	NW 1	S 1	10	10●	4	0.3	● 13¾-13¾
19	12.9	23.8	16.8	17.8	−0.4	737.0	736.7	736.4	79	46	71	E 1	ESE 1	ESE 2	3	10	6	0.0	● tr 15¼, ⊕ p
20	18.0	29.0	20.8	22.6	4.4	736.2	734.7	731.9	71	48	67	ESE 1	W 1	ESE 0	1	7	1	0.0	
21	17.0	19.1	15.1	17.1	1.1	732.0	734.4	735.0	80	70	78	ESE 2	WNW1	W 0	10	10	5	1.3	● tr 6½-6¾, ● 15¼-16, 17¼-17¾
22	16.5	21.4	16.7	18.2	0.0	736.3	737.0	738.4	82	60	74	E 0	WNW1	WSW1	10	7	3	.	
23	17.0	25.2	16.9	19.7	1.4	**740.0**	739.6	739.8	73	49	66	ESE 1	WNW1	WNW1	1	4	0	.	
24	15.0	27.3	18.1	20.1	1.8	739.8	738.0	736.7	75	47	72	SW 0	NE 1	SW 1	0	0	0	.	△ I, ⊕ 18
25	19.6	**32.8**	22.9	25.1	6.8	735.8	734.2	733.8	70	**39**	72	SE 1	E 1	SSE 0	0	1	0	.	△ I
26	21.7	29.8	21.4	24.3	6.1	734.6	735.4	735.9	70	43	69	ESE 1	NNE 1	W 1	7	8	5	0.0	● tr 14¾
27	20.3	27.0	20.4	22.6	4.4	738.1	737.8	737.2	75	50	74	W 1	WNW2	W 1	9	3	10	3.2	● 21-21¼, 23¾-24, ⚿
28	14.2	17.0	16.9	16.0	−2.2	737.8	737.3	737.2	88	86	69	NW 1	W 0	WNW1	10=	10●	10	1.9	● 0¾-3¼ mU, 8¾-9, *)
29	13.1	21.8	17.5	17.5	−0.7	736.8	735.9	736.0	73	57	58	W 1	NNW 1	NW 1	9	7	9	.	
30	14.6	24.0	18.8	19.1	1.0	736.7	736.4	737.1	68	43	46	SW 1	WNW1	WNW1	0	5	10	0.0	● tr 21½
31	16.6	26.6	17.3	20.2	2.1	739.3	738.8	738.9	68	40	62	ESE 1	WNW1	S 1	2	5	0	.	
Mittel	15.2	22.4	16.4	18.0	—	735.2	734.8	734.9	74	54	69				6.2	6.8	5.6	Summe 49.1	

*) 16. 15¾-16, 22½-n mU 28. 10-15¼ mU, ≡ I

August 1962

Tag	Lufttemperatur 7³⁰	13³⁰	21³⁰	Mittel	Abweich. vom Normalst	Luftdruck 7³⁰	13³⁰	21³⁰	Relative Feuchtigkeit 7³⁰	13³⁰	21³⁰	Windrichtung und Stärke 7³⁰	13³⁰	21³⁰	Bewölkung 7³⁰	13³⁰	21³⁰	Niederschlag	Witterung ⊛
1	16.4	28.6	20.3	21.8	3.7	739.0	737.5	735.8	72	45	65	ESE 1	NNW 1	S 1	0	0	0	.	
2	18.4	31.6	22.0	24.0	6.0	734.9	733.5	733.6	70	40	65	ESE 1	N 1	W 1	1	2	10●	**15.7**	● 21½-n
3	17.9	25.2	19.8	21.0	3.0	734.4	734.5	734.6	87	68	70	E 1	E 1	W 1	10●	7	1	4.2	● 1¾-4¾, 6¾-7¾, ⛆ 4¾-6¾
4	17.3	25.0	19.4	20.6	2.7	736.3	735.8	734.6	78	56	70	E 0	WNW1	S 1	10	7	7	.	
5	17.0	28.0	21.9	22.3	4.5	734.1	732.7	732.7	78	55	67	ESE 1	SE 1	WNW1	10	8	10●	0.0	● 21½
6	20.6	28.3	22.5	23.8	6.0	732.8	730.5	**726.9**	68	62	65	ESE 1	ENE 1	ESE 1	7	1	7	9.1	● 23½-n, ⚿
7	14.1	20.1	14.2	16.1	−1.6	730.2	731.3	734.0	71	50	60	WNW2	WNW2	NW 1	10●	8	7	2.1	● n-0¾, 3-9½ mU, ⛆ 17½-17¾, *)
8	14.4	20.0	15.1	16.5	−1.1	736.0	735.9	738.9	67	51	64	WSW1	WNW2	N 0	7	9	2	0.1	
9	**11.7**	22.9	14.7	16.4	−1.2	**739.9**	739.3	738.8	82	43	61	ESE 1	NW 1	S 1	5	1	3	.	≡ 5¾-7¾, Ψ III
10	14.0	25.1	16.2	18.4	0.9	738.8	737.7	737.9	66	40	66	ESE 1	NW 1	SW 1	2	6	0	.	Ψ III
11	17.1	26.8	19.8	21.2	3.8	737.1	735.2	733.9	69	46	68	ESE 1	NNE 1	ESE 1	2	1	2	.	
12	18.1	32.1	21.1	23.8	6.5	734.5	734.2	734.7	70	39	65	ESE 1	SE 1	S 1	0	0	4	.	
13	20.0	33.4	22.2	25.2	7.9	735.9	735.5	735.2	70	**34**	65	ESE 1	ESE 1	E 1	1	0	0	.	
14	20.2	**34.5**	24.0	26.2	9.0	735.3	733.3	731.6	70	37	58	ESE 1	E 1	SSE 1	0	4	10	0.1	● tr 21¾, ⛆ 22¾-22½, ⚿
15	22.4	18.6	15.7	18.9	1.8	731.9	733.5	733.6	71	84	84	ESE 1	WNW2	SE 1	7	10●	9	0.8	● 5¾-5½, 11¾-16½ mU, tr 10¾, 15¾
16	16.2	22.2	17.0	18.5	1.5	733.7	733.5	733.6	83	56	73	ESE 1	WNW2	WSW0	4	9	9	.	
17	16.0	24.9	17.0	19.3	2.3	732.7	731.5	732.1	75	47	77	ESE 1	WNW2	WNW2	6	7	10	4.7	
18	13.6	21.3	13.8	16.2	−0.7	737.5	737.8	738.6	78	51	74	ESE 1	WNW2	S 0	1	1	1	.	● 0¾-0¾
19	13.8	24.0	15.3	17.7	0.9	738.9	738.1	737.1	75	46	70	E 1	N 1	WSW1	0	0	0	.	
20	14.4	27.9	19.4	20.6	3.9	736.5	735.0	733.6	72	42	62	NE 1	WNW1	SW 1	0	0	5	0.0	△ I
21	18.4	20.4	16.5	18.4	1.8	734.0	735.4	737.3	76	61	67	W 1	W 2	NW 0	10	10	10	0.3	⛆ 4-4¼, ● 9-10¼ mU
22	15.0	22.5	14.8	17.4	0.9	738.1	737.6	738.1	71	42	69	E 1	WNW2	S 1	1	3	4	.	△ I
23	15.6	23.0	15.8	18.1	1.6	738.7	738.5	737.5	71	52	72	ESE 1	WNW2	S 1	7	7	0	.	
24	17.7	28.9	22.0	22.9	6.5	737.4	735.2	735.2	70	40	72	ESE 1	WNW2	W 1	2	1	0	0.2	
25	15.6	18.4	13.0	15.7	−0.6	737.6	738.9	739.5	75	70	75	WNW1	WNW2	W 0	10	9	1	0.0	● 4-4¼, 9¾-10¼ mU
26	12.7	23.7	15.8	17.4	1.2	739.5	737.5	735.4	75	45	68	ESE 0	WNW1	S 1	1	1	0	.	
27	15.3	23.2	15.0	17.8	1.7	735.8	736.9	739.2	71	58	70	E 1	WNW2	SSW 1	1	8	0	.	
28	13.8	26.8	17.3	19.3	3.3	739.2	738.2	738.2	75	41	60	E 1	W 1	SSW 1	2	7	0	.	△ I
29	14.6	28.1	18.1	20.3	4.3	738.7	738.6	739.7	70	37	68	ESE 1	WNW1	WNW1	0	4	1	0.0	● tr 15½
30	14.1	25.0	16.3	18.5	2.6	**739.9**	738.8	737.7	75	50	70	W 1	NW 1	SW 1	5	1	0	.	
31	12.2	24.9	14.7	17.3	1.5	737.7	736.6	736.8	75	48	60	SW 1	NNW 1	WSW1	0	0	0	.	
Mittel	16.1	25.3	17.8	19.7	—	736.3	735.7	735.7	73	50	68				3.9	4.2	3.6	Summe 37.3	*) 7. 21¾-22, ⌒ 17¾

$\lambda = 7° 35'$, $\beta = 47° 33'$,
$H_b = 317.3$ m, $G = 0.08$ mm

Basel

September 1962

Beobachter: *Astronom.-Meteorol. Anstalt*

Tag	Lufttemperatur 7³⁰	13³⁰	21³⁰	Mittel	Abweich. vom Normalst	Luftdruck 7³⁰	13³⁰	21³⁰	Relative Feuchtigkeit 7³⁰	13³⁰	21³⁰	Windrichtung und Stärke 7³⁰	13³⁰	21³⁰	Bewölkung 7³⁰	13³⁰	21³⁰	Niederschlag	Witterung
1	11.0	23.7	14.9	16.5	0.8	737.9	737.0	737.0	80	50	69	SW 1	NNW 1	WSW 1	0	0	0	.	
2	13.1	28.5	16.3	19.3	3.7	737.3	737.1	736.5	70	**37**	55	ESE 1	NW 1	E 1	1	2	1	.	
3	15.4	**31.3**	22.2	23.0	7.5	735.8	734.0	732.7	68	40	60	ESE 1	NW 1	WSW 1	0	6	6	0.1	
4	18.1	20.4	16.5	18.3	2.9	732.3	731.3	730.1	74	70	75	ESE 1	NW 0	SE 0	9	8	8	2.3	☂ 2-2¾, 19¾, ● 9¾-11½ mU,*)
5	16.2	22.6	18.7	19.2	3.9	731.7	731.9	731.6	70	45	65	W 1	WNW 2	WSW 1	9	5	9	0.2	
6	18.0	27.0	17.5	20.8	5.6	731.3	730.6	729.8	78	51	72	S 0	WNW 3	SSE 1	9	8	7	3.6	☂ 1¾, 6-6¾, 8, ⚡ II
7	16.4	19.1	15.5	17.0	1.9	**728.7**	732.1	732.2	85	61	70	WSW 2	N 2	W 1	10●	9	9	0.4	● 3½-9¾ mU
8	14.3	18.4	13.0	15.2	0.3	734.7	735.9	738.9	80	58	69	W 1	WNW 2	SSW 1	9	5	8	.	
9	9.3	23.0	14.8	15.7	0.9	739.8	737.8	736.7	77	46	65	E 1	NE 1	ESE 1	1	7	0	.	⌓ I
10	12.5	29.1	18.4	20.0	5.3	736.4	735.9	735.7	75	38	72	ESE 1	N 1	ESE 0	0	4	3	.	⌓ I
11	16.0	26.6	17.8	20.1	5.5	737.7	738.4	738.2	78	52	80	E 1	NW 1	S 1	10	4	0	.	
12	16.9	30.3	19.4	22.2	7.8	736.2	735.8	738.3	81	43	70	ESE 1	WNW 2	WNW 1	0	2	1	.	⌓ I
13	14.6	19.4	11.9	15.3	1.0	740.3	740.8	741.4	75	54	76	W 1	WNW 2	NW 0	2	3	0	.	
14	9.0	20.6	13.2	14.3	0.1	739.2	737.5	735.4	87	63	75	WNW 0	NNW 1	ESE 0	10	0	0	.	
15	12.4	29.1	17.6	19.7	5.7	733.9	732.6	732.1	79	44	75	ESE 1	WNW 1	ESE 1	0	0	3	10.1	
16	16.2	15.2	14.7	15.4	1.5	731.2	732.5	732.3	83	83	80	ESE 1	ESE 1	WSW 1	10●	10	10	**20.8**	● 4½-12½ mU, 21¾-n, ⚡
17	10.4	13.6	9.8	11.3	−2.5	733.6	733.3	733.1	85	56	63	WNW 1	WNW 1	W 1	10	9	9	0.2	● n-5¾ mU, 7¾-8
18	8.2	13.0	6.4	9.2	−4.4	731.6	732.4	733.7	80	53	75	W 1	NNW 1	S 1	9	7	3	0.6	☂ 2¾-3¾, 14¾-15
19	**4.4**	15.0	9.0	9.5	−4.0	733.1	732.8	734.2	86	49	80	ESE 1	NW 1	SE 0	4	6	8	.	⌓ I
20	4.9	14.1	8.0	9.0	−4.3	735.2	735.4	738.2	90	53	82	SE 1	NNW 1	SW 1	10≡	8	5	.	≡ 6-8
21	7.4	16.1	8.5	10.7	−2.5	740.7	740.9	741.1	85	55	82	SW 0	NW 1	SW 0	10	0	3	.	
22	5.5	16.2	6.4	9.4	−3.6	742.3	742.3	**742.8**	86	52	75	SE 1	NW 1	SSW 1	5	4	0	.	≡ 6½-7¾
23	4.7	16.4	10.9	10.7	−2.2	741.8	740.9	740.1	87	48	76	ESE 1	N 1	SW 1	8	10	10	.	
24	10.8	18.1	10.9	13.3	0.6	739.4	738.6	737.7	76	50	63	ESE 1	E 2	ESE 1	10	1	0	.	
25	6.6	19.1	12.1	12.6	0.0	735.6	733.6	731.6	75	53	70	ENE 1	ESE 1	SE 1	2	0	0	.	
26	9.8	15.0	11.7	12.2	−0.2	730.9	731.6	731.6	80	70	86	SE 1	E 0	E 1	10	10	10●	2.2	● tr 17½, ● 21½-21¾
27	11.7	13.8	12.4	12.6	0.3	730.5	730.6	731.9	90	88	90	SE 1	SE 0	W 1	10●	10	10●	8.0	● 1¾-8, 14¾-n
28	11.4	14.3	12.6	12.8	0.7	731.5	730.8	731.0	91	81	90	SSW 0	NW 0	SSE 1	10●	10	10	0.4	● n-2, 6¾-9¾, ● I
29	11.5	14.2	10.6	12.1	0.1	731.8	733.9	734.6	90	76	90	ESE 1	SW 1	SE 1	10	9	0	0.7	● 9-12 mU
30	9.5	18.4	13.7	13.9	2.1	733.2	732.7	734.1	89	65	75	ESE 1	ESE 1	ESE 1	1	5	7	.	⌓ I
Mittel	11.5	20.0	13.5	15.0	—	735.2	735.0	735.1	81	56	74				6.3	5.4	4.7	Summe 49.6	

*) 1. 17¾-19

Oktober 1962

Tag	Lufttemperatur 7³⁰	13³⁰	21³⁰	Mittel	Abweich. vom Normalst	Luftdruck 7³⁰	13³⁰	21³⁰	Relative Feuchtigkeit 7³⁰	13³⁰	21³⁰	Windrichtung und Stärke 7³⁰	13³⁰	21³⁰	Bewölkung 7³⁰	13³⁰	21³⁰	Niederschlag	Witterung
1	12.0	25.0	15.8	17.6	6.0	736.1	736.1	736.6	85	**50**	75	ESE 2	ESE 1	ESE 1	1	0	0	.	
2	11.8	**25.6**	16.0	17.8	6.4	737.1	736.4	736.8	88	55	85	SE 1	ESE 1	SE 1	0	3	0	.	⌓ I
3	11.4	22.6	15.4	16.5	5.3	737.2	738.0	739.1	91	56	77	ESE 1	NW 1	SE 1	2	9	0	.	● tr 13
4	13.9	20.8	14.4	16.4	5.4	740.8	741.0	740.8	87	61	79	S 1	WNW 1	WNW 1	10	4	10	.	
5	12.4	19.1	13.5	15.0	4.2	740.8	740.9	741.5	90	68	87	WNW 1	NNW 1	W 1	10	5	10	.	
6	11.6	15.5	9.8	12.3	1.7	**742.0**	**742.0**	741.8	92	76	90	NW 1	NW 1	SW 1	10≡	0	0	.	≡ 4-11, 23-n
7	7.1	17.0	13.4	12.5	2.1	741.2	740.3	739.4	94	64	64	NW 1	NW 1	ESE 1	10≡	0	2	.	≡ n-12
8	7.3	17.9	10.4	11.9	1.7	738.5	738.8	739.6	84	59	88	NW 1	NNE 1	SSW 1	0	0	0	.	⌓ I
9	6.6	19.3	10.4	12.1	2.1	740.1	738.8	739.2	94	58	90	ESE 1	NNW 1	SW 1	10≡	0	0	.	≡ 4¾-9½
10	6.6	18.4	9.5	11.5	1.7	738.9	737.4	737.0	95	61	90	ESE 1	NW 1	SSW 1	10≡	1	0	.	≡ 3½-9¾
11	6.4	18.5	8.1	11.0	1.5	736.5	734.4	733.7	95	61	90	ESE 1	NW 1	SW 1	10≡	0	0	.	≡ 1¾-9¾
12	6.4	10.9	8.5	8.6	−0.7	732.9	732.0	732.6	94	85	92	SE 1	NNW 1	W 0	10≡	10	10	0.0	≡ 1¾-10¾, abd-n
13	8.7	10.5	8.2	9.1	−0.0	732.7	732.8	733.6	93	86	92	WNW 0	WNW 1	NW 0	10≡	10	10	0.1	≡ n-11¾
14	7.3	8.6	6.2	7.4	−1.5	734.6	735.6	737.6	94	90	92	W 0	WNW 1	WNW 1	10≡	10	10≡	0.2	≡ 2-8½, 20-22
15	6.0	8.4	3.7	6.0	−2.7	738.2	738.0	737.8	92	84	94	NW 1	NW 1	SSW 0	10	10	2	.	
16	2.9	10.0	3.9	5.6	−2.9	737.4	737.2	738.1	97	78	95	NW 1	WNW 1	ESE 0	10≡	0	0	.	≡ I, 10-11¾
17	0.6	12.3	4.6	5.8	−2.5	738.8	738.9	739.5	96	67	93	ENE 0	N 1	SW 1	10≡	0	0	0.0	≡ 5¾-11, ⌐ I
18	3.6	10.6	4.7	6.3	−1.8	740.0	739.0	738.6	96	74	94	SW 0	NW 0	S 1	10≡	0	0	0.0	≡ I, 10-10¾
19	3.0	12.3	8.1	7.8	−0.1	738.4	737.9	738.3	97	73	93	ESE 1	NNW 1	WNW 0	10≡	7	7	.	≡ 3¾-9¾ mU
20	5.4	12.9	8.9	9.1	1.4	739.6	739.2	740.3	95	70	70	WNW 1	NNW 1	ENE 1	10≡	3	9	.	≡ 5-10½
21	4.2	11.8	4.7	6.9	−0.6	740.5	740.2	740.7	92	66	90	NW 0	E 2	E 0	8	1	1	.	
22	**−0.6**	14.7	6.5	6.9	**−0.5**	740.6	739.8	740.2	95	64	89	SSE 1	ESE 1	ESE 1	0	0	0	.	⌐ I
23	5.4	15.3	8.3	9.7	2.5	740.4	739.6	740.6	91	67	90	SE 1	ESE 1	ESE 1	10	0	0	.	
24	6.8	17.1	7.0	10.3	3.3	739.8	738.6	738.2	90	58	90	ESE 1	NNW 1	SSW 0	10	4	0	.	
25	6.0	13.6	6.7	8.8	2.0	736.7	735.5	735.6	91	68	90	ESE 1	SE 1	ESE 1	9	9	0	.	
26	5.8	14.5	10.0	10.1	3.4	734.1	731.9	730.5	90	62	77	ESE 1	ESE 1	E 1	0	4	0	0.7	⌓ I
27	9.7	5.2	4.1	6.3	−0.2	729.9	733.8	736.5	90	91	92	SSE 1	W 2	WNW 1	10●	10	10	**5.8**	● 5½-9¾, 12¾-18
28	4.6	9.4	5.6	6.5	0.2	735.6	733.2	731.2	82	61	90	SW 1	W 1	W 0	10	10	10●	3.8	● 18½-22¾
29	3.8	6.7	2.6	4.4	−1.8	732.7	734.2	737.1	91	69	93	WSW 1	NNW 1	SW 1	10	9	8	.	● 2-3¾
30	0.6	7.7	5.3	4.5	−1.5	735.8	733.6	731.0	95	70	90	SW 1	E 1	ESE 0	10	2	10	2.4	● 18¾-21½, ≡ 5½-9 mU
31	5.2	7.9	3.5	5.5	−0.4	**728.6**	**728.6**	730.5	94	75	88	SE 1	WSW 2	S 1	10	10	9	0.0	● 3¾-4, 14-15¾ mU, ≡ 5-8 mU
Mittel	6.5	14.2	8.3	9.7	—	737.3	736.9	737.2	92	69	87				8.1	4.2	3.8	Summe 13.0	

November 1962

Beobachter: *Astronom.-Meteorol. Anstalt*

Basel

$\lambda = 7° 35'$, $\beta = 47° 33'$,
$H_b = 317.3$ m, G = 0.08 mm

Tag	Lufttemperatur 7³⁰	13³⁰	21³⁰	Mittel	Abweich. vom Normalst	Luftdruck 7³⁰	13³⁰	21³⁰	Relative Feuchtigkeit 7³⁰	13³⁰	21³⁰	Windrichtung und Stärke 7³⁰	13³⁰	21³⁰	Bewölkung 7³⁰	13³⁰	21³⁰	Niederschlag	Witterung
1	1.2	7.6	3.5	4.1	−1.7	730.6	730.0	730.5	94	72	91	SSW 0	NW 1	NW 1	9	3	10	.	⌴I
2	2.6	10.7	6.5	6.6	1.0	730.4	729.1	729.8	94	**56**	72	SE 0	ESE 1	ESE 1	10	7	0	.	
3	3.1	13.0	8.5	8.2	2.7	730.5	729.7	729.5	89	**56**	72	ESE 1	ESE 1	ESE 1	7	7	0	.	
4	3.7	**14.1**	5.1	7.6	2.2	728.5	728.1	726.3	91	60	79	ESE 1	E 1	E 1	5	3	10	.	⌓I
5	0.6	4.2	2.5	2.4	−2.8	721.9	718.7	716.7	93	87	94	E 0	NW 1	NNW 0	8	10	10≡	.	≡ 7¾-8¾, 16¾-n, ⌴I
6	2.0	10.8	5.9	6.2	1.1	**715.3**	718.4	722.5	95	65	92	SSW 0	E 1	SW 1	10≡	9	3	.	≡ n-9
7	2.2	7.8	4.9	5.0	−0.0	728.0	726.8	724.1	94	85	93	E 0	NW 1	SW 1	9	8	10	.	
8	4.8	11.3	7.9	8.0	3.1	720.2	722.4	725.8	94	75	90	S 1	SW 0	S 1	10	9	10	0.0	
9	3.6	9.7	5.6	6.3	1.6	724.7	724.3	724.5	96	80	93	S 1	NW 1	S 1	0	8	10	.	☽ 5, ≡ 8¾-9¾
10	6.6	8.3	7.4	7.4	2.8	727.4	728.8	730.0	94	88	92	E 1	NNW 1	NW 0	10=	10	10	.	≡ 5½-9¾
11	4.6	5.0	3.5	4.4	−0.1	730.3	728.7	729.2	95	95	95	NW 1	NW 1	NW 1	10≡	10≡	10≡	0.0	☽ 24, ≡ 5-n
12	4.0	9.5	7.4	7.0	2.7	731.2	731.5	733.1	95	75	92	NW 1	ESE 1	NW 1	10	9	10	5.2	● 10-10¾, 21-21¾, ≡ n-1½
13	5.8	3.0	0.8	3.2	−1.0	732.5	734.8	736.7	94	81	86	N 1	WSW 2	WSW 1	10	9	9	0.9	● 0¾-1½, 5¾-6¾
14	−1.4	2.6	−0.1	0.4	−3.7	736.6	736.5	735.9	94	75	91	SW 0	NW 1	SSW 1	9	10	0	.	● 2½-4½, ⌴I
15	−2.2	3.6	1.3	0.9	−3.1	734.1	730.8	733.3	88	82	83	SW 1	E 1	WNW 2	0	10•	10	3.0	● 14-19¾, ☽ 13½, ⚹ fl 9½,*)
16	0.3	2.8	−0.8	0.8	−3.0	736.2	736.1	734.0	81	70	93	SSW 1	WNW 1	E 1	10	9	10	0.0	⚹ fl 9-9¾
17	−1.1	2.0	2.3	1.1	−2.6	727.5	724.2	719.8	86	74	79	E 2	E 2	ESE 2	10	10	10	0.0	⚹ fl 17-17½, ⌴I
18	2.0	6.2	−0.9	2.4	−1.2	716.0	717.6	721.1	83	60	83	E 2	WSW 2	E 1	10	10	0	0.0	● tr 9¾, 12½-13
19	−0.8	4.0	0.6	1.3	−2.2	722.6	723.3	727.1	90	73	91	E 1	E 1	SSW 1	9	10•	10•*	0.5	● 13½, ☂ 14½-15¾, *)
20	0.9	2.9	−1.2	0.9	−2.4	729.9	731.2	731.4	93	84	85	W 1	W 2	SE 1	10*	9	8	0.1	⚹ 7½, 10½-10¾
21	−1.0	0.0	1.2	0.1	−3.1	724.8	722.7	723.4	86	95	96	ESE 2	E 1	NE 1	10	10*	10•	**13.4**	⚹ 10¾-15¾, ● 15¾-n, ⌴I
22	−0.3	2.1	−3.9	−0.7	−3.8	732.8	735.9	738.7	78	67	88	W 1	W 2	S 1	10	3	0	0.0	● n-0¾, ⚹ fl 9½
23	−4.0	1.5	−4.9	−2.5	−5.4	738.7	738.8	741.3	89	71	91	ESE 1	SE 1	SE 1	10	0	0	0.0	⚹ 8-8½
24	−3.8	1.5	−1.5	−1.3	−4.1	741.8	741.1	741.9	92	68	79	E 1	ESE 1	NE 1	7	7	0	.	
25	**−5.3**	1.4	−3.6	−2.5	−5.2	744.6	745.0	**745.8**	87	64	87	ESE 1	ESE 1	NE 1	0	8	10	.	≡ 18-n mU
26	−2.5	3.2	−0.2	0.2	−2.4	745.7	744.2	744.0	87	68	97	ESE 1	WNW 1	WNW 1	10	3	10=	.	≡ n-6½, 18-n
27	−0.4	0.5	0.6	0.2	−2.2	744.0	743.2	741.9	95	90	92	NW 1	NW 1	NNW 1	10	10	10	1.7	≡ n-6½
28	−0.1	0.7	−2.3	−0.6	−2.9	740.2	740.2	740.8	95	94	96	W 1	NW 0	NE 0	10*	10	0	1.5	⚹ 1¾-11¾ mU, ≡ 9¾-11½,*) 2
29	−3.6	0.0	−1.9	−1.8	−4.0	741.0	740.8	740.8	94	75	78	NNW 1	E 1	SE 1	10	1	10	.	1
30	−2.8	0.0	−0.9	−1.2	−3.3	741.3	741.8	743.9	84	76	90	ESE 1	E 1	E 1	10	10	10	.	1
Mittel	0.6	5.0	1.8	2.5	—	731.6	731.5	732.1	91	75	88				8.4	7.7	7.0	Summe 26.3	

*) **15.** 11½, 20, ⌴I **19.** ●⚹ 21½, ⌴I **28.** 16½-19

Dezember 1962

1	−1.5	0.2	−1.2	−0.8	−2.8	746.4	747.3	748.4	91	90	92	SW 0	NW 1	ENE 1	10	10	10	.	1
2	−7.8	1.3	−4.2	−3.6	−5.5	**748.5**	748.3	748.0	92	**59**	75	WNW 1	ESE 1	E 1	0	0	0	.	1
3	−7.4	−1.6	−10.8	−6.6	−8.3	745.4	743.7	743.0	86	61	96	ENE 1	NNE 1	S 1	0	0	0	.	⌴I 1
4	−13.0	−1.6	−6.2	−6.9	−8.5	743.0	742.8	743.4	95	63	80	N 1	NNE 1	ENE 1	0	1	0	.	⌴I
5	−7.7	−0.6	−5.5	−4.6	−6.1	743.1	742.8	743.0	88	66	88	ENE 1	ESE 1	E 1	0	0	0	.	
6	−7.4	−1.0	−5.9	−4.8	−6.2	743.2	743.1	743.9	91	74	90	ESE 1	ESE 1	E 2	3	0	0	.	⌴I
7	−7.2	−1.6	−6.2	−5.0	−6.3	744.0	743.9	744.9	90	77	93	E 2	ESE 1	E 1	1	1	0	.	⌴I
8	−8.2	−1.5	−6.4	−5.4	−6.6	744.7	743.8	743.0	93	75	92	ESE 1	ESE 1	ESE 2	0	2	0	.	⌴I
9	−4.8	0.4	5.4	0.3	−0.8	738.1	734.5	733.1	88	97	87	E 2	E 1	SW 2	7	10•	10•	6.2	● 10¾-13¾, 16¾-17½,*)
10	3.8	4.3	2.7	3.6	2.6	732.5	732.3	736.0	87	83	84	SW 2	SW 2	SW 1	10	10	8	0.6	● n-1½, 4-9¾ mU, 11½-11¾
11	0.9	4.8	2.8	2.8	1.8	735.9	733.1	726.4	86	62	82	S 1	SW 2	ESE 1	9	9°	10	0.0	
12	7.3	7.1	3.3	5.9	5.0	717.6	717.5	716.0	73	72	91	SSW 2	WNW 1	ESE 1	10•	10	10	0.5	☽ 7-7½, ● 11¾-11¾, 22¾-22½
13	1.4	2.2	0.8	1.5	0.7	716.3	718.4	723.9	94	93	91	E 0	WNW 1	WNW 1	10	10	10	0.7	● 0¾-1, 16¾-17¾, ≡ 9-10
14	−0.8	1.9	−0.6	0.2	−0.5	730.6	732.7	734.4	90	71	80	NW 1	SW 1	S 1	3	7	10	0.0	⚹ fr, fl 9-10, ⌴I
15	3.8	1.8	**9.1**	4.9	4.3	726.6	723.7	719.4	71	89	80	SSW 2	E 1	W 3	10	10	10	**15.6**	● tr 7¾, ● 15½-24 mU, ⚲ III
16	6.0	4.8	3.6	4.8	4.2	**715.9**	718.2	723.0	85	80	79	W 4	W 2	WSW 2	7	10	10	1.0	● 2½-7½ mU, 9¾-9½, *)
17	2.6	2.6	1.3	2.2	1.7	726.1	727.2	726.6	83	83	87	W 2	W 2	SE 1	9	10	10	0.3	● 0¾-3½, ● ⚹ 14-14½, 17¾
18	0.6	3.8	3.1	2.5	2.1	723.7	723.5	726.2	90	91	90	E 1	WSW 2	WSW 2	10	10•	10	7.4	● ⚹ 7¾-9, ⚹ 9¾-12, *)
19	0.6	2.2	1.0	1.3	1.0	726.4	727.3	731.2	95	81	86	W 2	WSW 2	WSW 1	10*	9	10	0.6	● 2-2¾, ● ⚹ 3-4 mU,*)
20	1.0	3.6	0.4	1.7	1.5	735.6	736.5	734.6	91	77	90	SW 1	WNW 1	E 1	10	9	10	1.7	⚹ 4¾-5
21	0.4	5.6	4.8	3.6	3.4	727.5	728.6	732.4	95	85	85	E 1	W 2	WSW 2	10	7	10	7.6	● ⚹ 0-1, ● 5½-10¾ mU,*)
22	0.4	−1.8	−6.0	−2.5	2.6	736.9	740.9	744.2	95	78	84	NW 1	NNW 2	NW 1	10•*	10	10	0.3	● ⚹ 2¾-11¾ 2
23	−11.8	−10.0	−11.8	−11.2	−11.2	745.5	745.0	743.3	87	76	65	W 1	NNW 2	E 1	9	10	10	.	2
24	−12.0	−9.9	−10.4	−10.8	−10.7	742.1	741.6	741.4	66	**59**	77	E 2	E 2	E 1	10	8	10	.	1
25	−11.0	−7.9	−11.0	−10.0	−9.9	739.6	737.6	735.8	80	75	80	E 1	E 1	E 1	9	6	3	.	1
26	**−15.3**	−10.4	−11.8	−12.5	−12.3	733.5	732.3	731.3	92	80	84	W 0	W 0	NW 0	10	10	10	0.0	⚹ fr 1
27	−12.4	−10.5	−15.0	−12.6	−12.3	730.6	730.5	729.9	86	84	93	E 0	NW 1	SW 1	10	1	0	0.0	⚹ fl fr 1
28	−12.3	−5.5	−6.3	−8.0	−7.7	729.0	727.8	726.1	91	77	82	ESE 1	E 1	E 1	0	0	10	5.1	⚹ fl fr, ⚹ 23½-n 1
29	−4.2	−5.1	−6.5	−5.3	−4.9	723.5	723.5	723.0	93	92	93	E 1	NW 1	WNW 1	10*	10	10	1.8	⚹ n-12¾ 8
30	−6.2	0.0	1.7	−1.5	−1.1	721.9	723.0	727.4	93	93	94	SW 0	E 1	E 1	10	10	9	3.7	● 9-18 mU 8
31	−1.9	−0.4	−1.1	−1.1	−0.6	726.3	725.3	726.1	97	98	97	S 0	WNW 1	W 1	10≡	10≡	10≡	0.8	≡ 6½-n, ⌴I 5
Mittel	−4.0	−0.7	−2.8	−2.5	—	733.5	733.4	733.8	88	79	86				7.0	6.8	7.1	Summe 53.9	

*) **9.** 20¾-n mU, ⌴I **16.** 13¾-15¾, ⚲ 1 **18.** ● 13¾-21 mU, ⌴I **19.** ⚹ 5-8 mU, 15-15¾ mU **21.** 20-20¾ mU

$\lambda = 6° 32'$, $\beta = 46° 51'$;
$H_0 = 1601$ m, $G = -0.16$ mm

Chasseron

Januar 1962
Beobachter: *J. Gehrig*

Tag	Lufttemperatur 7³⁰	13³⁰	21³⁰	Mittel	Abweich. vom Normalst	Luftdruck 7³⁰	13³⁰	21³⁰	Relative Feuchtigkeit 7³⁰	13³⁰	21³⁰	Windrichtung und Stärke 7³⁰	13³⁰	21³⁰	Bewölkung 7³⁰	13³⁰	21³⁰	Niederschlag	Witterung ☒
1	-1.8	-2.3	2.1	-0.7	—	622.6	621.4	618.6	100	100	100	NE 2	S 2	W 5	10=*	10=*	10=●	**44.4**	⚹ n-15½, ⚹ ● 15½-18, ● 18-n, *) 26
2	-3.8	-6.6	-7.6	-6.0	—	619.9	622.5	624.1	100	100	100	NNW 2	E 2	E 2	10=*	10=	10=	1.9	⚹ n-8¾, fl 11-18, ≡ n-n, ∨ 17-n 35
3	-6.3	-2.0	3.0	-1.8	—	622.3	622.5	623.7	100	88	80	E 3	ENE 3	E 2	10=	10	10	0.7	● 16¼-17½, ≡ n-12¾ mU 37
4	3.0	**5.8**	1.4	3.4	—	627.2	629.3	630.2	78	76	95	NNE 2	E 1	ESE 2	10	7	6	.	≡ 14¾-18¾ mU 35
5	1.0	2.2	0.0	1.1	—	630.5	630.8	629.8	96	90	70	E 2	E 1	ENE 2	10	7	1	.	≡ 5¾-7 30
6	0.2	-0.4	-1.2	-0.5	—	629.4	630.7	631.6	80	70	72	NE 2	NW 1	N 2	10	3	10	0.3	28
7	-1.2	-1.4	-1.2	-1.3	—	633.2	634.8	634.9	100	84	96	N 2	ENE 1	E 2	10=*	5	2	0.1	☽ n-7, ⚹ 7-8¾, ≡ n-11¾ 29
8	-1.0	0.9	0.2	0.0	—	633.4	632.7	629.8	60	64	52	SE 2	S 2	SW 3	1	1	1	.	29
9	-2.2	0.2	-0.6	-0.9	—	627.9	627.9	624.7	85	83	81	W 5	W 3	W 3	4	7	10	0.8	⸝ n-9¾, ⸝ 9¾-n mU 29
10	-1.4	-1.2	-1.2	-1.3	—	619.5	620.4	622.8	100	100	100	SW 5	W 4	W 4	10=*	10=	10=	8.5	⚹ 5-8, 11½-13, 18-19¾, ≡ ┼ n-n, *) 30
11	2.2	-1.2	-2.2	-0.4	—	620.3	617.6	619.9	100	100	100	WSW 4	NW 5	WNW 4	10=●	10=*	10=	18.1	● n, 7-13 mU, ⚹ 13-19¾, *) 26
12	-4.8	-3.6	0.0	-2.8	—	622.5	620.1	615.3	100	100	100	W 3	SSW 3	W 6	10=	10=*	10=	34.5	⚹ 12¾-17½ mU, ≡ n-9½, 19-n, *) 28
13	-0.8	-0.2	-5.2	-2.1	—	615.1	**613.1**	618.5	100	100	100	NW 3	NW 5	WNW 3	10=*	10=●*	10=	30.8	● n, 10-13, ⚹ n-10 ztw, 14-17½, *) 32
14	-6.2	-5.4	-7.0	-6.2	—	619.8	622.1	624.0	100	94	72	NW 3	NW 2	N 2	10=	10=	4	.	≡ n-19½ mU 36
15	-6.4	-5.4	-7.0	-6.3	—	625.7	628.2	628.2	98	90	88	NNW 2	SSW 2	S 3	10=	4	1	.	≡ n-7¾ mU 36
16	-1.6	1.0	1.0	0.1	—	626.7	627.2	626.7	36	**28**	34	SW 5	WSW 4	SW 4	4	10	8	.	⸝ 5¾-7½, ⸝ 7½-n, ⊕ 9¾-11 36
17	-0.7	1.0	-1.8	-0.5	—	626.0	625.8	625.4	88	80	95	WSW 4	W 3	SW 3	2	6	10	0.0	⸝ n-15 mU, ϖ 20-n 35
18	0.4	-0.2	-0.2	0.0	—	624.6	626.4	627.1	81	93	93	WSW 3	W 3	W 3	10	10=*	10=*	11.0	⚹ fl n-7, ⚹ 12¾-n mU, *) 35
19	-1.2	-0.2	-0.6	-0.7	—	628.4	629.7	631.9	86	88	100	W 4	WNW 4	NW 3	10=*	10=	10=	0.2	⚹ n 8¾, ≡ ⸝ n-n 41
20	-1.2	0.0	0.0	-0.4	—	634.0	**635.7**	**635.7**	100	100	100	NW 4	NW 3	NW 3	10=	10=	10=	.	≡ n-n, ⸝ n-9 41
21	0.2	1.6	3.2	1.7	—	634.6	633.6	630.3	100	90	44	WNW 2	W 2	WSW 4	10=	6	10	0.2	≡ 7-9¾, ⸝ 16¾-n 40
22	-1.0	-3.2	-5.0	-3.1	—	625.5	627.4	628.4	100	78	97	WNW 5	W 4	NW 3	10=*	7	10=	0.6	⚹ 5½-8½, 14½-15, ≡ 5¾-11¾, *) 40
23	-5.8	-5.4	-6.8	-6.0	—	629.4	630.9	631.4	98	90	70	N 3	NNW 2	S 3	10=*	10=	7	0.1	⚹ 6¾-7¾, ≡ n-15¾ 40
24	-3.0	0.4	0.2	-0.8	—	629.4	630.9	630.8	86	100	100	W 4	WNW 4	WNW 5	10	10=	10=●	13.4	● 16¾-n mU, ≡ 8¾-n, ⸝ n-8½, *) 40
25	-0.8	-2.0	-2.6	-1.8	—	627.8	628.5	631.0	100	94	97	W 5	NW 4	N 3	10=*	10=	10=	29.0	⚹ n-8½, 19¾-n, ≡ n-n, ⸝ n-8¾, *) 41
26	-2.0	-1.2	0.2	-1.0	—	638.8	635.1	635.3	96	92	100	N 2	NNW 2	NNW 3	10=	10=	10=●	3.2	● 18¾-n mU, ≡ n-n 52
27	0.0	0.2	-0.2	0.0	—	634.4	633.8	633.3	100	100	100	NNW 3	NNW 3	NNE 2	10=☽	10=●	10=	4.3	☽ n-12 mU, ● ⚹ 12-15 mU, *) 50
28	-4.8	-5.7	-7.0	-5.8	—	630.8	630.6	630.5	86	83	95	N 2	NE 2	NNE 2	10=	10=	10=*	0.2	⚹ 21-n, ≡ n-14¾ mU, 20¾-n 48
29	-9.1	-9.8	-16.7	-11.9	—	629.1	629.8	628.7	85	94	94	NE 2	NE 2	NE 3	10=	5	10=	.	≡ 5½-8¾, 19¾-n 48
30	**-18.5**	-15.0	-16.2	-16.6	—	628.5	629.4	629.6	85	91	94	NE 3	NE 2	NE 3	1	10=*	10	1.1	⚹ 13-n mU, ≡ 11½-n mU, ⸝ n-7½ 48
31	-16.6	-13.0	-15.8	-15.1	—	628.0	628.1	626.5	91	69	87	ENE 4	ENE 3	NE 3	10=	0	0	0.0	≡ n-8½, ⸝ n-8¾, 15-n 50
																		Summe	
Mittel	-3.1	-2.3	-3.1	-2.8	—	627.1	627.6	627.7	91	87	87				8.8	8.0	8.1	203.4	

*) **1.** ≡ n-n, ⸝ 17½-19, ⸝ 19-n **10.** ⸝ n-9¾, ⸝ 9¾-n mU **11.** ≡ n-n mU, ⸝ n-17, ⸝ 17-n **12.** ⸝ 10-15½, ⸝ 15½-n, ┼ n-8

Februar 1962

Tag	Lufttemperatur 7³⁰	13³⁰	21³⁰	Mittel	Abweich. vom Normalst	Luftdruck 7³⁰	13³⁰	21³⁰	Relative Feuchtigkeit 7³⁰	13³⁰	21³⁰	Windrichtung und Stärke 7³⁰	13³⁰	21³⁰	Bewölkung 7³⁰	13³⁰	21³⁰	Niederschlag	Witterung ☒
1	-11.4	-10.5	-12.0	-11.3	—	624.3	621.6	623.0	63	83	97	N 2	WNW 2	N 2	9	10*	10=*	7.3	⚹ 12¾-n, ≡ 15½-n 50
2	-9.6	-7.0	-10.4	-9.0	—	624.8	626.7	627.9	98	94	84	N 3	N 2	NE 2	10=*	10=	5	0.8	⚹ n-8¾, ≡ n-19¾ 60
3	-9.4	-9.0	-10.0	-9.5	—	628.3	630.3	631.1	93	76	80	NNE 2	ENE 1	SE 2	10=	5	9	.	≡ n-9¾ 62
4	-3.8	-1.2	-2.0	-2.3	—	631.4	632.8	632.7	100	100	100	NW 3	NNW 2	NNW 2	10=	10=	10=	8.0	⚹ n (4./5.), ≡ n-n 62
5	-1.8	-0.8	-1.2	-1.3	—	629.9	631.0	633.6	100	100	100	WNW 5	NW 5	NW 3	10=☽	10=	10=	12.0	☽ 7½, 11½-19 mU, ☽ ● 15-17, *) 62
6	-2.8	-2.6	-1.8	-2.4	—	634.2	634.7	633.3	100	93	74	NW 3	NW 2	NNW 2	10=	10=	1	.	≡ n-18¾ 61
7	0.4	0.3	-1.4	-0.2	—	627.3	625.9	623.3	48	90	95	WNW 4	W 4	WSW 3	4	9	10=*	8.7	⚹ 18¾-n, ≡ 19-n, ⸝ 4¾-15½ mU 61
8	-3.2	-2.0	-3.8	-3.0	—	621.4	622.8	625.1	96	92	92	NW 2	WNW 2	NE 2	10=*	10=	10=	0.4	⚹ n-11½ mU, ≡ n-15½, 19¾-n 70
9	-4.9	-4.0	-5.3	-4.7	—	627.2	629.9	631.4	90	90	90	E 2	ENE 3	ENE 3	10=	10=	10=	.	≡ n-n mU 70
10	-5.8	-2.4	-1.4	-3.2	—	631.4	632.8	633.5	73	59	60	ESE 3	S 2	SW 2	0	0	1	.	70
11	-3.6	-1.4	-1.8	-2.3	—	633.9	636.3	**636.9**	**32**	78	81	ENE 3	ENE 3	NNE 2	8	5	3	.	69
12	-4.4	-3.6	-3.3	-3.8	—	635.2	632.8	629.3	50	90	100	NW 3	WNW 4	W 4	9	10*	10	20.0	⚹ 13-14¾, ≡ 15¾-n mU, *) 68
13	-2.0	-2.6	-7.0	-3.9	—	617.3	**611.3**	611.7	100	100	100	NW 6	NW 6	NW 6	10=	10=*	10=*	**40.0**	⚹ 12¾-14¾, 20¾-n, ≡ ⸝ ┼ n-n 68
14	-8.6	-8.0	-8.8	-8.5	—	615.6	617.4	621.4	100	94	94	NW 4	NW 4	NW 4	10=	10=	10=	15.0	⚹ n 7, ≡ ┼ n-n, ⸝ n-7 ⸝ 7-n 72
15	-10.1	-10.2	-9.7	-10.0	—	627.0	631.2	634.2	90	100	98	NW 3	NW 3	NW 3	10=	10=*	10=*	10.0	⚹ 11-n mU, ≡ n-n 78
16	-7.8	-4.0	-3.0	-4.9	—	631.0	632.1	629.3	96	98	100	W 4	NW 5	WNW 5	10=	10=	10=	10.0	⚹ n-6½, ≡ ┼ n-n, ⸝ n-8, ⸝ 8-n 90
17	-5.0	-5.8	-6.4	-5.7	—	629.7	631.3	633.4	100	100	100	NNW 4	NW 4	NW 3	10=	10=	10=	3.0	⚹ n, 14½-20 mU, ≡ ┼ n-n, *) 91
18	-8.6	-7.4	-4.2	-6.7	—	634.3	635.7	635.2	96	65	61	NW 2	NE 2	NE 2	10=	0	1	.	≡ n-9¾ 92
19	-4.8	**3.3**	1.8	0.1	—	633.8	634.0	633.0	85	50	50	NE 2	NNE 1	SE 2	1	1	5	.	93
20	0.4	1.8	-0.4	0.6	—	631.6	632.2	632.0	50	51	61	SW 2	NW 2	SE 3	1	5	1	.	93
21	-0.1	-1.2	-4.0	-1.8	—	631.8	631.9	630.4	49	60	90	SE 2	E 3	E 4	0	1	1	.	⸝ abd-n 92
22	-7.2	-7.7	-10.8	-8.6	—	628.0	627.0	627.3	70	80	100	E 4	E 4	E 4	0	0	10=	.	≡ 15¾-n, ⸝ n-n 92
23	-12.5	-10.2	-11.8	-11.5	—	625.1	626.2	627.1	100	95	95	E 4	ESE 3	E 3	10=	10=	10=	.	≡ n-14¾, 18½-n, ⸝ n-18, ∨ III 92
24	**-13.4**	-10.4	-12.6	-12.1	—	623.8	622.4	621.1	96	92	93	E 3	E 3	ESE 3	10=	10=	10=	.	≡ n-n mU 92
25	-9.0	-6.4	-7.8	-7.7	—	618.9	618.5	618.1	85	78	91	WSW 3	W 3	S 3	5	4	10=*	1.1	⚹ 14½-n mU, ≡ 19¾-n, ⸝ 8½-12 92
26	-8.6	-6.0	-5.4	-6.7	—	616.0	616.7	618.4	90	80	91	SE 3	SSE 3	SE 3	10	10	10=*	2.5	⚹ 14-n mU, ≡ 14½-n mU 94
27	-4.8	-0.4	-3.0	-2.7	—	619.5	620.5	620.0	92	70	84	SSE 2	SE 1	ESE 3	10=	3	9	2.1	⚹ 5½-6½, ≡ n-8¾ mU, ⊕ 15¾-17 97
28	-3.2	-2.4	-5.2	-3.6	—	616.5	615.8	616.8	92	90	100	SE 3	SSE 2	W 4	10=*	10=*	10=*	3.2	⚹ n-n mU, ≡ n-13, 13-n mU, *) 101
																		Summe	
Mittel	-5.9	-4.3	-5.5	-5.2	—	626.8	627.2	627.5	83	84	88				7.8	7.3	7.7	144.1	

*) *Januar* **13.** ● ⚹ 13-14, ≡ n-n, ⸝ n-8¾, 17½-18½, ⸝ 8¾-17½, ┼ 14-n **18.** ≡ 13-14½, 20¾-n **22.** 14½-n, ⸝ n-15½ mU, ⸝ 15½-n **24.** 21-n, ⸝ 8½-21 **25.** ⸝ 8¾-13½ **27.** ● 15-20½ mU, ≡ n-n *) *Februar* **5.** ≡ n-n, ⸝ 6½-17 mU, ┼ 1-12 **12.** ⸝ ⸝ 11½-n ztw **17.** ⸝ n-7, ⸝ 7-19½ **28.** ⸝ ┼ 15½-n

März 1962

Beobachter: *J. Gehrig*

Chasseron

$\lambda = 6° 32'$, $\beta = 46° 51'$,
$H_b = 1601$ m, $G = -0.16$ mm

Tag	Lufttemperatur 7³⁰	13³⁰	21³⁰	Mittel	Abweich. vom Normalst	Luftdruck 7³⁰	13³⁰	21³⁰	Relative Feuchtigkeit 7³⁰	13³⁰	21³⁰	Windrichtung und Stärke 7³⁰	13³⁰	21³⁰	Bewölkung 7³⁰	13³⁰	21³⁰	Niederschlag	Witterung	☒
1	-7.2	-5.7	-7.0	-6.6	-3.3	616.6	617.7	618.9	98	91	90	NW 2	NW 2	NNW 2	10≡	10≡	10≡*	0.8	✳ n-6½, 19¾-n, ≡ n-n	108
2	-8.2	-5.0	-7.2	-6.8	-3.6	617.7	617.2	615.7	94	97	96	NW 2	W 2	SE 3	10≡	10≡	10≡	.	≡ n-n	109
3	-7.8	-5.6	-1.8	-5.1	-1.9	614.4	614.1	612.8	92	93	100	SSE 3	SSW 3	S 4	10≡	10≡	10≡*	15.0	✳ 14-n, ≡ n-n, ⛈ 15½-n	109
4	0.2	1.6	1.6	1.1	4.2	**608.6**	**608.6**	610.2	100	100	100	S 6	SW 5	SW 5	10≡●	10≡●	10≡●	**40.0**	●≡ ⛈ n-n mU, ●✳ ztw	108
5	2.0	-6.2	-9.4	-4.5	-1.5	610.0	611.3	615.0	84	88	82	SW 4	NW 4	NW 4	10	10≡	10≡*	5.0	✳ 8¾-12¾, 19¾-n mU, ≡ 8-n,*)	103
6	-12.0	-7.2	-11.0	-10.1	-7.1	618.7	620.9	624.0	83	83	82	NNW 3	NW 3	N 3	10≡	10≡*	10≡*	3.2	✳ 8½-n mU, ≡ n-n	105
7	-12.8	-10.2	-10.2	-11.1	-8.2	624.4	624.2	623.8	80	60	91	SE 4	E 4	E 4	10≡	1	10	.	≡ n-8¾ mU, ⛈ 7-n, ✝ n-n	109
8	-6.6	-4.4	-2.2	-4.4	-1.5	623.9	623.8	623.1	93	86	85	SE 4	SE 3	S 4	10≡	9	10	.	≡ 6½-n mU, ⛈ n-12, 16-n, ✝ n-9	108
9	-2.2	0.0	-1.2	-1.1	1.7	622.2	622.1	621.2	79	**48**	90	S 3	SE 4	SSE 3	9	9	10≡*	2.9	✳ 11½-n mU, ≡ n-5½, 19½-n mU,*)	108
10	0.1	-0.1	-1.0	-0.3	2.4	621.4	622.1	622.0	90	92	97	SW 4	SW 3	SW 3	10≡	10≡*	10≡*	4.0	✳ 12-15½, 17½-n, ⛈ 15½-17½,*)	110
11	-3.2	-2.6	-2.8	-2.9	-0.2	620.1	620.8	619.9	96	96	96	W 3	WNW 3	W 3	10≡	10≡	10≡*	0.2	✳ 19¾-n mU, ≡ n-11½, 16-n	113
12	-2.4	-1.4	-6.8	-3.5	-0.9	619.0	619.6	621.1	86	90	95	NW 3	NW 3	NNW 3	10≡	10≡	10≡	.	≡ n-n	113
13	-11.4	-7.0	-10.8	-9.7	-7.2	621.6	622.4	623.4	77	85	93	NNE 3	N 3	N 3	6	8	10≡	1.8	✳ 11½-12¾, ⛆ 14-15½, ≡ 9½-13,*)	113
14	-14.6	-10.0	-12.0	-12.2	-9.7	624.1	624.8	624.6	78	89	88	E 4	N 3	N 3	2	10*	5	1.3	✳ 11½-18 mU, ⛈ 1	116
15	-12.4	-10.8	-11.6	-11.6	-9.2	623.1	624.1	625.0	95	87	100	N 3	N 3	N 3	10≡	9	10≡	0.9	✳ n-6¾, 9¾-11¾, ≡ n-11 mU, 20¾-n	118
16	-12.6	-10.3	-13.2	-12.0	-9.7	624.8	625.0	625.1	96	98	100	E 3	E 3	E 4	10≡	10≡*	10≡*	0.3	✳ 9¾-n mU, ≡ 6½-n mU,*)	119
17	**-15.0**	-11.6	-12.6	-13.1	-10.8	624.1	624.7	**625.1**	70	81	80	E 5	E 4	E 4	6	8	9	.	⛈ n-12 mU, ⛈ 12-n, ✝ n-n,*)	119
18	-13.6	-10.9	-11.2	-11.9	-9.7	622.3	623.1	622.5	96	74	64	E 5	E 4	E 3	10≡	4	0	.	≡ n-9½, ⛈ n-11½, ⛈ 11½-20,*)	119
19	-9.1	-3.8	-7.2	-6.7	-4.5	622.4	623.6	622.8	64	71	73	SW 2	SW 1	E 3	0	3	0	.		119
20	-6.4	-0.4	-5.4	-4.1	-2.0	622.1	622.0	620.6	72	60	80	W 2	N 1	E 2	1	2	1	.		117
21	-5.6	-2.0	-6.0	-4.5	-2.5	618.1	618.0	617.3	98	72	98	E 2	SE 1	E 4	3	1	1	.	⛈ 19½-n	115
22	-8.2	-3.9	-8.8	-7.0	-5.1	615.7	616.4	615.9	90	70	100	E 3	NE 1	E 3	0	4	10≡	.	≡ 21-n	114
23	-10.8	-4.7	-8.6	-8.0	-6.2	615.2	617.4	619.8	99	70	83	E 3	N 3	E 2	1	5	1	.		114
24	-8.8	-4.6	-6.9	-6.8	-5.1	620.3	622.4	623.1	92	53	70	E 3	E 3	E 4	0	1	0	.	⛈ 18½-n	114
25	-8.4	-3.8	-7.2	-6.5	-4.9	622.7	623.5	624.4	92	62	85	E 5	NE 3	NE 3	4	1	1	.	⛈ n-12 mU, ⛈ 12-13	112
26	-7.4	-3.0	-4.5	-5.0	-3.4	623.5	623.5	621.5	85	**48**	100	NW 3	W 3	W 4	4	7	10≡*	7.7	✳ 15½-n, ≡ 16-n, ⛈ 15-n	110
27	-3.2	-2.0	-3.0	-2.7	-1.2	617.9	617.6	620.4	100	100	100	W 5	W 5	NW 5	10≡*	10≡*	10≡*	6.2	✳ 6½-n mU, ≡ ⛈ ✝ n-n	118
28	-5.4	-2.6	-3.2	-3.7	-2.3	623.0	624.5	623.8	100	73	93	NW 3	WNW 3	SSW 4	10≡	5	10*	7.8	✳ 21-n, ≡ n-8¾, ⛈ n-7, 18-n	123
29	0.0	0.0	1.8	0.6	1.9	621.2	620.1	619.2	100	100	100	W 5	WSW 5	SW 6	10≡●*	10≡●*	10●	12.0	✳ ● n-15, ● 15-17¾, ⛈ 21-n,*)	120
30	2.7	2.8	**3.2**	2.9	4.1	617.7	616.5	614.8	100	100	100	WSW 6	SW 6	W 6	10≡	10≡●	10≡●	25.0	● n-6¾, 8½-14½ mU, 17-n mU,*)	109
31	1.8	0.0	-2.2	-0.1	1.0	615.5	614.6	619.5	94	100	100	W 5	W 6	W 6	9	10≡●*	10≡	20.0	● n-6¾ mU, 11¾-19½, ●✳ pztw,*)	97
Mittel	-6.7	-4.4	-6.1	-5.7	—	619.8	620.2	620.5	89	81	91				7.2	7.3	7.7	Summe 154.1		

*) **10.** ≡ n-n, ⛈ 7-11½ **13.** 18¾-n **16.** ⛈ ✝ 19½-n **17.** ⊕ 15-17 **18.** ✝ n-15 **29.** ≡ n-19¾, ⛈ n-n **30.** ≡ n-15¾, 19¾-n, ⛈ n-n **31.** ≡ n-7 mU, 9¾-n, ⛈ n-n mU

April 1962

Tag	Lufttemperatur 7³⁰	13³⁰	21³⁰	Mittel	Abweich. vom Normalst	Luftdruck 7³⁰	13³⁰	21³⁰	Relative Feuchtigkeit 7³⁰	13³⁰	21³⁰	Windrichtung und Stärke 7³⁰	13³⁰	21³⁰	Bewölkung 7³⁰	13³⁰	21³⁰	Niederschlag	Witterung	☒
1	-5.4	-2.0	-3.6	-3.7	-2.7	623.8	625.0	624.8	100	77	84	NW 4	W 3	W 3	10●	8	8	2.1	✳ n-6½ mU, ≡ n-9, ⛈ n-8½, *)	94
2	-4.4	-3.0	0.8	-2.2	-1.3	626.6	629.5	628.5	100	79	42	NW 4	SW 3	SSW 3	10●	6	0	.	✳ n-6½, ≡ n-10¾, ⛈ n-15 mU	92
3	2.8	2.6	-2.0	1.1	1.9	624.0	621.7	619.3	45	92	100	WSW 4	SSW 5	W 5	9	6	10≡*	**25.0**	✳ 20¾-n, ≡ 20½-n, ⛈ n-9, ⛈ 9-n	89
4	-3.6	-3.4	-3.0	-3.3	-2.6	617.9	617.8	611.1	100	98	100	W 5	W 5	S 6	10≡	10≡	10≡*	20.0	✳ 16¾-n mU, ≡ n-11 mU, 17¾-n,*)	92
5	-4.2	-3.6	-4.3	-4.0	-3.4	**610.2**	611.2	615.2	100	100	100	WNW 5	NW 5	NW 5	10≡	10≡	10≡	8.0	✳ 15¾-17 mU, ≡ ⛈ ✝ n-n	95
6	-5.6	-5.2	-5.4	-5.4	-4.9	618.6	621.5	626.1	100	100	100	NW 4	NW 4	NW 4	10≡*	10≡*	10*≡	8.9	✳ n, 6¾-n mU, ≡ ⛈ ✝ n-n	108
7	-3.4	-3.0	-3.2	-3.2	-2.9	628.8	630.0	629.9	89	70	90	NW 2	W 3	W 4	5	6	9	.	≡ n-6¾, ⛈ 15½-n mU	122
8	-2.0	0.4	-3.6	-1.7	-1.5	625.4	625.1	624.4	80	87	100	W 4	W 4	NW 5	8	9	10≡*	10.0	✳ 17½-n, ≡ 19¾-n, ⛈ n-15, *)	121
9	-5.2	-3.4	-4.7	-4.4	-4.3	625.1	627.1	627.9	100	100	100	W 5	W 2	WNW 4	10≡	10≡	10≡*	7.4	✳ 13¾-n mU, ≡ n-n mU, *)	120
10	-6.8	-1.7	-5.0	-4.5	-4.5	629.5	630.0	630.1	99	82	88	NW 3	W 2	SW 1	10≡	9	1	.	≡ n-8½ mU	131
11	-3.2	-1.4	-2.8	-2.5	-2.6	629.0	629.0	629.1	65	70	70	C 0	E 1	E 3	1	3	6	.	∞ 20-n	128
12	-2.6	3.2	0.6	0.4	0.1	628.7	628.8	628.8	61	50	78	E 3	N 2	NNW 2	5	8	10	0.3	⊕ 9½-11, ∞ 20-n	124
13	-0.4	-1.2	-4.8	-2.1	-2.5	627.9	628.0	628.0	100	100	88	NW 2	NW 3	NNW 3	10≡*	10≡	6	1.2	✳ n-9, ⛈ 9-11¾, ≡ n-15¾ mU,*)	122
14	**-8.0**	-6.2	-6.8	-7.0	-7.5	623.9	623.7	623.1	100	98	100	N 4	NNE 4	N 4	10≡*	10≡	10≡*	12.5	✳ 6¾-11¾, 17½-n mU, *)	124
15	-7.0	-4.8	-5.2	-5.7	-6.3	619.3	620.5	622.5	100	88	100	N 3	SSE 2	S 2	10≡*	10	10≡	1.1	✳ n-11¾, ≡ n-12¾, 18½-n	141
16	-5.8	-1.8	-1.6	-3.1	-3.9	623.2	624.0	623.7	78	49	75	SW 3	S 4	SE 3	1	6	10	0.6	⛈ 14-18, ⊕ 15-17¾	142
17	-2.5	2.7	5.0	1.7	0.8	620.4	621.6	621.1	91	100	59	SE 5	SSE 5	SSE 4	10	10≡●	8	3.7	✳ 6¾-7¾, ● 11¾-14½, *)	142
18	4.8	7.0	5.2	5.7	4.7	620.7	623.1	624.9	60	55	71	SSE 5	SSE 4	SSE 3	10	10	9	0.7	● n, 19-19¾	129
19	2.2	4.0	4.8	3.7	2.5	627.0	628.8	629.4	100	90	77	W 1	C 0	SE 2	10≡	9	6	.	● n (18./19.), ≡ n-11½, ∞ 20-n	118
20	4.6	9.8	4.8	6.4	5.1	628.7	629.2	629.4	94	62	90	SE 2	C 0	E 3	7	6	9	.		109
21	4.2	8.4	7.0	6.5	5.0	628.8	628.6	628.7	100	74	100	SE 3	E 3	N 3	10≡	10≡	10≡	.	≡ n-8¾, 13½, 19½-n, ⊕ 9-14½	102
22	5.2	8.8	6.7	6.9	5.3	629.4	629.7	629.7	86	68	90	N 3	NE 3	NE 3	10	8	6	0.0	● tr 18¾-19	94
23	8.0	10.0	9.1	9.0	7.3	628.8	629.6	630.6	45	61	55	SSE 4	SSE 3	SE 3	8	5	8	.	⛈ n-9	83
24	7.2	11.7	8.2	9.0	7.1	632.8	633.9	634.9	80	57	75	NE 2	SE 1	E 3	1	4	3	.		72
25	9.2	**13.2**	9.4	10.6	8.6	635.5	**635.9**	635.3	79	58	68	E 3	SE 2	ENE 3	1	1	2	.		61
26	9.4	9.0	9.9	9.4	7.2	633.4	634.0	632.3	62	66	58	ESE 3	N 2	E 1	1	9	3	4.1	● 12½-13¾, 14½-15, ▲ ⇱ *)	47
27	7.9	11.6	4.3	7.9	5.6	630.3	630.2	629.1	90	56	60	NW 3	NW 3	E 3	3	4	0	.		36
28	5.0	9.0	0.8	4.9	2.4	626.8	626.7	625.1	57	**40**	84	E 3	N 2	N 3	1	1	0	.		28
29	-3.6	1.6	-1.4	-1.1	-3.7	622.7	623.5	623.9	93	56	70	E 4	NE 2	NW 3	1	4	3	.	⛈ n-8½ mU	22
30	-4.8	-3.8	-5.6	-4.7	-7.5	621.8	622.8	624.8	100	100	87	NW 3	NW 4	E 4	10≡	10≡*	4	0.4	✳ 8½-17¾ mU, ≡ 6¾-17½ mU, *)	21
Mittel	-0.3	2.3	0.4	0.8	—	625.6	626.3	626.4	85	76	82				7.1	7.4	6.7	Summe 106.0		

*) **1.** ⊕ 11½-14½ **4.** ⛈ n-n, ✝ n-15, 17-n **8.** ⛈ 15-n, ✝ 18-n, ⊕ 6¾-11½ **9.** ⛈ n-9, ⛈ 9-12, 18-n, ✝ n-n **13.** ⛈ 14-18 **14.** ≡ ✝ n-n mU, ⛈ n-n **17.** ≡ 12-14¾ ⛈ n-14¾ mU, ⛈ 18-n, ✝ n-11 **30.** ⛈ 11½-15, 19-n

$\lambda = 6° 32'$, $\beta = 46° 51'$,
$H_b = 1601$ m, $G = -0.16$ mm

Chasseron

Mai 1962
Beobachter: *J. Gehrig*

Tag	Lufttemperatur 7³⁰	13³⁰	21³⁰	Mittel	Abweich. vom Normalst	Luftdruck 7³⁰	13³⁰	21³⁰	Relative Feuchtigkeit 7³⁰	13³⁰	21³⁰	Windrichtung und Stärke 7³⁰	13³⁰	21³⁰	Bewölkung 7³⁰	13³⁰	21³⁰	Niederschlag	Witterung	✱
1	**-5.6**	-0.2	-2.0	-2.6	-5.5	623.8	624.8	624.9	62	45	60	E 4	E 2	E 2	0	1	0	.	⸔ n-12	22
2	2.8	7.7	3.0	4.5	1.5	624.5	625.0	625.8	**32**	37	68	NNW 1	NNW 2	NNW 3	1	3	1	.		18
3	0.9	8.0	1.0	3.3	0.1	625.4	626.4	625.8	87	42	68	WNW3	W 4	W 4	1	6	10	6.1	⊕ 12½-14½, ⸔ 11-n mU	15
4	1.4	1.6	1.1	1.4	-1.9	624.1	624.3	625.2	100	100	100	W 5	WNW5	W 4	10=●	10=●	10=	10.3	●n-19¾ mU, ⚹ ztw, ≡ n-n, *)	12
5	1.4	3.2	4.0	2.9	-0.6	624.8	626.4	627.4	100	86	100	W 3	S 2	S 3	10=●	9	10=●	**20.0**	●6-6½, 18½-n, ☽ I, ≡ n-9¾, *)	8
6	4.8	8.6	7.8	7.1	3.5	629.0	630.4	631.9	100	100	71	W 5	W 3	W 5	10=●	10=	9	0.3	●n-8¾, ≡ n-p mU, 19¾-20¾, *)	3
7	10.0	15.2	13.8	13.0	9.3	632.0	**632.7**	632.0	52	47	45	W 3	S 3	SW 3	9	6	4	.	⊕ 12¾-14	
8	12.6	**17.0**	13.4	14.3	10.4	630.8	631.1	630.8	44	39	55	SW 4	W 5	W 5	5	8	2	.	⸔ n-12, ⸔ 12-n mU	
9	10.0	5.8	2.4	6.1	2.1	628.4	628.1	628.7	51	100	100	W 5	W 5	W 5	10	10=●	10=●	10.5	●8¾-n mU, ≡ 9¾-n mU, ⸔ n-n	
10	0.0	2.0	0.4	0.8	-3.3	628.2	628.8	628.6	100	90	100	NW 5	W 4	W 4	10=	6	10=	3.3	⚹ 9¾-10½, 15½-16, ☵ 17-17½, *)	
11	-0.6	0.4	0.2	0.0	-4.2	626.9	626.6	625.8	100	90	90	W 4	W 4	NW 3	10=	8	7	.	⚹ n-6½, ≡ n-11½, ⸔ n-p	3
12	-0.2	2.8	1.2	1.3	-3.1	625.7	625.9	625.7	100	80	93	NE 2	E 1	E 3	10=	8	7	1.2	▲ 12¾-13, ≡ n-7¾ mU	
13	0.2	0.8	-0.2	0.3	-4.2	624.5	624.5	**623.3**	100	100	100	NE 3	NE 3	NE 3	10=	10=	10=*	8.3	●⚹ 15¾-16, ⚹ 16-n, ≡ 5½-n mU	
14	-1.0	-0.6	-2.2	-1.3	-5.9	625.4	628.3	629.2	100	100	100	NNW 3	NW 3	NW 4	10=	10=	10=*	1.9	⚹ n-6½, 15¾-n mU, ≡ n-n, *)	12
15	-2.8	-0.8	0.2	-1.1	-5.8	628.7	628.6	630.9	100	100	100	W 3	NW 4	NW 4	10=*	10=	10=	0.8	⚹ n-p mU, ☽ 15½-18, ≡ n-n, *)	14
16	-0.8	3.8	3.2	2.1	-2.8	630.0	631.2	630.9	100	70	100	NW 4	W 4	W 5	10=	8	10☽	5.8	☽ 21-n, ≡ 7-8¾, ⸔ n-20½, *)	10
17	2.0	6.0	3.4	3.8	-1.2	629.2	629.1	628.0	100	71	100	W 5	W 5	W 5	10=	9	10=●	18.8	●n, 20½-n, ≡ n-9¾, 20-n, ⸔ n-n	
18	3.8	10.4	9.2	7.8	2.7	629.7	629.9	627.9	100	72	85	W 5	W 3	S 3	10=	7	4	8.0	●n-6¾, ≡ 8½, ⸔ n-a, ⸔ 21-n	
19	4.3	2.1	0.7	2.4	-2.8	624.4	625.7	625.4	100	100	100	W 4	W 4	WNW5	9	10	10=●*	4.2	●n-5, ●⚹ 13-32 mU, ≡ 8½-12, *)	
20	-2.8	-0.8	-0.1	-1.2	-6.5	626.7	628.1	628.7	100	100	96	WNW2	NNW 2	NW 2	10=	6	3	1.8	⚹ n, 9-9½, 12-13, ≡ n-10, ⸔ n-7	
21	-0.8	3.7	4.6	2.5	-2.9	627.1	627.4	626.9	94	90	100	S 3	SSW 3	WSW 4	8	10●	9=●	3.0	●13-14, ☵ 19-n, ≡ 22-n, ⸔ 19½-n	
22	1.5	5.2	2.8	3.2	-2.3	628.6	630.3	631.0	100	94	100	WNW4	WNW3	W 3	10=	6	4	0.3	≡ n-10¾, ⸔ n-9	
23	3.6	6.8	4.1	4.8	-0.8	631.0	631.5	632.2	100	100	99	W 3	WNW3	NNW 3	6=	10☽	9=	0.8	●n, ☽ 11½-14, ≡ 8-15, 19-19½, ◠ I	
24	3.6	4.9	0.4	3.0	-2.7	629.9	629.2	627.7	83	97	95	WNW1	NNW 2	NW 3	9	9●	9=	0.3	☵ 12½-13¾, ≡ 19¾-n mU	
25	-0.7	-1.1	-2.0	-1.3	-7.1	626.2	626.1	626.1	93	90	83	NNW 2	N 3	NNW 3	10=	10*	4	2.6	⚹ n, 12½-19 mU, ≡ n-19 mU	
26	-1.3	1.0	0.0	-0.1	-6.0	624.3	624.4	624.2	83	73	96	E 2	SSE 1	E 2	0	9●*	1	0.2	⚹ ●11¾-p mU	
27	2.9	4.2	0.7	2.6	-3.4	623.9	624.5	625.7	82	75	95	ESE 1	W 1	W 2	2*	8=*	10=●*	2.1	⚹ 7½, 11-11¾, ⚹ ●13¾-13½, *)	
28	0.4	1.4	2.4	1.4	-4.7	626.2	628.1	628.8	100	95	80	E 3	SSW 1	WNW1	10=*	10=	5*	4.2	⚹ 7-11, 14-19 mU, 21½, ≡ n-19 mU	
29	1.4	1.0	2.2	1.5	-4.7	628.5	629.8	630.6	100	95	80	NNW 2	NW 1	W 2	10=*	10	5	5.2	⚹ ●6¾-7¾, ⚹ 7½-14 mU, *)	
30	3.6	9.6	7.2	6.8	0.5	630.4	631.0	629.8	98	100	80	ESE 2	WNW1	ESE 2	0	1	1	.		
31	8.8	12.0	5.8	8.9	2.5	628.2	627.9	626.4	64	50	68	W 3	NW 2	E 3	1	9●	10=●	10.6	●12-n, ⚹ ztw, ≡ 16-n	
																		Summe		
Mittel	2.0	4.6	2.9	3.2	—	627.3	627.9	627.9	88	82	87				7.4	8.0	6.9	130.6		

*) **4.** ⸔ n-n mU **5.** 18¾-n mU **6.** ⸔ ⸔ n-n ztw **10.** ≡ n-12 mU, 17-n, ⸔ n-9½, ⸔ 9½-n **14.** ⸔ 13½-n **15.** ⸔ 11-n, ⚹ 11-p **16.** ⸔ 20½-n, ⊕ 15-17
19. 14-16½, 19-n, ⸔ ⸔ n-n ztw **27.** 16¾-16½, ▲ II, ≡ 13¾-14, 19-n mU **29.** △ 18-18½, ≡ 7½-18½ mU

Juni 1962

Tag	7³⁰	13³⁰	21³⁰	Mittel	Abweich. vom Normalst	7³⁰	13³⁰	21³⁰	7³⁰	13³⁰	21³⁰	7³⁰	13³⁰	21³⁰	7³⁰	13³⁰	21³⁰	Niederschlag	Witterung	✱
1	-0.2	-2.0	-1.8	-1.3	-7.8	**621.7**	622.0	625.2	100	100	100	E 3	E 3	E 4	10=*	10=*	10=	3.6	●⚹ 7-7¾, ⚹ 7½-18¾, ≡ n-n *)	
2	**-2.7**	-1.7	-1.8	-2.1	-8.7	626.7	629.0	630.4	100	100	95	E 4	E 3	E 3	10=	10=	4	.	≡ n16¾, ⸔ n-a	3
3	-1.8	1.8	1.2	0.4	-6.3	630.4	632.4	632.9	68	64	76	E 4	E 4	E 4	1	4	0	.	⸔ n-n mU	2
4	1.1	6.6	3.2	3.6	-3.2	632.3	633.7	633.5	70	56	75	E 4	SE 2	E 3	0	1	0	.	⸔ n-a	
5	2.2	7.8	3.6	4.5	-2.4	633.1	634.8	634.9	57	**32**	71	E 3	E 3	E 3	0	0	1	.		
6	3.0	6.0	2.8	3.9	-3.1	634.7	635.5	635.1	77	63	66	E 4	E 4	E 4	0	4	0	.	⸔ n-n	
7	1.4	7.7	3.0	4.0	-3.1	633.4	634.8	634.3	76	58	73	E 4	E 4	E 4	0	3	4	.	⸔ n-n mU	
8	2.4	7.0	3.7	4.4	-2.8	633.0	633.8	632.9	77	60	79	E 4	E 4	E 4	6	8	9	.	⸔ n-n mU, ⊕ 9-17½	
9	6.0	10.0	7.4	7.8	0.5	632.2	632.3	631.2	72	61	63	NW 2	E 1	E 2	1	2	1	.		
10	9.3	10.0	5.9	8.4	1.0	629.3	628.7	629.0	65	65	75	N 1	N 1	NNW 2	1	7	10	.		
11	4.8	6.6	3.8	5.1	-2.4	628.6	628.5	628.5	100	74	60	NW 2	NW 3	NW 3	10=	9	10	0.1	●14-14¾, 17-17½, ≡ n-8, 17-17½	
12	6.0	9.0	8.2	7.7	0.1	627.8	628.4	628.4	52	68	65	C 0	SE 1	SE 2	1	5	1	.		
13	11.6	16.0	11.0	12.9	5.2	627.9	628.5	629.4	51	54	82	SW 4	W 2	W 4	7	9	10	.	⸔ 6½-9, 17½-n, ⊕ 6½-17½	
14	11.0	14.8	11.1	12.3	4.5	630.3	631.4	632.5	43	70	89	W 4	S 3	S 3	7	6	9	6.3	●15¾-17½ mU, ⸔ n-9	
15	10.0	12.8	9.0	10.6	2.7	633.1	633.4	633.7	90	76	80	SE 3	NW 3	NW 2	9	9	10●	2.9	●n-7¾ mU, 14¾-16, 20½-n, *)	
16	9.2	13.4	10.4	11.0	3.0	634.4	635.2	635.2	100	78	90	NW 2	NW 2	N 2	10=	7	4	.	≡ n-11	
17	11.2	14.6	12.4	12.7	4.6	633.3	633.7	632.8	93	78	97	SE 2	W 1	NW 2	3	7	6	**8.4**	☵ 13¾-13½, ●▲ 16¾-17¾	
18	11.0	16.2	12.3	13.2	5.0	632.0	632.4	632.0	86	77	70	W 3	W 2	W 2	4	5	4	.	≡ 5¾-6½	
19	13.4	10.6	6.4	10.1	1.8	630.8	630.8	630.9	60	97	100	WSW 3	NW 3	NW 4	5	10=●	10=	1.1	●12½-14, 18¾-19¾, ≡ 12¾-15½, *)	
20	6.2	12.6	8.4	9.1	0.7	631.4	632.1	633.2	100	62	90	NW 2	NW 2	NW 2	10=	6	2	.	≡ n-8¾	
21	9.6	13.8	10.8	11.4	2.9	633.7	634.4	634.5	80	69	95	E 2	NE 2	ESE 2	1	4	0	.	◠ I	
22	13.8	17.4	15.0	15.4	6.7	634.8	635.8	636.1	73	70	79	C 0	C 0	C 0	1	4	1	.	◠ I	
23	14.6	**20.4**	15.4	16.8	8.0	635.7	**636·3**	636.2	82	50	70	SW 2	NW 2	NW 2	1	2	4	.	◠ I	
24	15.6	19.3	14.4	16.4	7.5	635.8	636.1	635.1	57	60	90	NW 3	NW 3	NW 3	6	5	4	.		
25	12.0	14.5	7.7	11.4	2.4	634.3	634.9	633.1	75	47	96	NW 2	NW 2	NNE 2	6	5	3	.	≡ 8-9	
26	10.2	12.4	7.2	9.9	0.8	630.4	630.6	630.2	68	60	77	N 1	NW 2	NW 4	3	1	2	.	⸔ 18-n, ⊕ 5½-6½	
27	3.9	6.4	2.2	4.2	-5.0	630.1	631.0	631.8	79	62	78	NW 3	NW 2	N 2	4	6	1	.	◠ I	
28	5.0	10.8	6.0	7.3	-2.0	631.1	631.1	631.0	57	43	64	N 0	NW 2	NW 4	0	1	0	.	◡ I	
29	5.6	10.7	5.0	7.1	-2.3	630.4	630.7	630.3	77	57	98	N 1	WNW2	NNW 3	8	7	10=●	0.6	●18¾-n, ≡ 19¾-n	
30	5.3	7.2	4.0	5.5	-4.0	629.3	629.9	630.0	64	72	94	WNW2	W 3	N 2	1	9	9	.		
																		Summe		
Mittel	7.0	10.4	6.9	8.1	—	631.4	632.1	632.1	75	66	81				4.2	5.5	4.6	23.0	**1.** ⸔ n-n mU **15.** ≡ n-6½ mU, 15½-17¾ **19.** 18½-n, ⸔ 20-n	

Juli 1962

Beobachter: *J. Gehrig*

Chasseron

$\lambda = 6° 32'$, $\beta = 46° 51'$,
$H_b = 1601$ m, $G = -0.16$ mm

Tag	Lufttemperatur 7³⁰	13³⁰	21³⁰	Mittel	Abweich. vom Normalst	Luftdruck 7³⁰	13³⁰	21³⁰	Relative Feuchtigkeit 7³⁰	13³⁰	21³⁰	Windrichtung und Stärke 7³⁰	13³⁰	21³⁰	Bewölkung 7³⁰	13³⁰	21³⁰	Niederschlag	Witterung ⊛
1	3.6	9.0	4.8	5.8	-3.8	629.4	631.3	632.4	85	63	92	E 2	NE 1	N 2	1	6	5	.	⌓ I
2	5.6	11.4	6.4	7.8	-1.9	632.9	633.9	633.5	82	71	85	NNW 2	NW 3	NW 3	6	8	2	.	≡ n-6¾, ⌓ I
3	6.4	10.8	6.4	7.9	-1.9	629.9	628.6	625.6	94	50	98	WNW 4	WNW 4	W 4	10	8	10≡	4.6	≡ 21½-n, ⸗ n-n
4	2.1	5.6	1.9	3.2	-6.7	624.3	624.1	622.8	93	74	91	N 3	WNW 2	NW 3	6	9	10●	1.6	●20½-n, ≡ n-6½
5	**1.0**	2.6	2.2	1.9	-8.1	**622.3**	624.2	626.2	99	99	96	W 2	WNW 2	NW 2	10≡●	10≡	10	0.6	●n-8, ≡ n-16½, 18½-20¾
6	2.4	7.9	4.4	4.9	-5.2	627.4	628.9	630.6	99	67	61	NNW 1	NNW 1	NNW 1	9	9	4	.	
7	5.4	9.9	8.9	8.1	-2.1	630.3	631.4	631.4	68	60	62	SE 2	SSE 2	SE 2	1	1	1	.	⌒ I
8	10.4	16.8	14.2	13.8	3.5	631.9	632.3	632.3	53	36	39	W 3	WNW 3	ESE 2	0	1	4	0.0	
9	13.8	16.0	12.9	14.2	3.9	631.5	631.6	631.1	46	62	79	S 2	S 2	SSE 2	9	9	8	0.8	⚥ 5¾-6¼, 13¾-17½ mU, ⌫
10	13.2	17.4	11.1	13.9	3.5	630.3	630.0	629.1	77	59	95	S 3	S 3	NW 4	4	4	9	1.0	⸗ 21-n
11	10.0	10.8	8.9	9.9	-0.5	629.8	629.8	630.0	85	96	90	SSW 3	NW 3	W 3	9●	10≡	7	0.8	⚥ n, 7-8 mU, ≡ 7½-14 mU
12	6.4	11.5	7.2	8.4	-2.1	629.1	628.7	629.2	96	59	80	NW 3	NW 4	NW 4	8≡	9	2	.	≡ 6-8½ mU, ⸗ mtg-n, ⌓ I
13	6.9	12.6	8.0	9.2	-1.3	629.3	629.6	629.9	80	54	76	WNW 2	WNW 2	NW 2	9	9	2	.	
14	9.6	11.2	10.4	10.4	-0.2	628.2	627.8	627.0	65	85	90	W 3	W 2	WNW 3	9	10●	6	10.0	●8-17 mU, ⚥ 22-n, *)
15	5.8	8.8	8.2	7.6	-3.1	625.9	626.6	625.8	100	80	100	NW 4	W 4	NW 4	10≡	9	10≡●	**21.9**	⚥ 11½-11¾, ●17¾-n mU,*)
16	6.0	6.8	5.7	6.2	-4.5	626.4	627.5	629.0	100	100	100	NW 4	NW 3	NW 2	10≡●	10≡	10≡	10.7	●n-11½ mU, 14½-15, *)
17	5.4	6.6	6.7	6.2	-4.6	629.6	630.5	630.6	100	100	97	NNW 2	N 2	N 1	10≡	10≡●	10≡	2.0	●n, 11½-14 mU, *)
18	7.0	9.4	5.8	7.4	-3.4	629.9	630.6	631.7	80	70	72	NE 2	N 2	N 2	2	7	1	.	●n (17./18.)
19	7.6	8.9	11.0	9.2	-1.6	631.5	632.5	632.7	52	62	75	SW 1	W 2	W 2	7	10●	5	0.2	●13-13¾, ⊕ 9-11
20	13.0	17.8	17.2	16.0	5.2	632.5	632.7	630.8	66	57	53	SSW 2	SE 2	S 2	2	5	4	.	
21	14.0	10.2	11.0	11.7	0.8	629.5	630.6	631.4	42	80	78	SW 4	NW 4	S 4	9	10	6	0.7	⚥ 11¼-11½, 12¾-13, ⸗ n-n mU
22	7.7	10.0	7.6	8.4	-2.5	631.7	632.5	633.7	97	90	93	NW 3	WNW 2	WNW 2	10≡	9	5	.	≡ I
23	9.0	15.0	10.8	11.6	0.7	634.6	634.9	635.2	72	52	75	N 1	W 2	E 2	1	5	0	.	⌓ I
24	11.0	16.8	15.7	14.5	3.6	634.4	634.8	634.3	84	62	59	SE 2	SE 1	SSE 2	0	1	1	.	⌓ I
25	16.2	**20.4**	19.6	18.7	7.8	633.6	633.4	633.4	52	**35**	40	S 2	S 3	W 2	1	1	1	.	
26	16.4	17.0	13.2	15.5	4.6	632.2	633.4	633.9	57	50	97	SSE 3	W 3	W 3	4	9	6	.	●tr 12, ⸗ 8½-15 mU
27	11.8	16.0	13.8	13.9	3.0	634.2	634.6	634.2	87	71	76	WSW 2	NW 3	NW 1	4	5	10	.	≡ 7½-9 mU
28	13.0	11.3	9.3	11.2	0.3	632.6	632.4	632.2	67	96	100	W 2	W 2	NNW 2	9	10≡●	10≡	3.9	●9½-17 mU, ≡ 10¾-n mU
29	9.7	12.8	8.0	10.2	-0.7	630.9	631.0	631.4	50	69	95	NE 1	NW 1	NE 2	4	8	4	.	
30	8.5	11.4	9.2	9.7	-1.2	631.1	632.2	633.2	79	63	69	E 2	N 1	N 2	1	7	9	.	
31	9.8	14.8	11.2	11.9	1.0	634.5	635.1	**635.5**	69	53	75	NW 1	NW 2	NW 2	1	5	0	0.0	
Mittel	8.7	11.8	9.4	10.0	—	630.4	630.9	631.0	77	68	80				5.7	7.2	5.5	Summe 58.8	

*) **14.** ≡ 15¾-17¼ mU **15.** ≡ n-10¾, 17½-n mU, ⸗ n-n mU **16.** 17½-18, ≡ n-n, ⸗ n-12 **17.** ≡ n-14½ mU, 19-n mU

August 1962

Tag	7³⁰	13³⁰	21³⁰	Mittel	Abweich.	7³⁰	13³⁰	21³⁰	7³⁰	13³⁰	21³⁰	7³⁰	13³⁰	21³⁰	7³⁰	13³⁰	21³⁰	Niederschlag	Witterung
1	11.9	19.1	18.2	16.4	5.6	634.9	635.2	634.1	68	49	38	S 1	SW 2	W 3	0	0	1	.	
2	16.9	19.8	14.2	17.0	6.2	632.3	632.4	631.4	46	48	78	W 3	S 2	NW 4	1	4	5	1.6	⸗ III
3	10.4	13.4	11.9	11.9	1.1	631.0	631.7	631.7	95	94	95	W 2	NW 2	NW 3	6	10≡	1	.	●n-5½, ≡ n-13½ mU
4	10.3	16.0	12.2	12.8	2.0	632.9	632.7	632.2	100	70	88	NW 2	NW 2	W 2	10≡	5	4	0.9	≡ n-10¾, ⌫
5	11.8	15.2	12.2	13.1	2.4	631.1	630.4	630.5	86	81	97	W 2	W 2	NW 3	9	9	7	2.3	⚥ 5¾-9¾ mU, ●9½, 20-n mU
6	10.3	16.1	12.4	12.9	2.2	629.3	628.8	626.4	85	66	83	W 3	W 2	W 2	3	6	10	**31.8**	●20¾-21, ≡ n-6 mU, ⌫
7	**3.8**	6.3	5.4	5.2	-5.5	**625.2**	626.0	628.7	100	80	93	NW 4	W 4	W 4	10≡	7	2	4.0	●n-9 mU, ≡ n-n mU, ⸗ n-n
8	**3.8**	9.0	5.8	6.2	-4.4	630.2	631.2	633.0	100	63	83	NW 3	W 3	NW 2	10≡	9	8●	0.2	⚥ III, ≡ n-8½ mU, 17¾-19¾
9	6.1	11.6	7.5	8.4	-2.2	633.2	633.8	634.2	87	59	76	E 1	E 1	N 2	6	7	4	.	⊕ 7½-8¾
10	7.8	12.6	8.6	9.7	-0.8	633.8	634.0	634.0	62	63	95	NW 2	NW 2	NW 2	8	7	3	.	⊕ 15¾-16½
11	10.0	15.9	14.6	13.5	3.0	632.5	632.5	631.9	73	66	68	SW 1	SE 1	SE 1	2	2	1	.	⌓ I
12	14.6	18.6	18.0	17.1	6.7	632.0	632.8	633.3	46	60	46	SW 3	S 3	SE 1	1	1	2	.	
13	16.7	20.7	18.7	18.7	8.4	633.8	634.5	634.6	55	47	49	S 2	S 2	C 0	1	1	1	.	
14	18.0	**22.6**	18.6	19.7	9.5	633.5	633.4	631.9	48	32	48	SSE 2	SSE 2	W 4	1	1	10	0.1	⸗ 20½-n
15	13.2	19.0	9.0	10.7	0.5	629.6	629.9	629.8	74	92	80	W 3	WNW 4	NW 4	3	10≡	3	8.9	●n, 9¾-11¾, ≡ II, ⸗ n-n mU
16	8.0	12.0	9.0	9.7	-0.4	629.1	629.6	629.3	90	69	69	WNW 4	W 3	W 4	10≡	7	10	.	≡ 6¾-10¾ mU, ⸗ n-10 mU, 15-n mU
17	7.2	13.4	9.0	9.9	-0.2	628.5	628.9	628.9	90	60	100	W 4	W 4	W 4	6	6	10≡●	8.4	●abd-n, ≡ 20¾-n, ⸗ 6½-n mU
18	4.5	10.5	7.4	7.5	-2.5	631.3	632.8	633.8	90	70	83	NW 3	NW 2	NW 2	9	6	1	.	
19	10.0	17.2	13.5	13.6	3.6	633.3	633.9	633.4	66	47	62	NW 1	C 0	C 0	0	1	0	.	⌓ I
20	13.4	19.8	14.1	15.8	5.9	632.3	632.8	631.8	70	48	78	W 2	NW 1	N 2	1	1	6	11.4	⌫ n (20./21.)
21	9.4	8.8	6.4	8.2	-1.6	630.3	630.8	632.1	100	100	94	NW 3	NW 4	NW 4	10≡●	10≡	10	3.3	●⸗ n-n mU, ≡ n-17 mU
22	5.9	11.5	7.6	8.3	-1.5	632.2	632.9	633.7	58	58	83	N 2	W 2	NW 2	1	3	2	.	
23	7.7	12.2	10.4	10.1	0.4	633.6	634.2	633.7	91	68	85	NW 2	NW 2	SW 3	7	6	1	.	⌓ I
24	10.0	17.4	13.8	13.7	4.1	633.2	633.8	633.2	65	46	58	W 4	W 3	W 4	6	1	1	.	⸗ n-n mU
25	10.4	11.4	7.8	9.9	0.3	632.9	633.6	634.4	98	100	100	W 4	W 4	W 4	10≡	10≡	10≡	0.9	●5¾-6, 10-11, ● 15¼-18½, ≡ ⸗ n-n
26	8.0	15.2	13.6	12.3	2.8	633.5	633.6	632.4	90	62	58	SW 3	NW 2	W 4	2	1	0	.	⸗ 20-n
27	10.0	13.3	8.8	10.7	1.3	632.2	632.9	634.6	75	42	100	NW 4	WNW 4	NW 3	5	7	10≡	.	≡ III, ⸗ n-p
28	11.0	18.9	13.9	14.6	5.2	634.2	634.8	635.1	43	35	**28**	C 0	NW 1	W 2	1	1	0	.	⌓ I
29	13.2	18.7	12.2	14.7	5.4	634.7	635.6	**635.7**	37	54	90	NW 1	WNW 2	N 2	1	1	1	.	⌓ I
30	13.2	19.2	11.6	14.7	5.5	634.4	634.9	633.8	78	47	70	NW 1	NW 1	E 2	1	3	1	.	⌓ I
31	12.4	17.6	12.0	14.0	4.8	632.8	633.0	632.2	76	55	76	W 1	C 0	E 2	1	1	0	0.0	⌓ I
Mittel	10.3	15.0	11.6	12.3	—	632.0	632.5	632.4	75	62	76				4.6	4.6	4.0	Summe 73.8	

$\lambda = 6° 32'$, $\beta = 46° 51'$,
$H_0 = 1601$ m, $G = -0.16$ mm

Chasseron

September 1962
Beobachter: *J. Gehrig*

Tag	Lufttemperatur 7⁰³	13³⁰	21³⁰	Mittel	Abweich. vom Normalst	Luftdruck 7³⁰	13³⁰	21³⁰	Relative Feuchtigkeit 7³⁰	13³⁰	21³⁰	Windrichtung und Stärke 7³⁰	13³⁰	21³⁰	Bewölkung 7³⁰	13³⁰	21³⁰	Niederschlag	Witterung
1	12.8	17.6	13.4	14.6	5.5	632.1	632.7	633.2	57	54	70	SE 1	SE 2	ESE 1	0	1	0	.	
2	12.2	**19.8**	17.2	16.4	7.4	633.3	634.4	634.3	68	37	43	W 3	W 2	WSW 3	1	4	0	.	
3	16.3	**19.8**	15.6	17.2	8.3	633.5	633.4	631.4	64	52	61	S 3	SSE 3	W 4	1	4	9	.	⸙ 19-n
4	10.8	9.0	8.2	9.3	0.4	629.0	627.4	627.1	98	88	90	SSE 3	W 4	W 5	9	10	10=●	15.7	⚥ 8½-5½, ●10-n mU, ≡16-n mU, *)
5	5.8	7.2	8.8	7.3	−1.5	626.9	628.4	628.6	100	93	100	NW 5	W 4	W 5	10=	10	10=●	6.6	●n, 17¾-n mU, ≡n-11½, 18¾-n, *)
6	9.8	13.8	13.7	12.4	3.6	628.7	629.3	627.9	100	77	76	W 5	W 4	W 5	10	8	5	5.8	●n-6½ mU, ≡n-7, ⸙ n-9½, *)
7	7.4	5.4	7.2	6.7	−2.0	624.8	627.6	628.0	100	100	100	WNW 6	NW 5	W 5	10=●	10=●	10=	8.9	●n-14 mU, ≡n-n mU, ⸙ n-n
8	4.8	6.2	4.2	5.1	−3.5	629.4	631.1	632.8	100	96	97	WNW 4	NW 3	N 2	10=	6	0	.	●n (7./8.), ≡n-11¾, ⸙ n-9
9	4.8	14.2	13.2	10.7	2.2	632.6	633.3	633.2	84	47	30	E 2	SSW 1	SW 3	1	3	0	.	⌓ I
10	12.7	17.4	15.2	15.1	6.7	632.9	634.1	633.9	42	57	48	W 4	WSW 3	S 3	1	6	4	.	⸙ n-11½, ⊕ 11½-14½
11	12.2	18.0	15.0	15.1	6.7	634.5	**635.6**	**635.6**	94	45	58	W 4	W 4	NW 3	6	5	0	.	⸙ n-18 mU, ⊕ 11½-12½
12	14.6	18.5	11.0	14.7	6.4	633.9	634.9	634.2	83	60	100	W 4	W 4	NW 5	1	4	10=	.	≡ abd-n, ⸙ n-19½, ⸙ 19½-n
13	6.0	9.8	5.0	6.9	−1.3	634.5	634.8	634.0	96	57	85	NW 3	NW 3	E 3	6	5	4	.	≡ n-6½, ⸙ 9-12 mU
14	5.6	14.6	13.2	11.1	3.0	631.1	632.5	631.7	72	40	60	E 4	W 2	W 3	1	1	0	.	⸙ n-11½
15	12.8	17.0	14.4	14.7	6.7	630.8	631.4	630.2	57	74	50	W 3	W 1	W 3	1	1	9	0.4	
16	9.8	7.8	6.7	8.1	0.2	627.4	628.1	627.7	100	100	100	W 4	W 3	NW 2	10=●	10=	10=●	**16.8**	●2-11¾ mU, 20½-n, ⚥ 13¾-14¾, *)
17	1.0	2.4	0.2	1.2	−6.6	627.1	626.8	626.5	100	75	100	NW 3	NW 3	WNW 3	10=	9	10=	0.4	●n (16. 17.), ≡n-10 mU, 20½-n
18	−1.2	−1.8	**−2.3**	−1.8	−9.5	**624.3**	625.5	626.6	100	95	92	NW 3	NW 3	N 2	10=	9	1	0.4	⚹ n, 8¾-12 mU, 15¾-17 mU, *) 1
19	−1.7	3.2	0.6	0.7	−6.9	625.7	626.4	627.0	89	70	96	NW 2	NW 2	NW 2	2	6	0	.	1
20	1.2	5.2	0.7	2.4	−5.1	627.1	628.1	630.3	47	66	75	E 1	N 1	N 2	1	6	0	.	
21	0.7	3.7	1.6	2.0	−5.4	631.4	632.9	633.2	86	61	82	E 2	NE 1	E 2	1	2	1	.	≡ 9-11½ mU
22	0.7	5.6	1.7	2.7	−4.6	633.0	634.4	634.7	87	72	85	E 3	SE 1	E 2	0	2	0	.	≡ 11-11½ mU
23	6.6	7.4	6.6	6.9	−0.3	634.0	634.3	633.6	24	60	23	SE 1	NW 3	NW 2	8	6	9	.	⊕ 12¾-14¾
24	7.8	8.8	4.6	7.1	0.1	631.9	631.8	630.8	**15**	78	90	NNE 1	SE 1	E 3	6	3	0	.	
25	6.1	11.6	7.4	8.4	1.5	629.2	628.7	627.4	83	70	87	W 3	WSW 2	S 2	3	3	4	.	
26	5.6	5.2	6.1	5.6	−1.2	626.2	626.6	626.7	100	100	100	S 3	S 3	WSW 3	9	10=●	10=●	3.3	● 10½-n, ≡ 7¾-n mU
27	5.9	6.3	4.2	5.5	−1.2	625.5	625.7	626.6	100	100	100	S 3	NW 2	NNW 3	10=●	10=●	10=●	10.6	● n-n mU, ●ztw, ≡ n-n
28	5.6	6.0	5.2	5.6	−0.9	625.9	625.8	626.4	100	100	100	ESE 1	ESE 1	SSW 2	10=	10=	6	1.4	● n-12½ mU, 15-19 mU, ≡ n-20 mU
29	4.8	4.4	4.2	4.5	−1.8	626.6	628.2	628.7	99	100	89	NW 2	NW 2	SSE 2	10=	10=	2	2.4	●n-6¾, ≡ n-13¾, 18¾-20½
30	5.6	11.6	10.2	9.1	2.9	627.6	629.0	630.4	65	50	72	S 4	SSW 2	SW 3	3	5	4	0.0	⸙ n-12
Mittel	6.9	9.9	7.8	8.2	—	629.7	630.4	630.4	80	72	79				5.4	6.0	4.6	Summe 72.7	

*) **4.** ⸙ 10¾-15½, ⸙ 15½-n, ⚥ **5.** ⸙ n-12, 18½-n, ⸙ 13-18½ **6.** 18-n, ⸙ 9½-13 **16.** ≡ n-14½ mU, 19-n, ⸙ n-9½ **18.** ≡ n-13¾, 15-17½

Oktober 1962

Tag	7⁰³	13³⁰	21³⁰	Mittel	Abweich. vom Normalst	7³⁰	13³⁰	21³⁰	7³⁰	13³⁰	21³⁰	7³⁰	13³⁰	21³⁰	7³⁰	13³⁰	21³⁰	Niederschlag	Witterung
1	8.4	13.6	10.7	10.9	4.9	631.5	632.7	633.0	90	80	91	S 3	WSW 1	W 1	4	2	0	.	
2	11.0	**15.1**	12.8	13.0	7.2	632.8	633.5	633.5	77	54	78	SE 2	SW 2	S 2	1	5	2	.	
3	13.8	12.6	9.8	12.1	6.5	633.6	634.3	635.1	43	65	95	SW 3	NNW 2	C 0	4	6	0	.	
4	7.6	11.1	7.8	8.8	3.3	635.3	**635.8**	634.9	96	80	100	SE 1	C 0	E 2	3	9	0	.	≡ n-11½ mU
5	6.2	12.3	7.2	8.6	3.3	634.6	635.2	635.2	96	65	96	C 0	N 1	E 3	1	9	2	.	≡ n-5½, ⊕ 12½-17
6	5.4	10.3	5.2	7.0	1.8	634.3	635.2	634.5	100	72	88	E 3	E 1	E 3	10=	1	0	.	≡ n-8
7	4.4	7.4	4.4	5.4	0.4	632.8	633.4	631.8	100	62	95	E 3	E 3	E 3	10=	0	7	.	≡ n-7¾
8	4.4	9.7	5.7	6.6	1.8	630.9	632.7	633.8	93	49	75	SSE 3	S 2	E 1	4	3	0	.	
9	7.0	12.8	7.6	9.1	4.4	633.8	634.1	634.1	64	57	87	SSE 1	WSW 1	ESE 2	4	8	9	.	
10	6.6	11.9	7.3	8.6	4.1	632.8	632.3	631.7	68	60	69	C 0	C 0	E 2	5	5	1	.	
11	6.4	12.2	7.1	8.6	4.3	630.5	629.7	628.6	70	55	77	C 0	C 0	ESE 2	0	2	1	.	≡ 17¾-18
12	5.9	9.7	6.5	7.4	3.3	626.8	626.5	627.1	70	55	81	E 2	ESE 2	C 0	3	4	10●	1.8	●19¾-n mU
13	7.0	9.6	7.0	7.9	3.9	627.1	627.7	628.4	88	70	80	ESE 1	SE 1	W 2	9	9	10●	0.5	●21¾-n mU, ⌒ 17¾-17¾
14	6.8	9.6	6.2	7.5	3.7	628.6	629.5	629.9	90	70	87	C 0	NNE 1	E 2	7	7	0	.	
15	5.8	7.2	0.4	4.5	0.9	629.4	629.3	628.8	85	71	100	E 2	E 2	E 3	1	2	10=	.	≡ 17½-n mU, ⌓ I
16	1.0	6.1	0.2	2.4	−1.1	627.8	628.7	629.1	97	65	100	E 3	E 2	E 3	2	2	10=	.	≡ 6½-9½ mU, 20-n mU
17	0.4	7.0	2.2	3.2	−0.1	629.1	630.6	631.3	78	**39**	90	E 4	E 3	E 3	0	0	0	0.0	●n (17./18.), ⸙ n-13 mU
18	4.4	8.8	6.0	6.4	3.3	631.3	632.1	631.9	70	45	57	E 3	E 3	E 3	1	5	0	.	
19	5.4	10.3	2.0	5.9	2.9	631.2	630.8	630.1	51	48	100	E 3	E 1	E 3	1	7	10=	.	≡ 21-n
20	0.4	6.4	0.4	2.4	−0.5	629.7	630.9	630.6	100	63	100	E 3	E 2	E 3	0	0	10=	.	≡ n-7¾ mU, 18¾-n
21	7.4	10.3	6.7	8.1	5.4	631.4	632.4	633.0	40	40	73	SW 3	NW 3	S 1	1	1	0	.	⸙ 9¾-11¾
22	3.7	11.2	5.4	6.8	4.3	633.0	633.2	633.4	95	56	68	W 2	N 1	N 1	0	1	0	.	⌓ I
23	3.6	9.2	3.6	5.5	3.1	633.3	633.3	633.9	92	59	97	C 0	NW 2	NNW 1	0	4	0	.	⌓ I
24	3.6	7.0	3.2	4.6	2.4	633.1	632.5	631.7	76	61	100	NNE 1	SSE 1	C 0	9	7	10=	.	≡ 20-n, ⌓ I
25	2.3	4.8	2.8	3.3	1.2	629.8	629.4	629.3	72	68	71	C 0	C 0	SSE 2	3	3	1	.	⌓ I
26	4.5	7.3	7.6	6.5	4.6	628.1	627.7	626.9	66	50	80	SSW 2	SW 2	SSW 3	1	5	10	5.0	⌓ I, ⊕ 10-12¾
27	5.2	1.8	−2.6	1.5	−0.3	624.7	626.1	627.6	100	100	100	NNW 2	NNW 2	NW 2	10=●	10=●	10=*	**16.0**	●5-17 mU, ⚹ 17-n mU, ≡ n-n
28	−2.0	−3.2	−1.8	−2.3	−3.9	626.9	625.8	623.3	96	90	100	NW 1	W 3	WNW 3	5	9	10=*	2.4	⚹ 18½-n mU, ≡ n-6½, 15-n 1
29	−5.0	−4.0	−5.6	−4.9	−6.4	622.8	624.8	627.0	100	100	94	NNW 3	NNE 2	ENE 2	10=	10=	2	.	≡ n-18¾ 3
30	**−6.2**	−0.7	1.4	−1.8	−3.2	626.3	625.6	623.8	86	80	100	E 2	ENE 2	WNW 3	3	7	10=●	4.9	●17½-n mU, ≡ 19¾-n, ⊕ 14-15 3
31	−2.0	−2.8	−3.8	−2.9	−4.1	621.1	**621.0**	622.3	100	100	100	WNW 3	NW 3	NW 2	10=	10=	10=	6.3	⚹ 8½-12, ≡ n-n 2
Mittel	4.3	7.9	4.3	5.5	—	630.1	630.5	630.5	82	65	88				3.9	4.9	4.7	Summe 36.9	

November 1962

Beobachter: *J. Gehrig*

Chasseron

$\lambda = 6° 32'$, $\beta = 46° 51'$,
$H_b = 1601$ m, $G = -0.16$ mm

Tag	Lufttemperatur 7³⁰	13³⁰	21³⁰	Mittel	Abweich. vom Normalst	Luftdruck 7³⁰	13³⁰	21³⁰	Relative Feuchtigkeit 7³⁰	13³⁰	21³⁰	Windrichtung und Stärke 7³⁰	13³⁰	21³⁰	Bewölkung 7³⁰	13³⁰	21³⁰	Niederschlag	Witterung	☒
1	-5.3	-2.6	-5.0	-4.3	-5.4	621.5	621.7	621.8	100	85	98	NNE 2	ENE 1	E 2	10=	7	10=	.	✳ n (31./1.), ≡ n-10¾, *)	5
2	-4.6	2.9	4.0	0.8	-0.1	621.8	622.4	623.6	92	31	40	SSE 1	SW 2	SW 3	1	3	1	.		3
3	2.4	5.4	3.6	3.8	3.0	624.1	624.5	624.1	74	58	66	SSE 3	SE 3	SE 2	4	6	4	.		4
4	4.2	7.4	4.8	5.5	4.8	623.1	623.4	620.9	57	43	55	SSE 3	SE 2	SSE 2	9	6	1	.		
5	4.2	6.2	5.1	5.2	4.6	616.4	614.2	612.7	65	57	75	SSE 3	SSE 2	ESE 2	9	9	3	.		
6	4.8	6.8	2.1	4.6	4.1	612.1	614.2	618.1	77	75	100	SSE 3	WNW 1	E 1	8	8	10=	.	≡ 20½-n mU	
7	0.6	5.4	5.0	3.7	3.4	621.3	620.4	618.7	100	54	73	E 2	E 2	ESE 2	10=	8	9	.	≡ n-7¾ mU	
8	**8.4**	7.8	4.3	6.8	6.6	617.2	618.7	620.6	44	70	76	SSE 2	S 2	E 1	9	6	9	.	⊕ 19½-n	
9	2.7	7.1	2.6	4.1	4.0	619.1	619.2	619.1	70	58	100	E 3	ESE 1	E 3	2	9	10=	.	≡ 20-n	
10	1.3	3.6	1.6	2.2	2.2	621.2	622.6	623.3	100	87	100	SW 1	NW 1	ENE 1	10=	9	10=	.	≡ n-11½ mU, 20½-n	
11	-0.4	3.3	-0.2	0.9	1.0	622.6	622.6	622.8	100	92	100	E 2	C 0	E 1	10=	10	10=	.	≡ n-8½, 14½-n, ⌣ I	
12	-0.1	1.0	-0.5	0.1	0.3	623.4	624.4	625.2	100	100	100	W 2	NW 2	W 2	10=	10=	10=	0.2	≡ n-7¾, 10¾-n mU	
13	-2.3	-4.8	-5.3	-4.1	-3.8	624.2	625.2	626.2	100	100	63	NW 2	NW 2	NNE 1	10=	10=	9	0.3	✳ n-6¾ mU, 8¾-8¾, *)	2
14	-5.8	-1.7	-8.0	-5.2	-4.8	625.8	626.2	625.9	77	67	73	E 1	NW 1	W 2	5	4	4	.	≡ 15¾-19½	4
15	-8.2	-3.6	-8.0	-6.6	-6.1	624.4	623.3	623.3	92	100	100	NW 3	W 3	NNW 3	7	10=*	10=*	8.6	✳ 8¾-8½, 11½-n mU, ≡ n-5½, *)	
16	-9.5	-7.7	-9.2	-8.8	-8.2	625.6	625.3	623.3	100	93	100	NNW 2	C 0	ESE 2	10=	6	10=	.	≡ n-11¾, 18¾-n	9
17	-7.4	-5.8	-4.5	-5.9	-5.2	618.2	615.7	612.5	100	100	100	S 4	S 5	S 4	10=	10=*	10=*	7.9	✳ 11¾-14 mU, 17¾-n mU, *)	7
18	-5.0	-5.8	-9.3	-6.7	-5.9	**610.3**	610.9	613.3	100	100	94	S 3	WNW 3	SSW 2	10=*	10=	7	3.7	✳ n-7¾ mU, ≡ n-17½, ⊹ n-n	16
19	-7.8	-5.6	-7.3	-6.9	-6.0	613.9	615.1	618.0	100	100	100	SE 2	W 2	W 2	10=*	10=*	10=*	**11.4**	✳ n-14¾ mU, 20¾-n mU ≡ n-n mU	21
20	-7.3	-5.6	-10.0	-7.6	-6.6	620.9	621.9	621.3	100	100	97	NNW 1	NW 2	SSE 2	10=	10=	4	.	✳ n-6½ mU, ≡ n-20 mU	31
21	-10.0	-6.0	-2.0	-6.0	-4.9	615.8	615.5	616.5	95	100	100	SSE 4	SSE 4	WSW 4	10	10=*	10=*	2.0	✳ 12½-n mU, ≡ 8¾-n, *)	31
22	-10.0	-5.0	**-12.8**	-9.3	-8.0	621.7	624.8	626.8	100	97	89	NNW 3	N 2	C 0	10=	4	0	0.5	≡ n-11½, 14-15½	34
23	-11.3	-6.7	-11.0	-9.7	-8.3	626.6	627.1	629.2	97	97	94	SSW 3	W 1	C 0	10=*	10=	0	0.2	✳ 5½-8, ≡ 6¾-16¾	34
24	-8.2	-3.0	-2.0	-4.4	-3.0	630.3	631.1	631.8	46	29	20	C 0	ESE 2	ESE 2	7	6	10	.		34
25	0.8	2.3	1.0	1.4	2.9	633.3	634.3	**634.7**	24	30	**14**	E 2	E 2	E 3	1	1	1	.		34
26	-2.0	-1.0	-3.8	-2.3	-0.7	633.6	632.2	631.6	35	90	100	E 3	E 3	E 3	9	2	10=	.	≡ 17¾-n, ⊹ 7¾-n	33
27	-1.8	-2.2	-6.0	-3.3	-1.6	632.5	631.2	630.0	61	56	100	N 2	E 2	E 3	1	1	10=	2.1	≡ 11¾-11¾, 17-n	33
28	-6.0	-5.8	-8.3	-6.7	-4.9	628.7	628.3	628.1	100	100	100	E 2	ENE 2	E 3	10=*	10=	5	1.3	✳ n-11¾ mU, ≡ n-20	35
29	-3.0	0.7	1.0	-0.4	1.5	628.4	629.5	629.5	50	40	35	E 3	E 2	E 3	1	0	0	.		36
30	0.0	1.2	-7.0	-1.9	0.1	629.6	630.4	631.5	23	26	100	E 3	ENE 2	E 3	0	0	10=	0.0	≡ 18¾-n, ∨ III	35
Mittel	-2.9	-0.4	-2.8	-2.0	—	622.9	623.2	623.5	79	75	82				7.4	6.8	6.9	Summe 38.2		

*) **1.** 15¾-n mU **13.** ≡ n-17¾ mU **15.** 8-n, ⊹ 19-n, ∨ I **17.** ≡ n-n, ⸙ 5-12, 17½-n, ⸙ 12-17½, ⊹ 12-n **21.** ⸙ n-8¾, 13-n, ⸙ 8¾-13, ⊹ 8¾-n

Dezember 1962

Tag	7³⁰	13³⁰	21³⁰	Mittel	Abweich. vom Normalst	7³⁰	13³⁰	21³⁰	7³⁰	13³⁰	21³⁰	7³⁰	13³⁰	21³⁰	7³⁰	13³⁰	21³⁰	Niederschlag	Witterung	☒
1	-7.0	-7.4	-6.3	-6.9	-4.8	632.9	633.9	634.5	100	81	40	E 3	E 3	E 4	10=	1	1	.	≡ n-11½, ⸙ 18-n	34
2	-2.4	0.0	-2.8	-1.7	0.4	634.9	**636.3**	634.8	23	36	17	ESE 3	E 2	E 3	3	0	0	.		33
3	-2.6	-2.0	-4.8	-3.1	-0.9	631.8	630.7	629.2	18	27	23	E 3	E 4	E 4	0	0	0	.	⸙ ⊹ n-n	31
4	-2.8	1.6	-0.2	-0.5	1.8	630.4	631.3	631.7	34	28	29	WNW 1	NE 1	E 2	1	1	0	.		30
5	-1.2	2.8	3.6	1.7	4.1	631.6	632.3	633.1	31	25	25	E 2	SE 2	E 2	1	1	0	.		30
6	3.0	10.0	2.6	5.2	7.7	633.1	633.3	634.3	26	20	30	C 0	C 0	W 1	4	0	0	.		28
7	2.0	3.6	0.8	2.1	4.7	633.8	634.2	634.3	36	32	29	C 0	N 1	E 2	1	5	0	.		27
8	6.0	**12.6**	1.2	6.6	9.3	634.4	635.0	634.5	10	**8**	15	ESE 2	C 0	WNW 2	0	1	5	.		27
9	-2.4	-1.2	-2.8	-2.1	0.6	629.7	626.6	624.7	65	100	100	WNW 5	WNW 5	NW 5	10	10=*	10=*	3.5	● 10-12, ✳ 12-n mU, *)	25
10	-3.8	-3.9	-6.0	-4.6	-1.8	624.2	622.9	626.4	100	100	100	NW 3	NNW 3	NW 3	10=*	10=*	10=	16.9	✳ n-18¾ mU, ≡ n-n, *)	32
11	-6.4	-6.2	-1.0	-4.5	-1.6	626.5	624.3	620.0	100	100	100	NW 3	NW 3	W 4	5	10=	10=	0.3	≡ n-6½, 9¾-n mU, ⸙ abd-n	40
12	-3.4	-2.8	-4.2	-3.5	-0.5	612.7	612.0	610.1	100	100	100	SW 5	WSW 3	WSW 3	10=*	10=*	10=	4.8	✳ 6¾-17 mU, ≡ 6¾-n, *)	41
13	-5.1	-3.4	-5.6	-4.7	-1.6	**609.2**	610.9	615.2	100	100	100	SE 2	SE 1	E 2	10=*	10=*	10=*	35.8	✳ 5½-n mU, ≡ n-n	47
14	-8.4	-7.0	-9.8	-8.4	-5.3	619.9	622.4	624.6	100	100	90	NNW 3	NNW 2	NW 3	10=	10=	9	.	✳ n (13./14.), ≡ n-19½ mU	69
15	-4.2	-2.2	0.2	-2.1	1.1	620.0	617.7	616.0	100	100	100	SW 4	W 4	W 6	10=	10=	10=●	28.2	● 17½-n mU, ≡ n-n, *)	68
16	0.0	-4.3	-5.7	-3.3	0.0	609.4	611.5	614.7	100	100	100	NW 6	NW 6	NW 6	10=●*	10=	10=*	3.6	●✳ n-9½, ✳ 15¾-n mU, *)	57
17	-11.7	-5.6	-7.3	-8.2	-4.9	617.9	619.1	618.6	100	100	90	NW 4	NW 3	NW 2	10=	10=	9	1.8	≡ n-19½, ⸙ n-8½	59
18	-5.8	-3.6	-4.6	-4.7	-1.3	616.3	616.2	618.6	100	100	100	SSW 3	NW 5	NW 5	10=*	10=*	10=*	**40.3**	✳ 6½-n mU, ≡ n-n, ⸙ ⊹ 9-n	60
19	-5.1	-6.4	-8.2	-6.6	-3.1	617.9	618.5	621.1	100	100	100	NW 5	NW 5	NW 5	10=*	10=*	10=*	31.3	✳ n-n mU, ≡ ⸙ ⊹ n-n	82
20	-7.4	-3.0	-7.2	-5.9	-2.4	625.6	626.2	624.8	100	100	94	NW 2	NW 1	SW 2	10=	10=	10	1.7	✳ n-6¾, ≡ n-8¾, 12¾-15, *)	96
21	-2.2	-2.4	-3.7	-2.8	0.8	620.0	620.9	624.1	100	100	100	NW 4	NW 5	NW 5	10=*	10=*	10=*	12.2	✳ 6¾-n mU, ≡ ⊹ n-n, *)	96
22	-5.6	-7.0	-11.3	-8.0	-4.3	625.0	628.1	629.0	100	100	100	NW 6	N 3	E 2	10=	10=	10=	5.2	≡ n-n, ⸙ n-9, ⸙ 9-13, *)	103
23	-16.0	-16.6	-20.6	-17.7	-14.0	626.4	626.3	623.3	100	59	100	E 5	E 5	E 5	10=*	1	10=	.	✳ n-7½, ≡ n-9, 18¾-n, *)	106
24	**-21.0**	-12.4	-12.2	-15.2	-11.4	624.1	625.6	625.2	77	55	56	E 4	SE 2	S 2	4	4	1	.	⸙ n-11	104
25	-12.6	-11.6	-10.0	-11.4	-7.6	624.2	624.4	622.4	42	34	25	SE 3	S 2	SE 2	3	3	0	.		104
26	-8.8	-9.0	-11.8	-9.9	-6.0	619.8	618.6	617.7	14	23	35	C 0	C 0	W 2	1	0	0	.		104
27	-11.6	-9.0	-11.6	-10.4	-6.5	616.8	618.0	618.0	35	15	16	C 0	SE 2	ESE 3	0	1	1	.		104
28	-6.8	-5.8	-7.2	-6.6	-2.6	618.1	617.8	616.1	14	31	100	S 3	S 4	SE 5	0	1	10=*	1.7	✳ 19-n, ≡ 19¾-n, *)	104
29	-2.0	-0.4	-2.6	-1.7	2.3	615.4	616.3	615.1	100	100	80	SW 4	SSW 4	SE 4	10=*	10=	9	2.7	✳ n-8, ≡ n-18¾, ⸙ n-n	103
30	-0.6	-0.2	-2.2	-1.0	3.1	615.0	616.8	619.6	100	100	100	SSE 4	NW 4	S 4	10=*	10=*	10=	1.9	✳ 5½-14½ mU, ≡ n-n, *)	105
31	-1.8	-0.2	-1.8	-1.3	2.8	618.2	617.7	618.0	81	85	100	SE 2	NE 2	C 0	8	10	10=*	6.8	✳ 21-n, ≡ 20¾-n	106
Mittel	-5.1	-3.3	-5.2	-4.5	—	623.1	623.4	623.5	71	70	71				6.5	6.1	6.3	Summe 198.7		

*) **9.** ≡ 9¾-n, ⸙ n-n **10.** ⊹ n-17 mU **12.** ⸙ n-9, ⸙ 9-11, ⊹ n-17½ **15.** ⸙ n-15, ⸙ 15-n, ⊹ n-17½ **16.** ≡ ⸙ n-n, ⊹ 11-n **20.** ⊕ 15½-17 **21.** ⸙ n-8½, ⸙ 8½-n mU **22.** ⊹ n-13 **23.** ⸙ ⊹ n-n **28.** ⸙ 11-17, ⸙ 17-n **30.** ⸙ n-14, 18-n, ⸙ 14-18

$\lambda = 6° 09'$, $\beta = 46° 12'$,
$H_b = 405.0$ m, $C = -0.05$ mm

Genève-Observatoire

Januar 1962

Beobachter: *Observatoire*

Tag	Lufttemperatur 7³⁰	13³⁰	21³⁰	Mittel	Abweich. vom Normalst	Luftdruck 7³⁰	13³⁰	21³⁰	Relative Feuchtigkeit 7³⁰	13³⁰	21³⁰	Windrichtung und Stärke 7³⁰	13³⁰	21³⁰	Bewölkung 7³⁰	13³⁰	21³⁰	Niederschlag	Witterung
1	3.5	2.4	2.8	2.9	2.6	723.9	722.6	719.9	91	94	96	NW 0	SW 1	NW 1	10●	10●	10●	**26.7**	● 7½-n mU
2	1.8	1.0	1.1	1.3	1.0	722.5	723.9	726.5	95	96	82	NE 1	NNE 2	NNE 1	10●	10*	10	5.9	● n-9, ✳ 9-17¾
3	−0.2	0.0	−0.1	−0.1	−0.4	725.1	724.0	725.7	79	79	78	NNE 2	NNE 2	NNE 2	10	10	10	0.4	
4	0.3	2.0	1.8	1.4	1.2	728.5	730.0	731.1	87	79	83	W 0	W 0	SW 0	10	10	10	.	● 1¾-3½
5	2.5	3.4	2.9	2.9	2.7	731.6	731.2	731.2	85	81	92	W 0	W 0	S 1	10	10	10	.	
6	2.4	5.1	3.0	3.5	3.3	731.3	732.2	734.3	89	70	79	W 0	S 1	SW 1	10	8	7	.	
7	1.9	5.2	2.1	3.1	2.9	735.5	736.0	736.1	88	75	92	S 1	NNE 0	NNE 1	10	1	6	.	
8	1.2	1.8	1.0	1.3	1.1	735.5	733.9	731.4	88	76	79	SE 1	NW 1	W 1	10	10	10	.	
9	−1.2	10.4	8.2	5.8	5.6	729.9	727.8	724.9	91	40	53	W 1	W 0	SSW 2	10	8	10	1.3	
10	6.7	7.4	7.7	7.3	7.1	721.2	721.3	723.7	78	81	73	S 2	SSW 2	S 1	10●	10●	10	6.9	● 4-8¾ mU, (1-16¼, *)
11	7.7	9.4	5.3	7.5	7.3	720.8	718.8	722.3	85	83	88	SW 1	S 3	W 1	10●	10●	10	8.2	● 3-9 mU, 12¼-20¾ mU, 23¾-n
12	4.7	3.4	8.2	5.4	5.2	725.0	721.6	718.7	69	88	75	S 1	NW 1	SSW 3	3	10●	10	16.7	● n-0¼, 3¾-3½, 12¼-n mU, *)
13	9.0	10.2	4.7	8.0	7.8	**714.6**	715.1	721.1	88	66	68	S 2	S 1	SW 1	10●	10●	4	7.4	● n-13½
14	3.8	7.0	2.0	4.3	4.1	724.2	724.3	726.0	68	67	68	SW 1	SW 1	E 1	5	8	2	.	
15	0.1	6.2	0.8	2.4	2.1	728.6	729.6	730.5	80	48	77	W 1	SW 1	E 1	8	0	2	.	
16	−1.6	4.2	5.0	2.5	2.2	729.3	728.5	717.8	84	47	51	S 1	S 2	NE 1	10	10	2	.	▬ I
17	2.6	5.3	2.5	3.5	3.2	727.3	726.0	726.1	63	60	80	NNE 1	NNE 2	SW 1	1	9	10	.	
18	2.2	6.2	3.9	4.1	3.8	725.8	726.4	728.4	81	64	42	SW 0	W 1	SW 1	10	10	10●	4.0	● 16¾-17¼, 19¾-n
19	4.1	7.8	8.4	6.8	6.4	730.4	730.9	732.9	95	75	67	WSW 1	SW 1	S 1	10	9	10	.	● n-5
20	6.1	**13.0**	6.0	8.4	8.0	736.1	736.2	**736.8**	77	44	76	W 0	SW 1	NE 1	8	3	2	.	
21	1.1	7.7	4.6	4.5	4.1	735.4	733.4	730.7	93	62	82	W 1	W 0	SW 1	3	7	8	0.3	▬ I
22	7.5	8.8	5.5	7.3	6.8	728.7	730.4	731.5	54	76	80	S 2	SSW 1	S 1	10●	7	10	4.2	● 7-11 mU, 21½-22
23	2.7	5.3	1.8	3.3	2.8	733.2	734.2	733.8	88	67	80	WSW 0	WSW 1	SW 1	9	9	7	.	● 0½-1¼
24	2.5	8.4	7.5	6.1	5.5	733.3	732.7	732.5	69	**39**	60	SW 1	S 1	E 1	10	10●	9	3.5	● 13½, 17-17½
25	6.3	8.5	6.4	7.1	6.5	730.1	731.7	733.5	86	60	77	WSW 1	S 2	W 1	10●	10●	10	2.9	● 4-4¾, 6¾-9½, 13½-18¾ mU
26	5.5	7.8	7.5	6.9	6.2	736.1	736.5	**736.8**	88	73	78	W 0	NW 1	SSW 1	10	9	9	.	
27	6.0	10.3	6.8	7.7	7.0	735.6	734.6	734.0	92	66	88	W 0	W 0	W 0	10	9	10●	0.2	● 21½-21¾,
28	4.0	6.3	3.1	4.5	3.7	732.6	731.9	732.4	95	56	56	NW 0	NNE 2	NNE 3	8	5	2	.	⸗ abd-n
29	1.8	1.3	−3.6	−0.2	−1.0	733.1	732.2	733.4	66	56	47	NNE 2	NNE 3	NNE 3	3	1	1	.	⸗ n-n mU
30	−5.7	−2.8	−4.7	−4.4	−5.3	733.9	733.0	735.0	60	48	52	NNE 4	NNE 4	NNE 3	2	3	1	.	⸗ ⸗ n-n ztw
31	**−6.7**	−3.8	−4.2	−4.9	−5.9	734.0	732.4	732.1	67	58	70	NNE 3	NNE 3	NNE 3	8	10	9	.	⸗ n-n
																		Summe	
Mittel	2.7	5.5	3.5	3.9	—	729.4	729.1	729.4	81	67	73				8.3	7.9	7.5	88.6	

*) 10. 17½-19½, 21½-21¾ 12. ⸗ abd

Februar 1962

Tag	7³⁰	13³⁰	21³⁰	Mittel	Abweich. vom Normalst	7³⁰	13³⁰	21³⁰	7³⁰	13³⁰	21³⁰	7³⁰	13³⁰	21³⁰	7³⁰	13³⁰	21³⁰	Niederschlag	Witterung	
1	**−5.5**	−3.4	−2.8	−3.9	−4.9	728.9	725.6	727.2	73	67	95	W 0	W 1	NE 1	8	10*	9*	4.8	✳ p, n	
2	−3.0	0.9	0.9	−0.4	−1.5	729.4	729.0	731.4	98	84	70	W 0	W 0	E 0	10	5	4	0.0	✳ 0-8 mU	8
3	−1.7	1.8	0.3	0.1	−1.1	732.7	733.9	735.0	93	65	70	W 1	NE 3	NE 0	8	1	4	0.0	✳ n, a, ztw, ⸗ p	4
4	−0.5	2.3	3.1	1.6	0.4	735.0	735.5	735.7	78	65	70	E 0	SW 0	W 0	9	9	9	4.8		2
5	4.1	5.5	5.1	4.9	3.6	733.8	734.3	736.8	97	96	97	NW 1	W 4	W 0	10●	10●	4	5.2	● a, p mU, ⊽ abd, n, ⸗ p	
6	3.0	10.5	4.3	5.9	4.5	736.7	735.3	733.8	97	54	84	W 0	S 1	S 0	7≡	0	0	.	⊽ n, ≡ a ztw, ⌓ I	
7	−0.5	**10.6**	6.0	5.4	4.0	728.6	725.9	723.3	96	**47**	85	SSW 1	SW 1	SW 1	5	10	10●	7.2	● abd, n, ▬ I	
8	4.6	5.6	6.0	5.4	3.9	722.7	723.1	724.7	97	90	77	NE 0	NNE 1	E 1	10●	10	9	0.2	● a ztw	
9	5.5	6.1	4.8	5.5	3.9	728.8	730.7	733.5	74	69	70	NNE 3	NNE 3	NE 3	10	10	9	.	⸗ n-n	
10	2.9	4.5	2.9	3.4	1.8	732.2	734.2	735.2	78	67	77	NNE 2	NE 2	NNE 1	10	9	10	.		
11	2.9	5.2	5.1	4.4	2.7	737.3	737.7	**739.1**	75	60	68	NNE 1	NNE 3	NNE 0	9	8	1	.	⸗ p	
12	−0.2	7.9	6.0	4.6	2.8	738.2	734.3	732.1	96	48	60	W 0	W 1	WSW 2	8	8	10	4.0	▬ I	
13	7.8	5.9	0.7	4.8	2.9	721.8	**715.0**	717.3	78	87	87	SSW 3	SSW 4	NNE 3	10●	10●	10*	**24.0**	● n-14, ⊽ 14-16½, *)	
14	−0.5	0.0	0.0	−0.2	−2.1	721.2	723.1	726.0	75	70	72	NNW 2	W 1	NNE 2	9*	10*	6*	0.8	⊽ n-n mU	1
15	−0.7	0.0	−1.1	−0.6	−2.6	733.8	737.7	740.2	60	48	70	N 2	E 1	W 0	4	8*	1	0.5	⊽ n, 13-14	2
16	−2.0	3.5	6.0	2.5	0.4	738.7	737.4	735.2	88	75	76	SE 0	N 1	WSW 2	10*	10	10●	2.7	✳ a ztw, ⊽ abd, ● n	1
17	5.1	6.0	3.5	4.9	2.7	734.3	735.4	737.0	80	60	76	W 2	WNW 3	SSW 1	9	9	9	0.3	● n-6, ⊽ a, p ztw, ⊽ abd, ⸗ p	
18	1.5	4.5	3.6	3.2	1.0	738.6	738.4	737.7	66	50	60	NNE 2	NNE 3	NNE 2	1	0	0	.	⸗ p	
19	−0.2	4.3	3.4	2.5	0.2	737.3	736.0	735.0	85	61	78	SE 0	NNE 2	W 0	0	0	6	.		
20	−0.8	3.8	3.7	2.2	−0.2	734.0	733.7	733.4	95	80	83	S 0	NNE 2	SW 1	2	0	2	.	▬ I	
21	1.9	2.6	1.4	2.0	−0.5	734.3	733.6	732.8	85	78	88	NE 1	NNW 2	WSW 0	10	9	0	.		
22	1.8	1.3	0.1	1.1	−1.5	730.7	730.4	730.8	74	67	66	NNE 4	NNE 4	NNE 4	10	9	10	.	⸗ n-n ztw	
23	−1.0	0.6	−0.6	−0.3	−2.9	729.3	730.0	731.1	70	65	65	NNE 4	NNE 3	NNE 3	10	10	2	0.0	✳ a ztw, ⸗ ⸗ n-n ztw	
24	−2.3	−1.3	−1.5	−1.7	−4.4	728.5	726.6	724.9	70	65	63	NNE 3	NNE 2	N 2	10	6	7	.	⸗ fr	
25	−2.1	−0.2	1.0	−0.4	−3.2	722.9	721.2	720.0	67	64	68	N 1	E 1	NNE 1	9	8	10	2.0	✳ 23½-n	
26	−1.1	1.1	1.9	0.6	−2.3	718.7	718.4	719.5	93	78	86	NNE 2	WNW 1	WSW 0	10*	10	10	0.8	✳ n-10, p, n ztw	2
27	1.1	4.8	4.6	3.5	0.4	721.4	720.9	719.8	92	70	72	E 0	NNE 2	W 0	9	0	10	4.3	✳ n, fr	2
28	0.8	1.0	2.0	1.3	−1.9	716.6	716.3	718.6	98	96	82	NE 1	SW 1	WSW 1	10*	10*	10*	6.5	✳ ● n-n ztw	3
																		Summe	*) 13. ⊽ abd, n mU,	
Mittel	0.8	3.4	2.5	2.2	—	730.2	729.8	730.3	83	69	76				8.1	7.1	6.5	68.1	⸗ ⸗ n-n ztw, ⌍ ▲	

März 1962

Beobachter: *Centre météorologique*

Genève-Cointrin (Aéroport)

$\lambda = 6° 06'$, $\beta = 46° 14'$, $H_b = 430.0$ m, $G = -0.05$ mm

Tag	Lufttemperatur 7³⁰	13³⁰	21³⁰	Mittel	Abweich. vom Normalst	Luftdruck 7³⁰	13³⁰	21³⁰	Relative Feuchtigkeit 7³⁰	13³⁰	21³⁰	Windrichtung und Stärke 7³⁰	13³⁰	21³⁰	Bewölkung 7³⁰	13³⁰	21³⁰	Niederschlag	Witterung ⊠
1	0.4	4.0	2.5	2.3	0.0	715.0	715.8	717.3	91	75	83	N 0	WNW 1	WSW 1	10*	9	10	0.0	✳ 1, 6¾-10, 2
2	0.7	2.5	0.6	1.3	−1.1	716.2	715.3	714.0	89	73	82	W 1	W 2	W 1	10	10	9	0.0	● 8¾, ✳ 9-10½, 11¼
3	−0.1	0.8	0.8	0.5	−2.0	712.8	711.9	709.6	89	92	96	W 0	W 0	E 0	9	10*	10●	19.0	✳ 8½-21 mU, ● 21-n
4	0.8	2.1	3.2	2.0	−0.7	705.1	**704.1**	706.0	98	96	98	WSW 0	W 0	E 0	10●	10●	9	18.4	● n-21¾ mU, ≡ 23½-n 2
5	1.5	4.2	1.2	2.3	-0.5	705.2	708.8	715.1	98	63	69	W 1	SW 3	NNE 1	10=	10	10*	4.2	● 7¾-13¾ mU, ✳ 15¼-nmU, *)
6	−0.8	1.5	−1.6	−0.3	−3.2	719.2	721.6	724.8	52	45	62	N 2	ESE 2	NNE 2	8	5	2	0.0	✳ n-1½, ⛆ 14-17 ztw, ⊔ II
7	−2.6	1.7	0.1	−0.3	−3.3	725.4	724.5	725.1	67	60	61	ENE 3	ENE 3	NE 3	4	1	10	2.7	⸗ n-n
8	−1.6	2.5	2.3	1.1	−2.0	724.7	723.1	722.0	91	68	80	NE 1	ENE 1	NE 0	10*	9	10	0.5	✳ 1-8½, 20¼-21¼ 4
9	−0.4	6.8	4.6	3.7	0.4	719.8	718.3	718.4	93	56	95	E 0	W 0	ESE 0	5	10	10	3.9	● 16¾-nmU
10	4.5	6.6	6.6	5.9	2.5	718.7	719.2	719.2	96	90	95	ESE 0	E 0	SW 1	10	10●	10●	16.9	● n-2½, 8¼-nmU, ≡ 8½-8¾
11	4.0	9.3	6.3	6.5	3.0	719.1	718.6	717.3	90	51	81	W 0	SW 2	W 1	9	8	10	0.0	● n-1, 20¾
12	4.0	8.9	5.8	6.2	2.6	716.5	717.2	719.3	91	60	64	W 1	W 1	N 1	9	9	8	0.0	⛆ 10¾
13	0.7	3.0	−0.7	1.0	−2.7	721.4	721.9	723.0	53	45	54	NE 2	E 3	NE 3	8	8	1	0.0	⛆ 12¾-14¾ mU, ⸗ p-n,*)
14	−2.8	1.7	−2.2	−1.1	−5.0	725.4	725.1	**725.5**	49	41	58	E 4	E 4	E 1	1	2	2	.	⸗ ⸗ 1-13½ ztw
15	−2.5	1.0	−1.0	−0.8	−4.8	724.6	724.6	**725.5**	58	46	49	NE 2	E 3	ENE 3	4	5*	4	0.0	⛆ 12¼-13¾, ⸗ p-n
16	−1.7	2.8	−1.6	−0.2	−4.3	725.3	724.3	725.0	63	42	47	ENE 3	ENE 4	ENE 4	5	1	1	.	⸗ ⸗ 7¾-n ztw
17	−3.9	1.2	−1.2	−1.3	−5.5	723.4	724.0	724.5	55	42	50	ENE 4	ENE 5	E 4	3	4	1	.	⸗ ⸗ n-n ztw
18	−3.2	2.7	−0.7	−0.4	−4.7	724.3	723.7	723.0	64	42	51	NNE 2	NE 3	NNE 2	9	1	0	.	⸗ ⸗ n-3½ ztw, ⸗ II
19	**−5.8**	4.1	−1.5	−1.1	−5.6	723.7	723.0	721.9	80	44	80	W 0	E 1	WSW 0	0	1	0	.	
20	−4.9	6.5	0.1	0.6	−4.0	721.9	719.8	717.7	89	44	75	SW 0	ENE 1	WSW 1	2	2	0	.	⊔ I
21	−3.4	7.0	3.5	2.4	−2.3	715.9	714.4	714.4	93	46	50	W 0	ENE 2	NNE 1	0	2	0	.	⊔ I
22	0.4	6.0	1.7	2.7	−2.1	713.9	713.2	713.8	73	48	57	ENE 2	NNE 2	E 2	1	1	0	.	
23	−2.8	5.0	−0.3	0.6	−4.3	714.7	715.9	718.2	74	46	65	W 0	E 2	E 0	0	1	0	.	
24	−4.3	7.3	3.8	2.3	−2.8	720.1	720.4	721.1	92	37	45	W 0	E 3	ENE 3	0	0	0	.	⊔ I
25	1.1	7.3	4.0	4.1	−1.1	721.8	721.6	722.5	62	44	42	ENE 3	E 3	NNE 1	1	1	0	.	⸗ n-p
26	−3.2	8.8	0.6	2.1	−3.2	723.3	721.9	721.0	87	**26**	98	W 1	WSW 3	WSW 2	8	8	10●*	16.0	● 15¼-17¼, ✳ 17¼-21½, *)
27	3.4	6.3	4.8	4.8	−0.6	717.1	716.2	718.9	91	85	94	W 3	WSW 2	WSW 1	10●	10●	10	5.7	● ✳ n-1½, ● 1½-15, *)
28	3.5	9.8	8.4	7.2	1.7	721.9	722.4	721.7	93	37	50	NNW 1	W 2	SW 2	5	4	10	4.9	⛆ 6¼, ● 20¾-22¾ mU
29	6.5	7.9	12.2	8.9	3.2	719.5	717.9	717.1	94	92	58	W 2	SW 3	WSW 3	10●	10●	10●	20.6	● 1¼-15½, 23¾-n, *)
30	9.2	10.0	11.4	10.2	4.4	715.0	712.9	710.4	87	90	85	WSW 2	WSW 2	WSW 2	10●	10●	10●	**22.9**	● n-16, 20½, ⛆ 17½-n
31	**12.7**	11.4	8.6	10.9	5.0	711.2	711.7	718.7	55	75	45	WSW 2	W 3	WNW 2	10	10●	6	3.5	● n-1½, ⛆ 8-15¾ mU, *)
Mittel	0.3	5.2	2.7	2.7	—	718.8	718.5	719.1	79	58	68				6.2	5.9	5.6	Summe 139.2	

*) **5.** ≡ n-7½, ⸗ II **13.** ⸗ 23½-24 **26.** ● ✳ 21½-n, ⊔ I, ⸗ II **27.** ⛆ 15½-21½ mU, ⸗ I **29.** ⛆ 15½-18½ mU, 21¼-23½, ⸗ p-n **31.** ⸗ fr, mtg-p

April 1962

Tag	7³⁰	13³⁰	21³⁰	Mittel	Abweich. vom Normalst	7³⁰	13³⁰	21³⁰	7³⁰	13³⁰	21³⁰	7³⁰	13³⁰	21³⁰	7³⁰	13³⁰	21³⁰	Niederschlag	Witterung
1	3.7	10.4	7.6	7.2	1.2	722.5	722.4	721.8	74	**30**	50	SSE 0	E 1	SW 1	1	2	8	0.0	
2	5.2	10.8	4.6	6.9	0.8	726.8	727.6	725.4	74	43	72	SW 1	SSW 2	WNW 0	9	1	0	.	● 2¾-5¾, ⛆ 9¾
3	6.1	6.9	8.4	7.1	0.8	720.9	717.9	715.7	53	51	74	WSW 1	WSW 3	W 2	8	8	10●	**16.7**	⛆ 15¾-n, ⸗ II
4	4.9	7.4	5.8	6.0	−0.4	716.8	716.2	**707.8**	85	62	88	WSW 2	WSW 3	WSW 3	8	4	10●	9.1	⛆ n-9¾ mU, 11¾-13¾, 15¾-n,*)
5	4.2	5.2	5.3	4.9	−1.7	709.6	711.6	715.2	88	69	66	W 2	W 3	WSW 2	9●	9●	10●	5.5	⛆ 2¾-n, ⸗ II
6	2.6	6.0	2.1	3.6	−3.1	719.2	722.3	726.7	89	52	96	SW 2	W 3	E 1	9●	8	8	1.2	⛆ n-12¾, 16¾-19¾, 23¾, ⸗ II
7	1.0	9.2	4.7	5.0	−1.8	729.4	728.8	728.2	94	31	77	W 0	W 1	W 0	1	4	4	.	⊔ I
8	2.2	14.6	7.3	8.0	1.0	724.7	722.2	724.0	88	33	60	W 0	WSW 3	WNW 4	8	8	10	6.2	⛆ 21¼-22¾ mU, ⸗ ⸗ p-n ztw, ⊔ I
9	1.5	7.7	2.6	3.9	−3.2	726.5	726.5	728.6	96	59	94	SW 2	WSW 1	WSW 1	9●	6	9	5.1	⛆ 2¾-4¼, 7¼-9¾, 15¼-16¼, 19¼-20¾
10	2.2	7.4	3.2	4.3	−3.0	730.0	729.1	728.8	91	44	73	WNW 0	ENE 1	W 1	9	9	1	.	⛆ n-1¼, 8¾, 10¾
11	1.3	10.0	5.6	5.6	−1.8	728.0	726.3	726.5	90	40	57	SE 0	ENE 3	NE 1	0	1	1	.	⸗ II
12	2.0	12.0	6.3	6.8	−0.7	727.0	725.7	725.2	89	34	78	E 0	ENE 3	W 0	1	6	6	.	⸗ II
13	6.6	11.1	5.3	7.7	0.0	725.2	725.7	725.9	71	51	68	W 0	E 1	ENE 2	10	9	1	.	
14	3.0	6.4	1.3	3.6	−4.2	723.4	721.5	721.4	54	50	94	ENE 2	ENE 4	NE 2	8	5	9	2.4	⛆ 2¾, ⛆ 9¾-11¾, 16¼, 20¾,*)
15	1.2	5.1	2.4	2.9	−5.1	718.3	718.9	721.2	97	61	75	SW 0	W 1	W 1	10*	9	1	0.1	⛆ 3¾-9¾, ✳ 1 2
16	**0.2**	11.8	8.7	6.9	−1.2	722.8	721.5	720.2	94	30	43	W 1	SW 2	NNW 1	1	8	10	3.6	⊔ I
17	5.8	6.2	9.2	7.1	−1.2	716.8	717.1	715.3	90	93	91	W 1	E 1	ENE 1	10●	9●	10	5.0	● 0-13¾ mU, 23¾-24
18	8.1	18.6	8.7	11.8	3.4	715.0	716.3	720.1	90	37	84	E 1	ENE 2	W 0	9	10	4	0.0	● 16¼-17¼, ⛆ 17¼-18¾
19	10.2	16.6	10.5	12.4	3.8	724.3	724.5	724.5	82	43	74	SW 1	E 1	WSW 1	5	4	8	.	
20	7.9	17.6	13.4	13.0	4.2	724.8	723.7	724.6	90	50	78	W 0	E 2	W 0	9	8	10	0.0	● 20¾
21	9.1	16.4	13.6	13.0	4.1	724.4	723.2	722.9	95	64	77	E 0	ENE 2	ESE 0	5	9	10	.	⛰ I, III
22	11.5	17.4	12.3	13.7	4.6	724.3	724.3	723.7	87	51	81	NE 1	ENE 1	ENE 1	9	10	4	.	⛰ I
23	8.7	18.8	14.6	14.0	4.8	724.3	724.0	725.4	94	45	66	W 0	ESE 1	SW 2	10	6	2	.	⛰ I
24	9.8	21.0	13.4	14.7	5.3	728.6	728.5	729.7	86	36	72	N 0	NE 1	W 0	0	3	0	.	⛰ I
25	10.7	21.8	13.5	15.3	5.8	**731.4**	730.0	729.2	81	34	59	ENE 1	E 1	W 0	0	1	1	.	
26	14.2	**22.1**	12.0	16.1	6.4	729.6	727.4	726.4	60	34	81	W 0	E 1	WSW 2	1	4	0	.	⛰ III
27	10.9	21.4	12.5	14.9	5.1	725.4	723.9	723.4	83	38	49	E 1	E 2	ENE 1	5	3	0	.	⛰ I
28	8.7	17.7	11.0	12.5	2.5	723.1	721.3	719.8	78	39	51	ENE 1	ENE 2	E 2	0	1	0	.	⛰ I
29	7.9	13.4	6.0	9.1	−1.0	719.8	719.3	720.4	56	34	56	ENE 3	E 3	E 1	0	1	9	.	⸗ n-p ztw
30	4.7	10.4	5.0	6.7	−4.6	719.6	720.4	722.4	74	36	60	NW 1	S 3	NE 3	1	1	3	.	⸗ p-n ztw
Mittel	5.9	12.7	7.9	8.8	—	723.4	722.9	723.0	82	46	71				5.5	5.6	5.3	Summe 54.9	

*) **4.** ⸗ p-n
14. ⸗ ⸗ n-p ztw

λ = 6° 06′, β = 46° 14′,
H_b = 430.0 m, C = −0.05 mm

Genève-Cointrin (Aéroport)

Mai 1962

Beobachter: *Centre météorologique*

Tag	Lufttemperatur 7⁰³	13³⁰	21³⁰	Mittel	Abweich. vom Normalst	Luftdruck 7³⁰	13³⁰	21³⁰	Relative Feuchtigkeit 7³⁰	13³⁰	21³⁰	Windrichtung und Stärke 7³⁰	13³⁰	21³⁰	Bewölkung 7³⁰	13³⁰	21³⁰	Niederschlag	Witterung
1	4.4	9.8	4.6	6.3	−4.1	722.2	721.8	721.9	68	36	50	E 3	ENE 3	ENE 0	1	1	0	.	fr-p
2	**2.9**	16.7	8.2	9.3	−1.3	722.0	720.4	721.0	82	28	57	SSW 0	ENE 1	NW 0	0	1	0	.	
3	7.6	18.4	13.3	13.1	2.4	722.3	721.3	721.6	72	**27**	58	SW 0	SSW 1	SSW 2	0	8	10•	2.3	● 21½-n
4	10.1	13.2	10.1	11.1	0.2	721.3	721.0	721.5	85	67	90	WSW 2	SSW 2	W 0	9•	9	9	0.9	● n-9½
5	9.2	16.0	12.1	12.4	1.4	721.5	721.9	723.7	93	48	91	SSW 0	WNW 1	WSW 1	10•	9	10•	1.3	● 6-8, 17½-n mU
6	12.6	19.6	14.0	15.4	4.2	725.8	725.5	727.0	92	52	82	WSW 1	SW 2	NNE 1	10	8	4	.	● n-4½
7	13.0	21.6	15.3	16.6	5.3	726.7	725.6	725.0	80	42	71	SW 1	ENE 1	SSW 0	9	6	4	.	⌓ I
8	16.8	**26.8**	20.1	21.2	9.7	725.0	723.7	723.8	62	**27**	43	SW 1	SSW 3	SW 2	4	8	2	.	⌓ I, ⌿ II
9	16.9	15.4	11.8	14.7	3.1	723.7	724.7	726.4	45	61	92	SSW 2	SW 2	SSW 1	10	10	9	9.0	● 11½-15½ mU, ∺ 20-21¼
10	11.8	15.5	9.4	12.2	0.5	726.4	725.6	726.4	55	40	89	E 1	SW 3	W 1	8	9	10	5.2	∺ 16¾-19¼ mU, 23-n, ⌿ II
11	9.2	13.4	7.8	10.1	−1.8	724.9	722.8	722.2	85	43	78	SSW 2	SW 2	W 1	9	7	1	.	∺ n-3½
12	9.1	15.4	10.9	11.8	−0.2	722.3	721.0	720.6	79	36	60	NE 1	ENE 2	NE 1	9	4	6	.	
13	9.7	12.6	8.1	10.1	−2.0	720.1	719.3	719.2	73	56	91	ENE 2	ENE 4	ENE 2	9	9	10•	**20.4**	● 16-n, ⌿⌿ a-abd ztw
14	7.8	10.5	8.2	8.8	−3.5	723.1	725.9	727.6	92	62	60	S 0	ENE 2	N 2	10•	9	9	0.2	● n-8½
15	5.9	9.0	8.1	7.7	−4.7	727.8	727.8	**729.4**	84	72	95	SW 1	SW 2	NNE 1	10	9•	10•	1.6	● 6¾-7, 10-12, *)
16	6.1	15.8	10.6	10.8	−1.7	**729.4**	728.0	727.3	99	41	41	SSW 1	WSW 2	SW 1	10≡	5	2	.	≡ 3¼-8½
17	12.3	18.0	15.5	15.3	2.6	726.4	724.4	724.0	50	49	56	SW 2	SW 3	WSW 2	9	6	10•	1.7	● 20½-22½, ⌿ II
18	14.6	20.2	13.2	16.0	3.2	726.0	724.2	721.7	67	46	86	SW 2	SW 2	S 1	5	5	4	3.0	∺ 2¾-4¼
19	13.3	12.1	8.6	11.3	−1.6	720.8	722.3	723.5	67	71	83	SSW 2	SSW 2	E 1	9	10•	9•	4.0	● 1¾-4¾, 10½-17¼ mU, *)
20	7.1	11.7	6.8	8.5	−4.5	725.4	726.0	726.4	80	47	82	SW 1	SSW 2	SW 1	8•	6	1	.	∺ 1¾-2, 4¾-7½
21	5.7	13.9	12.7	10.8	−2.4	724.9	723.7	724.0	86	44	76	WSW 0	SW 2	SSW 2	8	10	10•	0.5	● 13¾-15 mU, ∺ 18¼-n, ⌓ I
22	12.6	17.1	9.9	13.2	−0.1	726.3	726.7	727.3	63	40	78	SSW 2	SW 2	ENE 0	3	5	1	.	∺ n-2
23	11.0	18.5	13.0	14.2	0.8	727.7	727.4	727.7	70	56	63	SW 0	SW 2	E 1	1	9	6	.	⌓ I
24	11.0	16.9	11.9	13.3	−0.2	726.0	724.8	724.3	80	41	54	WSW 0	W 1	WNW 1	9	9	9	0.0	
25	9.7	9.4	7.2	8.8	−4.9	723.4	723.4	723.3	72	74	94	NE 2	NNE 3	N 0	4	10•	6	3.6	∺ 9¾-10½, 13¾-17½, ⌿ II, ⌅
26	6.4	14.2	8.5	9.7	−4.1	721.6	720.1	719.9	86	43	58	S 0	ENE 2	NW 1	1	2	1	.	⌓ I
27	8.0	15.0	9.7	10.9	−3.0	720.4	720.1	722.3	80	47	91	WSW 1	ENE 1	NNE 1	4	6	9	4.5	∺ 14¾-20¼ mU, ⌅
28	8.4	12.8	10.0	10.4	−3.6	723.9	725.2	725.2	92	56	83	S 1	WNW 1	NE 1	10•	6	8	5.3	● 5¾-11
29	9.1	11.2	10.2	10.2	−4.0	725.8	727.3	727.4	95	83	90	SW 0	E 1	NNE 1	10•	9	8	6.9	∺ 4½-7, ● 7-13
30	8.5	16.7	10.9	12.0	−2.3	727.9	726.2	724.3	95	57	60	NW 0	ENE 1	ESE 0	3	2	1	0.7	
31	12.9	18.4	14.5	15.3	0.9	723.3	721.5	721.9	73	47	81	ENE 0	ENE 2	NE 2	1	9	9	5.4	∺ 17½-18, 20½-20¾, *)
Mittel	9.8	15.3	10.8	12.0	—	724.3	723.8	724.1	77	50	74				6.5	7.0	6.1	Summe 76.5	

*) **15.** ∺ 13-13½ mU, 21-23¼ mU **19.** ∺ 20¼-22 **31.** 22¾-22¾, ⌓ I

Juni 1962

Tag	Lufttemperatur 7⁰³	13³⁰	21³⁰	Mittel	Abweich. vom Normalst	Luftdruck 7³⁰	13³⁰	21³⁰	Relative Feuchtigkeit 7³⁰	13³⁰	21³⁰	Windrichtung und Stärke 7³⁰	13³⁰	21³⁰	Bewölkung 7³⁰	13³⁰	21³⁰	Niederschlag	Witterung
1	7.2	**5.1**	5.6	6.0	−8.5	**718.5**	719.8	722.9	94	93	77	ENE 3	NNE 3	NNE 3	10•	10•	7	**12.3**	∺ 1-7 mU, ● 7-19¾ mU, ⌿ n-n
2	6.4	10.8	8.2	8.5	−6.1	724.5	726.2	727.5	76	56	57	ENE 3	NNE 4	NNE 3	7	4	0	.	⌿⌿ n-p ztw
3	8.9	15.0	10.4	11.4	−3.3	728.4	728.8	730.0	62	38	41	NE 3	ENE 4	NE 2	2	0	0	.	⌿⌿ p-abd ztw
4	8.6	15.8	11.8	12.1	−2.8	731.1	730.4	729.6	62	36	40	NNE 1	NE 2	NE 2	0	2	0	.	⌓ I
5	10.1	17.0	8.7	11.9	−3.1	731.1	731.0	731.3	60	38	52	ENE 1	ENE 2	SSE 1	0	1	0	.	⌓ I
6	11.1	17.6	11.9	13.5	−1.6	**732.2**	731.0	731.0	59	38	45	ENE 2	NE 4	NE 3	0	1	1	.	⌿⌿ a-n ztw, ⌓ I
7	10.2	17.4	13.7	13.8	−1.4	731.4	730.6	729.2	53	37	34	NE 3	NE 4	NE 4	0	1	5	.	⌿⌿ n-n ztw
8	11.7	17.2	12.9	13.9	−1.4	730.6	730.2	729.0	55	40	48	NE 2	ENE 3	NE 1	6	8	9	.	⌿ n, ⌿ II
9	10.3	18.4	12.0	13.6	−1.8	729.0	727.6	725.3	72	33	69	WSW 0	ENE 2	E 0	4	2	1	.	
10	11.2	21.3	11.9	14.8	−0.7	724.3	722.4	723.5	78	54	83	E 0	NE 1	WNW 0	5	4	10	.	● tr 17¼
11	11.7	19.6	12.8	14.7	−0.9	724.4	723.4	724.0	77	35	60	WSW 1	WNW 2	NE 0	5	9	9	.	
12	13.3	19.3	11.6	14.7	−1.0	723.9	722.5	721.9	60	33	73	NE 2	ENE 2	SSE 0	0	1	0	.	
13	13.1	23.2	18.4	18.2	2.4	722.4	721.5	723.3	68	44	60	ENE 1	SW 2	SW 1	8	9	9	.	⌓ I
14	16.9	24.4	17.0	19.4	3.5	725.0	724.5	726.1	75	52	85	SW 1	SW 1	ENE 1	6	9	6	0.3	∺ 15¼-16½ mU
15	16.0	19.6	15.0	16.9	0.9	727.3	726.7	728.8	90	62	95	ENE 1	SSE 1	S 0	9	10•	10•	9.4	∺ 2¾-3¾ mU, 13-18½ mU, *)
16	14.1	22.5	19.2	18.6	2.5	729.5	729.0	728.4	96	58	70	SSW 1	ENE 1	E 0	8≡	5	1	.	≡ 4¾-8
17	17.2	24.3	21.3	20.9	4.7	727.7	726.4	726.0	80	52	72	NE 0	ESE 1	SSW 1	5	8	9	0.7	∺ 21¼-23½ mU, ⌓ I
18	18.0	25.9	17.7	20.5	4.2	726.3	724.7	724.5	80	43	82	ENE 1	SSW 1	S 0	2	2	8	0.0	
19	18.5	19.4	17.4	18.4	2.0	724.1	724.9	725.9	63	84	79	S 1	SW 2	NNE 1	2	10	9	1.9	● a
20	17.4	21.6	19.1	19.4	2.9	726.4	726.0	726.9	67	41	47	ENE 1	NE 1	NNW 2	8	4	5	.	
21	16.5	23.8	16.5	18.9	2.3	728.5	727.7	727.5	72	40	82	NE 1	NE 2	E 0	1	1	0	.	
22	17.0	26.2	20.0	21.1	4.5	729.0	728.5	728.4	77	43	67	SW 0	ENE 1	SW 0	1	2	0	.	
23	20.4	29.8	21.2	23.8	7.1	729.2	728.2	728.2	75	38	67	N 0	ENE 1	ENE 1	0	1	1	.	⌓ I
24	19.1	**30.4**	21.2	23.6	6.8	729.1	727.8	727.4	66	34	62	N 0	E 1	E 0	4	2	2	.	
25	22.8	25.7	18.1	22.2	5.3	728.2	727.3	726.6	63	40	43	E 1	ENE 2	NNE 1	5	2	1	.	⌓ I
26	15.9	24.1	14.2	18.1	1.1	725.5	724.1	724.9	64	32	55	WSW 1	SSW 2	WSW 1	1	1	1	.	⌓ I
27	14.9	19.1	12.1	15.4	−1.7	725.9	726.1	727.4	63	35	47	E 1	E 3	N 0	1	4	1	.	⌿ II, ⌓ I
28	11.6	20.2	16.0	15.9	−1.2	727.6	725.8	725.8	63	**31**	39	ENE 0	ENE 1	E 1	0	1	0	.	
29	12.7	21.2	17.4	17.1	−0.1	726.0	725.3	725.7	64	34	45	WSW 1	NNE 2	NNE 3	2	1	8	.	⌿ 18¾-20 ztw
30	15.6	19.0	12.6	15.7	−1.6	724.9	725.0	724.9	70	41	58	ENE 2	ENE 2	NNE 1	9	8	8	.	
Mittel	13.9	20.5	14.9	16.4	—	727.0	726.4	726.7	70	44	61				3.7	4.1	4.0	Summe 24.6	*) **15.** ● 18½-22

Juli 1962

Beobachter: *Centre météorologique*

Genève-Cointrin (Aéroport)

$\lambda = 6° 06'$, $\beta = 46° 14'$, $H_b = 430.0$ m, $G = -0.05$ mm

Tag	Lufttemperatur 7³⁰	13³⁰	21³⁰	Mittel	Abweich. vom Normalst	Luftdruck 7³⁰	13³⁰	21³⁰	Relative Feuchtigkeit 7³⁰	13³⁰	21³⁰	Windrichtung und Stärke 7³⁰	13³⁰	21³⁰	Bewölkung 7³⁰	13³⁰	21³⁰	Niederschlag	Witterung
1	12.8	19.1	14.8	15.6	-1.8	725.8	726.4	727.6	65	36	44	NE 3	NE 2	NNE 2	5	1	1	.	⛈ I
2	13.0	21.5	14.8	16.4	-1.1	**729.7**	728.9	728.5	65	35	50	SW 0	NE 2	NE 1	2	2	1	.	
3	14.4	23.4	18.0	18.6	1.0	725.8	722.9	721.5	64	32	56	SW 1	SW 2	SW 1	1	5	9	0.0	● 18¾, 19½-19¾, ∇̇ 20¾
4	13.6	16.6	10.8	13.7	-3.9	719.8	719.1	718.9	62	44	69	ENE 1	NW 1	E 1	9	9	10	0.1	∇̇ 20½-20¾
5	11.0	13.8	11.4	12.1	-5.6	**718.4**	720.0	722.9	79	67	83	SSW 1	S 1	NNE 1	10	9	8	0.4	∇̇ 0-1¾, 13¾-14¾mU, *)
6	10.8	17.7	**9.6**	12.7	-5.1	723.8	724.6	726.4	84	41	78	NE 0	NE 1	ENE 0	8	7	1	.	
7	10.6	20.2	11.4	14.1	-3.8	727.0	726.1	725.9	79	30	73	WSW 0	E 2	S 0	0	1	1	.	△ I
8	13.7	25.2	15.5	18.1	0.1	727.3	725.7	724.8	69	31	67	NE 0	E 1	S 0	1	1	2	0.0	
9	15.0	23.4	18.9	19.1	1.1	725.1	724.9	723.7	78	45	68	NW 0	SW 3	ENE 1	9	9	4	0.4	● a, ⛈ II, ⚑
10	16.8	29.7	21.5	22.7	4.6	724.0	721.4	722.3	80	33	48	NE 0	ENE 1	SE 1	6	2	5	1.3	● n (10./11.)
11	17.8	24.6	19.4	20.6	2.4	724.0	723.2	724.1	83	44	50	ENE 1	SW 2	SW 2	8	9	9	.	⚑
12	18.0	23.2	18.2	19.8	1.5	724.3	723.2	724.0	61	39	38	SSW 2	SW 2	N 2	5	9	6	.	
13	16.5	21.2	13.0	16.9	-1.4	724.5	724.0	723.8	51	33	73	SW 1	W 2	S 0	9	9	1	.	
14	13.2	22.5	16.2	17.3	-1.1	722.2	720.9	720.6	86	43	91	NNE 0	ENE 1	S 0	10	9	1	2.4	∇̇ 19¾-20½, ⚑
15	16.6	21.4	16.1	18.0	-0.4	721.2	720.7	721.0	57	38	81	SW 2	SW 3	SW 1	7	8	9	2.2	∇̇ 17¾-22¾ mU, ⛈ II
16	15.9	17.6	11.5	15.0	-3.4	722.2	722.9	724.5	66	58	93	SSW 2	SW 2	W 1	8	9●	9●	**5.5**	∇̇ 11¼-11¾, 13¼-13½mU, *)
17	12.8	20.0	14.7	15.8	-2.6	725.2	724.9	725.3	92	55	93	S 1	N 1	S 0	9	5	9●	2.9	∇̇ 15¾-19¾mU, ● 20½-21½mU
18	13.6	20.6	15.6	16.6	-1.9	725.1	724.9	725.2	90	46	47	ENE 1	NE 2	ENE 1	1	6	2	.	
19	12.1	19.2	14.1	15.1	-3.4	727.3	727.3	726.9	66	40	77	W 0	E 1	ENE 0	5	9	1	0.0	● 11¼-11½
20	14.4	26.3	18.6	19.8	1.3	726.5	724.4	722.3	79	34	55	N 0	ESE 1	NE 0	2	4	1	0.0	△ I
21	21.0	22.4	17.3	20.2	1.7	723.3	725.0	724.9	52	45	82	WSW 2	S 1	S 0	6	10	9	0.0	∇̇ 4¾-4½, a, p
22	17.6	23.0	15.3	18.6	0.1	726.1	726.2	728.1	71	40	68	S 0	NNW 1	NW 0	9	9	8	.	⚑
23	16.6	24.5	15.8	19.0	0.5	729.7	728.5	728.5	61	32	69	ENE 1	NE 2	E 0	1	1	0	.	
24	15.4	26.0	18.6	20.0	1.5	729.1	727.4	726.3	80	35	58	E 0	NNE 1	S 0	0	1	0	.	
25	18.1	**33.1**	27.3	26.2	7.7	726.5	724.6	724.1	71	**18**	35	ENE 0	WSW 2	S 1	1	1	0	.	
26	20.6	27.2	23.7	23.8	5.4	724.8	725.7	726.2	63	36	42	NNW 1	SSW 2	SSW 1	6	6	2	.	∇̇ a
27	20.2	30.1	23.5	24.6	6.2	727.7	726.4	727.6	70	31	50	W 0	WSW 1	WSW 1	4	5	10	.	
28	19.0	23.5	19.2	20.6	2.2	726.4	725.6	726.1	75	54	81	SSW 0	ENE 2	ENE 2	8	8	9	.	∇̇ p
29	18.0	24.6	17.8	20.1	1.7	725.2	724.3	725.2	74	41	58	NE 2	E 2	NW 1	4	2	0	.	
30	15.1	24.3	20.2	19.9	1.6	725.7	725.5	727.2	76	34	42	SW 0	ENE 1	ENE 0	0	1	9	.	
31	14.7	26.2	19.7	20.2	1.9	729.4	728.4	728.8	70	28	46	SW 0	E 1	NE 1	0	1	0	.	
Mittel	15.4	23.0	16.8	18.4	—	725.3	724.6	724.9	72	39	63				5.0	5.4	4.4	Summe 15.2	

*) **5.** ● 3¾-4, 7¾-10¾mU **16.** 18¾-19½, 21½

August 1962

Tag	Lufttemperatur 7³⁰	13³⁰	21³⁰	Mittel	Abweich. vom Normalst	Luftdruck 7³⁰	13³⁰	21³⁰	Relative Feuchtigkeit 7³⁰	13³⁰	21³⁰	Windrichtung und Stärke 7³⁰	13³⁰	21³⁰	Bewölkung 7³⁰	13³⁰	21³⁰	Niederschlag	Witterung
1	16.0	29.3	19.7	21.7	3.4	729.2	727.6	725.8	75	23	48	N 0	S 1	NE 0	0	0	0	.	
2	20.7	**31.7**	25.3	25.9	7.7	725.4	723.7	723.4	55	23	43	SW 1	SW 2	N 1	0	2	8	1.6	● n (2./3.)
3	18.7	27.9	19.2	21.9	3.7	724.7	723.9	724.5	90	36	65	SW 1	SW 1	E 0	5	4	0	.	∇̇ 0¾-3¾
4	19.7	27.9	22.3	23.3	5.1	726.0	724.9	724.9	72	35	60	SSW 1	SW 1	WSW 1	4	1	8	.	∇̇ 17¾
5	21.0	28.2	20.0	23.1	5.0	724.6	722.5	723.5	71	35	84	NNE 1	SW 3	NNW 0	8	8	6	0.6	∇̇ 18¾-19, ⛈ II
6	19.6	29.9	24.6	24.7	6.6	722.7	720.1	**717.3**	66	27	57	SSW 0	SW 3	SW 1	1	1	8	**22.0**	∇̇ 20½-20¾, ⛈ II, ⚑
7	**12.8**	17.4	16.3	15.5	2.5	722.2	723.1	724.9	92	50	50	SSE 1	SSE 3	W 1	10●	4	5	.	∇̇ 1¾-5, ● 5-8½, ⛈ II
8	14.9	21.2	14.4	16.8	-1.2	726.4	726.4	728.2	63	34	65	SSW 1	WSW 2	ENE 1	1	4	1	.	
9	13.6	21.3	18.5	17.8	-0.1	729.3	728.5	728.7	72	32	42	SW 0	ENE 1	NNW 2	6	6	0	.	
10	13.0	24.3	17.1	18.1	0.3	**729.4**	728.2	727.9	83	31	63	S 0	SSW 1	ENE 1	8	2	1	.	
11	13.8	24.4	16.6	18.3	0.5	727.1	725.5	724.3	85	37	72	SSW 0	ENE 1	SW 0	1	1	0	.	
12	16.0	30.1	19.4	21.8	4.1	725.4	724.6	725.0	79	22	56	W 0	S 2	SSW 0	0	1	2	.	
13	16.8	29.9	20.0	22.2	4.6	726.8	725.8	725.8	68	35	65	W 0	NE 1	NE 1	0	1	1	.	△ I
14	17.3	31.1	24.4	24.3	6.8	725.7	724.0	722.5	74	30	45	ENE 0	NNE 1	N 1	1	1	9	0.0	
15	19.7	19.6	15.9	18.4	0.9	721.9	723.6	723.9	78	70	69	S 0	WSW 2	SSW 0	5	10	2	1.0	∇̇ 0½-2¾, 8-9½mU, *)
16	16.9	25.0	19.4	20.4	3.0	723.8	722.8	723.6	71	31	45	SSW 0	SW 2	S 1	4	4	9	.	
17	17.2	24.7	21.8	21.2	3.9	723.1	722.2	723.6	62	34	44	SSW 1	SW 2	W 3	6	8	9	1.2	∇̇ 22¾-nmU ⛈ III
18	15.6	22.2	17.4	18.4	1.2	727.0	727.2	728.1	85	44	45	NNE 2	ENE 1	ENE 1	9	4	0	.	∇̇ n-0½, ● 4¾-5
19	13.2	24.3	17.0	18.2	1.1	728.5	727.2	726.4	76	33	65	W 0	ENE 2	ENE 0	0	0	0	.	△ I
20	15.0	27.4	20.7	21.0	4.0	726.4	725.0	723.5	80	33	52	WSW 0	ENE 1	W 0	0	1	8	.	
21	18.6	23.6	18.0	20.1	3.1	724.9	725.3	727.0	80	41	48	SSW 1	W 2	NNE 2	9	5	4	.	∇̇ fr
22	15.4	22.8	16.4	18.2	1.3	727.8	727.5	728.3	50	31	55	E 1	E 1	NE 1	1	1	0	.	
23	13.9	24.5	17.2	18.5	1.7	729.3	728.2	727.8	75	32	60	S 0	S 1	SSW 1	2	4	0	.	
24	13.6	28.6	23.2	21.8	5.1	728.3	726.5	726.8	90	**20**	39	SSE 0	SSW 2	WSW 2	9	1	0	.	
25	21.1	26.3	17.5	21.6	5.0	727.9	728.0	728.5	58	43	70	SSW 2	WSW 3	SSW 2	9	5	4	.	⛈ II
26	13.8	24.2	20.6	19.5	3.0	729.1	726.9	725.7	88	46	38	WSW 0	NNE 1	WSW 1	2	1	0	.	
27	18.4	27.1	17.4	21.0	4.6	726.3	726.7	728.3	55	30	60	SW 0	W 2	NW 0	1	2	0	.	
28	13.9	24.8	17.2	18.6	2.3	728.9	727.0	727.6	70	40	56	SW 0	NE 2	SW 1	1	0	0	.	
29	14.0	27.4	20.4	20.6	4.4	728.3	727.9	728.2	70	24	38	SW 0	NE 1	NE 1	1	0	0	.	
30	17.0	25.3	21.4	21.2	5.1	728.7	727.1	726.2	80	53	56	SW 1	ENE 2	ENE 1	2	1	0	.	
31	16.1	25.6	21.6	21.1	5.1	726.4	724.9	724.3	75	38	44	W 0	ENE 1	NNE 1	0	1	0	.	
Mittel	16.4	25.7	19.4	20.5	—	726.5	725.6	725.6	74	35	55				3.4	2.7	2.7	Summe 26.4	

*) **15.** 12¾-15mU, ⛈ 0½-1½

$\lambda = 6° 06'$, $\beta = 46° 14'$,
$H_0 = 430.0$ m, $G = -0.05$ mm

Genève-Cointrin (Aéroport)

September 1962

Beobachter: *Centre météorologique*

Tag	Lufttemperatur 7³⁰	13³⁰	21³⁰	Mittel	Abweich. vom Normalst	Luftdruck 7³⁰	13³⁰	21³⁰	Relative Feuchtigkeit 7³⁰	13³⁰	21³⁰	Windrichtung und Stärke 7³⁰	13³⁰	21³⁰	Bewölkung 7³⁰	13³⁰	21³⁰	Niederschlag	Witterung
1	16.9	23.6	16.8	19.1	3.2	726.2	725.2	726.1	60	42	72	NE 1	NE 2	W 1	0	1	0	.	
2	13.4	26.7	18.4	19.5	3.7	727.6	726.2	725.9	83	35	67	WSW 0	ENE 1	W 0	0	1	2	.	
3	17.0	**31.6**	22.8	23.8	8.1	726.4	724.3	723.7	70	**24**	47	SW 0	WSW 3	SW 1	1	1	8	.	⚷ II
4	18.6	16.9	15.8	17.1	1.5	721.7	721.8	721.5	88	92	93	WSW 1	SSW 2	E 1	8	10●	9●	**29.2**	⚲ 1-1½, 4½-4¾, 7¾-10¾ mU, *)
5	15.1	20.7	18.2	18.0	2.5	722.9	723.1	723.7	76	47	59	SW 2	WSW 3	SW 1	6	9	10	0.0	⚲ 6-7¾, ⚷ II
6	18.5	26.9	24.0	23.1	7.7	723.1	721.7	720.8	66	38	47	WSW 1	SW 3	SW 3	9	4	4	0.0	⚷ mtg-n ztw
7	21.3	18.4	15.1	18.3	3.0	721.0	723.5	723.4	52	70	83	SW 3	SW 2	SW 2	10●	10●	10●	2.5	⚲ 7-9¾, 12¾-20¾, ● 20½-22, *)
8	14.1	20.3	13.3	15.9	0.8	725.6	726.3	727.9	81	39	65	SW 1	SW 1	W 0	2	5	0	.	
9	10.2	18.9	12.9	14.0	−1.0	728.9	727.6	727.0	84	49	70	WSW 0	ENE 1	WSW 1	1	1	0	.	⌓ I
10	11.6	23.6	17.7	17.6	2.7	727.6	727.5	727.5	86	46	67	W 0	WSW 3	WSW 1	2	6	1	.	⚷ II
11	14.9	29.6	18.8	21.1	6.3	728.8	728.1	728.0	90	35	76	WSW 0	SSW 2	W 0	5	4	1	.	
12	16.7	30.1	21.4	22.7	8.0	727.7	727.0	728.8	86	33	48	WNW 1	WSW 2	ESE 1	0	1	2	.	
13	15.1	21.0	14.0	16.7	2.2	730.0	729.4	729.1	70	39	56	W 0	ENE 2	NE 1	1	1	1	.	⌓ I
14	12.5	17.6	12.9	14.3	−0.1	727.7	727.2	725.8	79	55	88	NE 2	NNE 1	WSW 1	5	1	0	0.0	
15	11.0	26.6	22.0	19.9	5.6	725.2	723.5	722.7	93	40	55	SW 1	WSW 3	SW 2	0	0	10	0.4	⌓ I, ⚷ II
16	16.8	18.4	14.3	16.5	2.4	721.9	722.8	722.5	85	70	95	WSW 3	WSW 1	W 0	10●	10	10●	11.7	⚲ 7-11¾, 14-18½ mU, *)
17	12.5	13.7	6.8	11.0	−3.0	723.1	723.2	723.7	73	46	88	N 0	WNW 2	SSW 1	8	9	1	0.2	⚲ 9¾-11½, ⌓ III
18	7.6	10.4	5.8	7.9	−5.9	722.0	723.2	723.5	91	56	84	W 1	E 1	SW 0	9	9	0	0.0	⚲ 12½-13
19	2.8	13.6	7.2	7.9	−5.8	723.2	722.5	723.5	95	39	65	WSW 1	ENE 1	E 0	4	1	0	.	
20	**2.5**	14.6	9.5	8.9	−4.6	724.0	723.8	726.8	95	40	61	SW 1	ENE 2	NNE 1	0	8	0	.	
21	7.2	15.0	11.8	11.3	−2.0	729.0	728.9	729.6	90	49	47	SSW 1	NE 3	N 1	8	1	0	.	⚷ II
22	8.4	15.5	10.0	11.3	−1.8	730.8	730.3	**731.5**	85	45	60	NE 1	ENE 2	W 1	6	0	0	.	
23	4.9	15.3	8.2	9.5	−3.4	**731.5**	730.2	729.0	95	45	92	WSW 1	NE 1	WSW 1	9	4	8	.	
24	5.8	17.4	14.1	12.4	−0.3	727.9	726.0	725.9	93	44	55	SW 1	NE 3	NE 3	8	5	0	.	⚷ mtg-n ztw
25	5.3	16.5	11.0	10.9	−1.6	725.4	722.9	721.5	95	63	90	WSW 1	ENE 1	WSW 1	0	1	5	.	
26	10.6	13.9	12.0	12.2	0.1	720.9	721.9	721.9	90	68	95	WSW 1	WSW 1	WSW 1	9	10	10●	1.9	● 13½-18½ mU, ● 19-22¾
27	11.9	13.3	12.3	12.5	0.4	**720.5**	720.7	722.0	93	89	92	WSW 1	SW 1	WSW 1	10	10●	10●	3.9	● 2¾-22 mU
28	11.8	15.7	11.0	12.8	0.9	721.2	720.7	721.3	93	69	91	SW 1	WSW 1	WSW 0	10	9	6	2.0	
29	11.3	14.6	9.7	11.9	0.2	722.2	723.8	724.1	94	68	92	WSW 1	SSE 1	W 1	10	6	0	0.4	● ● 6¾-10½ mU
30	7.9	17.6	11.9	12.5	1.0	723.8	723.5	725.1	95	57	91	WSW 1	E 1	W 1	8	4	0	.	≡ 6¾-7½
Mittel	11.8	19.3	14.0	15.0	—	725.3	724.9	725.1	84	51	73				5.3	4.7	3.6	Summe 52.2	

*) 4. 13-22¾ mU, ⌇ 7. ⚲ n-a ztw 16. 20½-23½, ⚲ I

Oktober 1962

Tag	7³⁰	13³⁰	21³⁰	Mittel	Abweich.	7³⁰	13³⁰	21³⁰	7³⁰	13³⁰	21³⁰	7³⁰	13³⁰	21³⁰	7³⁰	13³⁰	21³⁰	Niederschlag	Witterung
1	9.3	19.7	12.3	13.8	2.3	726.4	726.4	726.8	93	53	90	WSW 1	E 1	WSW 0	1	2	0	.	⌓ I
2	8.5	20.4	13.6	14.2	3.1	727.5	726.7	727.0	97	58	92	W 1	ENE 1	WSW 1	2≡	6	4	.	≡ 6½-8
3	9.5	**23.5**	13.1	15.4	4.5	727.9	727.6	728.9	95	**38**	92	WSW 1	S 2	W 1	10≡	1	0	.	≡ 2¾-8½, ⌓ I
4	9.0	20.7	12.0	13.9	3.1	730.3	729.8	729.3	94	54	90	WSW 1	ENE 2	WSW 1	4	1	0	.	⌓ I
5	11.5	19.7	12.2	14.5	3.9	730.0	729.6	730.0	93	52	86	WSW 0	ENE 1	W 1	9	4	5	.	⌓ I
6	12.2	16.2	15.0	14.5	4.1	730.3	730.0	729.8	95	63	63	WSW 0	ENE 1	NNE 2	10	1	1	.	
7	12.4	14.6	7.6	11.5	1.3	729.2	729.1	727.1	73	65	93	NNE 3	NE 2	WSW 1	9	4	0	0.0	⚲ I
8	10.2	15.3	8.8	11.4	1.4	727.7	727.9	729.0	83	58	93	NNE 1	ENE 1	WNW 1	6	4	0	.	⚲ 4¾-5¾, ⌓ III
9	7.0	13.8	9.8	10.2	0.4	729.6	729.1	729.0	96	66	94	WSW 1	E 0	WSW 0	9	10	9	.	
10	6.4	17.1	8.4	10.6	0.9	728.2	726.6	726.6	98	47	89	WSW 0	E 1	WSW 1	10≡	4	0	.	≡ 7-8½
11	4.8	16.8	8.9	10.2	0.7	725.9	724.0	722.9	97	52	93	W 1	E 1	SW 1	0	1	6	.	⌓ I
12	5.8	13.7	11.2	10.2	0.9	721.8	720.9	721.8	100	72	97	WSW 1	E 1	W 1	0≡	8	10	3.5	● 14-23½ mU, ≡ 5¾-9½, ⌓ I
13	8.7	17.0	11.1	12.3	3.2	721.9	721.9	722.9	98	59	94	W 0	E 1	W 0	10≡	4	8	0.5	≡ 2¾-9¾
14	11.5	18.1	10.2	13.3	4.4	723.3	723.2	724.1	97	61	95	NE 0	ENE 1	WSW 1	9	4	0	.	⚲ 3¾-5½ mU
15	10.7	11.1	9.8	10.5	1.7	725.5	725.1	725.8	86	74	69	ENE 2	ENE 2	NE 3	10	10	10	.	⚷ III
16	8.4	9.8	10.1	9.4	0.8	724.7	725.0	725.8	77	70	65	ENE 2	NE 2	NE 3	10	10	10	.	⚷ 19-22
17	8.2	11.1	4.5	7.9	−0.5	726.6	727.2	728.2	71	63	93	NE 3	ENE 2	W 1	10	1	0	.	⚷ I
18	1.5	12.7	4.5	6.2	−2.0	728.8	728.0	727.7	96	55	95	WSW 1	ENE 1	W 1	2	1	0	.	⌓ I
19	2.2	15.6	12.2	10.0	2.0	726.8	724.7	726.1	99	47	64	WSW 1	NE 2	NNE 2	0≡	4	10	.	≡ 3-8¾, ⌓ I
20	10.9	12.8	11.1	11.6	3.7	726.8	726.7	727.9	66	60	63	NNE 2	NNE 3	NNE 2	10	5	10	.	⚷ II
21	9.4	12.8	8.5	10.2	2.5	728.6	728.8	729.7	68	60	82	NNE 1	E 1	NE 1	0	4	0	.	
22	5.7	10.4	4.6	6.9	−0.6	730.1	729.3	730.0	97	75	96	WNW 1	WSW 1	WSW 1	10	8	0		
23	7.2	9.1	8.9	8.4	1.1	730.4	729.9	730.6	97	85	94	WSW 1	WSW 1	W 1	10≡	10	10	.	≡ ⌓ I
24	7.5	11.0	4.0	7.5	0.3	730.0	728.8	728.1	97	72	95	W 0	ENE 1	WSW 1	10≡	8	0	.	● 3¾-4½, 9¾-10, ≡ 2¾-3¾, 7-8½, 22¾-n
25	4.2	9.7	4.0	6.0	−1.0	727.0	726.1	725.8	99	75	96	SW 1	WSW 1	WSW 1	10≡	9	6	.	≡ n-10¾
26	6.0	11.9	14.8	10.9	4.1	724.9	723.2	721.9	98	62	60	WSW 1	WSW 1	SW 1	10≡	4	10	9.3	● 21¾-21½, ≡ 2-8½
27	12.1	9.2	6.6	9.3	2.6	719.7	722.8	725.6	94	90	91	SW 2	SW 1	SW 1	10●	10●	10●	**15.5**	⚲ 0-6¾, ● 6¾-22¾
28	5.9	8.7	7.1	7.2	0.7	724.9	723.4	720.7	92	66	77	SW 1	SW 2	WSW 2	9	10	9	3.0	● 19¾-n mU
29	6.3	7.6	5.0	6.3	0.0	721.3	722.0	724.7	61	51	56	NE 3	ENE 3	NE 2	9	9	9	.	● n-1, ⚲ 5¾-p ztw
30	0.7	9.0	5.6	5.1	−1.1	725.2	723.8	720.9	90	50	94	S 1	SSE 1	WSW 1	6	6	10●	1.2	● 17¾-n
31	5.1	9.7	3.0	5.9	−0.1	**719.2**	**719.2**	719.9	94	53	80	WSW 2	NE 1	WNW 1	8	7	8	0.3	● n (31./1.)
Mittel	7.7	13.8	9.0	10.2	—	726.5	726.0	726.3	90	61	85				7.5	5.5	5.0	Summe 33.3	

November 1962

Beobachter: *Centre météorologique*

Genève-Cointrin (Aéroport)

λ = 6° 06′, β = 46° 14′, H_0 = 430.0 m, C = −0.05 mm

Tag	Lufttemperatur 7³⁰	13³⁰	21³⁰	Mittel	Abweich. vom Normalst.	Luftdruck 7³⁰	13³⁰	21³⁰	Relative Feuchtigkeit 7³⁰	13³⁰	21³⁰	Windrichtung und Stärke 7³⁰	13³⁰	21³⁰	Bewölkung 7³⁰	13³⁰	21³⁰	Niederschlag	Witterung
1	4.7	8.4	3.3	5.5	-0.4	718.7	718.8	719.4	60	53	71	NE 2	ENE 3	NNE 2	4	2	1	.	⛆ II
2	-2.3	8.2	0.7	2.2	-3.5	719.9	719.9	720.1	97	51	96	WSW 1	ENE 1	SW 1	5	4	2	.	⌣ I
3	-1.6	9.5	2.5	3.5	-2.1	720.9	720.3	719.5	97	60	95	WSW 0	NE 1	WSW 1	4	9	8	.	⌣ I
4	0.6	11.8	2.9	5.1	-0.3	718.6	717.6	715.3	98	55	97	WSW 1	E 0	W 1	9	4	2	.	⌣ I
5	3.3	8.9	2.2	4.8	-0.5	710.2	707.1	705.7	97	73	97	SW 1	WSW 1	WSW 1	9	9	4	.	⌣ I
6	4.0	12.2	8.4	8.2	3.1	**705.6**	707.3	713.0	96	55	89	NE 1	ESE 1	WSW 1	9	8	9	0.0	● p, abd
7	2.3	9.9	5.0	5.7	0.7	716.8	715.3	712.3	99	72	97	WSW 1	E 1	SW 1	10	9	10	.	
8	10.0	**14.4**	7.0	10.5	5.6	710.2	712.7	714.7	79	61	96	WSW 2	SW 1	WNW 1	10	8	9	0.1	● 8¾-8½
9	2.9	13.0	4.3	6.7	2.0	713.8	713.2	713.9	98	60	95	WSW 1	ENE 1	WSW 1	6	6	1	.	⌓ I, III
10	6.6	12.6	6.1	8.4	3.8	717.1	718.3	718.8	95	62	95	WSW 0	E 1	ESE 1	10	4	9	0.2	● 6¾-8 mU
11	6.5	10.1	5.8	7.5	3.0	718.7	718.4	719.4	97	72	95	W 0	E 1	W 0	9	9	9	0.0	⌓ I
12	4.1	11.4	6.2	7.2	2.9	720.7	721.0	722.4	97	59	91	SW 1	WSW 1	W 0	9	4	4	1.4	● 4¾-6½ mU
13	6.3	7.2	3.7	5.7	1.5	721.8	724.1	724.9	88	75	79	SW 2	SW 1	WSW 1	9●	9●	10	0.0	● 1¾-1½, 20½-20¾, *)
14	-1.6	6.2	0.8	1.8	-2.3	724.9	724.8	724.9	97	55	89	SW 1	ENE 1	SW 1	1	4	6	.	⌣ I
15	-3.5	3.9	4.6	1.7	-2.2	724.6	722.5	723.4	95	63	50	WSW 1	SW 2	N 1	4	4	10	0.0	⌣ I
16	-1.1	5.0	0.5	1.5	-2.3	726.1	724.3	722.8	72	49	71	SSW 1	NE 2	W 0	9	5	9	.	⌣ I
17	-2.9	0.5	2.3	-0.0	3.7	716.8	714.1	709.9	95	98	95	WSW 1	WSW 1	SW 2	8	10*	10●	**16.9**	✳ 11½-17, ● 17-n, ⌣ I
18	2.7	4.1	0.9	2.6	-1.0	707.4	708.7	711.3	91	67	94	SW 2	SW 2	WSW 2	10●	9	10*	1.8	● n-9½, ▽ 14¾-15½, 20¾-22¼
19	-0.4	1.2	0.8	0.5	-2.9	712.2	713.7	717.0	96	91	93	W 0	WSW 1	WSW 1	9	10*	10	1.4	✳ 7¾-14½
20	-0.2	2.8	-2.4	0.1	-3.2	719.8	721.2	720.8	98	85	85	WSW 1	SW 1	WSW 1	9	9	0	0.0	✳ 1¾-1½ 4¾-5, 10¾-10¾, *)
21	-1.0	0.3	3.5	0.9	-2.3	714.8	714.4	715.3	84	97	85	SW 1	WSW 2	SW 3	10	10*	10	4.5	✳ 9½-14½, ▽ 19½-n mU, ⛆ III
22	2.5	3.6	-2.1	1.3	-1.8	721.3	724.7	727.7	70	54	67	NE 2	ENE 2	NNE 1	8	2	0	0.0	● n-3½
23	-1.4	0.4	-0.1	-0.4	-3.3	728.0	728.0	730.3	98	80	80	WSW 1	NNE 1	W 1	10*	9	10	0.7	✳ 7½-12 mU
24	-0.8	2.0	0.1	0.4	-2.4	731.2	731.2	731.8	80	65	82	E 0	NE 1	W 0	9	7	9	.	1
25	**-4.4**	2.8	-3.1	-1.6	4.3	733.2	733.7	**734.6**	94	71	94	SW 0	ENE 1	W 0	6	1	0	.	
26	-2.4	4.8	3.0	1.8	-0.8	733.6	731.0	731.9	92	**44**	75	WSW 1	ENE 2	E 1	5	1	10	.	⌣ I
27	1.8	2.6	2.0	2.1	-0.3	732.4	731.4	730.0	84	78	82	E 1	NNE 2	NNE 2	10	10	10	0.4	
28	0.8	2.4	1.8	1.7	-0.6	728.3	727.2	727.5	95	87	67	N 1	NNE 2	NE 3	10*	8	10	.	✳ 6¾-13 mU, ⛆ III
29	0.0	0.9	-0.1	0.3	-1.9	729.1	729.1	729.7	72	70	79	NNE 2	NNE 2	NNE 2	10	10	10	.	
30	-0.6	0.0	1.8	0.4	-1.7	729.6	730.6	732.1	80	74	70	NNE 1	NE 2	NE 3	10	9	10	.	⛆ III
Mittel	1.2	6.0	2.4	3.2	—	720.9	720.8	721.3	90	68	85				8.0	6.8	7.1	Summe 27.4	

*) **13.** ▽ 6¾-7¾ mU, 11¾-16¾ mU **20.** ▽ 12-14¾ mU

Dezember 1962

Tag	Lufttemperatur 7³⁰	13³⁰	21³⁰	Mittel	Abweich. vom Normalst.	Luftdruck 7³⁰	13³⁰	21³⁰	Relative Feuchtigkeit 7³⁰	13³⁰	21³⁰	Windrichtung und Stärke 7³⁰	13³⁰	21³⁰	Bewölkung 7³⁰	13³⁰	21³⁰	Niederschlag	Witterung
1	2.2	2.8	1.7	2.2	0.2	733.4	734.1	735.8	79	74	65	ENE 2	ENE 2	NE 3	10	9	10	.	⛆ III
2	-0.2	0.6	-1.3	-0.3	-2.2	**737.0**	736.9	736.0	73	77	73	NE 2	NE 1	NNE 2	10	10	10	.	
3	-3.6	-1.9	-3.0	-2.8	-4.5	732.6	731.3	731.0	77	73	68	NNE 2	ENE 2	NNE 1	10	8	8	.	
4	-4.6	-2.6	-3.7	-3.6	-5.2	731.8	732.1	732.7	74	78	79	N 2	NNE 1	NNE 2	10	10	10	.	
5	-3.8	-2.1	-6.4	-4.1	-5.6	732.3	732.1	732.7	76	80	90	NNE 1	NE 1	W 1	10	10	2	.	▽ 9¾-10
6	-4.4	-1.6	-2.3	-2.8	-4.2	733.0	733.0	734.2	95	86	92	WSW 1	WSW 1	SW 0	10	10	10	.	
7	-3.3	-2.4	-1.4	-2.4	-3.7	734.0	733.3	734.1	100	96	94	W 1	WSW 1	SW 1	10≡	10	10	.	≡ 5¾-12½
8	-2.8	-2.0	-3.2	-2.7	-3.9	734.4	734.2	734.1	96	87	96	SW 1	W 1	ESE 1	10	10	10	.	≡ 23½-n
9	-4.3	3.9	5.4	1.7	0.6	730.5	727.9	725.8	97	70	87	WSW 1	WSW 3	SW 3	9	10●	9	14.6	● 11-12½, ▽ 12¾-16½, 18-n, *)
10	4.6	4.9	2.0	3.8	2.8	723.3	722.6	726.0	90	94	95	SSW 1	W 1	W 1	10●	10	6	6.0	● 3½-13, 15¾-16, *)
11	-3.5	4.0	1.7	0.7	-0.2	726.2	724.2	718.2	97	73	79	WSW 1	WSW 1	SW 2	1	8	10	1.2	
12	4.1	4.6	3.0	3.9	3.1	710.2	708.0	705.8	80	88	94	SW 2	SW 2	WSW 1	10●	10	9	9.7	● 6¾-13, 14¾-16
13	2.2	3.4	0.4	2.0	1.3	**705.0**	707.4	712.6	96	90	99	NE 1	NE 1	NE 1	10●	10	10*	9.0	● 1¾-3, 5¾-12¾, ▽ 17-21, ▽ 31-22
14	1.6	2.6	-2.1	0.7	0.1	719.1	722.0	725.2	55	60	79	NNE 2	ENE 1	SW 1	8	5	3	0.0	1
15	-0.7	0.2	2.8	0.8	0.3	720.7	718.0	716.2	72	96	96	WSW 2	SW 2	SW 2	10*	10●	10●	**29.2**	✳ 7-13½, ● 13½-n
16	**9.6**	4.4	2.9	5.6	5.2	709.8	711.9	715.6	73	81	89	SW 4	WSW 3	S 1	10●	8●	9●	11.3	● n-nmU, ⛆⛆ n-p ztw
17	1.0	5.7	-1.6	1.7	1.4	717.4	718.0	717.1	96	63	93	SW 1	SSW 2	SSW 1	9	6	2	0.8	
18	0.0	4.2	3.5	2.6	2.4	715.6	715.0	718.4	96	86	86	W 2	SW 2	SW 2	10*	10●	10●	9.2	✳ 5½-9¾, ▽ 10¾-22¾
19	3.7	1.3	0.3	1.8	1.7	718.2	717.7	721.6	80	96	91	S 2	S 2	SSW 1	10●*	8	9	4.1	✳ ● n-12½ mU, *)
20	-4.2	1.8	-1.2	-1.2	-1.3	726.0	726.2	724.8	98	76	96	W 1	S 1	W 1	8	9	10	5.6	≡ 6-10½ mU 3
21	0.7	4.8	2.2	2.6	2.6	720.0	720.4	724.7	94	80	96	SW 1	W 1	SW 1	10●	8●	10●	8.9	✳ 0-5¾, ● 6-n mU 5
22	2.4	2.4	-1.1	1.2	1.3	727.6	728.1	729.7	80	71	66	W 1	NE 3	NE 3	10●	10	2	.	▽ 1¾-9¾, ▽ 10¾-10¾, ⛆ p-n
23	-5.1	-6.4	**-11.1**	-7.5	-7.3	729.4	728.7	728.1	66	**55**	61	NE 3	NE 4	NE 3	10	6	10	.	⛆⛆ n-n ztw
24	-10.9	-9.3	-10.3	-10.2	-10.0	728.8	729.1	729.4	62	64	65	NE 3	N 2	NNE 2	10	9	10	0.0	⛆ n-a ztw
25	-9.4	-7.3	-8.4	-8.4	-8.1	727.5	725.9	723.8	71	71	75	N 1	NNW 2	NNE 1	10	9	10	0.0	✳ 3¾-4¾, fl 9-15 ztw, ▽ 7-9 mU
26	-8.3	-8.4	-8.4	-8.4	-8.0	721.6	720.6	719.6	86	80	75	ESE 1	W 2	WSW 1	10	10	10	0.0	✳ fl 8¾-n ztw
27	-8.9	-6.4	-6.0	-7.1	-6.7	718.8	718.7	718.9	80	73	76	W 1	WSW 1	N 1	10	10	10*	0.1	✳ 9½-13¾, 21¾-22
28	-6.0	-4.9	-4.5	-5.1	-4.6	718.7	717.7	715.4	80	77	96	NNE 1	W 1	W 0	10	9	10*	5.3	✳ 15¾-n
29	-3.0	0.2	-2.5	-1.8	-1.3	713.8	713.5	711.8	95	87	99	W 1	W 1	SW 1	10●	9	10≡	3.4	✳ n-1, 5¾-7½, ● 7½-10¾, *) 6
30	-0.5	1.2	2.8	1.2	1.8	711.8	714.2	716.6	100	100	99	WSW 1	WSW 1	ENE 1	10●	10	10≡	8.8	✳ n, ● 3½-12½, ● 12½-13½, *) 4
31	1.0	3.5	0.6	1.7	2.3	714.3	714.4	715.8	99	81	96	WNW 1	E 2	WSW 1	10	10	10	6.2	● 18-21, ● ✳ 21-21¾, *) 2
Mittel	-1.7	0.0	-1.6	-1.1	—	723.3	723.1	723.6	84	80	85				9.5	9.1	8.7	Summe 133.4	

*) **9.** ≡ n-7 mU, ⛆ p-n **10.** ▽ 13¾-15¾ mU **19.** ✳ 14-15½ mU, 18-18½ **29.** ● 11¾-12½, ≡ 18-n **30.** ≡ n-4, 20-n **31.** ✳ 21¾-n mU, ≡ n-fr

$\lambda = 6^{\circ}\,57'$, $\beta = 47^{\circ}\,00'$,
$H_0 = 487.3$ m, $C = 0.00$ mm

Neuchâtel

Januar 1962

Beobachter: *Observatoire Cantonal*

Tag	Lufttemperatur 7³⁰	13³⁰	21³⁰	Mittel	Abweich. vom Normalst	Luftdruck 7³⁰	13³⁰	21³⁰	Relative Feuchtigkeit 7³⁰	13³⁰	21³⁰	Windrichtung und Stärke 7³⁰	13³⁰	21³⁰	Bewölkung 7³⁰	13³⁰	21³⁰	Niederschlag	Witterung
1	1.4	1.0	0.9	1.1	1.6	717.0	715.0	712.4	97	98	95	NE 1	NE 1	NE 3	10●	10●*	10●*	**42.0**	●5¾-a, ●✳ a-n, ⛈ abd 2
2	0.1	0.6	−0.4	0.1	0.6	714.8	717.6	719.9	99	97	90	NE 0	NE 1	NE 2	10*	10*	10	1.7	✳ n-p mU 20
3	−2.3	−1.7	−2.5	−2.2	−1.6	718.0	717.3	718.3	89	87	90	NE 3	NE 2	NE 1	10	10	10	0.4	●12½-13, ⛈ 1 20
4	−3.2	−0.4	0.1	−1.2	−0.6	721.2	722.7	723.0	95	83	92	NE 0	ENE 1	ENE 0	10	10	10	.	19
5	0.0	1.4	0.6	0.7	1.3	724.1	723.8	724.1	97	86	99	NE 0	E 0	NE 0	10	10	10	.	16
6	0.6	1.5	1.2	1.1	1.8	723.9	724.8	726.7	93	87	91	NW 0	NE 0	NE 0	10	10	10	.	12
7	0.5	2.4	0.6	1.2	1.9	727.9	728.8	729.2	97	88	100	NE 0	E 0	E 0	2	10	10≡	.	≡ 17-n 11
8	−1.3	−0.9	−1.4	−1.2	−0.5	728.1	726.8	724.2	100	99	99	SE 0	ESE 0	SE 0	10≡	10≡	10≡	.	≡ n-n 7
9	−0.3	0.2	0.1	0.0	0.7	721.9	720.6	717.5	97	91	98	W 2	ENE 1	E 0	10	10	10	2.0	6
10	4.2	5.2	5.2	4.9	5.6	712.6	712.9	715.5	93	90	91	WSW 2	WSW 3	WSW 1	10●	10●	10	5.9	● 5½-20½ mU, *) 4
11	5.7	6.4	4.7	5.6	6.3	712.1	710.6	714.0	98	81	89	WSW 1	W 3	WSW 2	10●	10●	10	5.3	●3¾-16½ mU, 22½-n, *)
12	3.3	2.6	5.0	3.6	4.3	716.5	712.9	707.8	85	93	93	W 2	WSW 3	WSW 4	10	10●	10●	31.2	●n-1½, 12¾-n, ⛈ 18-n ztw
13	6.1	5.9	3.7	5.2	5.9	706.2	**705.8**	712.1	89	81	64	WNW 2	W 2	W 2	10●	10●	4	12.3	●n-16½, ⛈ n-2
14	1.8	6.2	1.6	3.2	3.9	715.4	716.3	718.4	86	48	64	W 2	SW 2	W 1	8	7	2	.	●✳ 1¾-3¾, 6½-7½ 1
15	−0.1	2.6	−0.7	0.6	1.2	720.9	722.5	723.0	93	76	90	W 0	NE 0	N 1	10	8	0	.	
16	−2.4	0.7	−0.4	−0.7	−0.1	721.7	721.2	720.5	97	74	79	N 0	E 1	E 1	3	9	9	.	▬ I
17	−2.5	4.0	0.7	0.7	1.3	720.0	719.0	718.7	95	63	82	E 0	SE 0	N 0	1	5	9	.	▬ I
18	0.9	2.9	2.4	2.1	2.7	718.2	719.3	720.8	92	86	89	N 0	N 0	NE 0	10	10	10	6.0	△ 8½-10 mU, ●22½-n
19	2.3	6.1	5.7	4.7	5.2	722.7	723.3	725.6	99	86	83	NE 0	SW 1	W 2	10≡●	9	8	.	●n-4½, ●7½, ≡ n-11
20	6.1	**11.2**	4.5	7.3	7.8	728.2	728.7	729.3	73	52	88	WSW 1	SW 2	W 0	9	3	7	.	
21	1.4	5.9	5.8	4.4	4.9	727.8	726.1	722.3	99	78	68	W 0	S 1	SW 2	5	8	8	0.3	
22	6.1	7.5	4.9	6.2	6.6	719.7	721.5	723.4	81	**43**	60	SW 3	SW 2	W 2	10●	6	8	3.3	●6½-9½, 14¾-15½, 23½-n, *)
23	2.2	4.4	0.2	2.3	2.7	724.9	726.2	726.7	73	69	77	W 2	WSW 2	WNW 1	8	8	2	.	●n-0½
24	2.5	6.2	6.3	5.0	5.3	724.7	724.4	724.1	70	57	79	WSW 2	WSW 2	W 2	10	10●	10	2.9	●13½, 18¾
25	5.8	5.7	4.7	5.4	5.7	720.9	722.4	725.4	97	86	96	WSW 2	W 2	WSW 2	10●	10●	10●	9.6	●1¾-9, 10¾-n, ⛈ n-a ztw
26	5.0	6.3	5.7	5.7	5.9	728.4	728.8	729.1	88	83	90	W 1	WSW 2	W 2	10	10	10	0.5	●n-20½ mU
27	6.7	8.7	5.8	7.1	7.3	727.8	726.9	727.3	84	82	86	W 1	W 2	NE 2	10●	10●	10	0.8	●7½, ●12½-17 mU
28	3.0	5.3	2.0	3.4	3.5	725.7	725.3	726.0	82	55	61	E 0	E 1	E 1	10	8	6	0.1	
29	−0.2	−1.4	−6.0	−2.5	−2.4	725.5	726.9	727.7	65	58	53	NE 1	ENE 2	NE 2	7	5	2	.	✳ 0¾-1½, ⛈ 18-n ztw
30	−6.8	−5.1	−6.3	−6.1	−6.1	728.4	728.5	**729.4**	56	66	70	NE 2	NE 3	NE 2	2	8	10	.	✳ fl ztw, ⛈ fr, ⛈ abd-n ztw
31	**−7.6**	−4.8	−6.5	−6.3	−6.3	727.7	726.1	725.2	76	68	65	NE 3	ENE 3	NE 2	10*	10	3	.	✳ 7½, ⛈ n-p ztw
Mittel	1.3	3.1	1.6	2.0	—	721.7	721.7	722.2	88	77	83				8.5	8.8	8.0	Summe 124.3	

*) **10.** ⛈ 13¾-15ztw **11.** ⛈ mtg-p ztw **22.** ⛈ n-15 ztw

Februar 1962

Tag	Lufttemperatur 7³⁰	13³⁰	21³⁰	Mittel	Abweich. vom Normalst	Luftdruck 7³⁰	13³⁰	21³⁰	Relative Feuchtigkeit 7³⁰	13³⁰	21³⁰	Windrichtung und Stärke 7³⁰	13³⁰	21³⁰	Bewölkung 7³⁰	13³⁰	21³⁰	Niederschlag	Witterung
1	**−6.3**	−3.4	−4.3	−4.7	−4.8	721.2	717.8	720.3	74	65	94	W 1	SW 1	SE 0	10	10	10*	4.3	✳ 15¾-n
2	−4.2	−0.7	−2.6	−2.5	−2.6	721.8	722.7	724.3	97	75	91	SE 0	SE 1	ESE 0	10*	7	9	0.8	✳ n-10 7
3	−2.2	1.6	−3.2	−1.3	−1.5	725.3	726.7	727.6	96	66	86	E 1	E 1	NE 0	10	3	0	.	✳ 0-1 6
4	−2.3	2.0	2.5	0.7	0.4	727.2	727.2	727.2	89	70	74	ENE 0	SW 1	SW 1	10	10	10	2.3	5
5	3.2	4.9	5.3	4.5	4.2	724.8	725.3	728.0	97	98	89	WSW 2	WSW 2	W 2	10●	10●	10●	4.5	●6-9, 11½-13½, 21¾-22½, *)
6	4.6	**9.8**	3.1	5.8	5.4	729.0	727.9	726.7	84	45	82	SW 1	WSW 2	NW 1	10	2	0	.	
7	−0.4	2.3	4.4	2.1	1.6	721.1	718.3	716.0	98	91	93	W 1	SE 1	W 2	10	9	10●	3.9	● 20¾-n, ▬ I
8	3.7	5.1	4.2	4.3	3.8	715.0	716.3	719.2	97	91	80	SW 0	ESE 1	NE 0	10●	10	10	0.2	●n-8
9	4.6	6.7	3.8	5.0	4.4	721.9	724.7	727.4	63	56	70	NE 2	ENE 2	NE 2	8	7	10	.	⛈ 14¾
10	1.7	2.8	1.6	2.0	1.3	727.8	728.2	728.9	82	74	78	NE 2	ENE 1	NE 1	10	10	10	.	
11	0.0	5.9	2.5	2.8	2.0	730.1	730.5	**732.1**	82	58	79	NNE 1	E 2	NE 1	9	2	0	.	
12	2.2	5.4	5.2	4.3	3.5	729.7	726.5	722.6	79	69	77	WSW 2	WSW 2	W 3	10	8	10	7.5	⛈ 18-n ztw
13	4.4	1.9	0.4	2.2	1.3	711.8	**707.2**	708.3	94	89	61	WSW 3	W 3	WNW 3	10●	10●*	8*	**22.1**	●✳ 1½-n ztw, ⛈ n-n ztw
14	−1.8	−0.4	−0.5	−0.9	−1.9	712.4	714.3	717.6	69	68	65	NNW 2	W 1	NW 2	10*	10*	9*	8.9	✳ n-n, ⛈ n-fr ztw 2
15	−3.5	−0.3	−2.0	−1.9	−3.0	725.2	729.4	731.5	67	65	81	NE 0	SW 1	W 1	9	10	10	3.6	✳ n-4¾, 15-16, ⛈ n-fr ztw 10
16	−2.0	3.0	3.7	1.6	0.4	729.0	727.4	725.3	98	82	90	WSW 3	W 3	W 3	10*	10	10●	1.8	✳ 3-10¾, ●21½, ⛈ dgT ztw 8
17	4.1	2.3	1.7	2.7	1.5	725.3	727.1	729.3	65	88	75	W 2	W 1	W 1	10	10*	8	0.8	●1¾-3¾, ● ✳ 9½-12¾, *)
18	0.6	4.8	0.6	2.0	0.7	731.7	731.7	731.2	61	**39**	67	N 1	N 2	NE 1	9	0	0	.	
19	−1.7	5.0	2.1	1.8	0.4	729.8	728.8	727.4	86	53	81	E 0	S 1	N 0	0	0	0	.	
20	−2.3	4.2	1.5	1.1	−0.4	726.6	726.7	726.7	98	65	80	N 0	SSE 0	NE 1	2	2	0	.	▬ I
21	−2.1	5.6	4.2	2.6	1.0	727.1	726.2	725.0	96	56	61	NE 0	E 2	NE 2	6	2	0	.	⛈ 23, ▬ I
22	−1.0	1.2	−0.5	−0.1	−1.8	724.2	723.6	725.0	73	57	58	ENE 3	ENE 3	ENE 2	8	5	10	.	⛈ n-n ztw
23	−2.4	−0.5	−2.1	−1.7	−3.5	722.8	723.8	724.3	66	57	62	ENE 3	NE 3	ENE 2	10	2	10	.	⛈ n-n ztw
24	−4.6	−1.3	−3.8	−3.2	−5.1	721.4	719.2	717.3	71	58	67	ENE 2	ENE 3	NE 1	10	2	0	.	⛈ n-18 ztw
25	−3.9	0.4	−1.1	−1.5	−3.5	715.1	713.8	712.9	77	58	73	NE 1	SE 1	NE 2	10	5	10	.	
26	−2.8	1.4	0.9	−0.2	−2.3	710.9	711.0	712.5	88	69	66	NE 1	E 1	NE 1	10*	10	10	0.4	✳ 7½-10
27	−0.9	5.7	2.4	2.4	0.2	713.9	713.5	712.5	88	51	73	NE 0	SSE 1	S 0	9*	0	1	.	✳ 7½
28	1.0	1.3	0.6	1.0	−1.3	709.4	708.6	710.8	76	90	98	NE 1	E 1	WSW 2	10	10*	10*	7.1	✳ 7¾-n, ✳ ●ztw
Mittel	−0.5	2.7	1.1	1.1	—	722.6	722.3	722.8	83	68	77				8.9	6.3	6.6	Summe 68.2	*) **5.** ⛈ 8¾ **17.** 17¾-18¾, ✳ 13½, ⛈ 1¾

März 1962

Beobachter: *Observatoire Cantonal*

Neuchâtel

$\lambda = 6^{\circ}\,57'$, $\beta = 47^{\circ}\,00'$,
$H_b = 487.3$ m, $G = 0.00$ mm

Tag	Lufttemperatur 7³⁰	13³⁰	21³⁰	Mittel	Abweich. vom Normalst	Luftdruck 7³⁰	13³⁰	21³⁰	Relative Feuchtigkeit 7³⁰	13³⁰	21³⁰	Windrichtung und Stärke 7³⁰	13³⁰	21³⁰	Bewölkung 7³⁰	13³⁰	21³⁰	Niederschlag	Witterung ☒
1	-0.1	1.7	0.7	0.8	-1.6	710.7	711.8	712.8	98	90	91	WSW 0	NNE 0	N 0	10	10	10	0.1	✳ n-1, ● tr a 4
2	0.4	1.1	0.4	0.6	-1.9	711.7	710.9	709.7	97	90	85	N 0	NE 1	NE 1	10	10*	10	0.1	✳ fl fr mU, ✳ 13½
3	-0.3	0.5	0.0	0.1	-2.6	708.3	707.7	705.7	79	92	100	NE 0	E 1	E 0	10	10*	10*	20.0	✳ 11-n
4	0.2	1.3	2.0	1.2	-1.6	700.8	**699.6**	701.4	100	97	99	E 0	E 1	SSW 1	10●	10●	10●	**34.2**	✳ n-fr, ● fr-22 3
5	2.5	4.5	0.4	2.5	-0.4	700.4	703.0	709.7	100	63	66	N 0	WNW 3	NW 2	10≡	10	10	1.8	●9-11, ✳ fl p, ≡ n-9, *)
6	-1.7	0.6	-1.4	-0.8	-3.9	715.1	716.9	720.5	57	67	63	SW 1	W 1	N 2	9	10*	10	.	✳ 13½, ⛆ 14-18¼
7	-3.7	1.6	-1.8	-1.3	-4.5	721.9	720.3	720.7	67	48	59	NE 2	NE 3	NE 3	1	0	0	0.1	⛆⛆ a-n ztw
8	-2.7	0.6	0.6	-0.5	-3.8	720.5	718.6	717.5	78	70	72	E 1	E 1	ENE 0	10*	9	10	0.9	✳ 6½-9¾
9	0.6	6.3	4.3	3.7	0.2	715.3	713.6	713.9	82	51	94	NE 0	ESE 1	SW 1	9	10	10●	1.8	●18½-23½
10	3.3	7.3	5.0	5.2	1.6	714.1	714.3	714.4	99	82	97	W 0	WSW 1	W 0	10≡	10	10●	8.2	●10½, 15¼-n, ≡ n-10
11	4.5	6.5	3.9	5.0	1.3	714.1	713.8	713.0	89	82	92	W 1	SW 1	W 0	10	10	10	1.4	●n-2, 13, 18¼, 22½-n
12	3.8	8.3	2.1	4.7	0.8	711.6	712.2	715.3	97	56	67	W 0	WSW 2	NW 2	10	9	9	.	●n-1½, ⛆ 13¾-18¾, *)
13	-1.8	2.2	-0.8	-0.1	-4.1	717.1	717.6	719.6	65	46	68	NE 0	NE 1	NE 1	8	4	9	.	
14	**-5.0**	1.4	-1.1	-1.6	-5.7	721.5	721.1	721.0	48	42	53	NE 1	S 1	N 1	1	8	7	.	
15	-2.7	2.1	-2.3	1.0	-5.3	719.6	720.3	722.0	61	43	67	N 2	NE 1	E 0	2	6	5	.	⛆ p-19 ztw
16	-2.8	2.7	-2.6	-0.9	-5.3	721.7	721.2	**722.4**	64	42	57	NE 1	ENE 3	NE 2	0	8	1	.	⛆ p
17	-4.0	0.8	-2.5	-1.9	-6.4	721.8	721.5	721.9	54	47	56	NE 3	ENE 3	NE 1	1	8	1	.	⛆⛆ fr-abd ztw
18	-4.6	1.2	-0.9	-1.4	-6.1	720.9	719.8	719.1	69	47	50	NE 1	ENE 3	NNE 2	3	4	0	.	⛆⛆ mtg-p
19	-3.6	3.4	1.7	0.5	-4.3	719.4	718.6	717.7	71	49	48	NE 1	SSE 1	NE 2	0	0	0	.	
20	-2.4	5.5	3.5	2.2	-2.7	717.5	716.5	713.5	70	47	48	NE 1	SSE 1	NE 2	0	0	0	.	
21	-0.9	7.9	4.0	3.7	-1.4	711.9	710.3	710.5	77	42	50	NE 1	ENE 2	NNE 2	0	0	1	.	
22	-0.7	5.7	1.1	2.0	-3.2	709.8	709.5	710.3	78	47	57	ENE 1	ENE 2	NE 2	0	1	7	.	
23	-2.3	5.3	0.5	1.2	-4.1	710.1	711.4	713.9	73	47	57	ENE 1	SE 2	N 1	7	9	0	.	
24	-2.4	7.0	3.5	2.7	-2.8	715.9	716.4	717.6	83	**36**	45	N 0	ENE 2	NE 3	1	0	0	.	⛆ n (24./25.)
25	-0.4	7.7	3.6	3.6	-2.0	718.3	717.5	718.4	70	37	45	ENE 2	ENE 3	NNE 2	0	1	0	.	⛆⛆ a-p ztw
26	-1.2	8.6	1.5	3.0	-2.7	718.5	716.5	715.6	73	41	96	NE 0	SSW 1	SW 3	3	3	10●	8.0	●17½-n, ⛆ 15-n
27	2.2	4.2	5.0	3.8	-2.1	711.7	711.2	713.9	95	92	94	SW 2	WSW 2	WNW 1	10●	10●	10	5.6	●n-16½, 19¼-20, ⛆⛆ a-p ztw
28	3.8	9.4	7.2	6.8	0.8	717.1	717.5	716.3	62	**36**	53	WNW 2	W 1	W 1	1	6	10	3.2	●2¼, ⛆ 22½-n
29	5.6	7.0	**10.2**	7.6	1.5	713.8	712.5	711.1	97	94	84	SW 2	SW 1	SW 3	10●	10●	10	11.5	● 2½-21, ⛆⛆ abd-n ztw
30	8.2	8.8	9.7	8.9	2.6	709.3	707.3	705.6	92	94	94	SW 3	SW 1	WSW 2	10●	10●	10●	30.0	●4¾-n, ⛆⛆ fr, 15-18½ ztw
31	8.9	7.9	6.6	7.8	1.4	706.1	706.6	712.0	75	82	66	WSW 2	NW 3	W 2	9	10●	8	8.1	●n-4, 10¾-18¼ mU, *)
Mittel	0.0	4.5	2.1	2.2	—	714.4	714.1	714.7	78	61	70				5.6	6.6	6.4	Summe 135.0	

*) **5.** ⛆ mtg-p ztw **12.** ⛆⛆ 20¾-24 **31.** 23¾-n, ⛆⛆ a-p ztw

April 1962

1	2.8	11.2	7.6	7.2	0.7	718.3	718.2	717.4	81	39	43	W 1	SSW 2	NW 1	4	4	10	0.1	●n-0¾
2	4.7	10.4	5.6	6.9	0.2	721.7	723.4	721.0	73	43	62	SW 2	SW 2	WNW 1	9	3	0	.	●5¾
3	2.6	11.1	7.0	6.9	0.1	716.8	713.0	710.3	83	46	84	N 0	SW 2	NW 3	9	9	10●	19.3	●18-n, ⛆⛆ 21-22½ ztw
4	3.7	7.2	3.5	4.8	-2.1	711.7	710.7	**702.6**	93	56	95	WSW 2	SW 3	WSW 3	10●	10	10●	11.9	●n-4, 7¼, 19-n, ⛆⛆ n-n ztw
5	2.0	4.3	3.2	3.2	3.9	703.7	705.2	708.6	97	93	93	WSW 2	WSW 2	WSW 2	10●*	10●	10●	**22.7**	●✳ n-a, ●a-n, ⛆⛆ n-a ztw
6	1.5	3.6	2.0	2.4	-4.8	713.2	717.0	721.5	98	78	93	WSW 2	W 2	SW 2	10●*	10●	9	2.6	●✳ n-n mU, ●13½
7	2.2	10.5	6.3	6.3	-1.1	724.5	724.3	723.6	68	40	58	W 1	SSW 1	W 1	1	6	9	.	●✳ n-0¾
8	4.6	13.6	5.8	8.0	0.5	719.8	716.8	717.8	66	41	63	W 1	SW 2	NW 3	7	8	10●	1.8	●21½, ⛆⛆ 11½-21½ ztw
9	3.0	7.3	3.3	4.5	-3.2	720.3	721.8	723.6	88	51	78	WSW 2	SW 1	SW 1	10●	9	9	2.0	●0¾-23 mU
10	3.2	8.9	3.3	5.1	-2.7	725.3	724.6	724.4	71	43	67	NW 1	S 1	N 1	8	6	1	.	
11	2.4	11.0	7.3	6.9	1.1	724.1	722.4	722.8	82	38	44	E 1	SE 1	NNE 2	0	1	0	.	
12	2.7	12.6	7.9	7.7	-0.4	723.0	721.6	721.1	78	33	55	NE 1	SSE 1	S 0	2	3	2	0.2	
13	5.3	9.9	3.8	6.3	-2.0	720.8	721.3	722.4	89	55	71	SE 0	SSE 1	NE 1	10●	8	8	0.6	●6½-9½
14	2.0	6.1	**0.6**	2.9	-5.5	719.1	718.2	717.6	89	42	96	E 1	NE 2	NE 1	9	5	10	4.9	●✳ 7¾-10, ✳ 18½-20, ⛆ p
15	0.8	5.7	4.6	3.7	-4.9	713.2	714.3	716.1	96	62	72	SE 0	SSE 1	SW 2	10*	4	10	1.3	●✳ 7¾-10½, ✳ 7½ ⛆ fr
16	2.2	10.0	7.8	6.7	-2.1	718.0	717.4	716.0	76	38	49	SSW 1	SSE 1	NE 1	0	1	10	0.3	
17	6.6	7.7	8.7	7.7	-1.2	712.7	713.5	711.5	58	73	75	NE 1	SE 1	SW 1	10	10	10	2.4	●2½-3, 7¼, 12-13
18	8.8	14.6	12.2	11.9	2.8	711.4	712.8	715.1	75	51	56	S 1	WSW 1	WSW 1	10	10	8	.	
19	9.6	17.2	10.6	12.5	3.3	719.9	720.4	720.2	81	46	70	NE 0	SSE 1	W 0	10	8	0	.	
20	7.8	16.7	14.0	12.8	3.4	720.5	719.8	720.3	86	43	57	NE 1	SSE 1	SSE 1	8	2	4	.	⛆ 16½-21 ztw
21	10.3	16.1	14.3	13.6	4.0	720.5	718.9	718.5	86	56	69	ENE 0	SSW 1	N 0	9	10	10	.	
22	11.8	20.1	14.2	15.4	5.7	719.7	719.4	719.7	83	43	69	SE 1	S 1	W 1	10	2	9	0.4	●18-18½, ⛆⛆ p-abd ztw
23	10.5	21.0	16.0	15.8	5.9	719.6	719.4	720.4	87	45	48	W 0	S 1	N 0	8	8	2	.	
24	10.7	21.2	18.1	16.7	6.7	724.2	724.2	724.9	75	37	43	NE 0	SSE 1	NE 1	0	4	0	.	⛆⛆ 18-21 ztw
25	11.4	**22.0**	16.6	16.7	6.5	**726.7**	725.7	724.7	81	35	50	NE 0	S 1	N 0	0	3	0	.	
26	12.4	21.5	15.1	16.3	5.9	725.2	723.3	722.4	75	38	53	NE 0	S 1	N 1	2	7	2	.	
27	11.9	21.1	12.2	15.1	4.6	720.6	720.3	720.0	77	**32**	56	SW 1	SE 1	ENE 1	2	2	0	.	⛆ p
28	8.3	18.2	10.9	12.5	1.8	719.1	717.0	716.3	72	36	54	ENE 2	S 1	NNE 1	1	1	0	.	⛆⛆ 15¾-20¾ ztw
29	7.0	12.1	8.0	9.0	1.8	716.0	715.8	715.9	62	38	51	NE 2	E 2	N 0	1	3	5	.	
30	5.5	6.7	4.7	5.6	-5.4	715.1	716.7	719.4	76	57	57	SE 1	N 2	NE 2	1	7	9	.	⛆⛆ 9-16 ztw
Mittel	5.9	12.7	8.5	9.0	—	718.8	718.6	718.5	80	48	64				6.0	5.8	5.9	Summe 70.5	

$\lambda = 6^\circ 57'$, $\beta = 47^\circ 00'$,
$H_\emptyset = 487.3$ m, $G = 0.00$ mm

Neuchâtel

Mai 1962

Beobachter: *Observatoire Cantonal*

Tag	Lufttemperatur 7³⁰	13³⁰	21³⁰	Mittel	Abweich. vom Normalist	Luftdruck 7³⁰	13³⁰	21³⁰	Relative Feuchtigkeit 7³⁰	13³⁰	21³⁰	Windrichtung und Stärke 7³⁰	13³⁰	21³⁰	Bewölkung 7³⁰	13³⁰	21³⁰	Niederschlag	Witterung
1	**3.1**	10.5	6.6	6.7	-4.4	718.8	718.2	717.8	79	31	46	E 2	ENE 2	N 1	1	0	0	.	
2	3.2	17.2	12.6	11.0	-0.3	717.4	715.9	716.3	76	**28**	39	NE 0	SSW 1	NW 1	1	1	1	.	
3	7.4	19.5	14.4	13.8	2.4	717.5	716.6	716.5	77	30	34	SE 0	SSW 2	NNW 2	0	5	0	5.4	
4	8.0	9.9	9.2	9.0	-2.6	716.6	716.3	717.1	96	83	87	WSW 1	WSW 1	SW 1	10●	10	10	6.4	●3½-18½ mU
5	8.7	15.4	11.9	12.0	0.3	717.0	717.7	719.0	91	41	84	W 0	S 1	W 1	10	8	10●	10.3	●5¾, 20¾-n
6	11.2	17.6	17.4	15.4	3.6	720.8	721.2	722.3	93	55	54	W 2	WSW 2	W 2	10	8	10	.	●n-7
7	13.8	21.3	17.2	17.4	5.4	722.4	721.7	720.6	70	38	61	N 0	SE 0	SE 0	9	2	4	.	
8	14.1	**24.9**	19.2	19.4	7.3	720.5	718.8	719.2	77	32	46	SE 0	SW 3	SW 0	5	6	2	.	⚹ a-20½ ztw
9	16.3	13.5	10.0	13.3	1.1	718.5	718.7	721.3	62	90	88	NW 0	SW 1	W 1	10	10●	9	4.8	●11-15, 18-21½ mU, *)
10	10.8	13.7	8.5	11.0	-1.4	721.2	720.6	721.4	56	47	79	SW 2	SW 2	WNW 1	4	7	9	4.4	●15, 18, 22¾-n, *)
11	6.6	13.6	10.2	10.1	-2.4	720.1	718.4	717.6	95	60	54	W 1	SSW 2	NNW 2	10●	8	5	0.7	●n-9½, 12½
12	8.7	15.3	11.3	11.8	-0.8	718.1	717.3	717.2	76	37	52	NE 1	NE 1	N 1	2	5	4	0.4	● 10½
13	10.2	11.9	7.4	9.8	-3.0	716.6	716.3	**715.6**	69	55	88	E 2	NE 2	N 1	5	10	10●	7.9	● 16½-n
14	6.9	11.2	6.5	8.2	-4.7	718.4	721.3	722.5	78	44	70	N 0	N 1	NW 3	10●	9	8	0.3	● n-7½, ⚹⚹ 14-22 ztw
15	5.7	6.2	6.1	6.0	-7.0	723.0	720.8	**724.6**	85	94	95	W 1	WSW 2	W 1	10●	10●	9	12.1	●7-20¾
16	6.9	13.7	11.2	10.6	-2.5	724.4	723.6	722.5	92	45	60	SW 2	SSW 2	SW 1	4	10	7	.	
17	12.2	15.8	12.5	13.5	0.2	721.3	719.8	719.1	64	52	80	SW 2	SW 2	WNW 3	10	10	10●	1.3	●20¾-22½, ⚹⚹ 19½-21½ ztw
18	12.0	20.7	14.7	15.8	2.4	721.7	720.0	717.5	70	37	62	SW 1	SW 2	W 1	3	5	1	6.8	
19	12.2	12.1	9.3	11.2	-2.3	715.9	717.6	718.5	83	67	69	WSW 2	SW 1	W 1	5	10	9	2.3	●3-6, 11-12, 15-15½
20	5.5	12.0	8.1	8.5	-5.1	720.8	721.1	722.1	84	42	60	W 1	S 1	NW 1	8	5	4	.	●6½-7¾
21	5.9	13.6	12.4	10.6	-3.2	720.7	718.9	718.7	81	41	71	NE 1	WSW 1	WSW 2	9	10	10●	0.1	●21½-23 mU, *)
22	12.2	18.9	13.3	14.8	0.9	721.2	721.9	722.6	58	32	52	WSW 2	WSW 2	NW 2	8	3	0	.	⚹⚹ 17-23 ztw
23	10.5	17.3	14.6	14.1	0.1	723.2	722.6	722.9	75	53	50	S 0	W 1	W 3	6	9	9	.	⚹⚹ 13½-23½ ztw
24	12.0	12.6	11.0	11.9	-2.2	721.9	720.8	720.4	65	66	55	E 1	SE 0	SSW 1	10	10	10	0.4	●12¼
25	9.0	7.0	5.3	7.1	-7.1	719.4	719.7	719.5	86	87	89	NE 1	ENE 1	WNW 1	10	10●	5	1.7	●10¾-14¾
26	5.7	14.6	10.5	10.3	-4.1	717.6	716.5	715.9	89	35	48	E 1	E 1	N 1	1	3	1	.	
27	9.9	17.5	8.8	12.1	-2.4	716.3	715.8	718.9	72	38	93	E 1	S 1	S 0	1	4	10●	3.3	●17-22¾
28	8.4	12.1	9.1	9.9	-4.7	719.2	720.9	720.8	93	70	78	NE 1	S 1	NW 1	10●	9	1	6.3	●7-12
29	8.4	9.5	8.0	8.6	-6.1	721.2	722.9	723.3	95	90	88	N 0	SW 1	NW 0	10●	10●	10	5.4	●6¾-14, 18½-19
30	6.2	17.6	12.2	12.0	-2.8	723.8	722.4	719.9	98	39	65	NW 0	S 1	NNW 1	10≡	1	1	.	≡ I
31	11.4	18.3	11.4	13.7	-1.2	718.9	717.3	717.9	72	51	95	NNW 0	S 1	NE 1	0	10	10●	**19.2**	●14¾-n
																		Summe	
Mittel	9.1	14.7	11.0	11.6	-	719.8	719.4	719.6	79	52	67				6.5	7.0	6.1	99.5	

*) **9.** ⚹⚹ p-abd, ztw **10.** ⚹ mtg-abd ztw **21.** ⚹⚹ 12-abd ztw

Juni 1962

Tag	Lufttemperatur 7³⁰	13³⁰	21³⁰	Mittel	Abweich. vom Normalist	Luftdruck 7³⁰	13³⁰	21³⁰	Relative Feuchtigkeit 7³⁰	13³⁰	21³⁰	Windrichtung und Stärke 7³⁰	13³⁰	21³⁰	Bewölkung 7³⁰	13³⁰	21³⁰	Niederschlag	Witterung
1	5.6	5.0	**4.3**	5.0	-10.0	**715.7**	716.3	720.2	98	95	90	ENE 2	NE 2	NE 1	10●	10●	10	**22.6**	●n-18, ●✳ 10½, ⚹ a
2	5.2	10.0	7.6	7.6	-7.6	721.6	723.4	724.8	88	62	60	ENE 2	ENE 2	NNE 2	10	10	0	.	
3	7.0	15.3	11.0	11.1	-4.2	725.3	726.0	726.7	69	34	38	NE 2	ENE 3	NNE 2	0	2	0	.	⚹⚹ mtg-p ztw
4	9.6	17.3	12.6	13.2	-2.2	726.8	726.5	726.5	53	**28**	40	E 2	E 2	NNE 2	0	0	0		
5	9.8	18.4	13.2	13.8	-1.7	727.1	727.2	727.9	48	**28**	38	ENE 2	ENE 3	NE 2	0	0	0	.	⚹ n, II
6	11.0	18.0	12.7	13.9	-1.7	**728.5**	728.4	728.2	58	36	36	NE 2	NE 2	NE 2	0	6	0	.	⚹⚹ a, p ztw
7	10.3	18.9	12.8	14.0	-1.7	728.0	727.6	727.6	58	34	41	NE 2	ENE 2	NE 2	0	0	0	.	⚹⚹ p-abd ztw
8	10.9	18.3	13.5	14.2	-1.6	726.9	726.0	725.6	54	37	45	NE 3	ENE 3	NE 2	3	5	3	.	⚹⚹ a, ⚹ 18-n ztw
9	9.9	20.3	14.8	15.0	-0.9	724.8	723.0	721.5	73	29	44	E 0	E 0	N 1	0	1	0	.	
10	10.5	22.1	15.8	16.1	0.1	720.2	718.3	719.2	78	31	50	N 0	SW 1	NW 1	7	7	8	.	⚹ p
11	13.2	17.2	13.2	14.5	-1.6	719.7	719.0	720.0	76	46	54	SW 1	NW 1	NW 1	9	10	10	.	⚹⚹ 11-18¾ ztw
12	12.4	20.6	16.6	16.5	0.3	719.7	719.1	718.3	68	38	45	E 2	S 1	N 1	0	2	0	.	
13	12.6	20.5	19.9	17.7	1.4	718.3	717.4	718.6	77	46	61	E 0	S 0	W 1	3	8	10	.	
14	16.3	25.8	16.5	19.5	3.1	720.6	720.4	722.4	76	39	85	NW 0	S 1	NW 1	1	3	8	1.4	●18¾-18¾
15	16.1	23.5	15.3	18.3	1.8	723.5	722.1	723.9	87	45	93	NW 0	E 1	W 1	10	10	9	1.9	●15¾-20¾ mU, ⚹ p
16	15.1	22.2	20.5	19.3	2.7	725.4	725.1	724.6	88	49	50	SW 0	S 1	N 2	10	9	4	.	
17	16.6	25.7	20.6	21.0	4.3	723.7	722.3	721.3	74	39	63	NE 0	S 1	NW 0	1	5	3	6.5	●23¾-n
18	16.5	25.7	20.4	20.9	4.1	722.1	721.0	720.4	87	38	54	W 1	SW 1	N 0	4	3	6	.	●n-1¾
19	17.9	19.8	15.6	17.8	0.9	720.1	719.4	722.0	69	62	72	N 1	NW 3	W 2	4	10	9●	1.7	●12-13, 21½-22, ⚹⚹ 13-20¾ ztw
20	16.1	22.2	18.3	18.9	1.9	722.4	722.2	723.1	62	35	50	E 0	S 1	N 2	9	3	1	.	
21	16.9	24.3	20.3	20.5	3.5	724.6	723.8	723.9	67	38	59	SE 1	SSE 1	N 1	1	2	0	.	
22	17.5	27.0	23.4	22.6	5.5	725.0	724.4	724.2	80	41	59	N 0	S 1	NW 0	0	1	1	.	
23	19.1	**30.9**	26.3	25.4	8.2	725.0	724.4	724.1	82	33	34	NW 0	S 1	NW 2	0	0	0	.	
24	18.8	30.1	24.4	24.4	7.1	725.1	723.9	723.4	80	41	56	NNW 0	SW 1	WNW 1	6	2	1	.	
25	20.5	24.2	16.8	20.5	3.1	724.2	724.2	723.0	64	32	62	N 1	N 1	N 2	2	4	1	.	
26	16.6	23.8	17.7	19.4	1.9	721.0	720.0	720.5	71	36	47	ESE 1	W 1	NW 2	1	2	1	.	⚹⚹ 13½-24 ztw
27	13.8	17.8	13.0	14.9	-2.6	721.9	722.7	723.6	63	41	50	NW 1	E 1	N 3	2	6	0	.	⚹⚹ 20-24 ztw
28	10.7	19.2	16.4	15.4	-2.2	723.6	721.7	721.7	68	31	37	NE 0	SSE 1	NNW 2	0	0	0	.	⚹ 15¾-22¾ ztw
29	12.1	20.6	14.4	15.7	-2.0	722.0	721.1	721.6	69	35	77	E 0	S 1	NE 1	4	5	10	0.3	⚹⚹ 17½-21 ztw
30	13.7	16.8	13.5	14.7	-3.1	721.1	721.4	721.4	78	53	56	E 2	E 2	N 1	2	9	6	.	
																		Summe	
Mittel	13.4	20.7	16.0	16.7	—	723.1	722.6	723.0	72	41	55				3.3	4.5	3.4	34.4	

Juli 1962

Beobachter: *Observatoire Cantonal*

Neuchâtel

$\lambda = 6^{\circ}\,57'$, $\beta = 47^{\circ}\,00'$,
$H_0 = 487.3$ m, G = 0.00 mm

Tag	Lufttemperatur 7³⁰	13³⁰	21³⁰	Mittel	Abweich. vom Normalst	Luftdruck 7³⁰	13³⁰	21³⁰	Relative Feuchtigkeit 7³⁰	13³⁰	21³⁰	Windrichtung und Stärke 7³⁰	13³⁰	21³⁰	Bewölkung 7³⁰	13³⁰	21³⁰	Niederschlag	Witterung
1	12.2	19.5	14.0	15.2	-2.7	721.2	722.6	724.2	69	40	53	E 2	ESE 1	NE 1	0	4	1	.	
2	12.3	18.7	17.2	16.1	-1.8	725.4	724.9	724.1	83	48	50	NE 0	S 1	NE 2	9	9	9	.	
3	15.4	20.7	14.0	16.7	-1.3	720.4	717.4	716.6	67	38	94	SW 2	W 2	W 1	8	10	10●	2.1	●21-22½, ⛈ p
4	12.3	16.0	12.1	13.5	-4.6	715.7	715.0	714.1	54	41	57	E 1	SE 1	NW 1	3	9	10	1.6	●23-n, ⛈ 2-3¾
5	**9.8**	13.0	11.3	11.4	-6.8	**713.7**	715.6	713.5	81	66	81	NNW 2	SE 1	WSW 0	10	10	10	.	●n-6
6	10.3	15.6	12.4	12.8	-5.4	719.5	720.5	722.4	85	53	65	N 0	SE 0	N 1	10	10●	2	0.1	●11-13½
7	10.9	19.4	17.2	15.8	2.5	722.7	722.2	722.0	85	38	51	E 1	S 1	N 1	0	0	0	.	
8	12.4	23.6	19.5	18.5	0.1	723.3	721.7	720.7	83	34	48	NE 1	S 1	NE 1	0	4	2	.	
9	15.4	26.2	19.9	20.5	2.1	720.7	720.2	719.9	87	43	58	S 0	S 1	N 0	9	2	8	.	
10	16.8	28.4	22.6	22.6	4.1	719.6	717.6	717.4	89	38	49	N 0	SSE 0	NW 3	1	1	10	3.1	⛈ 19¾-22
11	16.3	23.8	18.0	19.4	0.8	719.6	718.9	719.5	96	50	61	N 0	SSW 1	W 0	10●	9	8	0.5	●0¾-3½, 7½-8½, ⛈ 0¾-2
12	17.8	23.5	17.9	19.7	1.1	719.6	718.0	719.2	64	35	41	S 1	SSW 2	WNW 2	5	8	4	.	⛈ 14-22 ztw
13	15.6	20.6	18.1	18.1	-0.6	720.1	719.5	719.5	66	40	53	SW 1	SSW 1	NW 2	9	9	1	.	
14	14.6	17.3	14.0	15.3	-3.4	718.2	717.3	716.6	81	80	99	N 0	E 1	E 0	10	10●	6	7.5	●11¾-17½, 22½-n
15	16.2	21.9	14.7	17.6	-1.1	716.4	715.9	716.3	63	47	89	SW 2	SW 2	W 2	5	6	9	**7.7**	●n-0¾, 14¾-n mU, ⛈ 3½-6
16	13.6	15.0	13.3	14.0	-4.8	717.1	718.5	720.0	96	87	89	W 1	SW 1	NW 1	10	10	10	5.6	●n-19 mU
17	13.9	17.4	14.0	15.1	-3.7	720.9	721.2	721.6	83	58	85	SW 0	E 1	NE 1	10	10	10	0.2	●15½-20½ mU
18	11.6	18.2	16.7	15.5	-3.3	721.2	720.9	722.3	97	57	45	E 0	SE 1	N 2	4	10	0	.	
19	13.1	19.8	16.0	16.3	-2.5	722.9	723.0	722.6	83	42	69	E 1	SW 1	SW 0	2	10	1	.	
20	14.5	25.9	21.4	20.6	1.8	722.6	720.7	718.1	83	34	56	NW 0	SE 1	W 0	1	4	1	.	
21	20.4	20.8	16.8	19.3	0.5	718.7	720.3	720.9	55	51	71	W 2	NW 3	W 0	9	10	2	.	⛈ 12-14
22	16.4	21.1	19.0	18.8	-0.1	722.0	722.6	724.1	92	51	48	ENE 0	SW 1	NW 1	10	9	7	.	
23	15.9	24.2	19.4	19.8	0.9	**725.8**	724.9	724.9	72	33	53	N 0	SSE 0	E 1	1	3	0	.	
24	16.3	25.3	23.4	21.7	2.8	725.1	723.9	722.4	75	44	47	E 2	SSE 1	NE 1	0	0	0	.	
25	17.5	**30.0**	23.1	23.5	4.6	722.5	720.8	720.1	90	35	47	NE 0	S 1	W 0	0	0	0	.	
26	20.5	26.2	24.6	23.8	4.9	720.7	721.7	721.9	80	43	47	ENE 1	SW 1	N 2	8	9	2	.	
27	20.2	26.0	23.1	23.1	4.2	723.6	723.1	722.8	83	46	53	E 1	N 1	N 0	2	3	10	.	
28	18.6	17.7	16.4	17.6	-1.2	722.2	722.4	722.5	81	93	91	ENE 1	E 1	NE 1	10	10●	10	5.7	●9½-17
29	15.7	22.8	17.6	18.7	-0.1	721.6	720.6	721.4	81	47	53	NE 0	E 1	N 1	8	8	7	0.6	●15¾-16
30	15.9	24.1	20.0	20.0	1.2	721.8	721.9	722.8	74	36	40	E 1	SE 1	N 2	0	5	10	.	
31	14.6	25.6	20.6	20.3	1.5	725.2	724.7	725.0	81	**32**	46	E 0	S 1	N 1	1	4	0	.	
Mittel	15.1	21.6	17.7	18.1	—	721.0	720.6	720.8	79	48	61				5.3	6.6	5.2	Summe 34.7	

August 1962

Tag	Lufttemperatur 7³⁰	13³⁰	21³⁰	Mittel	Abweich. vom Normalst	Luftdruck 7³⁰	13³⁰	21³⁰	Relative Feuchtigkeit 7³⁰	13³⁰	21³⁰	Windrichtung und Stärke 7³⁰	13³⁰	21³⁰	Bewölkung 7³⁰	13³⁰	21³⁰	Niederschlag	Witterung
1	15.7	28.0	21.4	21.7	3.0	725.1	723.6	721.8	84	34	50	NE 0	SW 1	SSE 0	0	0	0	.	
2	17.9	**32.1**	25.0	25.0	6.3	721.3	719.4	718.7	77	29	47	E 0	SW 1	NW 2	0	3	10	8.7	●tr 16½, ⛈ 18-n
3	19.3	25.7	21.9	22.3	3.6	720.5	720.1	720.6	87	49	51	W 0	SE 1	W 1	8	6	4	.	●0¾-1½
4	18.7	25.9	21.5	22.0	3.4	721.9	721.3	721.0	82	42	73	SE 0	SSE 1	NE 1	10	2	10	9.4	
5	18.1	23.0	21.9	21.0	2.4	720.4	719.0	718.8	94	64	60	N 0	SE 1	SW 2	9	3	9	0.6	●4¾, 6¾, 12¾, R
6	20.5	27.6	19.8	22.6	4.1	718.5	716.2	**713.5**	63	42	84	SW 1	SE 1	WNW 2	1	2	10●	**12.3**	●21-24, R
7	**11.9**	17.6	15.6	15.0	3.5	716.4	717.6	719.9	91	42	54	SW 2	SW 2	SW 1	10●	9	1	1.2	●2¾-9½, ⛈ n (6./7.)
8	14.8	22.4	13.9	17.0	-1.4	722.0	721.7	724.3	63	39	84	W 1	S 1	N 1	5	7	8	0.6	●14, 20-21½, ⛈ 18¾
9	14.1	22.5	18.3	18.3	0.0	725.1	724.5	724.6	76	39	44	NE 0	SE 1	NNW 2	7	4	8	.	
10	14.2	23.7	19.7	19.2	0.9	**725.2**	724.0	723.6	80	35	50	N 0	S 1	NNW 2	5	3	0	.	
11	14.8	24.3	19.6	19.6	1.4	723.3	721.5	720.1	85	41	62	E 1	SE 1	SE 0	0	0	0	.	
12	16.4	27.9	22.1	22.1	4.0	721.4	720.8	720.9	89	36	50	S 0	SE 1	SW 1	0	0	3	.	
13	17.9	31.3	24.2	24.5	6.4	722.8	722.0	721.7	85	33	47	S 0	SSE 1	N 0	1	1	1	.	
14	18.8	30.8	26.0	25.2	7.2	722.0	720.1	718.8	76	34	47	N 0	S 1	NW 1	2	0	10	.	⛈ 22-23
15	20.9	18.6	16.2	18.6	0.7	718.0	719.1	719.8	81	86	73	SW 0	WSW 2	NW 0	1	10	1	3.0	●10¾-15 mU, ⛈ 9¾-18½
16	16.0	24.5	18.7	19.7	1.8	719.8	718.8	719.5	91	38	51	E 1	SW 2	SW 1	7	6	7	.	
17	16.1	25.3	20.3	20.6	2.8	718.9	717.6	718.1	79	40	54	N 0	SW 2	WNW 3	5	5	10●	0.1	●21-22, ⛈ 20-n
18	14.8	21.7	17.9	18.1	0.4	723.0	723.3	724.3	71	41	50	SE 0	W 1	NW 1	9	5	6	.	●tr 1-4 mU, 9-7½ mU, *)
19	13.8	24.7	20.1	19.5	1.8	724.5	723.3	722.7	84	42	54	E 1	SE 1	NE 1	0	0	0	.	⛈⛈ n-3 ztw
20	14.7	27.5	24.2	22.1	4.5	722.4	720.9	719.6	90	38	47	E 0	S 1	NE 1	0	0	1	8.2	⛈ 23¾-n
21	16.9	20.1	17.0	18.0	0.5	720.5	721.3	722.9	97	52	56	W 0	W 1	S 1	10●	4	10	.	●n-fr, ⛈ n-1½
22	13.7	23.2	18.0	18.3	0.9	723.6	723.4	724.2	66	35	49	NE 1	SSE 1	N 1	1	1	3	.	
23	14.7	24.1	19.7	19.5	2.1	724.8	724.2	723.4	82	43	53	N 0	SSE 1	WNW 1	6	3	0	.	
24	16.8	28.6	23.2	22.9	5.6	723.7	721.9	722.1	67	30	41	SW 0	SW 1	WNW 2	3	0	0	.	⛈ 15½-abd
25	20.0	24.6	18.2	20.9	3.7	723.0	723.4	724.7	69	51	62	W 2	W 2	W 1	10	8	0	.	⛈ 17¾
26	15.6	24.7	18.4	19.6	2.5	724.8	723.1	721.4	74	43	69	E 1	SSE 1	SE 0	1	0	0	.	
27	17.4	26.3	18.8	20.8	3.8	721.8	722.3	724.7	55	**26**	62	S 1	NW 2	NNW 1	1	7	0	.	⛈ 9¾-19¾ ztw
28	13.9	26.6	20.8	20.4	3.5	725.1	723.9	724.2	90	39	46	NE 0	S 1	S 1	0	0	0	.	⛈ 15-21½ ztw
29	14.3	27.2	21.6	21.0	4.2	724.8	724.6	724.9	77	33	60	SE 1	SE 1	N 1	1	0	0	.	
30	16.4	27.4	20.4	21.4	4.7	725.0	723.8	723.1	86	42	54	N 0	ESE 1	NE 1	1	0	0	.	
31	14.8	27.6	20.3	20.9	4.3	723.0	721.6	721.3	87	41	43	NE 0	S 1	SE 0	1	0	0	.	*) 18. ⛈⛈ 23½-n ztw
Mittel	16.3	25.3	20.2	20.6	—	722.3	721.5	721.6	80	41	56				3.7	2.9	3.6	Summe 44.1	

$\lambda = 6^{\circ}57'$, $\beta = 47^{\circ}00'$,
$H_0 = 487.3$ m, $C = 0.00$ mm

Neuchâtel

September 1962

Beobachter: *Observatoire Cantonal.*

Tag	Lufttemperatur 7³⁰	13³⁰	21³⁰	Mittel	Abweich. vom Normalst	Luftdruck 7³⁰	13³⁰	21³⁰	Relative Feuchtigkeit 7³⁰	13³⁰	21³⁰	Windrichtung und Stärke 7³⁰	13³⁰	21³⁰	Bewölkung 7³⁰	13³⁰	21³⁰	Niederschlag	Witterung
1	14.6	25.3	19.4	19.8	3.3	722.8	722.1	722.5	77	42	52	E 1	E 2	NE 1	1	0	0	.	
2	13.5	26.1	23.1	20.9	4.5	723.8	723.0	722.4	89	38	44	NE 0	S 1	N 1	0	2	0	.	
3	16.1	**30.8**	26.0	24.3	8.0	722.6	720.8	719.4	85	33	35	N 0	SW 1	WSW 1	1	1	3	.	
4	20.0	17.3	16.5	17.9	1.7	718.1	718.1	717.2	71	97	90	NE 0	W 1	W 1	9	10•	10	**10.4**	●8¾, 13-17¾, 22-23½
5	15.7	19.7	16.4	17.3	1.2	717.8	718.4	718.9	63	51	88	WSW 2	SW 3	SW 2	10	10	10•	1.2	●21-22¾, ⚡ II
6	18.1	26.6	22.2	22.3	6.3	718.5	717.3	715.9	73	46	53	WSW 2	SSW 2	W 2	9	3	8	0.9	
7	16.0	17.0	17.2	16.7	0.9	**715.8**	718.6	718.4	88	64	63	W 3	SSW 2	W 1	10•	10	10	0.6	●4¾-4¾, 6-8½, 23¾, ⚡ 3-7½
8	14.7	21.6	14.8	17.0	1.3	720.7	722.0	724.1	69	37	58	W 2	W 2	N 3	4	1	0	.	⚡ mtg, III
9	10.7	21.0	14.0	15.2	−0.4	725.1	723.9	723.1	78	49	64	NNE 1	SE 1	NW 0	0	0	0	.	
10	11.8	25.0	19.3	18.7	3.3	723.6	723.1	722.9	95	43	70	E 1	SW 1	W 0	1	1	2	.	
11	17.9	28.9	21.9	22.9	7.6	724.5	723.9	724.4	85	42	51	WSW 1	SW 2	W 0	3	1	1	.	
12	16.3	30.0	21.3	22.5	7.3	723.5	722.7	724.0	92	**32**	60	N 0	SW 2	NW 3	1	0	4	.	⚡ III
13	16.5	22.6	15.1	18.1	3.1	725.8	725.9	725.9	61	39	61	NW 2	NW 1	ENE 1	1	1	5	.	⚡ p
14	10.6	18.6	14.1	14.4	−0.5	724.0	723.5	721.8	91	55	72	NE 2	SSE 1	S 0	4	1	1	.	
15	11.4	26.5	20.0	19.3	4.6	721.0	719.5	718.4	97	40	58	S 0	SW 1	SW 0	1	0	6	2.6	
16	16.8	16.5	15.2	16.2	1.6	717.0	718.4	717.8	98	93	72	W 0	SW 1	NW 1	10	10	10	7.6	●6½-12 mU, 22-23¾, ⚡ 21½-23½
17	11.3	12.4	9.0	10.9	−3.5	719.0	718.9	719.0	65	48	70	NW 1	NW 1	NW 2	9	10	1	1.5	●1¾-1¾, II
18	7.3	10.5	7.2	8.3	−5.9	717.4	718.5	719.6	85	57	81	W 1	SW 2	W 1	9	10	0	0.5	●3-5 mU, 8½-8¾, 14¾
19	**3.8**	14.8	9.8	9.5	−4.6	719.3	718.7	719.6	97	45	61	NW 0	SW 1	S 1	10	4	0	.	
20	4.7	15.8	8.1	9.5	−4.4	720.5	720.3	723.3	89	45	66	NE 0	E 2	E 0	0	6	0	.	
21	7.4	16.8	11.7	12.0	−1.7	725.4	725.5	726.1	87	38	54	NE 1	ENE 2	NNE 1	1	2	0	.	
22	7.6	17.6	11.4	12.2	−1.4	727.1	727.0	**727.6**	91	41	56	E 1	E 2	NE 2	1	1	0	.	
23	6.3	14.7	11.3	10.8	−2.6	727.5	726.6	725.5	93	54	72	NE 0	S 1	N 0	10	5	10	.	
24	10.3	18.9	12.7	14.0	0.8	724.3	723.1	722.4	74	42	54	E 2	ENE 2	NE 3	7	1	0	.	⚡ III
25	7.0	16.4	13.0	12.1	−0.9	721.8	719.7	717.6	91	53	76	NE 1	SE 1	NE 1	2	0	0	.	
26	11.3	13.6	12.2	12.4	−0.4	717.0	717.8	718.0	93	82	99	NE 0	SW 0	W 1	9	10	10•	3.3	●21½-n
27	11.8	13.0	11.6	12.1	−0.5	716.4	716.6	717.7	98	97	91	W 0	W 0	W 0	10•	10•	10	2.4	●n-19, 22½-23½
28	11.3	14.0	12.5	12.6	0.2	717.0	716.6	717.2	95	78	91	N 0	S 1	SW 1	10	9	7	0.3	
29	11.1	14.3	10.7	12.0	−0.2	718.1	719.8	720.3	98	84	95	W 0	S 1	W 0	10•	10	1	2.6	●6½-12
30	8.8	16.0	11.9	12.2	0.2	719.9	719.9	721.2	98	63	93	N 0	SSE 1	SSE 0	10=	2	0	.	≡ I
Mittel	12.0	19.4	15.0	15.5	—	721.2	721.0	721.1	85	54	68				5.4	4.4	3.6	Summe 33.9	

Oktober 1962

Tag	Lufttemperatur 7³⁰	13³⁰	21³⁰	Mittel	Abweich. vom Normalst	Luftdruck 7³⁰	13³⁰	21³⁰	Relative Feuchtigkeit 7³⁰	13³⁰	21³⁰	Windrichtung und Stärke 7³⁰	13³⁰	21³⁰	Bewölkung 7³⁰	13³⁰	21³⁰	Niederschlag	Witterung
1	10.2	20.3	14.2	14.9	3.1	722.7	722.8	723.0	99	49	84	E 0	SSE 0	S 0	2	0	0	.	
2	10.7	19.4	14.6	14.9	3.3	723.6	723.0	723.3	99	56	88	S 0	SSE 0	S 0	2	4	1	.	
3	11.6	18.8	14.9	15.1	3.7	724.1	724.1	725.1	99	61	81	S 0	E 0	E 0	10=	7	2	.	≡ I
4	13.0	18.9	14.6	15.5	4.3	726.5	726.2	725.8	97	60	85	E 0	ESE 0	E 0	2	8	0	.	
5	13.4	**21.3**	14.4	16.4	5.4	726.2	726.0	726.6	95	45	77	E 0	ENE 1	NNE 0	4	5	1	.	
6	12.0	19.0	14.8	15.3	4.5	**726.9**	726.5	726.6	91	51	63	E 2	ENE 2	NE 2	4	2	0	.	
7	11.0	17.6	13.6	14.1	3.5	725.9	725.4	723.5	81	47	61	E 2	E 2	NE 2	9	0	0	.	
8	10.2	15.7	10.7	12.2	1.8	723.8	724.5	725.3	88	60	86	ENE 1	SSE 1	SE 0	9	0	0	.	
9	7.6	15.5	11.0	11.4	1.2	725.9	724.9	725.1	99	58	86	SE 0	SE 1	SE 0	10=	4	1	.	≡ n-10
10	8.5	16.7	11.0	12.1	2.1	724.8	723.0	722.7	98	57	72	SE 0	SSE 0	S 0	10=	2	2	.	≡ I
11	7.1	16.4	11.0	11.5	1.7	722.3	720.3	719.3	99	53	80	S 0	SSE 0	NE 0	10=	0	0	.	≡ I
12	6.9	14.1	11.6	10.9	1.3	718.3	717.4	718.1	100	64	94	NE 1	S 1	SW 0	10=	0	10•	0.3	●20½-n, ≡ I
13	10.6	14.2	11.7	12.2	2.8	718.2	718.3	719.1	99	76	86	N 0	E 1	ESE 0	10=	7	9	.	●n-2, ≡ I
14	10.5	18.7	12.2	13.8	4.6	719.8	719.9	721.1	99	55	73	ESE 0	S 0	NNE 1	5	2	0	.	
15	8.4	9.6	9.2	9.1	0.1	722.3	722.1	722.4	90	77	69	NE 2	NE 2	NE 2	10	10	10	.	
16	7.8	12.2	9.4	9.8	1.0	721.7	721.4	722.5	83	60	69	NE 2	ENE 2	NE 2	10	8	1	.	
17	6.6	14.5	10.8	10.6	2.0	723.3	723.3	724.4	87	48	61	E 1	E 2	NE 2	9	1	0	.	
18	4.7	14.1	9.4	9.4	1.0	725.1	724.0	723.9	95	48	73	E 0	E 2	N 0	1	0	0	.	
19	4.7	16.4	10.8	10.6	2.4	723.5	721.8	723.0	99	**44**	81	N 0	ENE 2	NE 2	10=	4	7	.	≡ I
20	9.4	14.3	9.5	11.1	3.0	723.6	723.4	724.7	75	50	67	NE 2	ENE 3	ENE 3	9	0	10	.	⚡ II, III
21	7.8	12.3	6.9	9.0	1.1	725.3	725.2	726.3	77	60	86	NE 2	SE 1	NE 1	9	0	0	.	
22	5.3	8.0	6.4	6.6	−1.1	726.5	725.8	726.3	93	81	96	N 0	ENE 1	NE 0	10	10	10	.	≡ 8-10
23	6.1	8.5	8.0	7.5	0.0	726.5	725.9	726.7	99	90	96	NE 0	NE 1	NE 0	10	10	10	.	≡ 8-10
24	7.2	10.6	6.7	8.2	0.8	726.2	724.7	723.9	93	76	98	N 0	S 1	S 0	10	8	0	.	
25	6.4	8.0	7.1	7.2	0.0	722.8	721.8	722.1	100	96	98	S 0	S 0	S 0	10=	10	10	.	≡ n-11
26	6.3	11.5	8.4	8.7	1.7	720.7	719.1	717.7	97	65	94	E 0	S 1	S 0	10	2	9	2.7	
27	9.5	8.8	6.9	8.4	1.5	715.8	718.1	721.2	99	96	85	E 0	SW 1	NE 0	10•	10•	10•	**7.8**	●5½-15½, 21-22¾, ⚡ mtg
28	5.6	9.7	6.1	7.1	0.4	720.5	718.7	716.4	76	50	89	E 0	W 1	W 1	10	9	10•	2.3	●III
29	4.3	6.6	3.7	4.9	−1.6	717.5	719.1	721.8	73	62	63	N 2	NE 1	NNE 0	10	10	0	.	●0-2½, ⚡ fr
30	**0.7**	7.8	5.0	4.5	−1.9	721.2	719.0	716.6	95	64	98	NE 0	S 1	W 1	9	1	10•	1.6	●17¾-23
31	6.5	8.4	4.2	6.4	0.2	714.3	**714.1**	715.8	86	56	83	W 1	WSW 1	NW 1	10	8	6	0.9	●ztw
Mittel	8.1	13.8	10.0	10.6	—	722.8	722.2	722.6	92	62	81				8.2	4.6	4.2	Summe 15.6	

November 1962

Beobachter: *Observatoire Cantonal*

Neuchâtel

$\lambda = 6°57'$, $\beta = 47°00'$,
$H_0 = 487.3$ m, G = 0.00 mm

Tag	Lufttemperatur 7³⁰	13³⁰	21³⁰	Mittel	Abweich. vom Normalst	Luftdruck 7³⁰	13³⁰	21³⁰	Relative Feuchtigkeit 7³⁰	13³⁰	21³⁰	Windrichtung und Stärke 7³⁰	13³⁰	21³⁰	Bewölkung 7³⁰	13³⁰	21³⁰	Niederschlag	Witterung
1	2.6	9.1	3.1	4.9	-1.2	715.3	714.7	715.6	89	48	87	N 1	E 1	NE 0	9	4	3	.	
2	3.1	8.8	3.5	5.1	-0.8	715.9	715.3	716.2	93	59	91	SE 1	SE 1	S 0	10	3	0	.	
3	0.6	9.0	4.3	4.6	-1.2	717.0	716.3	715.8	98	59	83	E 0	E 1	S 0	5	2	0	.	
4	2.7	10.2	6.0	6.3	0.7	714.9	714.0	711.6	100	66	82	S 0	SE 0	E 0	10≡	4	2	.	≡ n-11
5	2.1	6.2	3.7	4.0	-1.5	707.3	703.9	701.9	99	86	95	E 0	ESE 1	SE 0	10≡	8	3	.	≡ n-11¾
6	2.6	10.9	8.3	7.3	2.0	**701.6**	703.9	708.2	100	71	82	W 0	E 1	NW 0	10≡	4	1	.	≡ n-11¾
7	4.7	10.5	6.7	7.3	2.1	713.3	711.5	709.1	99	64	91	NE 0	NE 2	NE 0	10≡	8	10	.	≡ n-8
8	6.0	**16.1**	8.6	10.2	5.2	706.2	708.4	711.2	100	50	86	SW 1	SSE 1	ENE 0	10	3	5	.	
9	5.6	11.0	7.4	8.0	3.1	709.9	709.6	710.0	93	66	86	E 0	SSW 0	SW 0	2	8	10	.	
10	6.3	10.4	9.5	8.7	4.0	713.0	714.1	714.9	97	76	81	SW 1	ENE 0	NNE 1	10	1	9	.	
11	5.2	9.0	6.9	7.0	2.4	715.2	714.8	715.5	99	74	92	NE 0	S 1	SW 0	10	8	9	.	
12	6.0	9.3	7.2	7.5	3.1	716.5	717.3	718.3	97	73	87	SE 0	E 0	NE 1	10	8	10	5.9	●22-23½
13	5.6	6.0	2.9	4.8	0.5	717.8	719.0	721.2	100	68	71	NE 0	N 1	N 0	10	9	10	0.4	●3¾-4, 6¾-9¾ mU
14	-0.4	5.4	1.4	2.1	-2.0	721.3	721.1	720.9	88	67	87	N 0	SE 1	E 0	3	8	4	.	
15	0.3	3.8	2.3	2.1	-1.9	719.7	717.4	719.1	65	64	65	WNW 1	WSW 2	SW 1	1	10	8	0.9	●✳ 15¾-19½, ⛈ 18-21
16	0.0	4.6	0.4	1.7	-2.2	721.9	720.7	718.8	77	48	75	W 1	NE 1	NNE 1	10	3	7	.	
17	-0.6	2.1	2.2	1.2	-2.5	713.2	710.0	705.8	91	75	100	E 1	W 1	W 0	8	10	10	**17.4**	●✳ 16-n mU
18	0.6	3.7	0.2	1.5	-2.1	703.0	703.9	706.7	100	85	76	W 1	SW 2	W 1	10•*	9	1	4.7	●✳ n-11¾, ●17½-18
19	-0.1	0.6	1.6	0.7	-2.8	708.0	709.3	712.4	97	94	76	E 1	E 0	W 1	9	10	10	0.5	✳ 8-12 mU
20	1.6	3.7	-0.8	1.5	1.8	715.4	716.7	716.6	73	58	71	SW 0	W 1	NW 1	10	5	8	0.4	✳ 10-11
21	-1.6	0.6	4.2	1.1	2.1	710.7	709.4	709.3	90	100	89	NE 0	SW 3	SW 3	10	10*	10•	11.9	✳ 9-19½, ●21½-n *)
22	-0.6	1.6	-2.9	-0.6	-3.7	717.9	720.7	723.5	69	48	78	SE 2	NNW 2	N 0	8	1	0	.	●n-1, ⛈⛈ 1-5 ztw
23	-2.6	0.0	-3.0	-1.9	-4.8	723.5	724.0	726.2	89	82	93	N 0	ENE 1	N 0	10*	10	10	0.3	✳ 7½-10
24	-2.8	0.8	-1.2	-1.1	-3.9	727.3	726.7	727.7	88	73	86	E 1	ESE 1	E 0	10	8	10	.	
25	**-4.3**	-0.8	-2.7	-2.6	-5.3	729.5	729.9	**730.4**	100	84	80	NE 0	E 1	E 0	4	2	0	.	
26	-2.3	5.1	3.0	1.9	-0.6	729.6	727.6	727.4	95	59	91	E 0	NE 1	ENE 2	9	0	10	.	⛈ abd
27	1.4	1.6	1.6	1.5	-0.9	728.8	727.3	725.9	97	88	88	ENE 1	NE 2	NE 1	10	10	10	1.4	
28	0.5	1.4	-0.3	0.5	-1.8	724.5	724.1	724.6	100	98	80	NE 0	NE 2	NE 2	10	10	0	1.6	✳ 5-11 mU
29	-0.8	-0.3	-1.6	-0.9	-3.0	724.1	725.3	725.6	81	79	87	NE 2	NE 1	ESE 1	10	10	10	.	
30	-2.6	-0.1	0.6	-0.8	2.8	725.7	726.4	728.4	91	82	87	NE 1	NE 1	NE 1	10	9	10	.	
Mittel	1.3	5.3	2.8	3.1	—	716.9	716.8	717.3	92	72	84				8.6	6.5	6.3	Summe 45.4	

*) **21.** ⛈⛈ 10¾-24 ztw

Dezember 1962

Tag	7³⁰	13³⁰	21³⁰	Mittel	Abweich.	7³⁰	13³⁰	21³⁰	7³⁰	13³⁰	21³⁰	7³⁰	13³⁰	21³⁰	7³⁰	13³⁰	21³⁰	Niederschlag	Witterung
1	0.6	3.0	0.2	1.3	-0.6	730.1	730.6	732.1	88	68	71	NE 2	NE 2	NE 2	10	7	8	.	⛈ mtg
2	-2.7	-1.6	-4.3	-2.9	-4.7	**733.4**	733.2	732.2	80	77	87	NE 1	E 1	ENE 1	10	10	0	.	⛈ 0
3	-6.0	-2.5	-5.3	-4.6	-6.3	729.1	726.9	726.8	89	70	75	NE 2	ENE 2	NE 2	10	0	0	.	
4	-6.1	-4.9	-7.4	-6.1	-7.7	727.7	727.8	728.5	84	81	95	E 1	E 1	E 1	10	10	0	.	
5	-7.0	-4.8	-6.8	-6.2	-7.7	728.4	728.0	728.5	93	87	98	N 0	E 0	E 0	10	10	0	.	
6	-6.6	-5.0	-5.4	-5.7	-7.1	728.8	728.7	729.9	100	100	100	E 0	E 0	NE 0	10	10	10≡	.	≡ 8-n mU, ∨ dgT
7	-4.4	2.9	-4.8	-4.0	5.3	729.6	729.2	730.1	100	100	100	NE 0	NE 0	NE 0	10≡	10≡	10≡	.	≡ ∨ dgT
8	-5.1	-4.0	-3.9	-4.3	-5.5	730.2	729.9	729.3	100	100	100	NE 0	E 0	W 1	10≡	10≡	10	.	≡ n-p, ∨ dgT
9	0.6	4.4	4.8	2.9	1.8	725.2	721.4	719.7	86	89	96	W 2	SW 3	SW 2	10	10•	10•	5.2	●11-n, ⛈ p, ∨ I
10	3.2	3.9	2.4	3.2	2.2	718.6	717.8	721.8	96	94	68	W 1	W 1	N 1	10•	10•	2	4.9	●n-14 mU
11	1.3	2.7	2.9	1.4	0.5	721.7	719.1	713.5	97	83	74	W 0	SW 2	WSW 2	1	9	9	0.6	
12	4.7	3.7	2.3	3.6	2.8	704.9	703.9	702.0	92	98	99	SW 3	SW 2	NE 1	10•	10•	10	16.2	●7¾-11½, 13-n mU, ⛈ 3½-10
13	0.4	2.1	1.7	1.4	0.6	**701.6**	703.5	708.5	100	100	83	NE 0	NE 1	NE 1	10*	10	10	2.2	●n-3, ●✳ 6½-9½, 15-19 *1*
14	0.1	1.1	0.3	0.3	-0.4	715.3	717.9	720.4	66	67	67	N 3	NE 0	NW 0	2	5	8	.	⛈ 6¾-11
15	0.4	1.4	4.9	2.2	1.6	714.6	711.8	708.9	82	100	100	SW 3	WSW 2	SW 2	10*	10•	10•	**32.3**	✳ 7½, ●✳ 7½-n, ⛈⛈ 2¾-a
16	0.6	3.8	2.1	4.2	3.7	703.3	705.0	709.7	78	92	98	WSW 2	SW 2	WSW 2	10•	10•	10•*	11.6	●n-n mU, ●✳ III, *)
17	1.6	3.3	1.7	2.2	1.8	712.3	713.0	712.3	87	**65**	76	W 2	WSW 2	W 1	10*	9	10	0.7	✳ I
18	0.3	2.8	2.1	1.7	1.3	710.1	709.9	712.6	94	98	99	W 2	W 2	W 1	10*	10•	10•	18.8	✳ 5-a, ●a-22, ⛈ mtg
19	1.2	0.5	-0.2	0.5	0.2	712.7	713.3	716.9	98	100	92	WSW 2	SW 1	W 1	10*	10*	10*	11.3	✳ 1¾-13¾, 17¾-n mU, *) *1*
20	-0.4	2.1	0.2	0.6	0.4	721.1	721.6	720.4	98	86	97	W 1	SSW 1	SW 1	10	9	10	6.4	✳ n-1, 23¾-n *12*
21	1.5	3.3	3.3	2.7	2.5	714.4	715.1	719.0	100	99	98	WSW 3	WSW 2	W 2	10•	10•	10•	13.2	●n-n, ztw ●✳, ⛈n (20./21.) *8*
22	1.0	0.4	-2.7	-0.4	-0.5	721.8	724.8	727.3	98	77	81	SW 1	ENE 1	NE 2	10*	8	10	2.1	●n-10½, ztw ✳, ⛈ fr
23	-8.0	-8.8	-12.6	-9.8	-9.8	727.0	726.8	725.6	74	66	66	NE 3	NE 3	NE 3	0	6	8	.	⛈⛈ dgT ztw
24	**-12.7**	-11.1	-11.8	-11.9	-11.9	725.4	725.4	725.5	69	66	68	NE 2	NE 2	NE 2	10	6	10	.	⛈ n-fr
25	-11.4	-9.8	-10.8	-10.7	-10.6	723.9	722.3	720.5	82	76	82	NE 1	NE 1	NE 1	10	8	10	.	
26	-11.7	-9.3	-8.7	-9.9	-9.7	717.6	716.1	715.2	90	87	85	NE 1	NE 0	NE 1	10	10*	10	0.2	✳ 8¾-14 mU
27	-8.2	-6.5	-7.9	-7.5	-7.3	714.2	714.3	714.8	86	79	85	NE 1	ENE 1	N 0	10	10	10	.	
28	-8.7	-6.6	-6.6	-7.3	-7.0	714.8	713.8	712.0	91	85	93	NE 0	E 0	NE 1	10	3	10*	8.4	✳ 21-n
29	-5.6	-2.0	-2.8	-3.5	-3.2	709.7	709.5	708.0	99	89	100	NE 0	NE 0	NE 0	10*	10	10	1.5	✳ n-10¾ *10*
30	-2.4	0.4	-0.1	0.7	0.3	707.6	710.0	712.8	100	100	100	E 1	W 1	NW 1	10•	10•	0	5.7	●6¾-15¾ *6*
31	0.4	1.6	0.7	0.9	1.3	711.2	710.3	711.3	100	96	99	NNE 0	NE 1	NE 0	10	10	10	3.6	*4*
Mittel	-2.8	-1.3	-2.4	-2.2	—	718.9	718.7	719.2	90	86	88				9.1	8.7	7.9	Summe 144.9	

*) **16.** ⛈⛈ 9-11 ztw **19.** ✳ ●ztw, ⛈ 7½-8½

$\lambda = 7° 26'$, $\beta = 46° 57'$,
$H_b = 572.2$ m, $G = -0.04$ mm

Bern

Januar 1962

Beobachter: *Meteorologisches Observatorium*

Tag	Lufttemperatur 7³⁰	13³⁰	21³⁰	Mittel	Abweich. vom Normalst	Luftdruck 7³⁰	13³⁰	21³⁰	Relative Feuchtigkeit 7³⁰	13³⁰	21³⁰	Windrichtung und Stärke 7³⁰	13³⁰	21³⁰	Bewölkung 7³⁰	13³⁰	21³⁰	Niederschlag	Witterung	
1	1.0	0.7	0.3	0.7	2.3	709.1	707.2	704.6	98	99	99	ESE 1	NNE 1	NNE 1	10*	10*	10●	**45.4**	● n-6½,19½-n, ✳ 6½-18½,*)	1
2	-0.5	-0.7	-1.6	-0.9	0.7	706.6	709.4	712.2	98	98	95	NNE 1	NNE 1	NE 1	10*	10*	10	8.7	● n-1, ✳ 1-19¼, ≡ fr	25
3	-4.0	-3.1	-3.7	-3.6	-2.0	710.2	709.7	709.9	95	94	97	NE 1	NE 1	NNE 1	10	10	10	0.4	● 11½-13¾, ☽ 15-16	36
4	-3.6	-0.9	-0.9	-1.8	-0.1	713.1	714.3	715.8	97	95	96	WSW 1	SE 1	NNE 1	10	8	10	0.2	≡ 8-13	32
5	0.2	0.8	0.2	0.4	2.1	716.1	715.7	716.2	98	98	98	ENE 1	NW 1	NNE 1	10	10≡	10	.	☽ 0½-3, ≡ 8-20 mU	28
6	-0.1	1.7	1.2	0.9	2.6	715.9	716.7	718.5	93	89	94	WSW 1	WNW 0	S 1	10	10	10	0.0	☽ n°(6./7.)	25
7	1.0	4.6	-1.1	1.5	3.3	720.0	721.1	721.4	97	80	100	S 1	ESE 1	NE 1	10	1	10≡	.	≡ abd-n	23
8	-4.0	-2.0	-4.0	-3.3	-1.5	719.9	718.7	716.3	99	91	99	NE 1	WNW 1	WSW 1	10≡	5	10≡	.	≡ n-12, 16¾-23½	20
9	-7.8	-2.4	-0.7	-3.6	-1.8	714.3	702.5	709.6	99	97	92	SE 1	S 1	SSE 1	10≡	5	10	.	≡ 4½-11½	20
10	0.0	3.6	4.7	2.8	4.6	704.9	704.8	707.7	85	81	79	S 1	NE 1	WSW 1	10	10	10	1.3	● 7¾-9¾, 14-18½ mU	20
11	2.3	6.4	4.0	4.2	6.0	704.3	702.3	705.8	95	81	86	S 1	SW 2	W 1	10●	10●	10●	9.7	● 3-11¾, 13¾-n	17
12	3.4	4.0	4.7	4.0	5.8	708.1	704.6	700.2	71	70	90	SW 2	WSW 1	W 2	6	10●*	10●	17.4	● n-5, 19½-n, *)	11
13	5.5	7.9	3.3	5.6	7.4	698.9	**698.1**	704.3	98	84	65	WNW 1	W 1	SW 2	10●	10●	1	18.2	● n-17½, ⛆ a ztw	3
14	1.8	4.0	0.2	2.0	3.8	707.5	708.3	710.6	78	64	82	WSW 2	WSW 2	SSE 1	7	7	0	.	● ✳ 1¾-2¾, ● 2¾-4, *)	
15	-0.2	2.6	-0.4	0.7	2.5	712.9	714.5	715.2	70	57	75	S 1	NW 1	SSE 1	9	6	4	.		
16	-3.5	0.7	-0.6	-1.1	0.7	713.9	713.4	712.5	83	59	77	SSE 1	SSE 1	SSE 1	2	9	5	.		
17	-2.3	5.4	0.4	1.2	2.9	712.1	711.2	710.7	80	**47**	75	SE 1	SE 1	SSE 1	1	7	10	.		
18	0.4	5.4	2.8	2.9	4.6	710.2	711.2	712.4	78	54	76	W 0	S 1	S 1	10	8	9	4.4	● 23¼-n, tr 18¾	
19	1.9	6.8	4.5	4.4	6.1	714.7	715.4	717.7	96	74	87	SSE 1	SW 1	S 1	10●	8	9	0.0	● n-8	
20	2.2	**9.6**	3.3	5.0	6.6	720.5	721.0	**721.5**	93	55	85	SSE 1	W 1	S 1	8	8	6	.		
21	0.7	8.1	2.0	3.6	5.2	720.0	718.3	714.6	92	52	87	S 0	S 0	S 1	8	8	6	0.1	⌴ I, ⛉ abd-n	
22	1.2	6.6	3.7	3.8	5.4	711.2	713.5	715.7	70	65	65	WSW 3	WSW 2	SW 1	9●	4	10	6.4	● 7-11¾, 15¾-15½, *)	
23	2.1	5.2	1.9	3.1	4.6	716.6	717.8	718.6	74	54	73	SW 1	WSW 2	SW 0	5	7	9	.	● ✳ n-1, ✳ 3¾-3½	
24	1.0	5.3	7.0	4.4	5.9	716.6	716.4	716.6	73	62	73	S 1	S 1	WSW 1	10	9	9	1.9	● 13¾-14	
25	6.0	6.1	5.0	5.7	7.1	713.0	714.3	717.4	91	86	87	WSW 1	WSW 1	WSW 1	10●	10●	10●	4.2	● 6-9½, 12-23¾ mU	
26	5.4	7.0	5.3	5.9	7.3	720.2	721.0	721.0	82	76	95	WSW 1	WSW 1	S 1	9	10●	10	2.3	● 2-2¾, 12¾-n mU	
27	5.0	6.2	5.3	5.5	6.8	719.8	719.2	719.3	99	98	93	S 1	WSW 1	N 1	8	8	10	3.0	● 5¾-n mU	
28	1.4	3.3	0.6	1.8	3.1	717.4	717.4	718.2	96	60	74	WNW 1	NE 1	ESE 0	10	8	3	0.6	✳ 23-n, ≡ 2-4½	
29	-2.0	-3.2	-7.2	-4.1	-2.9	717.5	718.4	719.7	93	74	77	NE 1	NNE 2	NNE 2	2	1	2	0.6	✳ 3½-10¾	1
30	-8.6	-5.2	-7.5	-7.1	-6.0	720.1	720.2	721.1	80	61	79	NE 2	NE 2	NE 2	2*	4*	2	0.0	✳ 5½-14	1
31	**-8.7**	-6.8	-6.4	-7.3	-6.2	719.4	718.3	716.8	71	67	84	E 1	NE 2	NE 2	2	8	10	.	✳ fl p-n ztw	1
Mittel	-0.1	2.8	0.8	1.2	—	713.7	713.7	714.3	88	75	85				8.0	7.7	7.9	Summe 124.8		

*) 1. △ 18½-19½ 12. ● ✳ 13½-19¾ ⛆ ⛆ abd ztw 14. ✳ fl 7, ⊕ p 22. ● ✳ 23½-n ⛆ ⛆ fr-p mU, ⛆

Februar 1962

Tag	7³⁰	13³⁰	21³⁰	Mittel	Abweich. vom Normalst	7³⁰	13³⁰	21³⁰	7³⁰	13³⁰	21³⁰	7³⁰	13³⁰	21³⁰	7³⁰	13³⁰	21³⁰	Niederschlag	Witterung	
1	**-9.9**	-4.0	-4.6	-6.2	-5.2	713.1	710.0	712.0	85	65	74	SSE 1	NE 0	NNE 1	9	9	9	1.9		1
2	-4.6	-1.2	-3.9	-3.2	-2.2	713.8	714.7	716.2	95	78	96	SSE 1	SE 1	SE 1	10*	9	7	1.6	✳ 2¾-11, 16-16¾, 19-19½	3
3	-4.3	-1.2	-5.3	-3.6	-2.7	717.2	718.6	719.3	95	82	92	SE 1	NE 1	SSE 1	10*	5	4	0.4	✳ 3¾-10½	6
4	-3.3	1.6	1.0	-0.2	0.6	719.1	719.2	719.4	79	62	78	SSE 1	SSE 1	SE 1	10	10	10	2.0	✳ ● 11¾-12	5
5	2.9	6.1	5.3	4.8	5.5	716.7	717.3	719.7	86	89	83	SSW 1	SW 2	WSW 1	10●	10●	9	5.6	● 0¾-17, 22¾-23	1
6	3.7	**9.0**	2.4	5.0	5.6	721.3	719.8	718.8	90	57	84	SSW 1	W 1	SSE 1	10	5	1	.		
7	-1.5	5.3	3.8	2.5	3.1	713.1	710.2	708.5	95	67	77	SSE 1	ESE 1	WSW 1	5	9	10●	3.7	● 21½-n	
8	2.7	4.7	4.6	4.0	4.5	707.3	708.4	711.1	98	92	80	SSE 1	ENE 1	NE 1	10●	9	10	0.4	● n-8½, 11¾-13¾ mU	
9	3.4	4.2	1.9	3.2	3.6	714.4	716.8	719.4	83	78	83	NE 2	NE 2	NNE 2	10	10	9	.		
10	0.7	1.6	1.0	1.1	1.4	719.7	720.0	720.6	92	86	88	NNE 1	N 1	NNW 1	10	10	10	.		
11	0.4	5.2	1.3	2.3	2.5	721.7	722.4	**723.9**	89	74	88	ENE 1	N 1	N 1	10	9	0	.		
12	-0.5	4.1	6.0	3.2	3.3	721.8	718.2	714.5	87	70	75	SSE 1	SW 1	WSW 2	10	9	10	7.0	⛆ n (12./13.)	
13	6.3	2.4	-1.2	2.5	2.5	703.3	**698.9**	700.6	85	92	94	W 2	NW 2	WNW 2	10●	10●*	10*	**13.4**	● n-13, ● ✳ 13-17, *)	
14	-2.6	-1.5	-1.7	-1.9	-2.0	704.6	706.1	709.6	83	80	85	WSW 1	W 1	W 1	9	10*	9	3.8	✳ 5½-21 mU, 23-n	2
15	-4.8	-2.5	-3.4	-3.6	-3.8	716.8	721.3	723.8	90	82	78	W 1	SW 0	S 1	3	10*	10	3.2	✳ n-6¾, 12¾-16 ⛉ 22-23	11
16	-2.6	4.7	4.9	2.3	2.0	720.5	718.7	716.5	96	71	77	SSW 1	WSW 2	WSW 2	10*	9	10	2.9	✳ 0½-8½, ⛆ p, abd-n ztw	12
17	3.4	2.9	1.8	2.7	2.3	717.0	718.5	721.1	82	80	80	WNW 1	WNW 2	WNW 1	10	9	10	0.5	● 0½-4, △ 9¾-12¾ mU, *)	
18	-0.7	3.3	1.2	1.3	0.8	723.1	723.8	722.9	84	**50**	58	W 1	NE 1	ENE 1	2	2	1	.		
19	-3.0	5.0	1.9	1.3	0.7	721.8	720.8	719.3	90	56	81	E 1	ENE 1	N 1	0	1	8	.		
20	-2.0	5.4	1.1	1.5	0.8	718.6	718.6	718.5	96	66	85	SE 1	NE 1	NNE 1	1	6	1	.	⌴ I	
21	-1.9	1.5	0.5	0.0	-0.8	718.8	718.3	717.4	98	85	88	NE 1	SE 1	SE 1	10	1	1	.	⌴ I	
22	-1.8	-0.3	-1.6	-1.2	-2.1	716.0	716.0	716.8	82	68	68	NE 2	ENE 2	ENE 2	10	10	10	0.0	⛆ 12	
23	-3.4	-1.9	-3.0	-2.8	-3.8	714.6	715.9	716.0	70	65	70	ENE 2	ENE 2	ENE 2	10*	4	6	0.0	✳ 7½, ⛆ fr	
24	-4.8	-4.0	-4.4	-4.4	-5.5	712.9	711.2	709.5	74	75	76	NE 2	NNE 2	SE 1	7	10	3	0.0		
25	-5.0	-0.8	-2.2	-2.7	-3.9	706.9	705.9	705.1	88	58	86	ENE 1	SSE 1	NNE 1	10	1	10	0.1	✳ 17½-18¾	
26	-4.4	0.0	-0.4	-1.6	-3.0	703.3	703.1	704.5	95	78	76	NNE 1	NNE 1	N 1	10*	8	9	0.3	✳ 6¾-9¾ mU	
27	-1.6	5.0	1.5	1.6	0.1	705.8	705.8	704.6	88	60	81	E 1	NE 1	NNE 1	10	0	8	.		
28	-0.7	1.2	0.6	0.4	-1.2	701.9	700.6	702.8	91	83	96	N 1	NW 1	W 1	10	10	10*	5.9	✳ 7¾-9, 17-22¾	
Mittel	-1.4	2.0	0.3	0.3	—	714.5	714.3	714.7	88	73	81				8.4	7.3	7.3	Summe 52.7		

*) 13. ✳ 17-23 mU, ⛆ ⛆ 0¾-7½ ztw
17. ✳ 18-20¾, ⛆ fr ztw

März 1962

Beobachter: *Meteorologisches Observatorium*

Bern

$\lambda = 7° 26'$, $\beta = 46° 57'$,
$H_h = 572.2$ m, $G = -0.04$ mm

Tag	Lufttemperatur 7³⁰	13³⁰	21³⁰	Mittel	Abweich. vom Normalst.	Luftdruck 7³⁰	13³⁰	21³⁰	Relative Feuchtigkeit 7³⁰	13³⁰	21³⁰	Windrichtung und Stärke 7³⁰	13³⁰	21³⁰	Bewölkung 7³⁰	13³⁰	21³⁰	Niederschlag	Witterung
1	-0.2	2.7	0.6	1.0	0.7	703.0	703.9	704.9	98	77	89	S 1	NNW 1	N 1	10*	10	10	0.4	✳ 7½, 14½-17 7
2	-0.2	0.6	-0.3	0.0	-1.8	704.0	703.1	701.8	90	84	93	NE 0	N 1	N 1	10*	10	9	0.2	✳ 6-17 mU 2
3	-0.7	0.3	0.2	-0.1	-2.0	700.7	700.1	698.5	84	89	97	SE 1	ESE 1	E 1	10	10*	10*	10.1	✳ 11¼-n
4	0.2	4.0	3.1	2.4	0.3	693.4	**693.0**	694.2	99	94	98	SSE 1	NE 1	S 1	10●	10	10●	2.4	✳ n-2½, ● 2½-8, *) 2
5	1.5	5.4	-0.2	2.2	-0.0	693.5	695.6	701.9	99	91	95	ENE 1	WNW 1	W 1	10≡	10	10*	2.1	✳ 12-n mU, ≡ n-10 1
6	-2.2	-0.3	-3.4	-2.0	-4.3	706.8	708.6	712.5	72	79	77	W 1	N 1	ENE 1	9	9*	8	1.8	✳ n-2, 8½-13½ mU, 16-19, *) 1
7	-6.2	-0.3	-2.7	-3.1	-5.5	713.8	712.6	712.6	90	57	69	NNE 1	NE 2	NNE 1	0	1	4	0.0	✳ n-1, ⸙ p 3
8	-3.5	-0.1	0.3	-1.1	-3.6	712.2	710.3	709.6	86	76	78	N 1	N 1	SSE 1	10*	6	10	0.1	✳ 7½-10½ mU
9	0.7	8.7	4.4	4.6	1.9	707.4	705.6	706.0	86	54	88	NW 1	NE 1	W 1	8	9	10●	3.4	● 20-n
10	2.9	8.9	5.9	5.9	3.1	706.5	706.4	706.6	98	71	94	SSE 1	WNW 1	WNW 1	9	9	10●	5.2	● n-0¾, 16-18, 20¾-n
11	4.0	6.4	5.0	5.1	2.2	706.6	706.2	705.2	98	85	89	WSW 1	WNW 1	SSE 1	7	10	8	0.2	● n-3,
12	3.6	6.6	1.6	3.9	0.9	704.2	704.5	707.8	94	74	87	SSE 1	WSW 1	N 1	9	9	10*	0.9	● 6-18¾ mU, ✳ 21¾-22¾
13	-2.1	1.4	-1.9	-0.9	-4.1	709.1	709.9	711.7	66	58	90	ENE 1	NNW 1	NNE 1	8	9*	10*	0.4	✳ 12¾-15¾, ⛆ 16¾-18¾, 21¾-22¾
14	**6.7**	-0.3	-2.0	-3.0	-6.3	713.4	712.8	713.0	78	45	76	NNE 1	NNE 1	SSE 1	6	5	9	1.1	⛆ 17-17¾ 1
15	-4.6	-0.9	-2.7	-2.7	-6.1	711.7	712.3	713.7	90	63	75	W 1	N 1	ESE 1	8	8	0	0.9	✳ 0¾-5, 11-12¾, 14¾-17¾ mU 3
16	-4.7	-0.7	-3.4	-2.9	-6.5	713.8	713.4	**714.1**	80	54	70	NE 1	NE 2	NE 1	1	6	5	0.1	⛆ 8½-9½, 22½-23¾ 1
17	-5.8	-1.4	-3.3	-3.5	-7.2	713.6	713.4	713.8	70	50	78	NE 2	ENE 2	NE 2	6	7	6*	0.0	✳ 21½-n, ⸙ ⸙ a-p ztw
18	-5.6	-0.4	-1.8	-2.6	-6.4	712.5	712.0	710.9	82	50	59	NNE 1	NE 2	ENE 1	2	3	0	.	✳ n-1¾, ⸙ p
19	-5.7	3.0	0.6	-0.7	-4.7	711.2	710.9	710.0	88	53	63	ENE 1	NNE 1	NNE 1	0	0	0	.	
20	-3.9	5.2	2.6	1.3	-2.8	709.4	707.7	705.9	83	55	58	NNE 1	NNE 1	NE 1	0	3	0	.	
21	-3.0	5.3	1.8	1.4	-2.8	703.9	702.6	702.9	89	57	65	NNE 1	NNE 2	NE 1	0	3	1	.	⌴ I
22	1.9	3.2	0.6	0.6	-3.8	702.0	701.6	702.3	83	63	63	NNE 1	NNE 2	NNE 1	5	4	9	.	
23	-2.8	2.6	1.0	0.3	-4.2	702.1	703.5	706.0	79	50	61	NE 1	NE 1	SE 1	10	9	7	.	
24	-3.5	5.5	2.0	1.3	-3.3	707.7	708.6	709.9	90	44	54	ENE 1	NNE 2	NNE 1	0	0	0	.	
25	-2.2	5.6	1.8	1.7	-3.1	710.3	709.8	710.6	75	51	59	NE 2	NE 2	NNE 1	0	1	0	.	⸙ II
26	-3.1	7.3	1.2	1.8	-3.1	710.3	708.5	707.8	84	**35**	95	S 1	W 2	W 1	9	9	10*	6.3	✳ 18½-n mU, ⌴ I
27	0.7	4.3	4.0	3.0	-2.0	704.2	703.5	706.1	98	95	91	E 1	W 1	WSW 1	10*	10●	7	12.8	✳ 0½-8¾, ● 8¾-17, 20-24 mU 1
28	2.3	8.5	7.3	6.0	0.8	708.8	709.6	708.4	86	38	49	NW 1	W 1	SW 1	2	4	10	1.4	● n-7
29	4.7	8.6	10.7	8.0	2.7	706.0	704.4	703.1	93	86	65	SE 1	W 1	WSW 2	10●	10●	8	2.5	● n-17¾
30	8.6	**11.3**	10.1	10.0	4.6	701.7	699.8	698.3	83	81	93	WSW 1	WNW 1	SW 1	9●	10●	10●	**15.4**	● 5¾-n, ⸙ ⸙ p-n ztw
31	**11.3**	9.5	7.5	9.4	3.8	698.6	698.8	705.1	62	91	67	WSW 2	W 2	W 1	10	10●	4	6.0	● n-1½, 3¾-4½ mU, 11¾-14¾, *)
Mittel	-0.9	3.9	1.6	1.5	—	706.5	706.2	706.9	86	66	77				6.4	6.9	6.6	Summe 73.7	

*) 4. 15-19½ mU, ⚲ 21½, ≡ 21¾-n 6. 22¾-n **31.** ⸙ ⸙ a ztw

April 1962

1	2.3	8.9	6.0	5.7	-0.0	710.4	710.4	709.7	88	49	65	SW 1	WSW 1	ESE 1	9*	8	8	2.4	✳ 6½-8¾
2	3.5	8.9	6.3	6.2	0.4	713.6	715.4	713.3	90	52	60	WSW 1	WSW 2	S 1	9	6	0	0.0	● 3-7, 9¾-10
3	1.3	12.5	10.3	8.0	2.0	708.9	705.5	702.4	71	47	66	SSE 1	WSW 1	WNW 1	9	9	10	16.7	● 22¾-n
4	3.2	8.7	6.3	6.1	-0.0	703.7	702.8	696.0	92	51	64	WSW 2	WSW 2	W 1	10●	5	10●	8.4	● n-9, 21¾-n, ⸙ 10½-16¾ ztw
5	2.1	4.4	2.1	2.9	-3.4	**695.9**	697.4	700.5	93	88	92	WSW 2	WSW 2	WSW 2	10*	10●	10●	**17.2**	● n-1½, mtg-n mU, ✳ fr, *)
6	1.7	3.3	2.6	2.5	-3.9	705.1	708.8	713.5	92	81	85	WSW 2	WSW 2	SSE 1	10*	10●	10	0.6	● ✳ n-a, ✳ I, ● II, *)
7	1.8	8.3	6.4	5.5	-1.1	716.6	716.1	715.6	85	43	56	WSW 1	SW 2	W 0	8	9	10	.	
8	2.2	14.9	7.4	8.2	1.5	711.8	708.7	710.5	84	39	78	SSE 1	WSW 2	W 2	9	9	10●	3.7	● 21¾-n, ⸙ 13-14½ ztw
9	4.1	3.8	2.3	3.4	-3.5	712.1	714.0	715.3	71	84	93	WSW 2	WSW 2	WSW 1	10	4	10	2.3	● n-1, ⛆ 12, p ztw, ⸙ ⸙ fr ztw
10	2.7	6.0	3.0	3.9	-3.1	717.1	716.6	716.5	80	66	79	WSW 1	SSE 1	SE 1	9	6	1	0.1	● 1½-2, ⛆ 12-16¾ mU
11	1.5	9.8	6.2	5.8	-1.4	716.2	714.4	714.7	70	48	56	ENE 1	NNE 1	ESE 1	0	5	4	.	
12	1.5	12.1	8.5	7.4	0.0	714.8	713.7	713.2	71	44	57	SE 1	NE 1	SE 1	5	9	10	0.0	
13	5.7	6.3	2.2	4.7	-2.8	713.1	713.5	714.2	73	91	88	SE 1	N 1	E 1	10●	10●	5	2.2	● 6¾-17¾
14	**0.1**	4.3	0.4	1.6	-6.1	711.2	710.1	709.7	92	61	99	NNE 1	NNE 3	NNE 1	10*	10	10*	10.9	✳ 0¾-8¾, 16-n, ⛆ 12½-15½ mU
15	0.2	4.6	4.3	3.0	-4.9	705.4	706.3	708.1	98	71	73	NNE 1	WSW 1	W 1	10*	7	9	0.0	✳ n-7¾ 6
16	1.9	9.0	7.6	6.2	-1.9	709.7	709.4	708.2	88	47	63	ENE 1	N 0	NE 1	0	5	10	.	
17	5.4	10.3	9.9	8.5	0.2	704.9	705.8	704.0	74	53	73	W 1	SSE 1	SW 0	10	10	10	0.0	● 11¾-11¾
18	9.2	15.4	13.0	12.5	4.0	703.5	705.2	707.4	72	51	63	N 1	W 1	S 0	10	9	9	.	
19	7.7	15.4	13.2	12.1	3.5	712.1	712.3	712.6	87	57	70	ENE 1	NNE 1	WNW 0	8	9	7	.	
20	6.8	16.9	14.4	12.7	3.9	712.6	712.0	712.5	87	58	67	SE 1	NE 1	N 1	9	5	9	.	⌓ I
21	9.3	18.3	15.7	14.4	5.4	712.5	710.9	710.9	86	56	70	ENE 1	N 1	S 1	9	10	10	.	⌓ I
22	11.1	20.7	12.8	14.9	5.8	712.1	711.6	712.0	76	49	84	SE 1	NNE 2	S 1	10	8	0	1.3	● 15¾-17¾ mU, ⚲
23	10.4	21.2	15.4	15.7	6.4	712.0	711.6	713.0	86	**37**	60	SE 1	NW 1	WSW 1	9	5	0	.	
24	9.4	21.3	16.9	15.9	6.5	716.5	716.4	717.5	68	44	55	SSE 1	N 1	W 1	3	2	0	.	
25	11.2	22.4	16.3	16.6	7.0	**719.1**	717.9	717.4	66	41	70	ESE 1	NNE 1	SSE 1	0	2	7	.	
26	11.9	**22.5**	14.3	16.2	6.5	717.6	715.6	714.6	67	39	71	SE 1	W 1	E 1	2	4	3	0.0	
27	11.5	18.5	12.8	14.3	4.4	713.2	712.9	712.4	75	45	50	ESE 1	NNE 1	NNE 1	9	2	1	.	
28	6.2	16.2	10.8	11.1	1.1	711.0	709.5	708.7	85	**37**	56	NNE 1	NNE 1	NNE 1	0	1	9	.	
29	6.0	10.6	7.9	8.2	-2.0	708.4	708.2	708.3	56	43	53	NE 1	NNE 2	SSE 1	2	4	6	.	
30	4.7	7.1	3.7	5.2	-5.1	707.4	708.8	711.4	62	53	75	NNW 1	NNE 1	NNE 2	5	9	5	.	
Mittel	5.2	12.1	8.6	8.6	—	710.9	710.7	710.8	80	54	70				7.1	6.7	6.8	Summe 65.8	

*) 5. ✳ ● a, ⸙ a-p ztw
6. 19½-20½, ✳ 23½-n

$\lambda = 7° 26'$, $\beta = 46° 57'$,
$H_b = 572.2$ m, $G = -0.04$ mm

Bern

Mai 1962

Beobachter: *Meteorologisches Observatorium*

Tag	Lufttemperatur 7³⁰	13³⁰	21³⁰	Mittel	Abweich. vom Normalst	Luftdruck 7³⁰	13³⁰	21³⁰	Relative Feuchtigkeit 7³⁰	13³⁰	21³⁰	Windrichtung und Stärke 7³⁰	13³⁰	21³⁰	Bewölkung 7³⁰	13³⁰	21³⁰	Niederschlag	Witterung ⊠
1	**1.6**	8.5	6.2	5.4	-5.0	710.8	710.2	710.1	79	36	47	NNE 1	NE 2	SSE 1	1	1	0	.	
2	2.7	15.9	12.1	10.2	-0.4	709.5	708.2	708.7	65	**30**	46	SSE 1	NNW 1	SW 1	5	5	8	.	
3	7.7	17.1	13.0	12.6	1.9	709.9	708.9	708.6	61	33	46	SE 1	W 2	WSW 1	1	4	8	0.8	
4	7.8	10.1	8.6	8.8	-2.1	708.7	708.6	709.2	93	87	93	NE 1	WSW 2	SE 0	10•	10•	10	8.9	● 2-21 mU
5	8.2	15.7	13.7	12.5	1.5	709.4	709.9	711.3	94	51	65	SSE 1	WSW 1	W 1	10	9	9	4.2	● 1½-7¾ mU, 23½-n
6	10.9	17.5	16.0	14.8	3.7	713.1	713.3	714.7	94	61	76	SSE 1	W 2	WSW 0	10•	9	7	0.0	● n-10
7	14.0	22.7	18.4	18.4	7.1	714.7	714.0	713.0	76	42	64	SSE 1	NE 1	SSE 1	9	4	5	.	
8	14.2	**26.6**	20.0	20.3	8.9	712.9	711.4	711.8	73	36	63	SSE 1	WSW 2	NW 0	8	8	3	0.0	∺ 17½-17¾
9	15.9	15.9	12.0	14.6	3.1	710.9	711.0	713.6	67	76	80	SSE 1	WNW 1	WSW 1	9	10•	9•	4.4	∺ 8¾-9, ● 13-16¾, 21½-23
10	9.8	12.8	7.8	10.1	-1.6	713.8	713.0	713.2	83	57	83	WSW 1	W 1	WSW 1	9•	8•	5	3.2	● 1½-7½ mU, 23½-n, *)
11	8.1	11.0	9.4	9.5	-2.3	712.2	710.8	710.2	84	70	82	WSW 1	W 1	SSE 0	9	8•	7	3.8	● n-6½, ∺ 9¾-13¾ mU, *)
12	8.3	11.1	9.9	9.8	-2.1	710.4	709.9	709.4	79	60	67	E 1	E 1	NNE 1	4	3	2	.	
13	8.0	9.0	7.1	8.0	-4.1	709.2	708.8	**707.6**	84	85	95	NE 1	ENE 1	NNE 1	10	10	10•	**25.5**	● 12½-22 mU
14	6.8	8.2	6.8	7.3	-4.9	710.4	713.3	715.2	93	76	82	WNW 1	SSW 1	E 0	10•	10	10•	0.2	● 7½, p-22 mU
15	6.1	7.0	6.4	6.5	-5.8	714.9	714.4	**716.7**	75	88	92	WSW 1	W 1	WSW 1	10	10•	10•	7.5	● 0¾-1½, 8¾, 10¾-21¾ mU
16	6.4	14.3	12.0	10.9	-1.5	**716.7**	715.5	714.8	90	44	60	SSE 1	W 2	SSW 1	6	9	6	.	
17	11.8	17.1	12.6	13.8	1.2	713.4	711.9	711.9	67	49	86	WSW 2	WSW 2	NNW 1	9	7	10•	7.6	● 21-n
18	12.0	19.0	15.1	15.4	2.7	714.2	712.5	710.5	88	57	74	WSW 1	NW 1	ESE 0	7	5	1	0.1	● n-7¾
19	13.2	10.1	9.2	10.8	-2.0	708.6	710.1	710.9	80	90	80	WNW 1	WSW 1	SW 1	10	10•	10	4.0	● 9¾-14¾ mU
20	7.6	11.1	8.4	9.0	-3.9	712.9	713.4	714.4	74	44	65	W 2	W 1	SSE 1	9	6	1	0.1	∺ a ztw
21	5.4	15.6	12.7	11.2	-1.9	712.6	710.8	710.9	77	47	62	ENE 1	W 1	W 1	9	9	9	0.7	● 22-n
22	11.7	16.0	12.3	13.3	0.1	713.7	714.1	714.9	69	53	61	SW 2	WSW 2	S 1	9	6	2	.	● n-0¾
23	11.2	19.0	14.9	15.0	1.7	715.5	714.8	715.5	72	53	65	SE 1	WSW 2	W 1	1	9	10	0.2	● 23½-n
24	11.0	14.6	9.4	11.7	-1.7	714.1	712.9	712.6	74	51	88	N 1	W 1	SW 1	10	10	10•	4.4	● n-1, 17½-n mU
25	7.2	7.8	5.7	6.9	-6.6	711.8	711.6	711.5	89	81	93	SSW 1	WSW 1	ENE 1	10	10•	10	15.7	● 0-6¾, 8¾-20
26	4.8	11.5	9.7	8.7	-5.0	709.8	708.6	708.1	98	60	65	ENE 1	NNE 1	NNE 1	10≡	7	5	0.0	≡ n-7¾
27	8.3	11.8	8.5	9.5	-4.3	708.4	708.3	711.1	67	62	91	E 1	E 1	SSE 1	4	8	10•	16.1	∺ 13-13¾, ● 15¾-n mU
28	8.3	9.8	9.5	9.2	-4.7	711.5	713.2	713.2	90	72	80	E 1	SW 1	ESE 1	10	9	4	5.8	● n-0½, 8¾-11¾
29	7.6	9.8	9.5	9.0	-5.0	713.5	715.0	715.6	95	88	84	E 1	SSE 1	ESE 1	10•	10•	9	6.3	● 6¾-15
30	8.4	17.0	14.2	13.2	-0.9	715.8	714.4	712.5	89	48	60	ENE 1	NNE 1	ESE 1	1	1	2	.	≡ 3½-6¾
31	12.3	19.0	11.0	14.1	-0.1	711.3	709.9	710.1	76	61	93	SE 1	N 1	NNE 1	3	10•	10•	7.2	● 13¾-16 mU, ∺ 18¾-n mU
Mittel	8.9	13.9	11.0	11.3	-	712.1	711.7	712.0	80	60	74				7.5	7.6	6.8	Summe 126.7	

*) 10. ∺ 13¾-19¾ mU 11. 16¾-17, 21-21¾

Juni 1962

Tag	Lufttemperatur 7³⁰	13³⁰	21³⁰	Mittel	Abweich. vom Normalst	Luftdruck 7³⁰	13³⁰	21³⁰	Relative Feuchtigkeit 7³⁰	13³⁰	21³⁰	Windrichtung und Stärke 7³⁰	13³⁰	21³⁰	Bewölkung 7³⁰	13³⁰	21³⁰	Niederschlag	Witterung ⊠
1	5.7	**1.2**	2.5	3.1	-11.2	**708.2**	708.8	712.2	94	99	94	NNE 3	NNE 2	NNE 1	10•	10*	10•	**21.2**	● n-3, 7½-10¾, 19¾-21¾, *)
2	3.8	6.9	6.2	5.6	-8.9	713.9	715.5	717.0	85	76	80	NE 2	NE 2	NE 1	9	9	2	.	
3	6.1	13.0	10.0	9.7	-4.9	717.4	718.3	719.1	76	40	55	NE 1	ENE 2	NE 1	1	4	0	.	
4	7.0	15.5	12.1	11.5	-3.2	719.1	718.3	719.0	69	39	51	N 1	NNE 2	NE 1	0	2	0	.	
5	8.3	16.8	12.2	12.4	-2.4	719.7	719.5	720.2	65	38	54	NNE 2	NNE 2	NNE 1	0	1	1	.	
6	9.0	15.7	12.6	12.4	-2.5	**720.9**	720.6	720.5	67	39	40	NNE 2	NNE 2	NE 3	0	3	0	.	⚡⚡ a, p-abd ztw
7	9.2	14.6	12.1	12.0	-3.0	720.1	719.9	719.9	63	44	51	NNE 2	NE 2	NE 2	0	4	3	.	
8	9.0	16.2	12.8	12.7	-2.4	719.4	718.7	717.7	69	45	56	N 1	NE 2	NNE 1	9	8	7	.	⚡ p
9	10.0	18.5	15.2	14.6	-0.6	716.8	715.2	713.7	69	47	52	ENE 1	N 1	NE 0	1	1	2	.	
10	11.8	21.2	15.7	16.2	0.9	712.5	710.7	711.4	67	**34**	64	S 0	NNE 1	NNW 1	2	5	9	.	
11	13.6	15.6	12.4	13.9	-1.5	711.9	711.5	712.6	72	67	73	WSW 1	SW 2	ESE 1	8	10	9	.	
12	11.4	18.6	16.0	15.3	-0.2	712.1	711.1	710.7	76	47	55	NNE 1	NNW 1	N 0	3	3	1	.	
13	13.7	23.4	20.2	19.1	3.5	710.7	709.8	711.4	72	51	62	ENE 1	W 1	WNW 1	4	10	10	.	K
14	18.1	24.6	17.0	19.9	4.2	713.1	712.8	715.2	80	49	93	SE 1	N 1	ESE 2	7	3	9	8.0	● 16¾-17¾, 19½-21¾, K
15	15.8	24.1	15.8	18.6	2.8	716.1	714.4	716.5	90	57	94	SSE 1	NNE 1	SE 1	8	9	9	8.5	● 16-21 K
16	15.5	21.4	19.2	18.7	2.8	717.9	717.6	717.3	94	64	78	ENE 1	NNE 1	N 1	10	5	2	.	
17	17.6	24.8	19.7	20.7	4.7	716.1	714.7	713.9	77	54	64	ENE 1	NW 1	SE 1	2	9	5	3.1	
18	18.0	25.3	21.2	21.5	5.4	714.5	713.3	713.2	84	56	73	SSE 1	W 1	E 1	5	2	5	.	● 0¾-2¾, K
19	17.5	23.5	16.0	19.0	2.8	712.5	711.6	714.3	74	59	80	SSE 1	WNW 2	WSW 1	5	8	9•	1.1	● 14¾-15, 19¾, 21¾-22
20	15.3	20.8	17.6	17.9	1.6	714.8	714.5	715.9	85	58	69	ESE 1	N 1	N 1	9	5	4	.	
21	16.6	23.2	19.8	19.9	3.5	716.8	716.3	716.3	72	53	67	NNE 1	N 1	N 1	3	1	0	.	
22	17.0	26.0	23.4	22.1	5.6	717.2	716.9	717.1	76	44	69	SSE 1	W 1	N 1	1	4	5	.	
23	19.8	**28.8**	24.3	24.3	7.7	717.6	716.7	717.1	71	49	62	SSE 1	WNW 1	WSW 1	0	2	3	.	
24	20.3	28.7	24.1	24.4	7.8	717.3	716.4	716.1	68	44	61	SSE 1	NW 1	W 1	8	8	6	.	
25	19.5	21.4	16.8	19.2	2.5	716.8	716.9	715.7	73	67	64	N 1	NNE 1	NNE 1	9	9	4	.	
26	14.6	21.2	17.2	17.7	0.9	713.4	712.0	712.3	73	47	57	NNE 1	WNW 1	W 1	3	2	3	.	
27	13.7	16.3	12.6	14.2	-2.7	714.3	714.8	716.1	65	50	58	NNE 1	NW 1	N 1	9	8	4	.	
28	10.7	18.4	15.3	14.8	-2.2	715.7	714.0	714.4	65	37	57	E 1	WNW 1	N 0	0	1	0	.	
29	10.8	19.1	13.4	14.4	-2.6	714.3	713.3	714.3	72	48	83	SE 1	NW 1	NNE 1	7	6	10•	0.5	● 20¾-22½
30	11.7	16.9	13.7	14.1	-3.0	713.5	713.5	713.9	88	58	62	NNE 1	NNE 1	NNE 1	9	7	9	.	
Mittel	13.0	19.4	15.6	16.0	—	715.5	714.9	715.5	75	52	66				4.7	5.3	4.7	Summe 42.4	

*) 1. ⊙ ✳ 10¾-12, ✳ 12-19¾, ⚡ I

Juli 1962

Beobachter: *Meteorologisches Observatorium*

Bern

$\lambda = 7^{\circ}\,26'$, $\beta = 46^{\circ}\,57'$,
$H_0 = 572.2$ m, $G = -0.04$ mm

Tag	Lufttemperatur 7³⁰	13³⁰	21³⁰	Mittel	Abweich. vom Normalst.	Luftdruck 7³⁰	13³⁰	21³⁰	Relative Feuchtigkeit 7³⁰	13³⁰	21³⁰	Windrichtung und Stärke 7³⁰	13³⁰	21³⁰	Bewölkung 7³⁰	13³⁰	21³⁰	Niederschlag	Witterung
1	10.1	16.8	13.6	13.5	−3.7	714.2	715.0	716.6	77	53	61	NNE 1	NNE 2	NNE 1	2	4	6	.	
2	11.6	19.0	17.1	15.9	−1.4	**717.8**	717.1	716.8	71	51	58	ENE 1	WNW2	WSW1	6	7	9	0.0	
3	16.1	22.0	15.0	17.7	0.3	712.5	709.8	708.8	60	43	78	WSW1	WSW2	WNW2	9	9	10●	8.2	● 7-7¾, 21½-n
4	10.3	14.1	10.6	11.7	−5.7	708.6	707.9	707.1	77	53	78	N 1	SE 1	WNW1	9	9	10●	5.7	● n-2¾, 20½-n
5	**8.8**	10.5	10.6	10.0	−7.5	**706.4**	708.2	711.0	96	85	86	SSE 1	SE 1	E 1	10	10	9	1.6	● n-11¾mU, 21-21½
6	9.6	13.6	12.7	12.0	−5.6	711.8	712.8	714.8	87	63	75	NE 1	NNW 1	E 1	9	9	4	0.0	● 13¾-14¾, ⛆ 17½-17¾
7	10.6	18.7	15.9	15.1	−2.5	715.0	714.5	714.4	76	49	66	SE 1	N 1	NNE 1	2	1	0	.	
8	13.5	23.5	19.6	18.9	1.2	715.1	714.1	713.5	79	44	63	ENE 1	WNW1	E 0	1	1	3	.	
9	15.3	25.3	18.9	19.8	2.1	713.2	712.2	712.5	72	52	71	S 1	WNW1	ESE 1	9	4	9●	1.2	● 21½-23½mU
10	17.5	27.4	22.8	22.6	4.8	712.1	710.0	710.2	78	47	60	WSW1	NE 1	W 1	4	4	9	3.7	
11	16.4	22.6	19.8	19.6	1.8	712.1	711.2	712.1	89	62	65	SE 1	WNW1	WSW1	8	9	8	.	● 2-3¾, ⛆
12	16.9	21.7	17.8	18.8	0.9	712.1	710.6	711.9	71	52	56	W 1	SW 2	WSW1	7	9	9	.	
13	15.8	20.8	17.1	17.9	−0.0	712.4	711.7	712.2	66	49	65	WNW1	WNW1	SW 1	9	9	3	.	
14	13.6	17.5	15.7	15.6	−2.3	710.7	709.7	709.2	79	75	91	SSE 1	SE 1	ESE 1	9	10	8	**13.5**	● 10¾-12, 16-18¾, 23¾-n, ⛆
15	14.3	19.8	15.0	16.4	−1.5	709.2	708.6	708.9	86	58	87	NW 1	W 2	WSW1	8	8	9	3.8	● n-0¾, 19-22 mU, *)
16	13.7	14.4	13.5	13.9	−4.1	709.6	710.8	712.3	86	84	93	WSW1	WNW2	W 1	9	10●	10	6.7	● n-2¾, 6-7¾, 12-14, *)
17	12.8	16.3	14.1	14.4	−3.6	713.2	713.6	714.1	92	72	89	WSW1	SW 1	N 1	10	9	8	0.0	● 0-3¼ mU, 9¾-10
18	11.5	19.2	16.3	15.7	−2.3	713.4	713.2	714.9	94	61	63	NE 1	N 1	N 1	2	7	9	.	≡ 3¾-7
19	12.7	19.7	17.4	16.6	−1.4	715.2	715.1	715.2	77	52	66	ESE 1	W 1	N 1	5	10	6	0.0	● tr n (19./20.)
20	15.7	26.0	22.3	21.3	3.3	715.1	713.3	710.9	71	48	64	ESE 1	NNE 1	ESE 1	2	2	1	.	
21	17.4	23.4	18.1	19.6	1.6	711.5	711.9	713.2	78	51	71	WNW1	WSW2	E 1	6	9	5	.	
22	15.8	20.4	18.0	18.1	0.1	714.6	715.0	716.7	86	62	73	E 1	NNW 1	NNE 1	10	9	9	.	
23	16.3	22.7	18.9	19.3	1.3	**717.8**	717.3	717.5	73	53	67	NW 1	NNE 1	NNE 1	3	5	0	.	
24	15.8	24.8	21.6	20.7	2.7	717.6	716.2	715.1	76	52	69	NNE 1	N 1	NNE 1	0	1	0	.	
25	19.3	**29.0**	24.1	24.1	6.1	715.2	713.6	712.9	72	51	62	SE 1	WSW1	SE 1	0	1	0	.	
26	20.4	25.0	23.3	22.9	5.0	713.4	714.5	714.4	72	46	58	E 0	WNW1	SE 1	7	9	6	0.0	● tr n (26./27.)
27	19.1	27.3	21.9	22.8	4.9	716.3	715.7	715.3	75	51	68	ENE 1	WNW1	N 1	4	4	10	3.7	● 21¾-23¾ mU, ⛆
28	16.4	18.6	17.1	17.4	−0.5	714.8	714.5	714.7	93	86	87	NNE 1	NNE 1	N 1	10	10	10●	0.3	● 9½-11, 17-22
29	15.1	20.2	18.2	17.8	−0.1	713.8	713.3	713.8	85	69	62	NNE 1	N 1	NNE 1	10	5	10	.	
30	15.0	22.5	15.4	17.6	−0.2	714.2	714.0	715.6	73	53	54	ENE 1	N 1	NNE 0	2	5	9	.	
31	14.0	23.6	19.8	19.1	1.3	717.5	716.9	717.6	77	**42**	66	SSE 1	WNW1	WNW1	1	1	0	.	
Mittel	14.6	20.8	17.5	17.6	—	713.4	713.0	713.4	79	57	70				5.9	6.5	6.4	Summe 48.4	

*) **15.** ⛆ 23¾-nmU **16.** 17-17¾, 19-20, ⛆

August 1962

Tag	Lufttemperatur 7³⁰	13³⁰	21³⁰	Mittel	Abweich. vom Normalst.	Luftdruck 7³⁰	13³⁰	21³⁰	Relative Feuchtigkeit 7³⁰	13³⁰	21³⁰	Windrichtung und Stärke 7³⁰	13³⁰	21³⁰	Bewölkung 7³⁰	13³⁰	21³⁰	Niederschlag	Witterung
1	16.0	26.7	21.8	21.5	3.8	**717.7**	716.3	714.6	72	42	63	SE 1	WNW1	SE 1	0	0	0	.	
2	18.5	30.1	24.2	24.3	6.6	713.7	712.2	711.7	65	42	63	ESE 1	NW 1	WSW1	1	8	6	1.0	
3	18.4	25.9	22.2	22.2	4.6	712.9	712.5	713.1	88	50	73	SE 1	WNW1	N 1	8	7	5	.	⛆ 0½-1¾mU
4	18.1	24.3	18.4	20.3	2.7	714.4	713.8	713.5	85	89	95	SE 1	W 1	ESE 1	10	4	9	11.4	● 20¾-21¾, ⛆
5	17.6	21.3	20.0	19.6	2.1	712.9	712.1	711.5	91	76	87	SE 1	W 1	SSW 1	8	7●	9	3.2	● 3¾-7¾mU, 12¾-13½, *)
6	19.0	25.7	23.3	22.7	5.2	711.3	709.0	**706.1**	81	57	71	ESE 1	NNE 1	ESE 2	1	2	8	12.4	● 22-22½
7	15.4	15.6	15.6	15.5	−1.9	708.3	710.3	712.2	91	71	66	W 1	WSW2	SW 1	10●	9	3	4.3	● 0½-10½, ⛆
8	14.5	20.0	15.8	16.8	−0.6	714.4	713.9	716.8	74	45	68	SSE 1	WNW1	WNW1	6	5	9	.	
9	13.7	19.5	16.6	16.6	−0.7	717.1	716.7	716.8	82	75	71	NNE 1	NNE 1	NNE 1	8	7	3	.	
10	13.7	22.0	18.2	18.0	0.8	717.4	716.4	716.3	81	46	67	SE 1	NW 1	WSW1	8	6	1	.	
11	14.4	24.2	20.3	19.6	2.4	715.5	713.8	712.9	81	49	64	ENE 1	WNW1	SE 1	1	1	0	.	
12	16.7	28.4	21.4	22.2	5.1	713.6	713.2	713.7	79	45	69	SSE 1	W 1	SE 1	0	1	2	.	
13	18.1	29.7	22.1	23.3	6.3	715.2	714.5	713.5	75	39	58	SSE 1	NNE 1	SSE 1	1	1	0	.	
14	17.9	**30.2**	24.3	24.1	7.1	714.5	712.8	711.6	72	42	63	SSE 1	NW 1	SSE 1	1	3	10	0.0	⛈ 2
15	20.1	19.9	15.6	18.5	1.6	710.8	711.7	712.4	77	77	91	ENE 0	WNW1	SE 1	4	10	4	3.4	● 4-4¾, 10¾-13mU, *)
16	15.4	22.5	18.0	18.6	1.8	712.2	711.3	711.9	89	56	67	SE 1	WNW1	W 1	7	4	9	.	
17	16.1	22.9	20.9	20.0	3.2	711.1	710.2	710.6	75	53	58	SSE 1	WNW2	WSW1	8	8	8	4.2	● 22½-n
18	13.3	19.6	19.1	17.3	0.6	715.4	715.8	716.9	89	53	62	SSE 1	WNW1	N 1	8	8	6	.	● n-6¾mU
19	**12.6**	22.5	18.4	17.8	1.2	716.7	715.7	715.0	86	47	64	SE 1	NNW 1	NNE 1	0	1	0	.	
20	13.9	26.0	21.4	20.4	3.8	714.5	713.3	712.3	85	85	89	SSE 1	SW 1	N 1	0	1	0	**12.9**	
21	16.1	18.1	16.4	16.9	0.4	712.9	713.8	715.4	97	83	80	SW 1	ESE 1	NE 1	10●	7	10	9.6	● 1-8¾mU, 12¾-12¾, *)
22	13.7	19.9	16.0	16.5	0.1	716.0	715.8	717.2	87	55	75	NNE 1	WNW1	SE 1	8	4	2	.	
23	12.7	21.3	17.6	17.2	0.8	717.2	716.6	715.8	85	57	74	SSE 1	WNW1	SW 1	5	5	1	.	
24	13.8	26.6	20.8	20.4	4.1	716.1	714.1	714.6	85	**36**	59	SE 1	WSW2	SW 1	6	1	1	.	
25	19.4	20.4	16.9	18.9	2.7	715.4	715.9	717.0	65	79	80	W 1	WSW0	N 1	10	9	1	1.7	⛆ p
26	14.7	22.5	18.1	18.4	2.3	717.1	715.4	713.8	85	55	77	NNE 1	WSW1	SE 1	8	2	0	.	
27	15.1	24.7	17.7	19.2	3.1	714.5	714.9	717.3	86	48	63	SE 1	WNW2	WNW1	5	7	0	.	
28	13.5	24.4	18.1	18.7	2.7	717.4	716.4	716.9	83	44	62	ENE 1	ENE 1	S 1	1	1	0	.	
29	13.7	25.8	19.5	19.7	3.8	716.8	716.9	717.6	76	39	69	SSE 1	NW 1	N 1	1	1	0	.	
30	15.0	24.0	18.6	19.2	3.4	717.2	716.2	715.7	84	59	74	E 1	NE 1	NNE 1	0	1	0	.	
31	13.8	25.2	19.6	19.5	3.8	714.9	714.1	714.1	89	52	53	NE 1	NNE 1	E 1	0	1	0	.	
Mittel	15.6	23.5	19.3	19.5	—	714.7	714.1	714.1	82	56	70				4.6	4.3	3.4	Summe 64.1	

*) **5.** ⛆ 9½-11mU, 20½-20¾, ⛆
15. 15½-16¾, ⛈ 10¾-11
21. ⛆ 15-15¾, ⛆

$\lambda = 7° 26'$, $\beta = 46° 57'$,
$H_b = 572.2$ m, $G = -0.04$ mm

Bern

September 1962

Beobachter: *Meteorologisches Observatorium*

Tag	Lufttemperatur 7³⁰	13³⁰	21³⁰	Mittel	Abweich. vom Normalst	Luftdruck 7³⁰	13³⁰	21³⁰	Relative Feuchtigkeit 7³⁰	13³⁰	21³⁰	Windrichtung und Stärke 7³⁰	13³⁰	21³⁰	Bewölkung 7³⁰	13³⁰	21³⁰	Niederschlag	Witterung
1	12.6	22.0	17.4	17.3	1.7	714.9	714.5	715.0	80	62	61	NNE 1	NNE 1	NNE 1	0	0	0	.	⌓I
2	13.0	26.2	20.2	19.8	4.3	715.6	715.5	714.8	87	42	58	SE 1	NW 1	ENE 1	0	3	2	.	
3	15.6	28.5	22.7	22.3	7.0	715.1	713.4	712.0	78	83	63	SSE 1	WSW 1	WSW 1	3	2	5	.	
4	17.8	21.1	15.8	18.2	3.0	710.6	710.1	709.5	80	71	87	SE 1	WNW 2	WNW 1	8	10•	10	9.2	☂ 9¾-9½, 13½-14, *)
5	14.5	19.6	16.3	16.8	1.7	710.5	710.8	711.0	89	54	81	WSW 1	W 2	W 1	10	7	10•	1.0	●0¾-8 mU, 18½-n
6	17.4	25.3	20.5	21.1	6.2	710.9	**705.8**	708.9	82	52	69	WNW 1	W 3	WNW 0	10	6	4	.	●n-3¾, ⚡ II
7	17.2	15.4	15.4	16.0	1.2	708.4	710.9	710.8	84	91	90	WNW 2	WSW 2	W 1	10•	9	10	13.0	●7¾-13, ☂ 21-21½
8	14.1	18.5	13.1	15.2	0.5	713.1	714.2	716.8	83	58	78	W 1	WNW 2	NNE 1	6	4	2	.	●0½-1¾ mU
9	10.0	19.6	14.5	14.7	0.2	717.1	715.9	715.5	84	62	83	ENE 1	NNE 1	C 0	1	4	0	.	
10	11.3	24.1	17.8	17.7	3.3	716.2	715.4	715.5	86	54	75	SSE 1	W 1	S 1	1	5	1	.	
11	14.4	28.1	20.2	20.9	6.7	716.6	716.4	717.2	82	46	74	SSE 1	W 2	SE 1	8	8	0	.	
12	16.0	**28.1**	21.0	22.0	7.9	715.9	715.2	716.9	84	**41**	68	SSE 1	WSW 2	WNW 1	1	1	4	.	
13	14.7	20.5	14.6	16.6	2.7	718.3	718.1	718.3	78	53	69	WSW 1	W 1	ENE 1	7	5	6	.	
14	9.7	17.4	14.2	13.8	-0.0	716.0	715.7	714.2	90	64	83	NNE 1	NE 1	WNW 1	4	2	0	.	
15	10.4	23.6	18.2	17.4	3.8	713.1	712.1	711.4	89	55	77	S 1	NW 1	SE 1	0	0	7	.	
16	14.7	14.9	13.8	14.5	1.0	709.9	710.9	710.5	85	94	89	SSE 1	ESE 1	SW 1	9	8	10•	**15.6**	●8¾-13¾, 17½-n, *)
17	10.4	8.8	8.1	9.1	-4.2	711.3	711.5	711.6	90	92	94	N 1	NE 1	SE 1	10•	10•	9	2.8	●n-14¾
18	6.7	10.2	5.4	7.4	-5.8	709.8	710.7	711.9	89	69	90	S 1	WSW 1	ESE 1	9	9	1	3.9	●5¾-6¾, ☂ 8¾-9, *)
19	**3.2**	12.4	8.2	7.9	-5.1	711.4	710.9	711.8	95	47	76	SE 1	WNW 1	W 1	1	2	4	.	
20	**3.2**	13.7	8.4	8.4	-4.5	712.3	712.3	715.3	99	56	76	E 0	NNE 1	NNE 1	0	9	6	.	⌓I
21	4.8	14.7	9.7	9.7	-3.0	717.3	717.5	718.2	89	53	75	ENE 1	NE 2	NE 1	0	1	0	.	⌓I
22	4.5	14.2	8.6	9.1	-3.4	719.1	719.0	**719.9**	92	61	78	SSE 1	NNE 2	NNE 1	0	1	0	.	⌓I
23	3.7	15.0	11.3	10.0	-2.4	719.4	718.6	717.7	96	62	81	SSE 1	N 1	N 1	10	9	10	.	⌓I
24	9.2	16.7	10.2	12.0	-0.2	716.3	715.2	714.6	88	58	75	NNE 1	NNE 1	NNE 1	9	2	0	.	
25	5.4	16.5	11.6	11.2	-0.9	713.7	711.7	710.0	95	64	89	WNW 1	NNE 1	NNE 1	9	1	2	.	
26	10.4	14.1	12.1	12.2	0.3	709.3	709.9	709.9	92	77	93	NE 1	W 1	WNW 1	9	10	10•	0.8	●16¾-n mU
27	11.5	14.0	12.0	12.5	0.8	709.0	708.8	710.0	98	86	97	SE 1	WNW 1	WSW 1	10=•	10	10•	4.8	●n-13, 15-n mU, ≡ I
28	11.4	13.6	12.9	12.6	1.1	709.6	709.1	709.7	98	87	89	N 1	NW 1	SSW 1	10	10	10	.	●n-5 mU
29	10.4	12.3	9.1	10.6	-0.7	710.3	712.1	712.7	95	92	97	SSE 1	WSW 1	SSW 1	9	10•	0	1.4	●9¾-14½ mU
30	5.6	16.4	12.0	11.3	0.2	712.1	712.1	713.5	96	64	93	SSE 1	NE 1	SSE 1	0	4	0	.	≡ fr
Mittel	10.8	18.2	13.8	14.3	—	713.4	713.1	713.5	88	65	80				5.5	5.4	4.4	Summe 52.5	

*) 4. ●18-18¾, 23-24, ⌫ 16. ☂ 15¾-16¾, ⚲ III 18. △ 9½-10¾, 14¾-15

Oktober 1962

Tag	7³⁰	13³⁰	21³⁰	Mittel	Abweich. vom Normalst	7³⁰	13³⁰	21³⁰	7³⁰	13³⁰	21³⁰	7³⁰	13³⁰	21³⁰	7³⁰	13³⁰	21³⁰	Niederschlag	Witterung
1	8.9	22.2	14.5	15.2	4.3	714.9	714.9	715.3	94	**55**	87	S 1	SSE 1	SSE 1	1	2	0	.	⌓I
2	10.3	21.0	15.3	15.5	4.8	715.9	715.3	715.5	94	64	91	SSE 1	NNW 1	SE 1	0	5	6	.	⌓I
3	10.8	**22.7**	15.4	16.3	5.8	716.1	716.2	717.4	94	59	89	SSE 1	NNE 1	SSE 1	6	8	3	.	⌓I
4	12.8	19.4	15.4	15.9	5.6	718.8	718.6	718.1	90	71	81	SE 1	NNE 1	NNE 1	9	10	3	.	
5	12.7	18.4	15.1	15.4	5.3	718.4	718.4	719.1	93	68	83	NE 1	NNE 1	E 1	9	7	9	.	
6	10.1	17.2	12.0	13.1	3.2	**719.2**	718.8	718.9	94	73	86	ESE 1	NNE 1	NNE 1	10=	0	0	.	≡I
7	8.7	14.7	12.4	11.9	2.2	718.1	717.7	716.2	90	72	78	NNE 1	NE 2	NNE 2	9	4	1	.	⌓I
8	6.8	14.9	10.2	10.6	1.1	716.0	716.6	717.7	94	70	91	SE 1	W 1	SSE 1	9	0	0	.	⌓I
9	5.4	17.0	11.0	11.1	1.8	718.0	717.0	717.4	99	67	89	SSE 1	W 1	SSE 1	10=	5	1	.	≡I
10	6.7	17.7	10.9	11.8	2.7	716.9	715.1	714.9	95	61	88	ESE 1	NNE 1	ESE 1	5	5	1	.	⌓I
11	6.3	17.4	10.3	11.3	2.4	714.7	712.6	711.7	96	66	95	SSE 1	NE 1	NNE 1	0	0	0	.	⌓I
12	5.7	13.4	11.7	10.3	1.6	710.8	709.6	710.5	100	79	92	NE 1	N 1	C 0	10=	1	10•	1.3	●20-n, ≡ n-fr
13	9.5	13.3	11.7	11.5	3.0	710.5	710.6	711.4	99	85	94	N 1	ESE 1	SSE 1	10=	9	10	.	●n-2, ≡ n-fr
14	9.7	19.1	11.7	13.5	5.2	712.0	712.1	713.2	96	62	84	SSE 1	NNE 1	NNE 1	9	3	1	.	
15	6.5	7.6	7.8	7.3	-0.8	714.4	714.2	714.5	98	90	85	NNE 1	NNE 2	NE 2	10	10	10	.	
16	6.3	8.6	5.7	6.9	-1.1	713.7	713.8	714.7	95	84	93	NNE 2	NE 2	NE 2	10	10	0	.	
17	4.6	11.8	7.7	8.0	0.2	715.1	715.6	716.6	92	66	79	NNE 1	NNE 2	NNE 1	3	0	0	.	⌓I
18	1.8	12.2	7.1	7.0	-0.6	717.1	716.1	716.3	99	69	92	SE 0	NNE 1	N 1	3	2	1	.	⌣I
19	2.1	14.6	9.4	8.7	1.3	715.5	713.9	715.2	100	68	84	ESE 1	NNE 2	NE 1	10=	9	6	.	≡I
20	7.7	11.9	8.9	9.5	2.3	715.6	715.9	716.8	91	69	75	NNE 2	ENE 2	NE 2	9	7	10	.	
21	6.7	11.4	5.0	7.7	0.7	717.2	717.3	718.1	85	73	93	NNE 1	N 1	N 1	10	3	0	.	
22	4.9	8.1	5.3	6.1	-0.8	718.7	717.9	718.2	95	85	100	S 1	NNW 1	NW 1	10	9	10		≡ n (22./23.)
23	3.1	7.9	7.4	6.1	-0.6	718.8	718.0	718.7	100	93	98	WSW 1	NNW 1	N 0	10=	9	10=	.	≡ n-a, abd-n
24	4.1	13.3	6.7	8.0	1.5	718.4	716.5	715.9	100	71	96	WSW 1	NW 1	W 0	10=	0	0	.	≡ n-a
25	1.9	7.5	5.9	5.1	-1.2	715.0	714.1	714.1	100	93	100	NW 1	NW 1	SSW 1	10=	10	10=	.	≡ n-a, abd-n
26	3.3	11.4	7.3	7.3	1.2	713.1	711.4	710.1	99	76	93	WSW 1	WSW 1	SSE 1	9=	3	5	0.9	≡ n-fr
27	8.2	9.5	5.8	7.8	1.8	708.4	710.1	713.2	94	92	98	SSE 1	WSW 1	N 1	10•	10•	10	6.2	●2½-n mU
28	4.8	7.8	5.8	6.1	0.3	712.8	711.0	709.0	95	82	92	SW 1	NW 1	WNW 1	10	10	10•	**6.9**	●n-1, 19½-n
29	2.4	6.3	2.2	3.6	-2.0	709.8	711.0	713.7	94	75	91	NNE 1	NE 1	NNE 2	10•	8	3	0.1	●n-7½
30	**-0.6**	6.2	5.0	3.5	-2.0	713.2	711.2	709.1	95	73	89	WSW 1	WSW 1	WSW 1	5	5	10•	0.7	●III, ⌣I
31	5.3	7.3	4.6	5.7	0.4	707.1	**706.8**	708.1	94	80	84	SSE 1	WSW 2	NNE 0	10	9•	8	0.2	●II
Mittel	6.4	13.3	9.2	9.6	—	715.0	715.4	714.8	95	74	89				7.9	5.6	4.8	Summe 16.3	

November 1962

Beobachter: *Meteorologisches Observatorium*

Bern

$\lambda = 7° 26'$, $\beta = 46° 57'$,
$H_b = 572.2$ m, $G = -0.04$ mm

Tag	Lufttemperatur 7³⁰	13³⁰	21³⁰	Mittel	Abweichung vom Normalst.	Luftdruck 7³⁰	13³⁰	21³⁰	Relative Feuchtigkeit 7³⁰	13³⁰	21³⁰	Windrichtung und Stärke 7³⁰	13³⁰	21³⁰	Bewölkung 7³⁰	13³⁰	21³⁰	Niederschlag	Witterung
1	2.1	6.5	3.7	4.1	-1.1	707.4	706.9	707.7	96	68	84	NNE 1	ENE 1	NNE 1	9	7	10	.	☽ 2½-4 mU
2	0.0	8.3	3.1	3.8	-1.2	708.1	707.5	708.3	96	63	91	SSE 1	NE 0	WSW 0	3	5	5	.	
3	0.4	11.8	4.3	5.5	0.6	709.0	708.2	708.0	95	62	93	SE 1	NE 1	NNE 0	8	7	0	.	
4	0.7	13.2	4.5	6.1	1.4	707.3	706.4	704.4	97	**57**	94	W 0	S 1	NW 1	7	4	0	.	
5	0.0	6.8	4.0	3.6	-1.0	700.2	696.9	695.4	100	86	94	N 1	WNW 1	SSE 1	10⊓	7	2	.	≡ I
6	0.9	11.9	7.2	6.7	2.3	**693.9**	696.5	700.5	99	70	90	WNW 1	NE 1	WSW 1	8	8	0	.	
7	3.3	7.3	6.0	5.5	1.2	705.6	704.2	701.8	96	89	93	NE 1	NNE 1	NNW 0	9	9	10	.	
8	4.5	**15.3**	7.2	9.0	4.8	698.6	700.6	703.7	98	65	94	W 1	WNW 1	SSE 1	9	4	8	.	
9	4.1	10.6	6.3	7.0	3.0	702.4	701.9	702.4	96	76	93	E 1	NE 1	ESE 0	3	8	3	.	
10	4.5	11.5	7.2	7.7	3.8	705.2	706.3	707.1	97	74	94	SSE 1	NNE 1	NNE 1	8●	6	0	.	●I
11	3.3	5.9	3.9	4.4	0.7	707.5	706.9	707.5	100	94	97	SSE 1	NW 1	W 1	10=	9	9	0.1	≡ I
12	5.4	8.1	5.2	6.2	2.6	708.6	709.3	710.6	95	79	93	SE 1	W 1	ENE 1	10	9	8●	.	● 6¼-7¼ mU, III
13	4.1	5.5	2.1	3.9	0.5	710.0	711.0	713.1	98	90	94	NE 1	NNE 1	NNE 1	10	10	10	3.2	●9¼-12¼ mU, 15-17¼, ⌒I
14	0.6	3.2	2.4	2.1	1.2	713.1	713.2	712.9	88	83	85	NNE 1	NW 1	NNW 1	10	10	10	.	⌒I
15	0.8	2.5	1.9	1.7	-1.5	711.9	709.9	711.0	77	82	92	WSW 1	W 1	NW 1	3	10	10	2.9	⚹ 11-11¼, 15¼-17½ mU, *)
16	-0.2	2.1	-0.7	0.4	-2.6	713.6	712.9	710.9	83	63	87	S 1	NNW 1	NE 1	10	8	10	0.0	⚹ fl 8¾-10¼ mU
17	-2.7	2.8	0.8	0.3	-2.6	705.5	702.2	699.2	97	70	90	E 1	WNW 1	NNE 0	7	9	10	0.0	⚹ fl 18¼-19
18	0.5	3.8	-0.3	1.3	-1.4	695.6	696.1	699.0	93	75	90	WSW 1	W 2	S 1	10	9	1	0.0	⚹ fl 2¼-3¼ mU, 8¼-10½ mU *)
19	-2.8	2.7	1.3	0.4	-2.2	700.3	701.3	704.6	97	75	82	ESE 1	WNW 1	NW 1	7	8	10	0.3	⚹ 14½-16¾, ⌣I
20	0.0	0.9	-1.2	-0.1	-2.5	707.4	708.6	708.6	95	93	97	SSE 1	W 1	SSE 1	10	9	4	0.4	⚹ 1¼-1½, 5½-7, 11-13, ⌣III
21	-2.5	-1.3	0.2	-1.2	-3.5	703.0	702.0	701.9	90	95	96	SE 1	SSE 1	E 0	10	10	10	**9.2**	⚹ 9¾-21¼ mU, ● 23-n, ⌣I
22	-0.9	0.1	-3.6	-1.5	-3.7	709.8	712.6	715.2	81	77	96	N 1	NNE 1	SSE 1	10	9	0	.	●n-2½, ⚹ 3½-5, ⌣III
23	-4.5	-0.7	3.6	-2.9	-4.9	715.5	715.7	718.1	90	81	96	S 1	ENE 1	ENE 0	10	10	9	0.0	⚹ 9¾-11¾, ⌣I, III
24	5.4	0.1	-2.4	-2.6	-4.5	719.0	718.4	719.3	87	77	94	SE 1	NE 1	N 1	9	6	10	.	⌣I
25	-7.0	-2.0	-4.3	-4.4	6.1	721.0	721.3	**722.0**	100	90	96	NNE 1	NE 1	N 0	4	7	4	.	
26	-4.6	3.4	1.9	0.2	-1.4	721.3	719.4	719.5	97	71	89	NNE 1	NNE 2	NE 2	9	7	10	.	
27	-0.4	1.0	0.6	0.4	-1.0	720.5	719.0	718.0	86	87	93	SE 1	NNE 1	NNE 1	10	10	10	0.5	
28	0.4	0.7	-1.3	-0.1	-1.4	716.1	716.0	716.5	98	95	95	NNE 1	NNE 1	NE 2	10	10	7	0.8	⚹ 4½-10½ mU, *) 1
29	-1.6	-0.9	-2.5	-1.7	-2.9	716.7	716.9	717.2	90	88	93	NNE 1	NNE 1	NNE 1	10	10	10	.	
30	-3.0	-2.0	-1.5	-2.2	-3.2	717.4	718.1	720.3	90	91	86	NNE 1	NE 1	NE 1	10	9	9	.	
Mittel	0.0	4.6	1.7	2.1	—	709.0	708.9	709.5	93	79	92				8.4	8.1	6.6	Summe 17.4	

*) 15. ⚹ ● 17½-22½ mU 18. ⚥ 17½, ⌣I 28. ● ⚹ 10½-13¾ mU

Dezember 1962

Tag	7³⁰	13³⁰	21³⁰	Mittel	Abweichung	7³⁰	13³⁰	21³⁰	7³⁰	13³⁰	21³⁰	7³⁰	13³⁰	21³⁰	7³⁰	13³⁰	21³⁰	Niederschlag	Witterung
1	-2.1	2.0	-1.3	0.5	-1.4	721.8	722.4	723.7	90	75	86	ESE 1	NE 2	NNE 1	10	5	0	.	
2	-3.2	-2.6	-4.3	-3.4	-4.1	**724.9**	**724.9**	724.0	92	85	90	E 1	NNE 1	NNE 1	10	10	10	.	
3	-5.7	-3.8	-7.4	-5.6	-6.2	720.6	718.8	718.5	87	78	87	E 1	NNE 2	NNE 1	10	1	0	.	
4	-6.7	-5.5	-5.9	-6.0	-6.5	719.2	719.4	720.1	91	89	91	NNW 1	NW 1	N 1	10	10	10	.	
5	-7.1	-5.9	-5.6	-6.2	6.5	720.0	719.7	720.3	95	94	94	NE 1	NE 1	SSE 1	10	10	10	.	
6	-5.5	-3.9	-5.3	-4.9	-5.1	720.4	720.1	721.7	95	91	98	E 1	NE 1	S 1	10=	8	10≡	.	≡ n-n mU
7	-7.9	-3.9	-5.6	-5.8	5.9	721.4	721.0	721.8	97	87	100	WNW 1	NE 1	E 1	10=	6	10≡	.	≡ n-a, p-n mU
8	-7.3	-4.0	-6.3	-5.9	-5.9	721.9	721.4	721.2	98	85	100	NNE 1	NNE 1	W 1	10	6	10⊓	.	≡ n-fr, abd-n
9	-5.9	0.5	6.2	0.3	0.4	717.1	713.2	711.7	94	90	81	S 1	ESE 0	WSW 2	9	10●	10●	11.7	●½-2¾, ≡ n-fr mU, ∨ I, ∽II
10	3.5	3.1	1.8	2.8	3.0	710.9	710.0	713.8	97	98	95	WNW 1	W 1	WSW 1	10●	9●	10	6.0	●7½-8, 13¼-14¼
11	-2.2	2.2	0.3	0.1	0.4	713.8	711.1	705.5	98	78	90	SSE 1	WSW 1	SSE 1	6	8	8	.	⌣I, ⊕ 21½
12	0.2	2.7	1.3	1.4	1.8	697.4	696.6	694.9	90	95	98	SE 1	SSE 1	E 1	10	10	10●	11.3	●III, ⌣I
13	1.0	1.5	0.9	1.1	1.6	**694.2**	695.9	700.8	99	98	95	NW 0	ENE 1	NE 1	10*	10●*	10●	3.0	⚹ 7½-n mU, ztw ● ⚹
14	-0.1	0.2	-3.9	-1.3	-0.7	707.4	710.0	712.4	96	83	95	WNW 1	E 1	SSE 1	10*	5	7	0.3	⚹ 7-11, 15-17 1
15	-1.0	-0.4	4.5	1.0	1.7	706.5	704.0	701.0	82	96	91	SW 1	S 1	W 1	10*	10●	10●	**20.5**	⚹ 7½-12½, ●12½-14, 21½-23 mU
16	**6.8**	4.2	1.5	4.2	5.0	695.5	697.5	701.7	90	80	95	W 2	WSW 2	W 1	10●	10●	10●*	5.5	●n-n mU, ●⚹ III, ⚸ fr
17	1.5	3.4	0.6	1.8	2.6	704.1	705.0	704.6	85	76	87	WSW 1	WSW 2	S 1	10	7	9	0.4	⚥ 15¼-16¾
18	-0.6	3.5	1.4	1.4	2.3	702.6	702.3	704.8	90	86	96	SSE 1	W 2	NNW 1	10*	10●	10*	8.2	⚹ I, 20¾-21¾, ●11½-20 1
19	1.3	0.6	-0.7	0.4	1.4	704.9	705.3	708.8	93	92	96	W 2	WSW 1	WNW 1	10*	10*	10*	2.7	⚹ n-n mU
20	-1.4	0.7	-2.6	-1.1	-0.1	713.1	713.7	712.3	97	85	96	SE 1	ENE 1	SSE 1	9*	8	10	4.0	⚹ 7¾-10 5
21	-0.9	4.0	2.5	1.9	3.0	706.6	707.0	710.8	98	92	96	SSE 1	W 2	W 1	10●*	10●	10●	7.4	⚹ ●7½-8, ●8-n mU 7
22	1.5	-1.3	-4.5	-1.4	-0.3	713.5	716.5	718.8	90	92	89	WNW 1	NNE 2	NNE 2	10	10*	10	1.0	⚹ 12¾-19 1
23	-8.6	-11.0	**-14.2**	-11.3	-10.1	719.1	718.9	717.3	85	77	80	NE 1	NE 1	ENE 2	8	9	5	0.0	⚹ 3-7 1
24	-13.4	-12.6	-13.1	-13.0	-11.8	716.6	716.8	717.0	85	85	85	NNE 1	NNE 2	NNE 1	4	8	10	0.0	⚹ fl ztw 1
25	-12.8	-11.5	-12.8	-12.4	-11.1	715.4	713.9	712.0	85	83	89	NNE 1	ESE 1	NNE 1	10	3	0	0.0	⚹ fl 9-13¼ 1
26	-13.3	-9.6	-10.1	-11.0	-9.7	709.4	708.0	707.3	95	89	88	WNW 1	E 1	NE 1	10	10	10	0.3	⚹ fl 7-n 1
27	-8.8	-8.1	-9.4	8.8	-7.4	705.8	706.0	706.4	87	85	87	ESE 1	E 1	WSW 1	10	10	10	0.0	⚹ fl n-15 2
28	-11.8	-6.2	-7.9	-8.6	-7.2	706.5	705.8	703.8	95	**70**	92	WNW 1	SSE 1	NE 1	10	1	10*	6.8	⚹ fl 6½-7, ⚹ 20¾-22, ≡ a 2
29	-4.9	-0.8	-4.2	-3.3	-1.8	701.6	701.5	700.6	93	86	99	C 0	ESE 1	ESE 1	10*	10	8	1.0	⚹ n-I mU, ≡ abd-n mU 12
30	-2.3	1.4	1.8	0.3	1.8	699.6	701.8	704.9	98	91	97	ENE 1	SSE 1	ESE 1	10	10●	9	2.1	●8½-17 mU, ≡ n-fr 9
31	0.1	0.3	0.3	0.2	1.7	703.1	702.8	703.0	98	99	98	NNE 1	N 1	N 1	10	10≡	10	3.5	⚹ 23½-n, ≡ a-abd 6
Mittel	-3.8	-2.0	-3.3	-3.0	—	710.8	710.7	711.1	92	87	92				9.5	8.2	8.6	Summe 95.7	

$\lambda = 8° 34'$, $\beta = 47° 23'$,
$H_b = 569.4$ m, $C = -0.01$ mm

Zürich

Januar 1962

Beobachter: *Meteorologische Zentralanstalt*

Tag	Lufttemperatur 7³⁰	13³⁰	21³⁰	Mittel	Abweich. vom Normalst	Luftdruck 7³⁰	13³⁰	21³⁰	Relative Feuchtigkeit 7³⁰	13³⁰	21³⁰	Windrichtung und Stärke 7³⁰	13³⁰	21³⁰	Bewölkung 7³⁰	13³⁰	21³⁰	Niederschlag	Witterung	
1	1.1	0.7	-0.3	0.5	2.1	710.0	707.8	705.3	100	98	99	S 1	NNE 2	NNE 2	10●	10*	10*	**54.0**	●4¾-9, ●✳ 9-11, ✳ 11-n	
2	-0.9	-0.8	-2.3	-1.3	0.3	708.4	711.0	713.3	98	92	92	NNE 1	NNE 1	NNE 1	10=*	10*	10	9.0	✳ n-abd, ≡ n-a	36
3	-4.3	-3.1	-5.5	-4.3	-2.7	712.3	710.5	711.3	92	87	92	NNE 1	NNE 2	NNE 1	10	9	10	0.1	✳ 11-11½	43
4	-5.1	-2.4	-1.5	-3.0	-1.3	713.9	715.1	716.6	99	90	98	NE 0	E 0	NNE 0	10=	10=	10	0.0	≡ n-17 mU, ▭I	40
5	-1.3	1.2	-0.4	-0.2	1.5	717.1	716.4	717.0	100	93	92	NNE 0	NNE 1	N 1	10=	10=	10	.	≡ n-abd	38
6	-1.1	1.1	-0.8	-0.3	1.4	716.6	717.2	718.3	93	86	99	SSW 1	SW 1	SW 1	10	10	10	0.8	✳ 23¾-n, ≡ 14-16	32
7	0.0	3.5	0.1	1.2	2.9	720.6	721.4	722.3	100	81	100	WSW 0	SSW 0	SSE 1	10	6	10=	0.0	✳ n-0¾, ≡ 8½-mtg, abd	31
8	-1.3	0.3	-2.3	-1.1	0.7	720.4	719.0	715.8	100	86	100	NNE 0	WNW 0	S 0	10	10	10=	0.0	≡ a, p ztw III, ▭I	27
9	-3.4	4.0	0.4	0.3	2.1	714.7	712.9	710.4	96	60	92	SSW 1	SSW 1	SSW 1	9	5	9	.	≡ fr, ▭I	26
10	1.5	4.9	4.3	3.6	5.4	705.4	705.1	707.5	78	73	83	ENE 1	SW 1	SSW 1	10	9	4	1.6	●a ztw, 15-15½, *)	24
11	3.8	7.6	5.1	5.5	7.3	704.8	702.8	705.1	86	72	70	SSE 0	SW 1	SSW 2	10	10	10	3.9	●5-7¾, 11½, 14½-17, *)	19
12	3.4	4.7	3.7	3.9	5.7	708.5	704.2	699.0	73	54	93	SSW 2	SSW 2	SSW 2	4	10	10	11.4	●0, 3-3½, fr, p ztw, *)	9
13	3.9	0.9	3.2	2.7	4.5	699.8	**698.9**	704.0	97	100	64	W 1	SSW 1	SSW 2	10●	10=*	8	22.7	●1-10 mU, ●✳ 10-15¾, *)	
14	2.0	5.4	0.2	2.5	4.3	707.9	708.6	711.0	68	51	77	SW 2	WSW 2	SSW 1	6	2	5	.	⸗⸗ n-1½ ztw, 3-15¾ ztw	
15	0.1	3.6	-0.9	0.9	2.7	713.4	715.3	715.3	78	54	74	S 0	WSW 1	S 1	10	9	0	0.0	☃ 8¾, 9¾	
16	-2.8	2.7	0.1	0.0	1.8	714.4	713.5	713.1	83	61	63	SSW 1	SSW 1	SSE 1	6	9	5	.	▭I	
17	-0.9	7.9	2.7	3.2	5.0	712.7	711.5	710.7	82	41	70	SW 0	SSW 1	SE 1	1	5	7	.	▭I	
18	1.3	5.2	3.2	3.2	4.9	711.0	712.3	713.1	74	63	77	N 1	W 0	NNE 0	10	10	10	4.5		
19	2.9	9.2	6.5	6.2	7.9	715.4	715.4	717.9	100	62	74	SSW 1	SSW 1	SSW 2	10=	2	9	0.1	●0-7, ≡ 7¾-8¾, ⸗ 15-n mU	
20	7.5	**11.5**	4.9	8.0	9.7	720.5	721.0	720.9	64	52	79	SW 2	SW 1	S 1	10	4	1	.	⸗ 0-1, 5-8 ztw	
21	2.8	9.6	3.5	5.3	7.0	720.2	718.8	714.3	83	53	82	S 0	SSW 1	W 1	8	7	1	.	▭I	
22	6.0	6.1	4.1	5.4	7.1	711.5	713.7	714.7	58	62	60	SW 2	SSW 2	SW 2	10	8	10	0.9	●9¾-10¾, ☃ 16¾, *)	
23	1.6	5.1	2.7	3.1	4.7	716.9	717.9	719.1	77	58	58	SSW 1	WSW 2	S 1	9	8	10	0.3	◐2-2½, ✳ 11, ☃ 15-16½, *)	
24	2.7	7.1	7.4	5.7	7.3	716.5	716.4	715.8	58	47	73	SW 2	S 1	SW 2	10	9	9	3.4	✳ fr ztw, ●tr a, p, ztw, *)	
25	6.2	6.3	4.3	5.6	7.2	712.7	713.4	716.5	88	77	92	SSW 3	WSW 3	SW 2	10●	10●	10●	7.9	●6½-11¾, 13½-abd, 23¾-23¾, *)	
26	4.5	6.3	5.8	5.5	7.1	720.5	720.8	720.8	96	79	92	WSW 1	SW 2	SW 2	10	10	10	0.1	●4¾-5, 6¾-6¾, p ztw, *)	
27	6.9	4.5	2.5	4.6	6.1	719.7	719.7	719.9	88	100	98	SW 1	NNE 2	ENE 0	10	10●	10	9.3	●☽ 9¾-10¾. ●10¾-17¾	
28	0.8	2.5	-0.5	0.9	2.4	718.9	718.6	717.9	93	69	99	NNE 1	WNW 1	WSW 1	10	10	9	0.7	✳ 14½-15¾, 21, ▭I	
29	-4.9	-2.7	-8.1	-5.2	-3.7	719.0	720.5	720.8	77	48	81	ENE 2	NE 1	NNE 1	6	6	0	0.4	✳ 4-4½, p ztw, ⸗ 6½-9½	2
30	-8.9	-5.1	**-9.2**	-7.7	-6.3	721.6	721.7	**722.9**	91	77	82	NNE 1	ENE 1	NE 1	7	9*	9	1.0	✳ 10-14	1
31	-8.8	-5.9	-8.2	-7.6	-6.2	721.4	719.9	717.4	85	68	83	ENE 1	NE 1	NE 1	10	10*	4	0.0	✳ a, p ztw, ⸗ 10½-12½	3
Mittel	0.5	3.3	0.8	1.5	—	714.4	714.2	714.5	86	71	83				8.9	8.3	7.7	Summe 132.1	*) **10.** ⸗⸗ 14¾-20¾ ztw	

11. 19¾-20¾, ⸗⸗ 14-n ztw **12.** 20¾-21, 23-23¾, ⸗⸗ n-10¾ ztw, 14½-n ztw **13.** 17-19¾, ≡ II, ⸗⸗ n-5¾ ztw, 17¾-n ztw **22.** ⸗⸗ n-16½ ztw, ⸗ 18½-n **23.** ⸗⸗ n-2¾, ⸗⸗ 8-15¾ ztw **24.** ⸗⸗ 5½-n mU ztw **25.** ☽III, ⸗⸗ n-9¾ ztw, 12-17¾ ztw **26.** ⸗ 3¾-4½, 13½-n ztw

Februar 1962

Tag	Lufttemperatur 7³⁰	13³⁰	21³⁰	Mittel	Abweich. vom Normalst	Luftdruck 7³⁰	13³⁰	21³⁰	Relative Feuchtigkeit 7³⁰	13³⁰	21³⁰	Windrichtung und Stärke 7³⁰	13³⁰	21³⁰	Bewölkung 7³⁰	13³⁰	21³⁰	Niederschlag	Witterung	
1	**-10.7**	-2.9	-5.3	-6.3	-5.0	713.7	710.9	712.6	96	55	71	NNE 1	SSW 1	W 1	5	7	10	2.4	▭I	2
2	-4.9	-1.7	-2.2	-2.9	-1.7	714.3	715.3	716.9	98	85	96	SSW 1	SSW 1	SSW 1	10*	10*	10*	2.8	✳ 2¾-abd	6
3	-2.6	0.3	-4.2	-2.2	-1.0	718.1	719.6	719.3	98	69	96	S 1	NNE 1	ESE 1	10	6	1	0.5	✳ 8¾-8¾	9
4	-2.7	0.3	1.5	-0.3	0.8	719.2	719.5	719.5	72	70	81	S 1	SSW 1	SSW 1	10	10	10	2.9	✳ 12¾, 23¾-n	7
5	3.9	5.2	4.9	4.7	5.7	716.0	715.9	719.6	82	87	82	SW 2	SW 3	WSW 2	10●	10	6	9.4	●n-9¾, 11-13½, p ztw, *)	3
6	2.8	7.2	4.3	4.8	5.7	721.7	720.4	719.4	92	62	70	SSW 1	WSW 1	SSW 1	10	9	0	0.0		
7	-0.9	6.7	3.5	3.1	3.9	713.7	711.1	708.0	100	52	73	SSE 1	SW 1	SSE 1	4	9	10	1.1	≡ 7¾-11 mU, ▭I	
8	3.2	5.1	3.5	3.9	4.6	708.2	709.3	712.4	100	82	89	SSW 0	W 0	NNE 1	10=●	10	10	1.0	●4¾-11 mU, ≡ 7-8	
9	2.3	4.5	1.1	2.6	3.2	715.9	718.2	720.3	93	74	85	NNE 1	NNE 2	NNE 1	10	8	10	0.0	●0¾-0¾, ⸗ 12¾-19	
10	1.1	1.3	0.5	1.0	1.5	721.3	721.1	720.6	90	80	83	NNE 1	NNE 1	NNE 1	10	10	10	.		
11	-0.1	4.3	-0.7	1.2	1.6	723.0	723.9	724.0	86	69	97	N 0	NE 1	NNE 1	10	9	1	.	✳° 10½, ▭III	
12	1.3	6.0	7.5	4.9	5.2	721.6	717.7	711.8	80	**37**	58	W 2	SW 2	SW 3	10	9	10	8.3	●2¾-n, ⸗⸗ 12½-n ztw, ▭III	
13	5.0	0.5	-2.0	1.2	1.4	701.4	**698.1**	699.8	88	99	88	SW 4	WSW 2	WSW 2	10●	10*	10*	**32.6**	●n-12½, ✳ 12¾-n, *)	
14	-3.7	-1.3	-2.7	-2.6	-2.5	704.0	705.6	708.7	86	80	94	WSW 1	WSW 2	SW 1	4	9*	10	3.0	✳ n-0½, 10¾-abd mU, *)	12
15	-6.3	-1.4	-2.9	-3.5	-3.5	717.8	721.0	723.8	87	58	72	NW 1	SW 2	SSW 2	3	9	10*	1.3	✳ 0¾-1¾, 4½-5, 15¾-15¾, *)	15
16	-1.8	3.4	3.9	1.8	1.7	719.4	717.4	714.8	94	69	79	SW 2	SW 4	SW 3	10*	8	10●	2.7	✳ 3½-9, ●21½, *)	9
17	1.6	1.0	0.3	1.0	0.8	716.2	717.8	720.4	86	78	91	WSW 1	WSW 2	SW 1	10	10	10	5.5	●0¾-3¾, ✳ 5¾-14¾ mU, *)	
18	-0.6	3.1	-0.2	0.8	0.5	723.3	**724.6**	724.4	77	46	69	WSW 1	WSW 1	WNW 1	9	5	4	0.0		3
19	-2.3	7.8	0.6	2.0	1.6	722.9	721.7	720.3	86	49	83	SSE 0	NNE 1	NNE 1	2	1	8	0.0	▭I	
20	-3.1	6.0	0.3	1.1	0.6	719.7	719.9	720.0	98	55	80	NE 1	NNE 1	NNE 1	1	4	0	0.0	▭I	
21	-3.1	5.5	1.2	1.2	0.6	720.1	719.3	718.3	96	56	85	NE 1	NE 1	NE 1	1	0	9	.	▭I	
22	-2.6	-0.9	-2.4	-2.0	-2.7	718.4	718.1	718.7	74	62	65	NE 2	NE 2	NE 2	6	9	10	.	✳ fl p ztw, ⸗ 3-4, 6-21 mU, ▭I	
23	-4.2	-0.2	-4.3	-2.9	-3.7	716.6	717.4	717.9	72	52	67	ENE 2	ENE 2	NE 1	10	2	9	.	⸗⸗ a-17 ztw	
24	-6.3	-2.2	-3.3	-3.9	-4.8	715.2	712.5	709.8	78	59	65	NE 2	NE 1	NE 1	10	2	10	0.0	✳ fl a ztw, ⸗ n-1	
25	-4.3	-0.7	-3.7	-2.9	-3.9	708.2	707.2	705.9	83	60	83	NE 1	NNE 1	NNE 2	10*	9	10	0.0	✳° I, a ztw	
26	-4.9	1.7	-1.7	-1.6	-2.7	704.3	703.9	705.0	86	58	74	NNE 2	NNE 1	NNE 1	10	6	9	.	⸗ 7-11	
27	-3.6	5.7	0.5	0.9	-0.3	707.0	706.5	705.2	92	50	72	NE 1	W 1	NE 1	7	1	3	.		
28	-2.5	0.7	-0.9	-0.9	-2.2	702.8	701.3	702.8	93	75	96	NE 1	NNE 1	NNW 0	6	10	10*	3.5	✳ 20¾-n, ▭I	
Mittel	-1.8	2.3	-0.1	0.1	—	715.1	714.8	715.0	88	65	80				7.8	7.2	7.8	Summe 77.0	*) **5.** ⸗⸗ 5½-16½ ztw **13.** ⸗⸗ n-13 ztw, ⊠ **14.** 23¾, ⸗ 10½-16¾ ztw	

15. 21¾, ☃ 17½, ⸗ 13-19¾ ztw, 22½-n ztw **16.** ⸗⸗ n-n ztw **17.** 18-18¾, ⸗⸗ n-abd ztw, ⊠

März 1962

Beobachter: *Meteorologische Zentralanstalt*

Zürich

$\lambda = 8° 34'$, $\beta = 47° 23'$,
$H_b = 569.4$ m, $G = -0.01$ mm

Tag	Lufttemperatur 7³⁰	13³⁰	21³⁰	Mittel	Abweich. vom Normalst	Luftdruck 7³⁰	13³⁰	21³⁰	Relative Feuchtigkeit 7³⁰	13³⁰	21³⁰	Windrichtung und Stärke 7³⁰	13³⁰	21³⁰	Bewölkung 7³⁰	13³⁰	21³⁰	Niederschlag	Witterung	✱
1	−0.6	0.7	−0.9	−0.3	−1.8	704.0	704.5	704.9	93	82	91	W 1	NW 1	W 1	10*	10	10	0.5	✳ n-11, p ztw	4
2	−1.1	0.9	−0.9	−0.4	−2.0	705.0	704.0	703.0	91	74	73	NNW 1	WSW 1	NW 1	10*	10	4	0.3	✳ 7½, a	1
3	−4.0	3.5	0.1	−0.1	−1.8	701.4	700.6	697.7	94	64	98	NNE 1	S 1	NE 1	0	10	10	2.1	✳ 17½-21½ mU, ▭I	
4	0.2	6.1	4.5	3.6	1.8	693.7	**693.3**	694.8	97	71	81	NW 1	NNW 1	S 1	10●	7	10	0.1	✳ 0½-3¼ mU, ● 7½	
5	2.1	3.3	−1.4	1.3	−0.6	693.8	696.0	701.7	95	93	97	NE 0	W 1	W 1	10	10	10*	2.6	✳ 15-17½, 20-n, ⌓I	
6	−2.9	−0.1	−3.6	−2.2	−4.2	707.3	709.1	713.3	72	59	82	WSW 1	WNW 1	NNE 0	9	9	10	2.0	✳ n-1½, 3¼-4¼, 16½-19 mU	6
7	−7.1	0.1	−4.4	−3.8	−6.0	715.5	715.0	713.7	87	50	76	NE 1	NE 2	NE 1	1	1	0	.	⸗ 11¼-18¾ ztw	3
8	−4.9	3.2	1.0	−0.2	−2.5	713.5	711.0	709.8	76	48	57	NE 1	NE 1	N 1	10	6	10	0.1		
9	0.0	10.9	6.1	5.7	3.3	708.3	707.0	706.2	76	41	64	NE 1	NNE 1	NNW 1	6	8	10	1.7	✳ 2-2½	
10	3.5	11.4	6.3	7.1	4.6	707.0	706.8	706.4	96	54	80	NW 0	WSW 1	S 1	9	9	4	8.4	● 0-1½, ⌓I	
11	4.2	7.5	4.4	5.4	2.7	707.5	706.7	705.1	95	66	85	S 1	SW 1	WNW 1	9	9	10	1.0	● 0½-6½, 12½, p ztw, ⌓III	
12	3.6	5.0	0.5	3.0	0.2	704.2	704.6	708.6	90	89	73	SSW 1	WSW 2	NNE 1	10	10●	10	1.4	● 3-3¾, 6½, 9½-11¼, p ztw, *)	
13	−3.0	2.8	−3.1	−1.1	−4.0	710.2	710.2	712.3	60	51	92	NE 1	SSW 1	NNE 1	6	6	9*	0.2	✳ 14¾-15¼, p, abd ztw	
14	**−7.3**	1.0	−2.3	−2.9	−5.9	714.3	713.5	712.8	76	37	65	NE 1	ENE 1	SSW 1	6	6	10	0.8		1
15	−4.1	0.6	−2.7	−2.1	−5.3	712.8	712.5	714.6	89	46	64	NNW 1	NW 1	NNW 1	6	6	8	0.6	✳ 2¼-3, 6¼, 9½-9¾, p ztw	2
16	−5.2	−0.4	−5.1	−3.6	−6.9	715.1	714.7	**715.7**	92	49	93	NNW 0	ENE 1	NE 1	5	7	10*	0.5	✳ 4¾ 5-5¼, 20½-21¾	1
17	−6.0	−1.3	−4.5	−3.9	−7.3	715.4	715.2	714.7	76	56	95	NNE 1	NNE 2	NE 1	3	9	10*	0.6	✳ p ztw, 20¾-21¾, ♁ 18	1
18	−6.7	0.6	−3.1	−3.1	−6.7	713.9	713.2	711.7	82	49	58	NNE 1	NNE 2	NE 1	3	6	0	0.0	▭I	2
19	−6.3	3.0	−0.9	−1.4	−5.1	712.2	712.0	710.8	83	47	50	NE 1	N 1	NNE 1	0	0	0	.	▭I	
20	−5.5	5.5	0.7	0.2	−3.6	710.9	708.8	707.2	87	45	59	NE 1	NE 1	NE 2	0	0	0	.	▭I	
21	−3.7	5.4	0.1	0.6	−3.4	705.4	704.1	703.8	89	50	69	NE 1	NNE 1	NE 1	0	1	0	.	▭I	
22	−2.7	2.9	−0.7	−0.2	−4.3	703.4	703.3	703.5	85	57	60	NE 1	NE 1	NE 1	9	10	10	.	▭I	
23	−2.9	3.0	−0.7	0.2	−4.4	703.4	704.6	707.2	76	46	64	NE 1	ESE 1	NNE 0	9	9	7	.	✳ fl 7-9 ztw	
24	−3.0	6.1	0.4	1.2	−3.2	709.3	709.9	711.7	82	37	56	NE 1	NNE 2	ENE 1	0	1	0	.	▭I	
25	−2.5	6.2	0.2	1.3	−3.2	711.8	711.2	711.7	71	40	50	NNE 1	ENE 2	ENE 1	0	3	1	.	▭I	
26	−2.8	8.5	2.5	2.7	−1.9	711.1	709.0	707.7	81	**32**	75	NE 0	SW 2	WSW 2	3	8	10	6.6	⸗ 12½-22¼ ztw, ▭I	
27	0.2	1.8	3.4	1.8	−3.0	704.5	704.0	706.4	97	93	85	SSW 0	S 1	WSW 1	10=*	10●	10	**12.4**	✳ fr, ✳ ● 10-mtg, *)	5
28	1.7	6.1	4.6	4.1	−0.8	709.2	709.9	708.4	77	46	53	WSW 1	WSW 1	SSE 1	9	7	10	4.3	♁ 1, ♁ 2-3¼, ♁ 3½-4½, *)	2
29	3.9	7.8	10.0	7.2	2.1	705.9	704.2	703.2	90	86	59	SSW 1	SSW 1	WSW 2	10●	10●	9	3.9	● 0¾-3, 5½-15, *)	
30	7.7	13.7	11.6	11.0	5.8	701.5	699.1	698.4	76	54	64	SSW 2	SW 2	SW 3	10	10	10	12.3	● 5¼-6½, 14¼-16½, 21½-n, *)	
31	10.9	**14.5**	5.1	10.2	4.8	698.8	697.9	704.4	62	45	73	SW 2	SW 2	SSW 1	7	10	4	8.6	● n-2¾, 14¼-15, 23½-24, *)	
Mittel	−1.4	4.5	0.9	1.3	—	707.4	707.0	707.5	84	57	72				6.1	7.0	7.0	Summe 71.0		

*) **12.** ⸗ 14-19 ztw **27.** ● p-19, ≡ 7-9¾ **28.** ⸗ 9¼-15 ztw **29.** ⸗ 0½-6¾ ztw, 14¼-n ztw **30.** ♁ 9¾, 19, 19¾ ⸗ n, p, abd-n
31. ♁ 3, 3¾, 17¼-18¾, ⸗ 2-7, 10¾-17¼, 20½-23¼ ztw

April 1962

Tag	Lufttemperatur 7³⁰	13³⁰	21³⁰	Mittel	Abweich. vom Normalst	Luftdruck 7³⁰	13³⁰	21³⁰	Relative Feuchtigkeit 7³⁰	13³⁰	21³⁰	Windrichtung und Stärke 7³⁰	13³⁰	21³⁰	Bewölkung 7³⁰	13³⁰	21³⁰	Niederschlag	Witterung	✱
1	3.3	9.7	5.0	6.0	0.5	710.9	710.8	710.0	65	37	50	SW 1	WSW 2	WNW 1	5	6	1	0.4	● 0½-1, ✳ a ztw, ⸗ 0½-2½, 8-16½ ztw	
2	2.5	9.9	4.8	5.7	−0.0	713.6	715.7	714.2	87	45	55	SSW 1	SSW 2	SSE 0	10	6	0	0.1	● a ztw, ⸗ 8-17½ ztw	
3	2.4	15.9	10.3	9.5	3.7	709.7	705.8	703.2	60	27	34	W 1	S 1	S 1	5	3	9	3.6	▭I	
4	3.0	8.9	6.3	6.1	0.1	704.1	703.1	**694.2**	94	47	50	SSW 1	WSW 2	SW 1	10	7	10	5.2	● 0¾-1¾, 2½-7½, ⸗ 13¾-18¾ ztw	
5	4.0	5.1	3.0	4.0	−2.1	695.5	697.1	699.9	71	80	86	SSW 2	SSW 3	SW 2	9	9●	10●	8.6	● 0-4 mU, 8-n mU, *)	
6	1.5	2.7	1.8	2.0	−4.3	704.8	708.4	713.5	91	86	89	SW 2	SW 2	SW 2	10*	10●	10	4.7	● n-6, p ztw, ✳ 6-10, *)	
7	1.3	7.9	6.2	5.1	−1.3	716.9	716.5	715.9	94	39	47	W 1	WSW 2	SW 1	9	9	10	0.0	✳ 2-3, ⸗ 10-17¾ ztw	
8	4.9	14.8	4.5	8.1	1.5	712.4	709.3	710.1	63	38	92	S 1	WSW 2	W 2	8	7	10●	2.3	● 21¼-22¾, ⸗ 15-18¾ ztw, *)	
9	4.3	4.9	0.8	3.3	−3.4	711.9	713.8	715.5	64	70	98	WSW 2	W 2	WNW 1	5	7	10*	5.9	● fr, a ztw, ♁ 9-9¾, 16-16½, *)	
10	1.6	3.4	2.4	2.5	−4.4	717.7	717.3	717.5	87	78	67	WSW 1	SSE 2	SSE 1	10	8*	1	0.5	✳ 2¾-4¼, 13½, ♁ 14½-14¾	
11	0.7	7.7	4.1	4.2	−2.8	716.9	715.8	715.8	76	43	48	SSE 1	S 1	ENE 1	0	6	2	.	▭I, ⌓III	
12	2.8	12.0	8.3	7.7	0.5	715.8	714.4	714.0	63	35	45	ENE 0	NE 1	SSE 0	3	6	9	0.0	▭I, ⌓III	
13	6.1	4.7	0.7	3.8	−3.5	713.5	714.2	715.3	76	95	96	S 1	WNW 1	WNW 1	10	10●	10*	9.7	● a ztw, 11½-15½, *)	
14	0.3	3.7	**0.1**	1.4	−6.1	712.4	711.4	710.1	91	56	96	NNE 1	NNE 1	NNE 1	9	9	10*	**10.6**	♁ 10¾-10½ mU, 14½-17½ mU, *)	
15	0.9	6.5	4.3	3.9	−3.7	705.9	707.0	708.5	95	53	74	ENE 1	NE 1	W 1	10	9	10	0.8	✳ n-3, 4¾-5½	6
16	2.5	11.0	7.1	6.9	−0.9	711.0	710.6	709.4	74	40	40	SSE 0	S 1	ENE 1	1	2	9	0.0	● 2¾-3¼	
17	5.2	15.0	16.8	12.3	4.4	706.0	706.5	705.1	58	46	39	NE 1	NE 1	SE 2	10	10	8	.	⸗ ⸗ 21¾-24 ztw	
18	16.0	20.3	14.4	16.9	8.8	705.6	705.8	708.3	43	36	51	ESE 1	SSE 2	WNW 1	10	10	2	.	⸗ ⸗ 0-5 ztw, ⌓III	
19	9.5	16.6	12.1	12.7	4.5	713.1	712.8	713.3	80	51	71	SSW 0	NNE 1	SSW 1	10	2	2	.	⌓I, III	
20	9.9	17.8	13.2	13.6	5.2	713.4	712.7	713.2	78	52	62	W 0	S 0	NW 0	9	9	2	.	⌓I, III	
21	10.5	19.8	14.7	15.0	6.5	713.8	712.0	711.4	82	43	67	NE 1	NE 1	NE 0	8	9	10	.	⌓I	
22	12.4	23.1	16.4	17.3	8.6	713.0	712.5	712.5	71	36	66	SSW 1	NNE 1	N 1	8	4	0	.	⌓I, III	
23	13.3	**23.9**	15.6	17.6	8.8	712.6	712.2	713.7	57	**26**	40	ENE 0	SW 1	S 1	1	2	1	.	⌓I, III	
24	13.4	23.0	16.4	17.6	8.6	717.2	717.0	718.2	56	35	44	S 0	NE 0	NNE 1	1	1	0	.	⌓I	
25	12.7	23.7	16.4	17.6	8.5	**719.6**	718.7	718.1	63	38	51	NE 0	N 1	NE 1	1	1	0	.	⌓I	
26	12.8	22.9	15.2	17.0	7.8	718.2	716.3	715.3	75	41	60	ENE 1	W 1	ESE 1	1	3	9	.	⌓I	
27	12.6	16.1	9.5	12.7	3.3	713.6	714.1	713.9	77	55	63	NW 1	E 1	NNE 2	9	7	0	.	⌓I	
28	5.9	16.3	8.5	10.2	0.7	712.3	710.5	710.1	78	40	51	NE 1	W 1	NNE 2	0	7	0	.	⌓I	
29	4.9	10.5	7.2	7.5	−2.1	709.7	709.3	709.1	70	43	55	N 1	NNE 1	NNW 1	4	5	10	0.1	⌓I	
30	2.4	1.9	0.5	1.6	−8.2	708.4	710.2	712.7	90	95	96	N 1	NNW 1	ENE 1	10*	10*	7	3.7	✳ fr, a ztw, 11½-11¾, *)	
Mittel	6.1	12.7	8.2	9.0	—	711.6	711.4	711.4	74	50	63				6.5	6.5	5.7	Summe 56.2		

*) **5.** ⸗ 0¾-1½ ztw, 4-23 ztw **6.** 18½-19, ● ✳ 10-11½, ⸗ 2¾-9¼ ztw **8.** 21¼-22½ ztw **9.** ✳ 21-23, ⸗ 2¾-9¼ ztw, 11¾-12½ ztw, 15½-15¾
13. ✳ 15½-17 mU, 21¼-23¼ mU **14.** ✳ 19¼-n, ⌓ **30.** 13-14½, ♁ 16¼

$\lambda = 8^\circ 34'$, $\beta = 47^\circ 23'$,
$H_b = 569.4$ m, $C = -0.01$ mm

Zürich

Mai 1962

Beobachter: *Meteorologische Zentralanstalt*

Tag	Lufttemperatur 7³⁰	13³⁰	21³⁰	Mittel	Abweich. vom Normalst	Luftdruck 7³⁰	13³⁰	21³⁰	Relative Feuchtigkeit 7³⁰	13³⁰	21³⁰	Windrichtung und Stärke 7³⁰	13³⁰	21³⁰	Bewölkung 7³⁰	13³⁰	21³⁰	Niederschlag	Witterung
1	**1.2**	8.5	4.1	4.6	−5.3	712.2	711.7	710.8	76	43	47	E 1	SSE 1	SSE 1	1	4	0	.	⊔I
2	6.3	13.1	8.2	9.2	−0.9	709.8	709.2	709.7	54	38	67	SSW 1	SW 1	N 1	10	9	3	.	⊿I, III
3	7.7	17.7	10.8	12.1	1.9	710.3	709.6	709.5	72	36	50	NNE 0	WSW 2	WNW 0	4	2	2	1.0	⊿I
4	7.7	9.4	7.4	8.2	−2.2	709.6	709.4	710.0	93	82	84	SW 1	SSE 1	SE 1	10•	10	10	4.7	●5-13, ♁ 17½-17¾, 18, 18¾
5	8.9	15.5	11.8	12.1	1.5	710.2	710.8	711.8	81	51	64	S 1	S 1	ESE 1	10	4	9	1.1	⊿I, III
6	9.9	12.8	11.9	11.5	0.8	713.6	714.1	715.2	95	86	91	SSW 1	SSW 1	SW 0	10•	10	10	0.5	●5-8¾ mU, 11¾-12, ⚲ I
7	13.6	23.1	18.3	18.3	7.4	715.5	715.1	713.9	73	35	43	SSW 1	S 1	SE 1	9	6	9	0.0	
8	16.0	**26.9**	17.8	20.2	9.2	713.3	711.9	713.0	57	**33**	67	SSW 0	WSW 2	SE 0	4	4	1	0.0	⸗⸗ p ztw, ⊿I
9	17.9	16.9	11.5	15.4	4.2	711.6	711.5	713.8	56	53	75	WSW 0	WSW 2	WSW 1	5	10•	9	6.2	●13-17, 23¾, ⸗⸗ p-abd ztw, ⊿I
10	9.4	13.0	9.3	10.6	−0.8	714.2	713.3	713.5	78	54	68	WSW 1	W 1	WSW 2	9	9	9	0.7	●4¾-6¾ mU, ♁ 14½-14¾, *)
11	7.9	12.3	7.7	9.3	−2.2	712.8	711.7	711.1	76	61	86	SSW 1	S 1	SSE 0	9	6	10	9.6	●5¾, 9¾-12¾ mU, 16¾-18½, *)
12	7.7	14.4	8.1	10.1	−1.6	711.2	710.7	710.7	83	47	80	SSW 1	SW 1	NE 1	10	7	3	.	
13	7.1	9.7	6.7	7.8	−4.0	710.3	709.7	**708.4**	80	72	91	NNE 1	NE 1	E 1	9	10•	10•	15.7	●13-n, ⊿I
14	6.6	7.8	5.1	6.5	−5.4	710.4	714.1	715.6	89	82	89	NNW 1	S 1	WSW 1	10•	10•	10	11.4	●n-14¾, 17½-21, ≡ 8½-9
15	6.3	5.4	6.8	6.2	−5.8	715.1	714.9	716.4	70	86	85	WSW 1	SW 1	SW 2	7	10•	10	3.8	●0-1½, 10½-16½, ⸗ p
16	7.2	15.3	10.7	11.1	−1.1	**717.1**	716.1	715.4	76	38	61	WSW 1	WSW 2	SSW 1	9	8	9	.	⸗ 10-13½
17	11.1	17.9	10.0	13.0	0.7	714.0	712.6	712.5	63	46	88	WNW 1	WSW 2	NW 1	10	9	10	20.9	●17½-n mU, ⸗ a-p mU
18	9.4	18.3	13.6	13.8	1.3	715.5	714.2	711.4	86	46	68	SSE 1	S 1	E 1	10	2	0	.	●n-6½, 8¾, ⸗ n (17./18.)
19	12.9	10.5	8.7	10.7	−1.9	709.1	710.8	711.4	75	88	80	NW 1	SW 1	W 1	9	10•	10	7.1	●9¾-16¾, n ztw, ♁ 19½, tr I
20	7.5	8.9	6.4	7.6	−5.1	713.3	714.0	715.0	72	63	65	SW 1	S 2	SSE 1	10	8	1	1.8	●n-3¾ mU, ♁ 10-11 mU, *)
21	6.7	15.1	12.4	11.4	−1.5	713.5	711.6	711.5	63	34	59	SSE 1	SW 1	SSW 1	8	6	10	0.8	● p ztw, ⸗ p-n, ⊿I
22	11.5	17.4	10.8	13.2	0.2	713.8	714.4	715.8	71	45	69	WSW 1	WSW 2	NNE 1	9	5	2	.	●2½-3, ⸗⸗ n-fr ztw, *)
23	12.4	17.9	13.7	14.7	1.5	716.1	715.3	716.6	61	50	68	SSW 1	SW 1	W 1	2	9	9	0.0	●14, ⊿I
24	11.2	10.5	7.3	9.7	−3.6	714.7	714.4	713.3	69	73	90	W 1	WNW 0	NE 1	10	10	10•	15.9	●1¾, a p mU, 19¾-n, ⊿I
25	7.3	7.4	4.9	6.5	−6.9	712.6	712.1	712.2	81	82	88	SW 0	W 0	SE 1	10	10•	10	4.9	●n-6, 11¾-14, 18½-19¾, ⸗ a
26	4.5	13.3	7.7	8.5	−5.1	711.0	709.9	709.2	84	45	72	NW 1	NNE 1	NE 1	10	6	0	0.1	
27	7.1	16.4	8.7	10.7	−3.0	709.9	709.4	711.7	79	40	85	NNE 1	N 1	W 1	10	7	10	1.8	●16¾-16¾, 20¾-20¾, *)
28	8.5	7.4	8.7	8.2	−5.6	712.2	714.1	714.2	88	82	80	W 1	S 1	SSE 1	10	10•	5	3.3	●0¾-3, 11½-13¾
29	9.2	9.8	8.5	9.2	−4.7	713.9	715.6	716.2	79	78	86	SW 0	WNW 1	SSE 1	10	10•	9	5.0	●8¾-16½
30	7.9	18.1	13.4	13.1	−0.9	716.8	715.5	713.3	82	37	54	SW 1	W 1	ENE 1	2	1	0	0.0	⊿I, III
31	12.7	19.0	10.2	14.0	−0.1	712.1	710.8	711.6	66	39	92	E 0	NW 1	N 2	7	10	10•	**25.7**	●14¾-n mU, ⊿I
																		Summe	
Mittel	9.1	13.9	9.7	10.9	—	712.8	712.5	712.7	75	56	74				8.2	7.5	6.8	142.0	

*) **10.** 18½-18¾ **11.** ♁△ 15½-16¾, ⚢ **20.** ▲ 10¾, ⊿III **22.** mtg, ⊿III **27.** 22¾-22¾, ⊿I

Juni 1962

Tag	7³⁰	13³⁰	21³⁰	Mittel	Abweich. vom Normalst	7³⁰	13³⁰	21³⁰	7³⁰	13³⁰	21³⁰	7³⁰	13³⁰	21³⁰	7³⁰	13³⁰	21³⁰	Niederschlag	Witterung
1	3.9	2.1	**1.6**	2.5	−11.7	710.7	**710.0**	713.2	88	90	90	NE 2	NNW 1	N 0	10	10•*	10•	**26.2**	●n-6, 8¾-9½, n, *)
2	3.1	8.1	4.4	5.2	−9.1	715.4	716.6	718.2	89	66	88	NE 1	ENE 1	ENE 1	10	9	0	0.2	●n-3¾, a ztw, 15¾, tr I, *)
3	4.0	12.9	7.8	8.2	−6.2	719.0	719.6	720.4	86	37	54	NE 1	NE 2	ENE 1	3	6	0	.	⊿I, III
4	7.3	15.7	8.2	10.4	−4.1	720.3	720.0	720.6	66	32	56	NNE 1	NE 1	ENE 1	0	1	0	.	⊿I, III
5	7.8	17.3	9.2	11.4	−3.2	721.2	721.1	721.3	59	31	56	NE 2	ENE 1	NE 1	0	1	0	.	⊿I, III
6	8.5	16.1	8.7	11.1	−3.6	**722.6**	722.3	722.2	67	**26**	44	NNE 1	NE 2	ENE 1	3	2	0	.	⊿I, III
7	8.7	16.3	9.0	11.3	−3.5	721.8	721.6	721.4	64	35	58	ENE 2	NE 2	ENE 1	0	2	5	.	⊿I, III
8	8.8	17.7	11.0	12.5	−2.4	720.9	720.2	718.8	66	37	54	NNE 2	NE 2	ENE 1	8	7	5	.	⸗⸗ a ztw, ⊿I
9	10.1	19.9	15.5	15.2	0.2	717.7	716.1	714.5	66	33	48	NNE 0	ENE 2	N 1	0	1	9	0.0	●tr 22¾, ⊿I
10	12.6	20.5	14.2	15.8	0.8	713.1	711.9	712.2	69	43	70	NNE 1	SSW 1	NNE 0	3	7	10	0.0	⊿I, III
11	13.7	12.0	10.4	12.0	−3.1	712.7	712.2	713.6	71	87	87	W 1	WSW 1	SW 1	10	10	9	6.0	♁ 7¾, 8¾, 12, 13-13½, ●9½, *)
12	10.6	18.5	12.9	14.0	−1.2	713.2	712.4	712.0	71	40	65	NNE 1	ENE 1	NE 1	2	2	1	.	⊿I
13	12.7	23.7	18.5	18.3	3.0	711.6	710.8	711.7	69	37	66	S 1	S 1	WSW 1	3	9	10	.	⊿I
14	18.3	26.5	20.0	21.6	6.2	714.0	713.5	715.3	75	40	61	SSW 1	N 1	SSW 2	5	4	10	.	⊿I
15	18.3	24.4	15.4	19.4	4.0	716.6	715.5	716.8	75	44	87	SW 0	NNE 1	SW 1	4	9	9	4.6	●17½-19½, ⊿I
16	16.3	22.8	18.0	19.0	3.5	718.4	718.2	717.9	80	47	71	SSW 1	WNW 1	NW 1	10	4	2	.	⊿III
17	17.2	26.3	20.4	21.3	5.7	717.0	715.6	714.4	74	44	58	W 1	N 1	N 1	2	5	5	.	⊿I
18	18.0	24.5	19.3	20.6	4.9	715.1	714.1	713.8	77	51	67	SSW 1	WSW 1	NNW 1	7	5	5	.	⊿III
19	18.9	27.5	14.7	20.4	4.6	713.0	711.7	715.0	69	36	81	SSE 0	S 2	W 1	2	5	9	12.2	●18¾-19, 22¾-n, *)
20	14.5	19.2	15.7	16.5	0.7	715.7	715.7	716.5	77	54	79	WNW 0	SSW 1	W 1	10	9	3	.	●n-5, ⊿III
21	15.9	24.7	17.8	19.5	3.6	717.9	717.3	717.2	66	38	63	ENE 1	NE 0	NNE 1	1	1	1	.	⊿I, III
22	17.3	26.7	20.4	21.5	5.5	717.9	717.6	717.8	70	37	61	NE 1	WNW 1	NW 1	1	2	5	.	⊿I
23	19.6	**29.8**	22.2	23.9	7.8	718.3	717.4	717.7	71	41	55	WSW 1	SSW 1	NW 1	0	1	0	.	⊿I
24	21.2	29.0	21.7	24.0	7.9	717.6	717.0	716.6	66	39	65	S 1	WSW 1	NNW 1	4	5	6	.	⊿I
25	17.8	20.2	16.7	18.2	2.0	717.7	718.0	716.5	70	60	64	NNE 1	NE 1	NE 1	10	9	8	.	
26	13.7	21.8	16.7	17.4	1.1	714.1	712.6	713.3	65	42	46	NNE 1	WNW 1	WSW 1	4	2	7	.	
27	12.2	15.9	11.1	13.1	−3.2	714.8	715.4	717.0	61	46	51	E 1	W 1	NNW 1	9	8	5	.	
28	10.6	19.6	13.7	14.6	−1.8	716.5	714.7	715.1	61	34	49	WSW 0	W 1	W 1	0	1	1	.	⊿I
29	12.6	18.3	9.8	13.6	−2.9	715.0	714.3	715.4	63	46	89	NNW 0	W 1	SSW 1	10	6	10•	7.2	●18¾-22½ mU
30	10.7	16.9	11.8	13.1	−3.4	714.6	714.5	714.8	80	41	65	NE 1	N 1	NE 2	8	9	9	.	♁ 1-2½, ≡ 4¾-4¾
																		Summe	
Mittel	12.8	19.8	13.9	15.5	—	716.5	715.9	716.4	71	44	65				4.6	5.1	5.1	56.4	

*) **1.** ●⚹ fl 9½-13¾, ⚹ 13½-15¾, ⚢ **2.** ⸗ 8¾-9¾ **11.** 10¾-11, tr ⊿I, ⚢ **19.** ⸗⸗ p ztw, ⊿I

Juli 1962

Beobachter: *Meteorologische Zentralanstalt*

Zürich

$\lambda = 8° 34'$, $\beta = 47° 23'$,
$H_b = 569.4$ m, $C = -0.01$ mm

Tag	Lufttemperatur 7³⁰	13³⁰	21³⁰	Mittel	Abweich. vom Normalst	Luftdruck 7³⁰	13³⁰	21³⁰	Relative Feuchtigkeit 7³⁰	13³⁰	21³⁰	Windrichtung und Stärke 7³⁰	13³⁰	21³⁰	Bewölkung 7³⁰	13³⁰	21³⁰	Niederschlag	Witterung
1	10.2	15.9	13.5	13.2	-3.4	715.5	716.2	717.4	70	44	55	NNE 1	NNE 1	NE 1	9	6	10	0.0	
2	13.3	17.5	15.4	15.4	-1.3	718.0	717.7	716.8	65	49	56	W 1	W 2	SW 1	10	9	10	2.5	●23-n mU
3	15.1	18.5	14.3	16.0	-0.7	712.5	709.8	708.9	61	52	69	WSW 2	WNW 2	WSW 1	10	10	10	6.5	●n-0¾, 2¾-4, 22¾-n, *)
4	8.9	12.4	9.8	10.4	-6.4	709.1	708.6	707.4	66	38	71	SSE 1	W 1	SSW 1	9	10	10	4.4	●n-0¾
5	**8.3**	8.9	8.8	8.7	-8.2	**707.3**	709.1	711.6	84	81	83	W 1	S 1	SW 0	10●	10	9	3.2	●2-12¾, 16¾-17¼
6	9.5	13.7	10.2	11.1	-5.8	712.7	713.3	715.7	82	53	77	ESE 1	N 1	SSE 1	6	9	8	0.4	●14¾, 19¾, tr II
7	10.3	19.7	14.7	14.9	2.1	715.8	715.6	715.6	77	34	54	SE 0	NNE 1	E 1	1	1	0	.	⌓I, III
8	12.3	23.9	18.1	18.1	1.0	716.3	715.2	714.5	67	35	57	NE 1	NE 0	NE 1	1	1	3	.	⌓I
9	15.8	26.4	19.7	20.6	3.5	713.9	713.3	713.0	66	34	52	NE 1	W 1	S 1	6	9	5	.	⌓I
10	17.9	29.2	23.3	23.5	6.3	712.8	711.2	710.5	72	**30**	46	E 0	SSW 1	NW 1	2	2	6	6.2	⌓I
11	16.7	23.4	16.9	19.0	1.7	712.9	712.1	712.7	86	47	79	S 1	NW 1	S 0	8	7	6	0.0	☂ 2¾-3¾, ●3¾-4¾, 10¾, 17¾, ⌇
12	15.9	20.3	16.3	17.5	0.2	712.9	711.1	712.2	64	47	46	WNW 1	WSW 2	W 2	9	9	8	.	
13	15.3	20.9	15.9	17.4	0.0	713.1	712.6	712.8	61	43	59	WSW 1	NW 2	NW 1	9	7	9	.	
14	15.2	19.7	14.6	16.5	-0.9	711.3	710.4	709.6	72	49	86	S 1	SW 2	S 1	6	10	10	4.6	●p ztw, 18-19, ⌓I
15	14.8	19.9	15.9	16.9	-0.5	709.4	709.0	709.0	67	52	62	W 2	WNW 2	W 1	5	7	8	2.9	☂ 0¾, 1½-2, 12¾-12½, *)
16	13.3	16.3	13.3	14.3	-3.2	709.7	710.9	712.5	79	66	82	WSW 2	WSW 2	SW 1	10●	9	10●	**9.6**	●4¾-13 mU, 16-16¾, *)
17	12.7	14.9	12.2	13.3	-4.2	713.6	714.5	714.9	87	73	91	WNW 1	S 1	ESE 0	10	9	9	6.2	●n-2½, a ztw, 12½-13½, *)
18	12.1	18.0	13.1	14.4	-3.1	714.3	714.2	715.7	81	49	85	E 0	NW 1	ESE 1	10	7	10	0.1	●16, ⌓III
19	12.8	21.6	17.0	17.1	-0.4	715.9	715.7	715.7	77	40	57	SW 1	SW 1	SSW 1	2	6	9	.	⌓I
20	16.1	27.0	19.5	20.9	3.3	715.8	714.3	711.8	65	39	58	S 0	SSW 1	ENE 1	2	2	1	.	⌓I
21	19.5	22.3	16.1	19.3	1.7	712.1	713.2	714.0	61	52	80	WSW 1	WNW 2	NNE 0	10	9	7	0.4	●9¾, tr p ztw, ⌓I
22	16.2	19.1	17.3	17.5	-0.1	715.3	715.8	717.5	80	58	58	WSW 0	W 1	NW 1	10	10	9	.	●0¾, 4¾
23	16.9	22.3	16.3	18.5	0.9	**718.8**	718.4	718.5	55	41	61	E 0	N 1	N 1	7	2	3	.	
24	15.0	26.5	20.2	20.6	3.0	718.5	717.5	716.2	67	39	60	ENE 1	NNW 1	ENE 1	0	1	1	.	⌓I
25	17.8	**30.8**	23.3	24.0	6.4	715.6	714.4	713.9	70	33	58	S 0	W 1	SSE 1	0	0	0	.	⌓I
26	21.8	27.4	20.0	23.1	5.5	714.4	715.3	715.2	66	38	82	WNW 0	NW 1	S 0	2	10	9	0.1	●13¾, 14¾, ⌓III
27	19.8	25.3	20.5	21.9	4.3	716.9	716.8	715.8	72	48	56	SW 0	WNW 1	WNW 1	3	5	10	2.9	☂ 22, 23½-24, ⌇
28	16.8	18.1	14.7	16.5	-1.0	716.0	715.5	715.6	80	79	89	NE 1	NE 1	NNE 1	10	10●	10●	2.6	☂ 0¾-0¾, ●10½-14, 17¾-21½
29	13.8	20.0	15.0	16.3	-1.2	715.1	714.5	714.7	84	50	86	NE 1	NE 1	NE 0	10	9	10	0.2	●1¾-2¾, 19¾-20½
30	14.6	22.8	17.9	18.4	0.9	715.1	714.9	716.2	57	36	48	NE 0	NNE 1	NNW 1	0	4	10	.	
31	15.5	24.1	17.3	19.0	1.5	718.1	717.8	718.3	71	34	57	SSE 1	WSW 1	N 0	1	1	0	.	
Mittel	14.7	20.9	16.2	17.2	—	714.2	713.8	714.0	71	47	67				6.1	6.5	7.1	Summe 52.8	

*) 2. tr a ztw, ☂ 22-22¾, ⌿ 10-12½ 15. ●0¾-1½, ⌇ 16. 18¾-19¾, 21-n 17. 15½-18, ☽ 5½, ☂ 12¼-12½

August 1962

Tag	Lufttemperatur 7³⁰	13³⁰	21³⁰	Mittel	Abweich. vom Normalst	Luftdruck 7³⁰	13³⁰	21³⁰	Relative Feuchtigkeit 7³⁰	13³⁰	21³⁰	Windrichtung und Stärke 7³⁰	13³⁰	21³⁰	Bewölkung 7³⁰	13³⁰	21³⁰	Niederschlag	Witterung
1	16.1	27.8	20.0	21.3	3.9	718.2	717.0	715.5	72	33	58	S 0	SSW 1	ESE 1	0	0	0	.	⌓I
2	18.5	30.6	21.2	23.4	6.0	714.4	713.1	712.6	74	**31**	72	SSW 0	WNW 1	N 2	1	3	10●	**46.3**	☂ 21½-23 mU, ⌓I, ⌇
3	16.9	24.4	20.5	20.6	3.2	713.8	713.8	713.9	83	51	69	SSE 0	WNW 1	NNW 1	10	3	9	0.0	●0¾-4¾, ⌇
4	18.7	24.2	20.9	21.3	4.0	715.2	714.9	714.1	66	50	62	WSW 0	WSW 1	N 1	10	4	10	0.3	●22¾-23¾, ⌓I
5	18.1	23.9	18.7	20.2	2.9	713.5	712.4	711.9	78	49	81	S 1	S 1	SSE 1	7	3	9	2.5	☂ 8¾, 12¾, 17¾-19 mU, 22¾-22¾
6	18.3	26.3	20.9	21.8	4.6	712.2	710.0	**707.1**	82	44	71	S 1	NNE 1	S 0	9	1	6	28.5	●22¾-n mU
7	15.3	**12.3**	14.0	13.9	-3.3	708.7	711.1	712.5	91	71	55	SSW 1	S 1	W 1	10●	10	1	18.7	●n, 2¾-11¾, ⌿ 9
8	13.8	20.6	14.3	16.2	-0.9	715.0	714.7	717.9	55	38	68	WSW 1	SSW 2	WSW 1	3	3	9	.	⌓I
9	12.7	22.1	15.2	16.7	-0.4	718.2	717.8	717.5	81	38	68	ENE 1	ENE 1	NE 1	4	3	9	.	⌓I, III
10	14.2	22.8	17.3	18.1	1.1	717.7	716.8	717.1	77	34	58	SE 1	WNW 1	NNE 1	2	4	9	.	⌓I
11	14.9	24.2	18.7	19.3	2.4	716.2	714.5	713.7	78	38	64	S 1	WSW 1	SE 1	2	1	0	.	⌓I, III
12	16.7	29.2	21.2	22.4	5.5	714.2	714.0	714.3	83	37	55	S 1	SW 1	SE 1	0	1	1	.	⌓I, III
13	18.5	30.8	21.3	23.5	6.7	715.6	715.2	715.1	75	34	57	ESE 0	SW 1	NE 0	0	1	0	.	⌓I
14	19.0	**31.2**	22.7	24.3	7.6	715.1	713.4	711.9	72	32	58	ESE 0	NNE 0	ESE 0	0	3	9	0.1	⌓I
15	20.7	19.0	14.9	18.2	1.6	711.9	712.2	713.0	67	75	89	W 1	WSW 1	S 1	9	10	2	15.0	●5¾-6¾, 15¾, ☂ 12-12½, *)
16	16.0	21.1	16.8	18.0	1.5	712.7	712.0	712.9	82	46	60	SSE 1	W 1	WNW 1	6	3	10	0.0	⌓III
17	15.8	23.5	20.0	19.8	3.4	711.9	710.9	710.6	79	40	46	S 1	WSW 2	WSW 2	9	4	9	7.8	●23¾-n, ⌓I
18	**12.3**	19.8	14.7	15.6	-0.7	716.1	716.5	717.7	74	41	78	SW 1	SSW 1	E 0	9	6	9	.	●n-4¾
19	13.1	23.2	15.9	17.4	1.2	717.5	716.7	716.2	81	37	66	S 1	NE 1	ENE 0	0	1	0	.	⌓I, III
20	13.7	24.8	18.6	19.0	2.9	715.4	714.4	713.0	73	39	69	SE 1	WNW 1	SE 0	1	1	0	18.6	⌓I, III
21	15.3	16.0	14.6	15.3	-0.7	713.6	714.1	715.9	87	83	89	SSW 0	NE 1	SSW 0	10●	10●	10	6.5	●2¾-14¾ mU, ⌇
22	13.8	21.2	14.7	16.6	0.6	716.6	716.2	717.2	82	40	64	SW 1	WSW 1	WNW 0	6	4	9	0.1	⌓I, III
23	14.2	21.1	15.3	16.9	1.0	717.7	717.3	716.5	71	49	75	SSE 1	WNW 1	NE 1	3	2	0	.	⌓I, III
24	16.5	26.3	21.3	21.4	5.6	716.4	714.8	714.7	71	36	43	SSW 1	WSW 2	WSW 1	6	1	0	.	⌓I
25	17.8	17.1	15.7	16.9	1.2	715.9	717.2	718.4	70	69	65	W 1	W 1	W 1	10●	10	10	0.8	☂ 7-8½, 12-12¾
26	14.1	22.1	16.4	17.5	1.9	717.9	716.4	714.5	72	45	80	NE 1	WNW 1	E 1	9	4	0	.	⌓III
27	16.4	24.2	15.3	18.6	3.1	714.9	715.3	718.3	83	38	77	S 0	WNW 1	SSE 1	2	8	3	.	⌓I, III
28	14.5	24.5	16.8	18.6	3.2	717.8	717.3	717.7	79	39	59	ENE 0	WNW 1	NE 1	3	3	0	.	⌓I, III
29	14.7	25.2	18.0	19.3	3.9	717.6	717.6	**718.5**	78	38	70	SSE 0	SW 1	NE 2	1	2	6	.	⌓I
30	15.7	23.6	15.5	18.3	3.0	718.2	717.7	716.6	75	47	75	NNE 1	ENE 1	NE 1	1	1	0	.	⌓I, III
31	13.4	25.3	17.3	18.7	3.5	716.1	715.3	715.2	78	39	56	ENE 0	ENE 1	NE 2	0	1	1	.	⌓I
Mittel	15.8	23.5	17.7	19.0	—	715.3	714.8	714.9	76	44	66				4.6	3.6	4.9	Summe 145.2	*) 15. 17¾-18¾, ⌿ n, mtg, ⌇

$\lambda = 8° 34'$, $\beta = 47° 23'$,
$H_0 = 569.4$ m, $G = -0.01$ mm

Zürich

September 1962

Beobachter: *Meteorologische Zentralanstalt*

Tag	Lufttemperatur 7⁰³	13³⁰	21³⁰	Mittel	Abweich. vom Normals	Luftdruck 7³⁰	13³⁰	21³⁰	Relative Feuchtigkeit 7³⁰	13³⁰	21³⁰	Windrichtung und Stärke 7³⁰	13³⁰	21³⁰	Bewölkung 7³⁰	13³⁰	21³⁰	Niederschlag	Witterung ⊠
1	12.4	22.1	16.2	16.9	1.8	716.1	715.8	716.2	74	41	60	NE 1	NE 2	NE 1	0	0	0	.	△I
2	12.1	26.4	18.1	18.9	3.9	716.6	716.5	716.0	82	38	60	ENE 0	WSW 1	E 1	0	4	0	.	△I
3	16.1	**29.5**	19.9	21.8	6.9	715.5	714.3	712.5	80	34	69	ESE 0	SW 1	S 1	5	1	0	0.1	△I
4	18.3	20.9	15.1	18.1	3.3	711.9	709.9	709.8	73	64	90	SSW 1	W 2	SW 1	9	10●	8	23.5	●2½, p ztw, 17-20¾, *)
5	14.1	19.7	17.0	16.9	2.2	710.8	711.1	711.4	78	46	57	WSW 1	WSW 2	WSW 3	9	7	10	0.9	●0¾-7 mU, 24, ⸗ 22-n
6	16.9	25.1	17.0	19.7	5.1	711.1	709.9	709.1	74	43	84	SW 2	SW 2	NNE 1	10●	7	3	2.8	●0¾-1¾, 5¾-6, 7¾-7¾, *)
7	15.1	13.6	15.3	14.7	0.2	**708.6**	711.4	711.3	91	78	68	WSW 1	WSW 1	WSW 1	10●	9	10●	10.8	●4½-12¾, abd ztw, ⸗ fr-a ztw
8	13.3	16.4	12.7	14.1	−0.2	713.4	714.5	717.7	74	60	59	SW 1	W 2	NNE 1	7	6	8	.	●1¾
9	10.2	19.4	12.0	13.9	−0.3	718.3	717.1	716.2	76	43	84	ENE 1	NE 1	NE 1	1	4	0	.	△1, III
10	11.8	25.9	18.2	18.6	4.5	716.1	715.9	715.7	87	**32**	71	S 1	WSW 2	WSW 1	0	3	3	.	△I
11	18.4	23.7	18.1	20.1	6.2	717.1	717.6	717.6	64	53	83	S 1	NW 1	ENE 1	9	7	1	.	
12	17.0	28.7	19.6	21.8	8.0	715.8	715.1	717.0	73	**32**	63	S 1	WSW 3	WNW 2	0	1	3	.	⸗ p ztw, △I
13	14.3	19.4	12.8	15.5	1.9	718.9	718.7	719.8	72	42	68	WSW 1	W 2	NE 2	7	3	7	.	△I
14	10.2	19.0	12.9	14.0	0.5	717.1	716.4	714.8	84	46	80	NE 1	NE 1	NE 0	9	1	0	.	△I
15	12.2	25.9	17.7	18.6	5.2	713.5	712.5	711.8	91	40	74	SSE 1	SW 1	ENE 0	10=	0	0	.	≡6-8
16	16.5	14.2	13.0	14.6	1.4	710.2	711.6	711.2	78	87	87	WSW 1	S 1	S 1	9	10●	10	**43.2**	ϑ 10-11¾, ●11½-n mU, *)
17	9.6	9.8	7.4	8.9	−4.2	711.8	711.9	712.1	86	61	80	WNW 1	WNW 1	S 0	10●	10	10	1.4	●n-11½ mU, p ztw
18	6.5	7.2	4.7	6.1	−6.8	710.0	711.1	712.5	85	68	86	W 1	W 1	S 1	10●	10	1	6.7	●6½-9, 12¾, 13¾-17¾, *)
19	**3.9**	13.7	8.0	8.5	−4.3	711.7	711.8	712.5	92	39	71	SSW 0	S 1	NW 1	4	3	9	0.1	△I
20	6.1	14.5	6.9	9.2	−3.4	713.3	713.4	716.4	83	40	82	N 0	NE 1	NE 1	2	6	6	.	△I, II, III
21	5.5	15.5	7.4	9.5	−2.9	718.5	718.9	719.4	86	37	74	ENE 1	NE 1	NE 1	0	1	0	.	△1, III
22	5.4	12.9	7.3	8.5	−3.8	720.1	720.5	**721.0**	87	45	75	ENE 1	NE 1	NE 1	1	2	0	.	△I, III
23	5.4	13.3	9.7	9.5	−2.6	720.1	719.7	718.7	87	44	79	ESE 0	W 0	E 0	7	9	10	0.2	△1
24	8.9	16.0	8.8	11.2	−0.7	717.7	717.2	716.4	75	45	67	ENE 1	NE 2	NE 1	9	1	0	.	●4¾-4¾, △III
25	5.9	15.1	9.5	10.2	−1.5	714.7	713.0	711.3	82	49	81	SE 0	NE 1	NE 1	7	2	0	.	△I, III
26	9.3	14.1	11.2	11.5	−0.0	710.1	710.6	710.7	75	57	86	ENE 1	NW 1	NNW 1	9	10	10●	3.0	●20¾-n, △I
27	10.7	13.4	11.9	12.0	0.7	709.6	709.6	710.6	89	76	90	ENE 1	SW 1	WSW 1	10●	10	10●	4.1	●n-10¾ mU, ●● 17-23 ztw, *)
28	11.2	15.7	12.1	13.0	1.9	710.0	709.2	710.1	90	65	89	WSW 1	ESE 1	WSW 0	10=●	9	10	0.1	●1-8, ● I, ≡5¾-11, △III
29	11.9	12.9	10.2	11.7	0.8	710.9	712.5	713.5	81	75	90	S 0	W 1	SE 0	9	10	5	0.0	●13¾-14, △I, III
30	8.2	15.0	11.3	11.5	0.8	712.7	713.0	714.0	91	57	85	NE 1	SSW 1	SSE 1	10	5	3	.	≡6-9 mU, △I, III
Mittel	11.3	18.0	12.7	14.0	—	714.1	714.0	714.2	81	51	76				6.4	5.4	4.6	Summe 96.9	

*) 4. ϑ 15¾-17 mU, ⊼ 6. ⸗ n-fr, △III 16. ≡15½, △I, ⊼ 18. △13½-13¾ 27. ≡17½

Oktober 1962

Tag	7⁰³	13³⁰	21³⁰	Mittel	Abweich. vom Normals	7³⁰	13³⁰	21³⁰	7³⁰	13³⁰	21³⁰	7³⁰	13³⁰	21³⁰	7³⁰	13³⁰	21³⁰	Niederschlag	Witterung
1	10.4	22.1	13.7	15.4	4.9	715.5	715.6	716.1	84	**39**	83	S 1	S 1	ESE 0	1	1	1	.	△I, III
2	9.9	**22.7**	14.7	15.8	5.5	716.4	716.0	716.3	89	47	86	E 0	SW 1	NE 0	0	3	0	.	△I, III
3	11.0	22.1	14.3	15.8	5.7	716.5	717.0	718.1	91	52	83	WNW 1	SSW 1	S 0	10=	4	0	.	≡6-9¾ mU, △I, III
4	13.1	20.7	14.0	15.9	6.0	719.6	719.5	719.0	86	48	83	SSE 0	W 1	N 1	9	1	3	.	△I, III
5	13.3	20.4	13.2	15.6	5.9	719.1	719.2	720.0	80	48	82	NE 1	NNW 1	NE 1	10	7	2	.	△I, III
6	9.7	18.7	11.0	13.1	3.5	720.4	720.0	**720.5**	90	47	70	ENE 1	ENE 2	ENE 1	6	2	0	.	△I, III
7	6.9	18.0	10.5	11.8	2.4	719.3	718.8	717.7	89	43	72	NE 1	ENE 2	NE 1	3	5	3	.	△I, III
8	7.4	17.1	10.8	11.8	2.6	717.0	717.4	718.1	86	45	85	ENE 1	ENE 1	ENE 1	1	1	0	.	△1, III
9	6.2	18.1	10.7	11.7	2.7	718.8	717.7	718.1	90	45	88	S 0	NNE 1	S 0	0	1	0	.	≡8-9¾ mU, △I, III
10	8.4	17.6	10.5	12.2	3.3	717.6	715.9	715.8	92	43	85	S 1	NE 1	ESE 0	10=	2	0	0.1	≡n-10¾, △I, III
11	8.4	16.7	10.1	11.7	3.0	715.3	713.3	712.5	91	51	87	SSW 0	E 1	E 1	10=	1	0	0.2	≡n-11, △I, III
12	8.1	15.9	9.8	11.3	2.8	711.4	710.2	711.0	90	53	87	NE 0	NNE 1	N 0	10=	0	3	0.1	≡n-11, △, I III
13	9.0	13.4	10.7	11.0	2.7	711.0	711.4	711.9	82	77	100	ENE 1	SSW 1	ESE 0	10	10●	10	0.2	●13-13¾, 16¾-19½, △I
14	10.9	18.4	8.4	12.6	4.5	712.7	713.1	714.7	100	57	89	SSW 0	ENE 1	NNE 2	10=	1	1	1.1	●8¾-9¾, ≡n-8¾
15	6.1	6.7	6.2	6.3	−1.7	715.8	715.8	716.0	94	88	81	NE 2	NE 1	ENE 1	10	10	10	.	
16	6.8	8.2	4.5	6.5	−1.3	715.0	715.1	716.3	85	77	97	NE 1	ENE 1	NE 1	10	10	0	.	△ III
17	4.4	14.1	5.5	8.0	0.4	716.6	716.9	717.8	95	50	83	NNE 1	ENE 1	SSE 1	9	0	0	.	△I, III
18	3.2	12.9	6.3	7.5	0.1	718.0	716.9	717.1	98	54	98	ENE 0	ENE 1	NE 1	5	4	0	0.0	△I, III
19	6.0	12.1	9.0	9.0	1.7	716.4	715.7	716.5	100	61	87	S 1	NE 1	NE 1	10=	7	9	.	≡n-10½, △1
20	6.5	13.2	7.6	9.1	2.0	717.2	717.3	718.3	93	49	71	NE 1	E 1	NE 1	10	2	10	.	
21	5.8	8.0	5.3	6.4	0.5	718.3	719.0	718.9	88	76	95	NE 2	NE 1	NE 1	10	10	0	.	△ III
22	6.0	10.9	4.7	7.2	0.5	719.0	718.5	718.8	89	63	100	ENE 1	NE 1	NE 1	10	0	10=	.	≡abd-n, △III
23	6.3	13.3	7.0	8.9	2.3	719.0	718.3	719.1	98	58	98	SSW 1	WSW 1	E 0	10	1	3	.	△I, III
24	6.8	13.4	7.0	9.1	2.7	718.7	717.2	716.6	99	61	97	SSW 1	ENE 1	NE 0	10=	0	0	.	≡n-10, △I, III
25	6.9	10.0	6.1	7.7	1.5	715.4	714.3	714.6	99	73	99	S 1	NE 1	ENE 0	10=	2	10=	0.1	≡fr-mtg, abd-n, △I, III
26	5.7	12.5	9.5	9.2	3.2	713.4	711.5	710.2	99	57	75	WSW 0	W 1	S 1	10=	3	2	0.0	≡n-11, △I, III
27	9.5	10.0	4.7	8.1	2.2	708.7	710.2	714.0	83	92	96	WNW 1	WNW 1	W 1	9	10	10	0.6	●dgT ztw, tr I
28	3.5	5.4	4.7	4.5	−1.2	713.5	711.6	709.3	86	83	91	WSW 1	SSW 1	W 1	10	10	10●	**5.6**	●21-n
29	3.0	5.6	1.3	3.3	−2.3	710.3	712.1	715.0	97	62	91	NE 0	E 1	NE 1	10	10	1	.	●0-0¾, 2¾-6¾, ⸗III
30	**−0.2**	6.3	4.5	3.5	−1.9	713.6	711.5	709.2	100	61	79	S 0	W 1	SSW 1	6	4	10	4.3	●23¾-n, ⸗I
31	4.2	5.9	3.7	4.6	−0.7	707.4	**706.9**	708.8	100	92	87	S 1	SSW 1	WNW 1	10●	10●	10	2.4	●0-0½, 12¾-14¾, 20¾, ● I
Mittel	7.2	13.9	8.4	9.8	—	715.7	715.3	715.7	92	60	87				8.0	4.3	3.8	Summe 14.7	

November 1962

Beobachter: *Meteorologische Zentralanstalt*

Zürich

$\lambda = 8° 34'$, $\beta = 47° 23'$,
$H_b = 569.4$ m, $C = -0.01$ mm

Tag	Lufttemperatur 7³⁰	13³⁰	21³⁰	Mittel	Abweich. vom Normalst	Luftdruck 7³⁰	13³⁰	21³⁰	Relative Feuchtigkeit 7³⁰	13³⁰	21³⁰	Windrichtung und Stärke 7³⁰	13³⁰	21³⁰	Bewölkung 7³⁰	13³⁰	21³⁰	Niederschlag	Witterung
1	2.5	4.9	3.4	3.6	-1.5	708.3	708.3	708.5	92	70	90	NE 1	ENE 1	E 1	10	10	10	0.0	
2	2.9	9.8	3.4	5.4	0.5	708.6	707.9	709.1	96	47	91	ENE 1	S 1	ESE 0	9	5	10	.	⌓I, III
3	0.8	10.8	4.7	5.4	0.6	709.8	708.9	708.8	100	50	94	ENE 0	S 1	E 1	6	3	10	.	⌣I
4	1.9	8.0	2.3	4.1	-0.5	707.8	707.1	704.8	100	73	100	ENE 0	SW 1	NNE 1	5=	8	3	0.0	≡ ⌣I, ⌓III
5	1.3	5.1	4.8	3.7	-0.8	700.8	696.9	695.3	99	79	84	NE 1	NE 2	ENE 1	10=	9	10	.	≡ ⌓I, ⌓III
6	3.7	11.8	7.5	7.7	3.4	**694.2**	697.9	701.0	93	46	82	E 1	N 1	ENE 1	4	6	7	0.0	⌓I
7	4.7	9.4	8.0	7.4	3.2	706.9	704.9	702.2	96	70	62	ENE 1	NE 2	ENE 1	9	9	10	.	⌓I, III
8	12.4	**19.0**	10.0	13.8	9.8	698.5	701.1	704.6	50	**34**	83	ENE 2	S 2	NW 1	9	7	10	.	⌓III
9	6.5	12.3	6.8	8.5	4.6	703.1	702.5	703.1	87	63	95	NE 1	NE 1	ENE 1	2	9	1	.	⌓I, III
10	6.5	11.5	6.1	8.0	4.3	706.0	707.1	708.4	99	67	90	SSW 0	ENE 1	NE 0	10	10	9	.	⌓I, III
11	5.4	8.5	4.4	6.1	2.5	708.3	707.6	708.3	95	72	100	NE 1	NNE 1	NE 1	10	6	5	.	⌓I, III
12	4.2	6.7	4.8	5.2	1.8	709.5	710.3	711.6	96	79	96	NE 1	W 1	SE 1	10	10	10	.	●tr 19, ⌓I, III
13	4.4	1.9	0.3	2.2	-1.1	710.9	712.2	714.4	100	95	76	S 1	WNW 1	WNW 1	10	10*	10	1.2	●a ztw, ●✳ 13-14½, *)
14	0.0	1.4	1.5	1.0	-2.1	714.0	714.0	713.5	93	94	97	ENE 1	WNW 1	WSW 0	10	10	10●	1.3	●21¾-n
15	0.0	3.0	0.7	1.2	-1.8	711.9	709.5	711.2	82	58	99	WSW 1	SW 2	W 1	10	10*	10*	3.0	●n-2¾, ✳ 12¾-22 mU
16	-0.7	1.2	-1.7	-0.4	-3.2	714.0	713.8	711.5	71	65	95	WSW 1	SW 1	S 1	10*	9	8	0.0	✳ a ztw
17	-3.2	2.5	-0.8	-0.5	-3.2	706.3	702.5	699.4	92	60	84	ENE 1	WSW 1	N 1	5	9	0	.	⌣I, ⌓III
18	-2.0	2.9	0.9	0.6	-1.9	695.5	696.6	700.1	99	84	73	ENE 0	SSW 1	SSW 1	7	10	3	0.2	●p ztw, ⌣I
19	-1.9	3.6	-0.3	0.5	-1.9	701.1	701.9	705.3	99	60	95	ENE 1	W 1	WNW 1	3	3	10*	0.9	✳ 4¾-4¾, 19½-21½ mU *1*
20	-0.3	1.9	-1.5	0.0	-2.2	708.1	708.9	709.6	93	76	78	W 1	WSW 1	WSW 0	10*	10	9	0.3	✳ 7½, p ztw *1*
21	-3.4	-1.4	1.7	1.0	-3.1	703.6	702.3	701.8	91	90	90	ENE 1	S 0	SW 2	9	10*	10●	**16.3**	✳ 13¾-20, ●20-n, *)
22	-1.4	-0.9	-4.6	-2.3	-4.2	710.5	713.4	716.0	89	65	93	WNW 2	WNW 1	ENE 0	10	10	0	0.0	●✳ n-4, ✳ a ztw, ⌓III *9*
23	-5.1	-0.4	-2.9	-2.8	-4.6	716.2	716.3	718.8	90	67	88	SSW 1	ENE 1	ENE 0	10	7	9	0.0	⌓I *7*
24	-6.7	0.0	-5.9	-4.2	-5.8	720.0	719.4	720.3	99	55	98	S 0	ENE 1	ENE 1	7	3	0	0.0	⌓I, III *7*
25	**-9.5**	0.1	-5.0	-4.8	-6.3	722.2	722.6	**723.2**	96	59	92	NE 0	ENE 1	ENE 1	1	6	9	.	⌓I, III *7*
26	-3.8	3.3	0.5	0.0	-1.3	722.8	721.3	721.2	93	62	98	ENE 1	NE 1	ENE 1	7	5	10	0.1	⌓I *6*
27	-0.1	0.4	0.3	0.2	-1.0	721.2	720.4	718.9	97	91	98	ENE 1	ENE 1	NNE 1	10	10	10	0.1	☽ a, p ztw *3*
28	0.0	1.1	-2.0	-0.3	-1.3	717.4	717.3	718.2	98	83	80	ENE 1	NNE 1	ENE 2	10	10	8	0.1	✳ a ztw *2*
29	-2.3	-2.0	-3.1	-2.5	-3.4	718.2	718.3	718.2	86	83	87	NNE 1	NNE 1	ENE 1	10	10	10	.	
30	-4.5	-1.7	-2.0	-2.7	-3.5	718.7	719.2	721.6	99	81	86	NE 1	E 1	ESE 0	10	10	10	.	
Mittel	0.4	4.5	1.4	2.1	—	709.8	709.7	710.3	92	69	89				8.1	8.1	7.7	Summe 23.5	

*) **13.** ✳ II, ♁ p ztw, ⌓I, III **21.** ☄ abd-n, ⌣I

Dezember 1962

Tag	7³⁰	13³⁰	21³⁰	Mittel	Abweich.	7³⁰	13³⁰	21³⁰	7³⁰	13³⁰	21³⁰	7³⁰	13³⁰	21³⁰	7³⁰	13³⁰	21³⁰	Niederschlag	Witterung
1	-2.8	3.2	-2.7	-0.8	-1.4	723.6	724.6	725.6	94	61	87	ENE 1	ENE 2	NE 2	2	9	7	.	
2	-5.9	-1.9	-7.1	-5.0	-5.5	725.7	**725.9**	725.1	95	63	93	ENE 1	NE 1	ENE 1	4	2	9	.	⌣I, III
3	-7.0	-5.5	-7.5	-6.7	-7.1	722.5	720.8	719.9	93	76	85	NE 1	ENE 1	ENE 1	10	2	10	.	⌣I, III
4	-7.9	-7.2	-8.5	-7.9	-8.2	720.2	720.5	720.9	89	83	91	ENE 1	NE 1	NE 1	10	10	0	0.0	⌣III
5	-7.6	-5.0	-5.8	-6.1	-6.3	720.7	720.5	720.8	97	87	97	E 1	E 1	SSE 1	10	6	10	0.0	⌣dg'T
6	-5.4	-4.2	-4.6	-4.7	-4.8	721.2	721.4	722.2	100	98	100	W 1	SSW 1	W 0	10=	10=	10=	0.0	≡ ∨ n-n
7	-5.3	-4.1	-4.9	-4.8	-4.9	721.9	721.6	722.4	100	100	100	WSW 1	SSW 1	S 0	10=	10=	10=	0.0	≡ ∨ n-n
8	-5.2	-4.9	-5.3	-5.1	-5.1	722.7	722.0	721.1	99	100	100	E 1	SW 0	SW 1	10=	10=	10=	0.0	≡ ∨ n-n
9	-3.6	3.7	4.9	1.7	1.8	716.7	712.6	711.3	100	70	87	WSW 0	WSW 3	WSW 2	10	10●	10●	8.4	●11¾-15 mU, 17½-18¾, *)
10	2.5	2.5	1.7	2.2	2.4	710.5	710.0	714.0	87	97	87	WSW 2	WSW 1	W 1	10	10	9	0.6	●0¾-1, 5¾-6½, a, p ztw
11	0.4	2.3	2.3	1.7	2.0	713.9	711.1	706.0	72	66	62	SSW 1	SSW 1	SSW 1	7	9	10	0.1	
12	1.5	3.3	1.7	2.2	2.6	697.5	697.1	695.5	72	94	100	SW 0	S 0	SSW 1	9	10●	10●	11.4	●a, p mU, 15½-n
13	0.9	1.4	0.6	1.0	1.4	694.9	696.6	701.5	100	99	98	S 0	NNE 1	NNW 1	10●	10●	10*	6.9	●n-4, 6-9, 13½, ✳ 4-6, *) *1*
14	-0.7	0.8	-1.8	-0.6	-0.1	707.8	710.3	712.2	93	73	80	NW 1	WSW 1	SSW 1	10	9	9	0.2	✳ n-6 *5*
15	-0.8	1.7	4.9	1.9	2.5	705.7	702.7	699.1	70	93	90	SW 2	SW 2	SW 3	10*	10●	10●	**50.3**	✳ 7½-13¾, ●13¾-n, *) *3*
16	**5.3**	3.6	1.5	3.5	4.2	**694.2**	695.8	701.3	92	75	96	WSW 3	WSW 3	WSW 1	8	10	10	7.5	●n-10¾ mU, 13½-20, tr II, *)
17	0.7	2.7	0.7	1.4	2.1	703.8	705.2	704.7	98	67	80	WSW 2	SW 1	SW 1	10	9	9	0.3	●0-6, ●✳ ztw, ✳ a ztw, 16-17 mU *2*
18	-0.4	0.6	1.9	0.7	1.5	702.7	701.7	704.1	84	95	88	SW 2	SW 2	WSW 2	10*	10*	10	10.8	✳ 7½-13½, ●13½-14½, 19½-19¾ *1*
19	0.0	0.3	-1.1	-0.3	0.6	704.0	705.3	709.0	100	90	100	WSW 1	WSW 1	W 1	10*	9	10*	7.0	✳ 3-10, 20½-21½, ♁ 13¾-14, *) *8*
20	-0.9	1.0	-2.1	-0.7	0.2	713.4	714.3	712.5	90	80	97	SSW 1	WSW 1	SSE 0	10*	9	10	4.6	✳ a ztw, *16*
21	0.0	1.9	2.3	1.4	2.4	705.7	707.1	710.1	100	98	97	WSW 1	WSW 2	WSW 2	10*	10●	10●	10.0	✳ 3½-8½, ●8½-13¾, 15¾-23 *17*
22	0.3	-2.3	-7.5	-3.2	-2.1	714.0	717.9	721.1	100	78	73	NNW 1	NE 1	ENE 2	10	10	10	1.2	✳ 5¾-7¾, 9¾-13 *9*
23	-12.3	-10.8	-14.1	-12.4	-11.3	721.5	721.0	719.1	82	62	76	NNE 2	NE 2	NE 1	7	9	10*	0.0	✳ ztw *9*
24	**-14.3**	-10.7	-12.6	-12.5	-11.3	718.4	718.3	718.0	79	**54**	76	ENE 2	ENE 1	E 1	10	7	10*	0.0	✳ abd *8*
25	-12.7	-10.9	-13.0	-12.2	-11.0	716.3	714.7	712.7	81	70	84	ENE 1	NE 1	NE 1	10*	10	10	0.1	✳ a, ♁ II *9*
26	-13.2	-10.3	-12.8	-12.1	-10.8	709.8	708.8	707.8	85	75	85	NE 1	WNW 0	N 1	10*	10*	10*	0.5	✳° dgT *9*
27	-12.3	-10.0	-11.1	-11.1	-9.8	707.0	707.3	707.6	88	79	88	NE 1	ENE 1	NE 1	10*	10*	10	0.0	✳° a, p *12*
28	-10.9	-7.3	-10.5	-9.6	-8.2	707.2	706.2	704.4	90	77	86	WNW 0	ESE 0	NE 1	10	10	10	6.0	✳° n (27./28.) *11*
29	-7.0	-2.4	-4.4	-4.6	-3.2	702.2	702.2	701.2	95	86	100	SSE 0	SW 0	E 1	10*	10	5	2.3	✳ 1¾-11½, ⌓III *20*
30	-4.5	0.3	1.8	-0.8	0.7	700.3	702.2	706.1	100	90	100	WSW 0	SSW 0	S 1	10	10●	10	1.8	●13-19 mU, ≡ n-6¾, ⌣I, ∽11½ *19*
31	-0.8	0.7	-0.1	-0.1	1.4	704.0	703.2	704.2	100	96	100	ENE 1	NE 1	W 1	10=	10	10=●	1.2	☽ 21½, ≡ 6¾-9½, III, ⌣I *15*
Mittel	-4.2	-2.2	-3.6	-3.3	—	711.3	711.2	711.7	91	82	90				9.3	9.0	9.3	Summe 131.2	

*) **9.** 21-23¾, ≡ n-6¾, ☄ 12-24, ∨ I, **13.** 17-n, ●✳ 14½-17, ≡ a **15.** ☄ 5¾-6¾, p, ☄☄ 16-n ztw, ⌣I **16.** ☄☄ n-17¾ ztw **19.** 16¾-19¾ mU

$\lambda = 9° 21'$, $\beta = 47° 15'$,
$H_0 = 2500.1$ m, $G = -0.29$ mm

Säntis

Januar 1962

Beobachter: *Observatorium*

Tag	Lufttemperatur 7³⁰	13³⁰	21³⁰	Mittel	Abweich. vom Normalst	Luftdruck 7³⁰	13³⁰	21³⁰	Relative Feuchtigkeit 7³⁰	13³⁰	21³⁰	Windrichtung und Stärke 7³⁰	13³⁰	21³⁰	Bewölkung 7³⁰	13³⁰	21³⁰	Niederschlag	Witterung	
1	-6.2	-3.5	-2.3	-4.0	4.1	557.1	556.0	554.1	99	96	99	W 1	WSW 2	WSW 3	10=*	9	10=*	21.3	⚹ n-11, 14½--n mU,*)	60
2	-4.8	-7.9	-8.9	-7.2	1.0	553.7	555.5	557.2	97	96	94	WNW 4	WNW 3	WSW 1	10=*	10=*	10=*	9.2	⚹ n-n mU, ≡ ∨ n-n, ⸙ I	75
3	-4.9	-1.3	-1.6	-2.6	5.6	558.2	558.8	559.6	97	90	84	WSW 2	S 2	SSW 2	10=*	8	1	0.9	⚹ n-10½, ≡ ∨ n-8¾	82
4	-2.0	-1.5	-3.1	-2.2	6.0	561.3	562.9	563.9	70	100	93	WSW 3	WSW 2	WNW 1	3	9=	8=	.	≡ a-n ztw	80
5	-3.1	-3.3	-5.1	-3.8	4.5	563.8	563.7	563.2	97	36	96	N 2	NNW 1	ENE 2	7	0	0	.		80
6	-5.0	-6.2	-6.7	-6.0	2.3	562.2	562.6	563.5	89	99	97	NNE 2	NW 2	W 2	0	10=	10=	5.2	≡ ∨ 12½-n	80
7	-7.9	-9.3	-9.7	-9.0	-0.7	564.5	565.8	567.0	98	94	33	WNW 2	W 2	N 3	10=*	1	0	0.8	⚹ n-8¾, ≡ ∨ n-12¾	88
8	-8.4	-2.8	-4.4	-5.2	3.2	565.5	565.4	563.9	90	42	42	E 3	SW 2	SW 2	4	1	0	.		84
9	-5.6	-4.0	-4.4	-4.7	3.7	561.6	560.8	558.6	38	31	34	SSW 2	WSW 2	S 2	5	7	10	.		82
10	-6.5	-7.1	-6.7	-6.8	1.6	554.7	554.8	556.4	80	95	99	SSW 3	WSW 3	W 4	9	9=	10=	3.4	⚹ ≡ 9¾-n mU, ⸙ fr-n mU, *)	80
11	-2.5	-3.4	-8.3	-4.7	3.7	555.1	554.5	554.0	99	93	95	WSW 4	WSW 2	WSW 4	10=*	9	10=*	17.4	⚹ 5¾-9½, 14¾-n, *)	84
12	-9.9	-9.5	-3.8	-7.7	0.8	554.0	553.1	549.6	94	76	97	W 3	WSW 5	W 5	10=*	9	10=*	7.3	⚹ ≡ n-8¾, 14½-n, *)	110
13	-5.4	-4.6	-10.0	-6.7	1.8	549.6	**547.8**	550.7	97	99	92	WSW 4	W 4	W 4	10=*	10=*	10=*	15.4	⚹ ≡ ⸙ ⸙ ∨ n-n	101
14	-11.9	-12.4	-12.7	-12.3	-3.8	552.3	553.8	556.0	94	89	97	W 4	WNW 4	NNW 3	10=*	10=*	10=	1.5	⚹ n-9, 13½, ≡ ∨ n-n, ⸙ n-p	85
15	-13.1	-12.6	-13.1	-12.9	-4.3	557.4	559.0	560.4	100	93	78	N 2	WSW 2	WSW 3	10=*	9=	0	0.0	⚹ n-7½, ≡ n-p mU	84
16	-6.0	-2.4	**-0.4**	-2.9	5.7	561.2	561.6	561.6	27	**22**	23	SW 3	SSW 3	SW 1	1	9	9	.	⊕ a-p, ⌣ III	80
17	-4.4	-2.9	-5.3	-4.2	4.4	561.0	560.0	559.4	37	48	48	SSE 1	S 3	S 2	4	5	3	.		80
18	-5.1	-3.1	-3.9	-4.0	4.7	559.5	560.3	561.4	98	82	98	W 3	SSW 2	WSW 3	8	8	10	1.7		80
19	-4.9	-5.0	-5.4	-5.1	3.6	562.2	562.2	564.1	98	99	98	WSW 2	W 3	W 3	10=*	9=	10=	0.4	⚹ n-10½, ≡ ∨ n-13½, 18¾-n	84
20	-5.8	-4.5	-5.3	-5.2	3.5	566.4	567.4	**568.0**	97	100	98	WSW 3	WSW 3	WSW 3	10=	9=	10=	.	≡ n-n mU, ∨ n-n, ⸙ a	85
21	-5.9	-4.2	-2.1	-4.1	4.7	566.6	565.7	564.0	61	62	23	W 3	W 3	WSW 2	9	9	8	.	⊕ a-p, ⸙ p	82
22	-4.3	-8.7	-11.3	-8.1	0.7	559.6	558.7	560.0	33	96	98	WSW 3	W 5	WSW 3	9	10=*	10=*	15.2	⚹ ≡ ⸙ ∨ 9-n, ⸙ ⸙ a-p ztw	80
23	-12.3	-12.4	-12.4	-12.4	-3.6	560.2	560.4	562.7	95	94	98	WSW 3	WNW 4	WSW 2	10=*	10=	10=	5.1	⚹ n-7¾, 15½-19¾, *)	92
24	-8.4	-4.6	-5.4	-6.1	2.7	560.4	562.2	562.9	100	100	100	WSW 6	W 5	W 5	10=*	10=*	10=*	1.8	⚹ ≡ ⸙ ∨ n-n, ⸙ n-n mU	97
25	-5.8	-7.8	-7.9	-7.2	1.7	560.0	559.6	562.0	100	96	98	W 4	WNW 4	WNW 2	10*	10=	10=*	**66.4**	⚹ n-n mU, ≡ ⸙ ∨ n-n, ⸙ n-p	99
26	-7.7	-7.6	-4.9	-6.7	2.2	564.8	565.4	565.0	97	96	100	N 2	E 3	WSW 4	10=*	10=*	10=*	50.9	⚹ ≡ ⸙ ∨ n-n, ⸙ a, abd	144
27	-5.3	-5.3	-8.1	-6.2	2.7	564.8	564.5	564.4	100	97	95	NW 3	N 3	N 3	10=*	10=*	10=*	38.7	⚹ ≡ ⸙ ∨ n-n	179
28	-10.0	-12.1	-13.2	-11.8	-2.8	561.8	560.8	560.6	98	98	96	WNW 2	W 2	W 2	10=	10=*	10=*	17.0	⚹ mtg-n, ≡ ∨ n-n	206
29	-17.0	-22.2	**-23.7**	-21.0	-12.0	558.2	558.0	558.2	98	65	98	NE 2	NNW 2	ENE 3	10=*	1	10=*	1.1	⚹ ≡ n-8½, 15½-n, ∨ 15½-n	230
30	-23.0	-22.1	-22.8	-22.6	-13.6	558.1	558.5	559.4	98	97	94	NE 3	NE 2	E 4	10=	10=	1	1.2	⚹ 14-20½, ≡ ∨ n-20½, ⸙ III	232
31	-19.6	-17.9	-16.0	-17.8	-8.7	558.7	558.4	557.5	75	64	75	NE 4	ENE 4	E 3	1	0	1	.	⸙ n-p	234
Mittel	-7.8	-7.5	-8.0	-7.8	—	559.8	559.9	560.3	85	82	83				8.1	7.8	7.5	Summe 281.9		

*) **1.** ≡ ∨ n-11¾, 14½-n **10.** ∨ n-n **11.** ≡ 5¾-9½, 14¾-n, ⸙ ⸙ I, III, ∨ fr, p-n **12.** ⸙ ⸙ ⸙ a-n **23.** ≡ ∨ n-n, ⸙ ⸙ a-p

Februar 1962

Tag	7³⁰	13³⁰	21³⁰	Mittel	Abweich. vom Normalst	7³⁰	13³⁰	21³⁰	7³⁰	13³⁰	21³⁰	7³⁰	13³⁰	21³⁰	7³⁰	13³⁰	21³⁰	Niederschlag	Witterung	
1	-11.2	-14.0	-16.7	-14.0	-4.9	554.9	553.3	554.1	43	78	54	E 1	NW 2	N 2	1	7	9	1.6		228
2	-17.4	-14.2	-16.0	-15.9	-6.8	555.4	557.0	558.5	97	96	95	NW 3	N 2	N 2	10=*	10=*	10=*	5.2	⚹ ≡ ∨ n-n, ⸙ n-11	230
3	-16.3	-16.1	-13.3	-15.2	-6.0	559.1	560.5	561.6	96	98	42	NE 2	E 2	E 2	10=	1=	1	.	⚹ ≡ n-6¾, ≡ p, ∨ n-8¾	240
4	-9.2	-5.9	-7.0	-7.4	1.8	562.9	564.0	563.7	100	100	100	WSW 3	W 3	W 5	10=	10=*	10=*	17.8	⚹ 9½-n, ≡ 6¾-n, *)	235
5	-5.8	-5.6	-7.2	-6.2	3.0	561.4	560.6	563.2	100	100	100	WSW 5	WNW 4	NW 4	10=*	10=*	10=*	11.4	⚹ ≡ ⸙ ⸙ ⸙ ∨ n-n	220
6	-8.9	-9.0	-7.9	-8.6	0.6	565.0	565.0	565.3	98	92	54	W 3	W 4	SW 3	10=	9=	9	.	≡ n-p ztw, ⸙ a-p, ∨ I	210
7	-2.8	-3.2	-6.7	-4.2	5.0	561.6	559.8	557.3	52	47	78	WSW 4	WSW 3	SW 2	1	9	8	2.8	⸙ n-a, ⊕ 13¾	204
8	-7.2	-6.8	-8.3	-7.4	1.8	555.6	556.4	558.4	100	100	98	W 2	N 1	NE 2	10=*	10=*	10=*	8.5	⚹ ≡ ∨ n-n mU	204
9	-9.0	-7.9	-10.3	-9.1	0.1	560.7	562.6	564.5	96	97	98	NE 2	NE 1	ESE 1	10=*	10=*	1	0.8	⚹ 6¾-14, ≡ ∨ n-16¾	205
10	-8.8	-3.7	-5.3	-5.9	3.3	565.5	565.6	566.0	85	21	33	C 0	ESE 1	C 0	0	1	0	.		205
11	-6.7	-5.7	-10.0	-7.5	1.7	567.5	567.9	**568.0**	82	100	93	N 3	NNE 1	WSW 2	10	10=	1	0.0	⚹ 10-11¾ mU, ≡ ∨ a-p	203
12	-7.1	-5.8	-6.2	-6.4	2.8	565.5	563.2	558.9	34	78	100	WSW 4	W 3	W 6	10	10	10=*	1.6	⚹ ≡ ∨ 15¾-n, *)	200
13	-4.6	-6.4	-15.3	-8.8	0.4	549.2	545.2	**544.8**	100	100	98	W 6	WSW 5	NW 2	10=*	10=*	10=*	**32.4**	⚹ ≡ ∨ n-n, ⸙ n-p, ⸙ n-19	201
14	-16.8	-16.7	-16.7	-16.7	-7.6	547.1	547.9	551.0	98	99	100	NW 2	NW 3	W 2	10=*	10=*	10=*	11.5	⚹ ≡ ∨ n-n	213
15	-19.0	**-19.4**	-17.5	-18.6	-9.5	555.5	559.4	562.9	98	96	100	NW 1	NW 2	W 3	10=*	10=*	10=*	6.8	⚹ ≡ ∨ n-n, ⸙ 19-n	222
16	-10.2	-8.4	-8.1	-8.9	0.2	561.1	560.0	558.0	100	100	100	W 5	WSW 6	W 7	10=*	10=*	10=*	2.4	⚹ ≡ ∨ ⸙ ⸙ n-n	227
17	-10.8	-12.2	-13.1	-12.0	-3.0	557.9	558.6	561.7	100	100	100	WNW 4	W 4	WSW 3	10=*	10=*	10=*	23.8	⚹ ≡ ∨ ⸙ n-n, ⸙ ⸙ n-p ztw	228
18	-14.4	-14.2	-9.1	-12.6	-3.6	562.7	564.7	567.2	98	97	100	W 3	WSW 3	N 3	10=*	10=	9=	0.0	⚹ n-8¾, ≡ n-n mU, ∨ n-15¾	210
19	-7.9	-5.4	**-2.4**	-5.2	3.8	566.3	566.7	566.4	98	76	20	W 2	W 3	W 2	8	1	1	.		200
20	-5.1	-3.3	-2.8	-3.7	5.2	565.4	565.6	565.9	23	29	**18**	W 1	WSW 2	W 2	1	1	0	.		170
21	-4.8	-4.0	-6.3	-5.0	3.9	565.2	565.0	564.2	26	39	33	N 2	NE 2	NE 2	1	1	1	.		160
22	-12.6	-11.0	-15.3	-13.0	-4.2	560.3	559.8	559.3	21	52	95	N 2	NE 3	NE 3	0	0	1=	0.0	≡ abd mU	150
23	-17.4	-13.9	-13.7	-15.0	-6.2	557.2	559.3	558.9	98	24	55	ENE 1	E 2	ENE 3	10=*	0	0	0.0	⚹ 6½-8¾ mU, ≡ ∨ n-8¾	150
24	-13.4	-9.2	-9.7	-10.8	-2.1	556.3	555.5	553.7	99	28	27	NE 3	NE 3	NE 2	1	1	1	.		150
25	-14.4	-13.3	-14.7	-14.1	-5.5	550.8	550.8	551.2	85	99	83	WSW 4	W 3	WSW 2	3	9=	1	.	≡ p, ⸙ I	
26	-11.4	-9.0	-9.8	-10.1	-1.5	550.7	551.4	552.9	75	70	74	WSW 3	SW 3	SW 2	10	5	1	0.4		150
27	-9.0	-6.4	-8.3	-7.9	0.6	553.7	554.5	554.4	100	85	79	SSW 2	SW 2	S 2	10=*	1	1	.	⚹ ≡ ∨ n-8¾	152
28	-7.6	-5.1	-7.9	-6.9	1.5	551.9	550.6	550.5	75	73	100	S 2	SW 3	NE 3	9	9	10=*	1.6	⚹ 15-16 mU, 19½-n, ≡ ∨ 19½-n	150
Mittel	-10.4	-9.1	-10.2	-9.9	—	558.8	558.9	559.4	81	78	76				7.3	6.6	5.5	Summe 128.6	*) **3.** ⸙ ⸙ ⸙ n-n, ∨ a-n **12.** ⸙ ⸙ n-n ztw, ⸙ p-n	

März 1962

Beobachter: *Observatorium*

Säntis

$\lambda = 9° 21'$, $\beta = 47° 15'$,
$H_0 = 2500.1$ m, $G = -0.29$ mm

Tag	Lufttemperatur 7³⁰	13³⁰	21³⁰	Mittel	Abweich. vom Normalst	Luftdruck 7³⁰	13³⁰	21³⁰	Relative Feuchtigkeit 7³⁰	13³⁰	21³⁰	Windrichtung und Stärke 7³⁰	13³⁰	21³⁰	Bewölkung 7³⁰	13³⁰	21³⁰	Niederschlag	Witterung	☒
1	-12.7	-10.4	-12.2	-11.8	-3.4	549.5	550.2	551.0	100	99	100	NW 3	NNW 1	W 2	10=*	10=*	10=	0.8	✳ n-14¾, ≡ ∨ n-n	153
2	-12.5	-10.3	-11.9	-11.6	-3.3	550.1	549.6	549.2	100	96	94	WSW 1	SW 2	WSW 2	10=*	10=	1	.	✳ n-11¾ mU, ≡ ∨ n-18¾	151
3	-11.9	-9.3	-8.7	-10.0	-1.7	548.7	548.6	548.3	86	83	93	SW 2	SW 3	SW 3	1	1	10*	0.6	✳ 15¾-n mU	150
4	-4.2	-1.9	-3.7	-3.3	4.9	546.7	**546.4**	547.5	91	83	85	SW 4	SW 4	SW 4	9	1	1	0.0	⸝ n-n	152
5	-2.8	-2.3	-12.2	-5.8	2.3	547.4	547.2	547.7	88	95	100	SW 3	SW 2	W 3	10*	10=*	10=*	13.4	✳ 7-n mU, ≡ ∨ 11½-n	150
6	-15.6	-15.2	-15.6	-15.5	-7.4	550.3	551.7	554.7	98	98	97	NNW 1	W 1	NW 1	10=*	10=*	10=*	7.1	✳ ≡ ∨ n-n	180
7	-18.2	-16.9	-13.1	-16.1	-8.1	555.9	556.8	558.0	84	73	26	NE 3	NE 2	E 2	1	1	1	.		200
8	-8.8	-3.6	-2.4	-4.9	3.0	**558.4**	**558.4**	**558.4**	39	100	64	WSW 2	WSW 2	SW 2	9	10=	9	.	✳ 10-10⅚ mU, ≡ 10⅞-14¾	170
9	-2.3	-1.8	-3.1	-2.4	5.5	557.8	556.9	556.3	96	64	82	SSW 1	E 2	WSW 3	9	8	10	0.0	⊕ mtg-abd	160
10	-3.9	-1.3	-5.1	-3.4	4.4	556.5	556.7	556.4	100	69	93	C 0	S 1	SW 2	9=	9	9	0.8	≡ I	160
11	-7.3	-8.0	-8.8	-8.0	-0.3	554.6	554.1	553.4	100	100	99	W 2	W 3	WSW 3	10=*	10=*	10=*	8.8	✳ ≡ ∨ n-n	160
12	-8.1	-7.7	-11.1	-9.0	-1.3	552.0	551.6	553.0	100	99	100	W 3	WNW 3	NW 3	10=*	10=*	10=*	**36.8**	✳ ≡ ∨ n-n	170
13	-17.3	-15.8	-17.4	-16.8	-9.2	552.4	553.0	554.1	88	99	98	N 2	N 2	N 2	9	7	10=*	4.5	⚥ 15½-n mU, ≡ 10-n mU, *)	210
14	-21.0	-18.0	-18.7	-19.2	-11.7	553.9	554.3	554.7	93	95	96	N 3	NNE 2	N 2	5	3	10=*	1.9	⚥ 16-n, ≡ 8-n mU, ∨ 18-n	200
15	-18.1	-17.1	-17.8	-17.7	-10.2	553.0	553.4	555.1	96	97	97	NNE 2	N 2	N 3	10=*	10=*	10=*	10.2	✳ ≡ n-n, ✢ a, p	205
16	-18.1	-18.2	-19.4	-18.6	-11.2	555.0	555.2	555.2	96	97	96	NNW 2	N 2	NE 3	10=*	10=*	10=*	2.3	✳ ≡ n-n	235
17	**-21.2**	-18.6	-18.0	-19.3	-12.0	554.3	554.9	555.7	95	96	96	NE 3	NE 3	NE 2	4	10=	10=*	1.3	✳ 15-n mU, ≡ n-n mU, *)	240
18	-19.7	-16.4	-15.1	-17.1	-9.8	554.1	554.7	554.9	95	97	97	E 3	E 3	E 3	4	2	1	.	≡ n-7, 13¾-16, ∨ n-7, *)	240
19	-14.4	-12.4	-13.4	-13.4	-6.2	555.0	555.5	555.9	95	95	88	WSW 3	WSW 3	WSW 2	1	0	0	.		230
20	-11.1	-7.3	-6.5	-8.3	-1.2	555.1	555.2	554.0	35	30	**14**	W 3	W 2	W 1	0	1	1	.		220
21	-8.3	-7.7	-11.5	-9.2	-2.1	551.4	551.1	550.7	23	44	70	W 2	C 0	N 2	1	4	1	.		220
22	-11.7	-11.8	-13.8	-12.4	-5.4	549.0	549.0	548.6	36	61	90	ENE 3	ENE 2	ENE 1	1	2	1	.	≡ 16-n mU	210
23	-14.2	-10.3	-14.2	-12.9	-6.0	548.0	549.7	551.9	100	95	99	E 1	S 1	W 2	10=*	10=*	10=*	1.0	✳ ≡ n-n mU, ∨ n-10	210
24	-12.8	-9.6	-11.4	-11.3	-4.4	553.2	555.0	556.2	56	61	94	C 0	SW 2	SSE 1	1	1	1	.	≡ 13¾-19 mU, ∨ n-6	210
25	-11.7	-11.2	-13.3	-12.1	-5.3	555.6	556.0	556.2	74	68	87	ENE 3	ENE 3	NE 2	4	6	1	.	≡ p	210
26	-14.7	-11.9	-11.3	-12.6	-5.9	554.9	554.7	553.8	99	88	100	WSW 3	SW 2	WSW 3	9=	1	10=*	7.8	✳ 19-n, ≡ fr, 19-n	200
27	-8.8	-7.3	-9.1	-8.4	-1.7	551.5	551.2	553.1	100	100	100	WSW 3	W 3	W 3	10=*	10=*	10=*	30.1	✳ ≡ ∨ ✢ n-n	210
28	-11.3	-11.1	-9.2	-10.5	-3.9	554.0	555.2	556.0	100	100	100	W 3	W 4	WSW 4	10=*	10=	10=	1.6	✳ n-11, ≡ ✢ ∨ n-n, *)	245
29	-4.4	-3.1	-3.9	-3.8	2.7	554.8	553.9	553.8	100	100	96	W 5	W 4	SW 4	10=	10=*	10	1.9	✳ 12¾-19¾, ≡ ∨ n-19¾, *)	247
30	-3.1	**-0.9**	-2.3	-2.1	4.4	552.2	552.4	551.1	100	95	100	WSW 4	SW 3	W 3	10=*	9	10	2.5	✳ n-a, p, ≡ ∨ ✢ *)	250
31	-3.0	-2.0	-6.8	-3.9	2.5	550.2	550.8	552.8	100	88	100	WSW 4	WSW 3	W 4	10=	10	10=*	30.4	✳ p-n, ≡ n-a, p-n, *)	245
Mittel	11.4	-9.7	-11.0	-10.7	—	552.8	553.0	553.5	86	86	89				7.0	6.6	7.0	Summe 163.8		

*) **13.** ∨ p-n **17.** ∨ 11-n mU, ⊕ fr **18.** ⊕ 7-7¾ **28.** ⸝ mtg-n **29.** ⸝ ⸝ dgT. ztw **30.** n-p mU, ⸝ ⸝ n-n ztw **31.** ⸝ n-n ztw

April 1962

Tag	7³⁰	13³⁰	21³⁰	Mittel	Abweich. vom Normalst	7³⁰	13³⁰	21³⁰	7³⁰	13³⁰	21³⁰	7³⁰	13³⁰	21³⁰	7³⁰	13³⁰	21³⁰	Niederschlag	Witterung	☒
1	-12.0	-8.8	-9.2	-10.0	-3.6	555.5	557.5	557.8	100	100	84	W 3	W 3	WSW 3	10=	10=	4	6.8	✳ n-6¾, ≡ ∨ n-13¾, ⸝ a, ⊕ p	248
2	-10.2	-10.0	-10.2	-10.1	-3.8	558.0	560.4	551.7	100	100	82	W 2	W 4	WSW 5	10=*	10=*	1	1.2	✳ ∨ n-13¾, ≡ n-p mU, *)	249
3	-6.7	-5.2	-5.8	-5.9	0.3	558.9	556.9	554.5	68	65	68	SW 3	SW 4	SW 4	1	1	9	0.0	⸝ p-n ztw	250
4	-6.8	-8.8	-8.9	-8.2	-2.0	552.2	550.4	545.8	97	100	100	WSW 2	WSW 4	W 3	10=*	10=*	10=*	16.9	✳ ✢ 6½-n mU, ≡ ∨ n-n, ⸝ a-p	240
5	-10.8	-9.3	-9.8	-10.0	-3.9	**543.9**	545.6	547.2	100	100	100	W 5	WSW 4	W 5	10=*	10=*	10=*	27.6	✳ ✢ ≡ ∨ n-n, ⸝ ⸝ n-n ztw	249
6	-10.8	-10.1	-10.8	-10.6	-4.6	549.7	553.0	557.3	100	100	100	W 4	W 4	NW 3	10=*	10=*	10=*	**58.9**	✳ ✢ ≡ ∨ n-n, ⸝ n-abd	264
7	-11.1	-10.0	-8.3	-9.8	-3.9	559.7	560.4	561.4	100	96	100	NW 3	WSW 3	WSW 4	10=*	9=	10=	1.2	✳ n-8½, p, ≡ ∨ n-n mU, ⸝ p-n	300
8	-7.0	-5.4	-5.2	-5.9	0.0	559.9	559.4	558.2	84	73	100	WSW 4	WSW 2	W 3	4	3	10=*	2.1	✳ 20½-n, ≡ ∨ 18-n, ⸝ n-a	300
9	-10.6	-9.8	-9.0	-9.8	-4.0	556.3	558.0	560.9	100	100	100	W 5	WSW 4	W 2	10=	10=*	10=*	27.7	✳ 9¾-n mU, ≡ ∨ n-n, *)	300
10	-9.4	-8.4	-11.8	-9.9	-4.2	560.6	561.2	561.9	100	93	100	NW 1	NW 2	N 1	10=*	9=	10=	2.5	✳ ∨ n-11¾, 12¾-n mU, ≡ n-n	350
11	-12.0	-9.1	-10.6	-10.6	-5.0	561.0	561.0	561.7	89	91	99	NE 2	NE 2	NE 2	1	9=	1=	.	≡ a-n ztw	340
12	-8.4	-6.3	-7.0	-7.2	-1.7	561.1	561.6	562.0	89	85	100	NE 3	NE 2	N 2	1	1	10	.	∞ III	310
13	-7.3	-6.4	-12.8	-8.8	-3.4	560.4	559.9	559.4	100	100	100	NW 2	W 3	NNE 2	9=	10=*	10=	15.2	✳ 8½-20¾, ≡ ∨ n-n	300
14	**-13.4**	-11.4	-12.4	-12.4	-7.1	555.9	555.2	554.1	100	100	100	N 2	NE 2	NE 3	10=*	10=*	10=*	15.2	✳ ≡ ∨ n-n	316
15	-9.4	-7.2	-8.8	-8.5	-3.3	552.4	554.5	555.4	98	89	97	E 2	E 2	SE 2	9=	10	9=	0.0	✳ n-7, ≡ n-7, 18-19¾, 21½	330
16	-11.4	-0.8	-6.9	-8.8	-3.8	556.5	557.7	558.5	79	74	85	SW 2	SW 3	SW 4	1	4	9	.	⸝ abd-n	320
17	-2.6	-0.4	0.1	-1.0	3.9	558.0	558.9	558.3	79	82	81	S 4	SW 5	S 5	10	9	9	.	⸝ ⸝ n-n ztw	315
18	-0.7	1.8	0.2	0.4	5.2	559.5	559.7	561.0	85	70	75	S 3	S 4	SW 4	10	10	1	.	⸝ n-n mU	300
19	0.1	0.2	0.1	0.1	4.7	562.9	564.0	564.8	74	84	76	S 3	SE 4	SE 4	1	1	1	.	⸝ III	270
20	0.7	1.2	0.1	0.7	5.2	563.9	564.2	564.9	58	73	70	SW 3	S 2	SW 3	5	10*	1	0.0	✳ 12¾-13¾ mU	262
21	0.9	3.4	2.3	2.2	6.5	564.8	564.7	564.7	64	64	54	S 3	SSE 3	S 3	9	9	10	.		260
22	12.7	3.7	2.8	3.1	7.3	565.3	565.5	565.7	55	63	74	E 2	SE 1	NE 3	8	1	1	.		260
23	1.6	2.8	1.7	2.0	6.0	564.8	565.3	566.4	53	54	57	SE 3	S 3	S 3	1	1	1	.		250
24	2.8	2.8	2.6	2.7	6.5	567.9	569.0	570.2	**49**	54	75	SE 2	SE 1	NE 3	1	1	1	.		230
25	13.4	4.8	3.5	3.9	7.6	570.4	**570.7**	570.4	68	67	64	NE 2	NE 2	NE 1	1	1	1	.		220
26	3.3	**5.0**	0.9	3.1	6.6	569.2	568.7	566.6	64	68	100	NW 1	W 0	W 2	1	3	10=	5.7	△ p, ⸝, ≡ abd-n	210
27	0.6	-2.7	-2.3	-1.5	1.8	563.8	564.0	563.0	100	100	97	W 3	N 2	NW 2	10=	9=	0	4.8	△ 9½-10½ mU, ≡ n-abd ztw, ⸝	205
28	-3.0	-3.3	-6.3	-4.2	-1.1	560.3	559.7	558.2	98	65	100	W 2	W 2	NW 2	9=	3	10=	1.6	△ 17½-18¾, ≡ n-9½, 11-n, ∨ p-n	200
29	-10.0	-6.1	-9.1	-8.4	-5.5	555.9	556.3	556.2	98	95	98	NW 0	NW 1	N 1	10=	10=*	10=*	3.0	✳ 8½-n mU, ≡ n-n mU, ∨ n-fr, 18-n	200
30	-9.7	-10.1	-13.2	-11.0	-8.3	553.7	554.8	556.8	100	100	100	NW 2	N 2	NNE 3	10=*	10=*	10=	11.8	✳ n-20½ mU, ≡ ∨ n-n	216
Mittel	-5.6	-4.4	-5.5	-5.2	—	559.4	559.9	560.2	85	83	88				6.7	6.8	6.6	Summe 202.2		

*) **2.** ⸝ II, ⸝ III
9. ⸝ ⸝ ✢ n-p ztw

$\lambda = 9° 21'$, $\beta = 47° 15'$,
$H_0 = 2500.1$ m, C = −0.29 mm

Säntis

Mai 1962

Beobachter: *Observatorium*

Tag	Lufttemperatur 7⁰³	13³⁰	21³⁰	Mittel	Abweich. vom Normalst	Luftdruck 7³⁰	13³⁰	21³⁰	Relative Feuchtigkeit 7³⁰	13³⁰	21³⁰	Windrichtung und Stärke 7³⁰	13³⁰	21³⁰	Bewölkung 7³⁰	13³⁰	21³⁰	Niederschlag	Witterung	✱
1	**13.4**	−7.9	−11.2	−10.8	−8.3	**556.1**	556.8	557.2	90	97	88	NE 2	NE 0	W 3	1	9*	4	0.0	☿ 12¾-17, ≡ n-p ztw	250
2	−9.6	−6.8	−5.2	−7.2	−4.9	556.5	557.2	558.7	90	100	100	W 3	WSW 3	WSW 3	10=*	10=*	10=	1.2	⚹ n-14½, ≡ ∨ ⊹ n-n mU	240
3	−5.6	−2.6	−3.0	−3.7	−1.6	558.3	559.5	560.1	100	97	100	W 3	W 3	W 2	10=	9=	10=	.	≡ n-n, ∨ a-n	230
4	−3.8	−3.6	−4.1	−3.8	−1.9	558.3	557.7	558.8	100	100	100	W 2	W 3	W 0	10=*	10=*	10=*	18.0	⚹ ≡ ∨ n-n mU	230
5	−3.7	−1.7	−2.0	−2.5	−0.8	558.8	560.5	562.3	100	94	100	W 1	W 2	WSW 3	10=*	9=	10=	1.6	⚹ 6½-10 ≡ ∨ n-n mU	250
6	0.1	1.7	2.0	1.3	2.9	563.2	564.5	566.0	100	100	100	W 3	WSW 3	WSW 4	10=*	10=●	10=●	15.7	⚹ n-fr, ● a-n, ≡ n-n, ⌒ III	230
7	1.7	4.0	5.2	3.6	5.0	566.8	567.9	**568.0**	74	66	53	W 3	WSW 2	WSW 3	9	8	9	.		210
8	6.1	**7.9**	4.7	6.2	7.4	567.0	567.0	567.0	55	**47**	89	WSW 2	SW 2	W 3	1	3	9●	2.2	☿ 17½-17¾, 21½, ⌐	200
9	5.1	5.1	−0.2	3.3	4.4	565.1	563.7	563.3	49	86	100	SW 2	SE 2	WSW 3	5	9=	10=*	12.9	☿ 14¾-21½, ☿ 21½-n, ≡ 13½-n	180
10	−3.1	−3.8	−4.7	−3.9	−3.0	562.1	561.8	561.3	100	100	100	W 3	W 3	W 4	10=	10=	10=*	5.8	☿ 8½-11¼, 16½-n, *)	165
11	−5.8	−3.7	−4.8	−4.8	−4.0	560.1	559.9	559.6	100	100	100	W 3	W 2	W 2	10=*	10=*	10=*	8.2	☿ 6¾-9½, 11¾-17½, *)	195
12	−5.3	−1.3	−4.7	−3.8	−3.1	558.8	559.5	560.0	100	98	92	C 0	C 0	NE 2	10=*	9=	8	2.1	☿ n-17½ mU, ≡ n-n mU, *)	210
13	−4.8	−2.8	−5.1	−4.2	−3.7	558.9	558.2	556.5	94	98	100	NE 2	NE 2	NE 3	9	10=*	10=*	28.8	⚹ ≡ ∨ 10¾-n	200
14	−5.2	−5.6	−7.4	−6.1	−5.7	557.4	560.2	561.1	100	100	100	N 2	W 2	W 3	10=*	10=*	10=*	43.2	⚹ ≡ ∨ n-n	230
15	−8.6	−6.0	−5.3	−6.6	−6.3	559.7	560.7	562.6	100	100	100	W 3	WSW 3	WSW 3	10=*	10=*	10=*	**45.5**	⚹ ≡ ∨ n-n, ⌒ p	270
16	−7.1	−4.2	−4.2	−5.2	−5.0	562.5	564.0	564.6	100	100	100	WSW 4	W 3	SW 2	10=*	9=	9	1.5	⚹ ∨ n-9½, ≡ n-14, ⌒ n-a	320
17	−2.8	−0.3	−0.1	−1.1	−1.1	563.1	563.3	562.5	100	80	95	W 2	SW 2	WSW 3	10=	10	9	27.1	≡ n-a, 16-20, ∨ n-8	315
18	−2.0	0.0	0.8	−0.4	−0.5	564.1	564.8	564.4	100	90	90	W 4	W 2	SW 2	10=*	10=	3	0.4	⚹ n-9¾, ≡ n-p, ⌒ I	310
19	1.8	−1.2	−3.8	−1.1	−1.3	561.4	560.2	559.8	60	100	100	SSW 3	W 3	W 3	6	10=*	10=*	36.3	△ 1½-12¾, ⚹ 12¾-n, *)	300
20	−8.2	−7.0	−7.0	−7.4	−7.7	559.5	560.5	562.3	100	100	100	W 2	W 2	W 2	10=*	10=*	10=*	13.4	⚹ ≡ ∨ n-n	310
21	−7.0	−5.6	−2.2	−4.9	−5.3	561.1	561.6	562.1	95	90	96	W 2	W 2	SW 3	5	6	10*	9.7	⚹ 17-n, ∪ 9¾-10¾,	310
22	−2.2	−1.2	−1.0	−1.5	−2.0	562.3	564.0	565.4	100	100	100	WSW 4	WSW 3	W 2	10=*	10=	10=	5.2	⚹ n-9½, ≡ n-n, ∨ n-11, ⌒ I	305
23	−2.4	0.8	0.1	−0.5	−1.1	565.5	566.4	566.2	90	82	100	WSW 4	WSW 3	W 3	3	5	10=*	11.1	△ 17¾-n, ≡ 14½-n	300
24	−3.2	−2.8	−3.8	−3.3	−4.0	563.7	562.5	561.7	100	100	100	W 2	WNW 3	WNW 2	10*	10=*	10=*	15.9	⚹ ∨ n-n, ≡ n-6¾, 9¾-n	300
25	−7.6	−2.4	−6.5	−5.5	−6.3	559.4	559.2	559.1	100	100	100	NW 3	NNW 1	NNW 3	10=*	10=*	10=*	23.2	⚹ ≡ n-n, ∨ n-11½, 17-n	300
26	−7.0	−2.3	−4.7	−4.7	−5.6	557.7	558.2	558.7	100	100	100	NNW 2	WNW 1	SW 2	10=*	9=	1	0.0	⚹ n-11, ≡ n-20¾, ∨ n-9½	300
27	−3.3	−0.6	−2.1	−2.0	−3.0	558.6	559.7	560.6	100	95	99	S 3	SW 2	S 2	9=	10=*	10=	4.4	☿ n-6¾ mU, 11½-17¾, *)	290
28	−4.2	−0.3	−4.7	−3.1	−4.2	560.5	561.9	562.7	100	100	96	W 3	WSW 3	WSW 4	10=*	10=	9	3.2	☿ n-8¾, 13¾-19½, *)	290
29	−1.8	−2.1	−4.7	−2.9	−4.1	563.2	563.2	564.2	96	100	100	WSW 2	W 3	W 3	8	10=*	10=*	3.6	⚹ 9¾-n, ≡ 10½-n, ∨ mtg-n	290
30	−4.3	−0.7	−0.3	−1.8	−3.1	564.9	565.6	565.0	85	76	75	W 2	SW 2	WSW 3	0	3	1	.	≡ p	293
31	1.3	3.7	2.0	2.3	0.9	563.9	563.8	562.6	82	68	99	W 3	WSW 2	WSW 2	7	9	10=●	7.7	☿ 14¾-n, ≡ p-n	270
Mittel	−3.7	−1.7	−2.8	−2.7	—	561.2	561.7	562.1	92	92	96				8.2	8.9	8.8	Summe 347.9		

*) **10.** ≡ ∨ n-n, ⌒ III **11.** 21½, ≡ ∨ n-n mU **12.** ∨ I, ∪ III **19.** ≡ a-n, ∨ 17½-n **27.** ≡ n-n mU **28.** ≡ n-19½ mU, ⌒ III

Juni 1962

Tag	7⁰³	13³⁰	21³⁰	Mittel	Abweich. vom Normalst	7³⁰	13³⁰	21³⁰	7³⁰	13³⁰	21³⁰	7³⁰	13³⁰	21³⁰	7³⁰	13³⁰	21³⁰	Niederschlag	Witterung	✱
1	−3.0	0.6	−7.2	−3.2	−4.7	559.1	**556.9**	558.4	100	99	100	E 3	E 3	NE 3	10=	10=●	10=*	4.8	☿ 9¾-n, ≡ n-n, ∨ I, III	270
2	**−8.1**	−5.8	−7.1	−7.0	−8.6	560.2	562.2	564.1	100	100	100	NE 3	NE 3	NE 1	10=	10=	10=	0.6	⚹ 14¾-18¾, ≡ ∨ n-n	265
3	−7.9	−3.9	−5.7	−5.8	−7.5	564.2	566.0	567.2	87	100	100	E 3	NNE 2	NE 1	1	10=	10=	0.0	☿ 14½-19¾, ≡ a-n ztw, ∨ III	260
4	−5.1	−1.8	−5.7	−4.2	−6.0	566.6	567.5	567.9	30	92	100	NE 1	NE 1	NNE 2	1	3	10=	.	≡ p-n ztw, ∨ 18½-n	250
5	−4.3	−2.3	−4.8	−3.8	−5.7	567.6	568.7	568.9	40	91	100	NE 3	ENE 2	NE 2	1	4	10=	.	≡ ∨ 18¾-n	240
6	−5.3	−2.7	−5.8	−4.6	−6.6	568.6	569.1	569.2	100	100	92	NE 2	NE 1	NE 2	10=	10=	1	.	≡ n-9, p ztw, ∨ n-9	240
7	−5.0	−3.0	−5.8	−4.6	−6.7	567.9	568.9	568.5	76	98	99	NE 2	NE 2	NE 3	1	10=	4	.	≡ p ztw	240
8	−4.6	−2.3	−3.3	−3.4	−5.5	567.4	568.2	567.4	84	100	99	ENE 2	NE 1	NE 1	8	10=	3=	.	≡ a-n ztw	240
9	0.4	0.9	−0.3	0.3	−1.9	566.2	566.4	565.7	43	79	87	NE 2	NE 1	NE 2	0	4	4	.		240
10	−0.4	1.2	0.0	0.3	−2.0	563.8	563.7	563.6	100	91	96	N 2	NE 2	NE 2	9=	10	10=	1.2	△ 9¾-12½, ≡ n-n mU	230
11	−0.7	−0.3	−4.3	−1.8	−4.2	562.8	562.1	562.5	100	100	100	NW 2	NW 3	W 2	10=*	10=*	10=*	**24.8**	☿ ≡ n-n, ⌒ p, ∽, ⌐	242
12	−4.4	−0.7	0.3	−1.6	−4.1	562.0	562.8	563.6	90	97	100	W 2	WSW 2	W 3	9	9=	10=	.	≡ fr-n ztw	245
13	2.7	6.4	5.3	4.8	2.2	563.7	565.2	566.0	80	77	84	W 3	WSW 2	WSW 3	5	8	9	.	⊕ p	230
14	4.3	7.1	6.4	5.9	3.2	566.8	567.9	569.0	100	81	100	WSW 2	WSW 2	C 0	10=	9=●	10=	0.8	☿ 13¾-18, ≡ n-n mU	220
15	6.2	8.3	5.5	6.7	3.9	569.4	569.5	569.2	78	84	88	SW 2	SW 2	SW 2	1	5=	9	1.3	≡ p-abd ztw	200
16	4.1	6.7	5.0	5.3	2.5	569.6	570.4	570.8	100	93	89	WSW 2	WSW 1	W 2	10=●	9=	9	0.4	☿ n-8, △ 15½-16½, ≡ n-18¾ mU	190
17	8.7	11.0	7.8	9.2	6.3	569.6	569.7	569.3	55	73	82	NE 1	SW 1	NW 0	1	9=	8	2.8	● n (17./18.), ≡ p ztw	180
18	6.9	9.7	6.3	7.6	4.6	568.2	568.2	568.3	80	75	67	S 2	W 2	WNW 2	7	9=	3	.	≡ a-p ztw	150
19	6.7	9.1	5.7	7.2	4.1	566.7	567.1	566.8	78	63	100	WSW 3	WSW 2	W 3	1	3	10=	23.1	☿ 16-19½, ≡ 15¾-n	140
20	2.8	7.2	2.5	4.2	1.0	566.5	567.2	567.0	100	99	100	W 2	SW 1	W 2	10=	10=	10=	.	≡ n-n	132
21	6.2	9.8	7.7	7.9	4.6	569.4	569.8	570.6	73	73	74	WSW 1	S 2	WSW 1	1	8=	1	.	≡ p ztw	130
22	9.7	11.2	8.7	9.9	6.5	570.8	571.8	572.2	53	62	79	WSW 2	WSW 2	WSW 3	1	4=	1	.	≡ p ztw	100
23	11.5	**13.8**	10.1	11.8	8.3	572.0	**572.7**	**572.7**	35	42	67	WSW 2	WSW 1	WSW 2	1	3	1	.		80
24	9.2	12.7	9.7	10.5	7.0	571.8	572.2	571.5	62	59	92	W 3	SSW 2	W 3	1	5	9	9.6		50
25	6.4	6.9	3.0	5.4	1.8	569.5	569.8	568.1	100	99	84	WNW 3	W 2	W 2	10=●	10=	1	0.6	☿ n, 6¾-9¾, 14½-16½, ≡ n-16½, ⌐	30
26	4.8	4.9	0.8	3.5	−0.2	565.3	564.9	564.8	**27**	90	100	W 2	WSW 3	W 2	7	9=	10=	1.3	≡ mtg-n ztw	20
27	−1.4	−2.9	−2.9	−2.4	−6.2	563.7	564.1	565.2	100	100	100	W 3	NW 2	W 2	10=*	10=*	10=	1.1	☿ 6½-14¾, ≡ n-n, ∨ III, ∽	15
28	−2.9	0.5	−0.9	−1.1	−5.0	564.4	564.8	565.2	90	76	100	WSW 2	W 2	W 3	1	1	10	.	≡ p ztw	15
29	−1.9	0.0	−1.6	−1.2	−5.2	564.3	564.7	564.1	100	100	100	W 2	WSW 2	NW 3	10=	10=	10=	11.7	☿ 15¾-n, ≡ n-n, ∨ n-n mU	
30	−3.0	−1.3	−2.4	−2.2	−6.3	563.3	564.1	564.3	100	100	100	NW 2	NW 2	NW 0	10=	10=	10=	0.2	≡ n-n, ∨ n-n mU	5
Mittel	1.1	3.4	0.9	1.8	—	566.4	566.9	567.1	79	86	93				5.6	7.7	7.4	Summe 84.3		

Juli 1962

Beobachter: *Observatorium*

Säntis

$\lambda = 9° 21'$, $\beta = 47° 15'$,
$H_b = 2500.1$ m, $G = -0.29$ mm

Tag	Lufttemperatur 7³⁰	13³⁰	21³⁰	Mittel	Abweich. vom Normalst	Luftdruck 7³⁰	13³⁰	21³⁰	Relative Feuchtigkeit 7³⁰	13³⁰	21³⁰	Windrichtung und Stärke 7³⁰	13³⁰	21³⁰	Bewölkung 7³⁰	13³⁰	21³⁰	Niederschlag	Witterung	☒
1	-1.2	0.1	-2.2	-1.1	-5.3	563.7	565.1	566.4	100	98	100	WSW 1	WSW 2	W 2	9≡	9≡	10≡*	2.3	☂ 19½-n, ≡ n-n mU	5
2	-1.8	-0.2	-0.2	-0.7	-5.0	566.3	566.8	566.3	100	100	100	W 2	W 3	NW 3	10≡	10≡	10≡	10.6	☂ 18¾-n mU, ≡ n-n, ∨ n-a	10
3	0.6	1.8	0.7	1.0	-3.3	562.7	561.6	559.2	100	100	100	W 4	WSW 3	N 5	10≡●*	10≡	10≡●	**40.2**	▽ n-9, ☂ 16½-n, ≡ n-n, *)	25
4	-4.4	-4.7	-4.4	-4.5	-8.9	557.2	557.4	557.3	100	100	100	NW 3	W 3	W 2	10≡*	10≡	10≡*	5.5	⚹ n-9¾, 17¾-n, ≡ ∨ n-n	25
5	-3.8	-2.4	-3.7	-3.3	-7.8	**556.3**	558.1	560.9	100	100	100	W 3	W 2	W 1	10≡*	10≡*	10≡	1.4	⚹ n-18¾, ≡ ∨ n-n	45
6	-1.7	-1.4	-2.3	-1.8	-6.4	561.6	562.8	564.8	95	100	100	SW 1	NW 1	NW 0	8	10≡*	10≡*	3.3	☂ 10½-n, ≡ 9¾-n mU, ∨ III	52
7	-2.2	0.8	2.0	0.2	-4.4	564.8	566.1	567.1	82	96	97	WSW 2	WSW 2	WSW 2	1	8≡	1	.	≡ mtg-p	50
8	3.1	7.0	5.3	5.1	0.4	567.5	568.2	568.3	59	80	86	W 3	WSW 2	WSW 3	1	8≡	1	.	≡ mtg-p	30
9	8.9	10.0	7.7	8.9	4.1	567.8	568.0	567.8	42	72	66	SW 2	SW 1	SW 2	7	9	9	.		15
10	8.0	12.8	9.3	10.0	5.2	567.0	567.2	566.5	76	62	73	WSW 3	SW 2	SW 2	1	8	9	12.1	☂ 20¾-n mU	
11	4.8	10.1	5.3	6.7	1.8	566.2	566.1	565.7	100	84	100	WSW 2	SW 2	WSW 3	10	9≡	10≡●	13.5	☂ n-7½, 14-15¾, ●18-n,*)	
12	2.7	5.7	1.3	3.2	-1.7	564.5	564.0	563.7	100	99	100	W 2	SW 2	W 3	10≡	10≡	10≡	.	≡ n-n mU	
13	0.2	1.1	2.2	1.2	-3.8	563.7	564.3	565.0	100	95	100	W 2	W 3	W 2	10≡	9≡	10≡	.	≡ n-n mU	
14	2.2	3.7	2.9	2.9	-2.1	563.2	563.5	562.9	73	91	100	W 3	W 3	W 3	3	10	10≡●	31.5	☂ 14½-n, ≡ 15¾-n	
15	2.3	2.2	3.0	2.5	-2.6	561.3	561.1	561.5	100	100	100	W 3	WSW 3	W 3	10≡●	10≡	10≡	9.5	☂ n-12½, 16-16½, ≡ n-n mU, ⌒ a	
16	0.9	1.4	0.8	1.0	-4.1	560.8	562.0	563.1	100	100	100	W 4	WSW 3	W 3	10≡●	10≡	10≡●	34.8	☂ n-n mU, ≡ n-n, ⌒ n-a	
17	0.1	1.1	0.6	0.6	-4.5	563.8	564.9	565.5	100	100	100	W 2	W 1	W 2	10≡●	10≡●	10≡●	4.2	☂ n-n mU, ≡ n-n	
18	0.5	1.7	0.2	0.8	-4.4	564.7	565.1	566.2	91	97	100	NW 1	NW 1	N 2	9	10≡●	10≡●	2.9	☂ 11½-n, ≡ a-n mU	
19	0.0	5.4	4.3	3.2	-2.0	566.1	567.5	568.2	85	81	92	NW 2	W 2	W 3	1	9≡	9	.	≡ p ztw	
20	6.3	11.3	10.7	9.4	4.2	568.7	569.4	568.1	57	46	50	WSW 3	WSW 2	S 3	1	1	1	.		
21	12.7	14.7	7.8	11.7	6.4	567.3	567.8	568.2	37	53	75	S 0	SW 2	SW 2	3	7	7	6.8	☂ 13¾-15, ●17-19¾, *)	
22	6.0	9.1	5.1	6.7	1.4	567.5	568.0	569.3	84	93	100	WSW 2	WSW 2	W 2	9	9≡	10≡	.	≡ 9¾-n mU, ⌐	
23	8.3	12.8	11.2	10.8	5.5	570.6	**571.4**	**571.4**	**22**	38	56	WSW 2	WSW 2	WSW 2	0	1	1	.		
24	11.4	**15.6**	13.2	13.4	8.1	570.8	570.8	571.3	63	57	64	WSW 1	SW 1	SW 1	1	7	1	.		
25	11.4	**15.6**	13.2	13.4	8.0	570.8	570.8	571.3	63	57	64	WSW 1	SW 1	SW 1	1	7	1	.		
26	13.4	10.2	10.9	11.5	6.1	570.7	570.9	570.8	45	98	54	SW 2	W 3	SW 2	1	10≡	8	1.0	☂ 12½-12¾, ≡ 12½-14½	
27	8.8	10.7	9.3	9.6	4.2	570.5	570.7	570.0	87	62	97	WSW 2	WSW 3	W 2	9≡	9	10≡	9.3	● n (27./28.), ≡ I, 19¾-n, ⌐	
28	6.9	6.3	4.7	6.0	0.6	568.7	568.1	567.4	98	96	100	W 2	W 2	N 3	9≡	9≡●	10≡●	13.3	☂ 9-n, ≡ n-n mU	
29	4.0	6.1	3.0	4.4	-1.0	566.2	566.4	566.5	100	100	98	NE 2	SW 1	N 2	10≡	10≡●	10≡	0.9	☂ 12¾-15½, ≡ n-n mU	
30	3.0	7.9	3.7	4.9	-0.5	566.5	567.2	568.3	99	79	100	SW 0	SW 1	NW 2	9≡	9≡	10≡	.	≡ n-n mU	
31	2.4	8.7	4.9	5.3	-0.1	569.2	570.2	570.8	100	58	97	W 1	SW 2	W 2	10≡	5	10	.	≡ n-p mU	
Mittel	3.7	6.0	4.2	4.6	—	565.7	566.2	566.4	82	84	89				6.5	8.5	8.0	Summe 203.1		

*) **3.** ⌒⌒ n-n ztw **11.** ≡ n-n mU, **21.** ≡ 13¾-19¾ mU

August 1962

Tag	Lufttemperatur 7³⁰	13³⁰	21³⁰	Mittel	Abweich. vom Normalst	Luftdruck 7³⁰	13³⁰	21³⁰	Relative Feuchtigkeit 7³⁰	13³⁰	21³⁰	Windrichtung und Stärke 7³⁰	13³⁰	21³⁰	Bewölkung 7³⁰	13³⁰	21³⁰	Niederschlag	Witterung	☒
1	6.0	10.0	10.1	8.7	3.3	570.5	570.9	570.8	81	35	61	W 3	WSW 2	WSW 3	1	1	1	.		
2	9.9	14.6	11.2	11.9	6.5	569.2	569.4	568.2	61	53	82	WSW 3	SW 2	W 2	1	1	9	**48.2**		
3	6.3	9.3	8.6	8.1	2.7	567.4	568.1	568.4	94	77	99	WSW 3	WSW 2	WSW 3	10	9≡	7≡	.	☂ n-6½, ≡ 9¾-n ztw	
4	8.6	11.6	8.8	9.7	4.4	568.7	569.2	568.8	77	57	96	WSW 2	SW 2	WSW 2	1	1	10≡●	7.6	☂ ≡ 20½-n	
5	5.9	7.6	7.2	6.9	1.6	567.0	566.9	567.1	99	85	100	WSW 3	WSW 3	WSW 3	10≡●	8	9	6.5	☂ n-9¾, 10¾-12½, ≡ n-9¾, *)	
6	7.6	12.7	10.1	10.1	4.8	566.0	566.1	564.7	100	69	100	SW 2	SW 2	SW 2	10≡	1	10≡●	23.6	☂ 19-n, ≡ n-7¾, p-n ztw	
7	3.4	1.7	0.1	1.7	-3.6	**561.3**	561.6	562.9	100	100	100	NW 4	SW 2	W 4	10≡●	10≡●	10≡	25.0	● n-17¾, ztw ⚹, ≡ n-n, *)	
8	**-0.6**	3.1	0.9	1.1	-4.2	565.0	566.0	568.0	100	89	100	W 2	WSW 2	W 1	10≡	5≡	10≡●*	10.8	●⚹ 18½-n, ≡ n-n mU	
9	1.7	8.1	3.6	4.5	-0.7	567.9	568.8	568.9	100	84	100	WSW 0	S 1	SW 2	4≡	10≡	10≡	.	≡ n-16¾ mU, 20½-n	
10	2.1	8.4	4.2	4.9	-0.3	568.3	569.0	569.2	96	72	99	W 2	WSW 2	WSW 2	1	8≡	3	.	≡ a-abd ztw	
11	5.8	11.5	9.3	8.9	3.7	568.2	568.7	569.0	61	69	61	WSW 3	SW 2	WSW 2	1	1	1	.	≡ p ztw	
12	10.3	14.7	10.7	11.9	6.7	569.0	570.0	570.7	61	56	67	WSW 1	SSW 1	WNW 1	1	5	2	.		
13	10.6	15.0	11.1	12.2	7.1	570.9	571.5	**571.6**	52	64	66	WNW 1	SSW 1	W 2	1	4	3	.		
14	11.6	**17.2**	13.0	13.9	8.8	570.9	570.5	569.9	54	43	58	NW 1	SW 2	W 2	0	1	6	3.5	● n (14./15.)	
15	7.1	8.5	3.8	6.5	1.4	567.3	566.8	565.5	100	100	100	SW 3	W 2	SW 3	10≡	10≡	10≡●	19.9	☂ 18¾-n, ≡ n-n mU, ⌐	
16	3.3	9.4	6.1	6.3	1.3	565.4	565.6	565.9	100	83	100	WSW 1	WSW 1	SW 1	10≡	10≡	10≡●	4.1	☽ 20½-n, ≡ n-n mU	
17	2.4	6.9	4.7	4.7	-0.3	564.3	564.8	564.4	92	93	96	WNW 3	SW 1	W 3	10≡	10≡	10≡	26.2	≡ n-n mU	
18	-0.2	1.3	2.0	1.0	-3.9	565.0	566.8	568.6	100	100	100	NW 3	WNW 3	NW 2	10≡	10≡	10≡	.	● n (17./18.), ≡ n-n	
19	2.3	7.0	6.1	5.1	0.2	568.0	569.3	569.4	100	43	90	W 3	W 2	W 3	7≡	4	1	.	≡ n-9	
20	6.8	9.6	7.3	7.9	3.1	568.1	568.5	568.3	67	56	61	W 3	W 3	W 2	3	4	2	12.3		
21	3.9	4.7	1.7	3.4	-1.4	566.2	566.3	567.0	100	100	100	W 2	WNW 2	NW 3	10≡	10≡●	10≡●	35.8	● n-6¾, 12-n, ≡ n-n, ⌐	
22	1.6	5.0	2.7	3.1	-1.6	566.8	567.8	568.5	100	100	100	W 2	WSW 2	NW 3	7≡	7≡	10≡	.	≡ n-n mU	
23	2.3	6.5	6.2	5.0	0.4	568.7	569.3	569.3	70	71	80	W 2	SW 2	SW 3	6	7	3	.	≡ 15-19 mU	
24	6.7	10.3	8.0	8.3	3.7	568.5	569.3	569.0	46	29	72	WSW 3	WSW 3	W 3	7	3	3	.	⌒ 10-11	
25	4.9	5.8	5.6	5.4	0.9	567.7	569.0	570.1	100	100	100	W 4	W 3	W 3	10≡	10≡●	10≡	4.3	● 11¾-15 mU, ≡ n-n, ⌒ I	
26	5.2	6.2	8.6	6.7	2.3	569.2	569.5	569.1	100	43	90	W 2	SW 2	SW 2	10≡	6	3	.	☽ n, ≡ n-11 mU	
27	6.7	10.8	5.4	7.6	3.2	568.1	569.2	570.1	88	70	100	SW 3	SW 2	W 3	7	7≡	10≡	.	≡ 11-n mU	
28	5.7	10.8	7.8	8.1	3.8	569.7	570.6	570.9	36	34	**11**	W 3	SW 2	W 2	3	1	1	.		
29	7.4	9.1	6.7	7.7	3.5	570.1	571.1	571.1	24	23	85	WSW 3	W 3	W 2	1	3	1	0.6	☂ 17¾-18½	
30	6.7	10.4	6.4	7.8	3.7	569.9	570.4	569.6	82	55	59	W 2	SW 2	WSW 2	1	3	1	.	≡ n-6¾	
31	6.2	10.3	6.9	7.8	3.8	568.3	568.7	568.2	59	55	27	W 3	SW 2	WSW 2	1	1	1	.		
Mittel	5.4	9.0	6.6	7.0	—	567.8	568.4	568.5	81	68	83				5.6	5.5	6.0	Summe 228.4		

*) **5.** p ztw, ⌒ p
7. ⌒ I, III, ∾ p-n

$\lambda = 9° 21'$, $\beta = 47° 15'$,
$H_b = 2500.1$ m, $G = -0.29$ mm

Säntis

September 1962
Beobachter: *Observatorium*

Tag	Lufttemperatur 7³⁰	13³⁰	21³⁰	Mittel	Abweich. vom Normalst	Luftdruck 7³⁰	13³⁰	21³⁰	Relative Feuchtigkeit 7³⁰	13³⁰	21³⁰	Windrichtung und Stärke 7³⁰	13³⁰	21³⁰	Bewölkung 7³⁰	13³⁰	21³⁰	Niederschlag	Witterung ⊛
1	7.7	11.7	7.8	9.1	5.1	568.0	569.0	569.5	28	42	64	WSW 1	SW 2	WSW 2	1	1	1	.	
2	7.7	**13.3**	9.1	10.0	6.1	569.6	570.8	570.7	59	62	61	SW 2	SW 2	WSW 3	1	1	1	.	
3	9.6	13.0	10.8	11.1	7.3	570.3	570.4	559.4	64	51	59	WSW 2	SW 2	WSW 2	1	3	1	0.8	
4	7.1	11.9	4.1	7.7	4.0	566.6	565.2	563.5	74	48	100	S 2	SW 3	WSW 2	7	9	10=●	7.8	♀ n-6¼, 15½-n, ≡ abd-n
5	2.1	2.7	3.4	2.7	−0.9	562.2	563.1	563.8	100	100	100	WSW 3	WSW 3	WSW 3	10=●	10=●	10=	11.2	♀ n-13½, ≡ n-n
6	5.1	7.7	7.3	6.7	3.1	564.5	565.2	564.7	100	95	98	WSW 3	SW 3	WSW 2	10●	7=	10	0.6	♀ n-7¾, ≡ n-p mU, ⚷ a
7	4.3	2.6	1.7	2.9	−0.6	561.5	562.6	562.9	100	100	100	WSW 3	W 3	W 3	10=●	10=●	10=●	**65.7**	●7-n, ≡ n-n, ⚷ a, ⚷ p
8	0.1	0.7	−0.1	0.2	−3.2	563.3	565.1	567.1	100	100	100	W 3	W 3	W 2	10=	10=●*	10=	3.8	●⚹ n-6¾, ♈9¾-13¾, *)
9	0.7	7.4	6.7	4.9	1.6	567.5	568.9	569.5	51	52	53	W 3	SW 2	WSW 2	1	3	0	.	
10	7.7	9.9	8.9	8.8	5.6	569.0	570.0	570.6	57	52	58	WSW 3	WSW 3	SW 2	0	1	1	.	
11	8.0	10.0	8.7	8.9	5.8	570.2	**571.7**	**571.7**	95	83	100	W 4	WSW 3	WSW 4	9	9	4	.	≡ 18-20¾, ⚷ n-n mU
12	9.8	12.7	6.9	9.8	6.7	570.1	570.5	569.6	76	67	100	WSW 4	SW 3	W 4	1	1	10=	1.3	≡ 18¾-n, ⚷ I, III
13	2.9	2.9	0.6	2.1	−0.9	568.9	569.1	569.2	100	100	100	W 3	W 3	SW 1	10=	10=	9=	.	≡ n-n ztw
14	5.3	10.7	6.4	7.5	4.6	568.0	568.7	567.8	12	30	93	S 2	SSW 1	WSW 3	1	1	0	.	
15	7.5	12.0	8.4	9.3	6.5	567.1	567.9	567.1	59	47	58	WSW 3	S 2	WSW 2	1	1	1	.	
16	5.9	3.1	1.7	3.6	0.9	564.2	563.2	562.6	63	100	100	S 2	W 4	W 3	1	10=●	10=●	29.7	♀ ≡ 11¾-n, ⚷ II
17	−0.4	0.1	−5.6	−2.0	−4.6	561.2	560.8	560.3	100	100	100	NW 1	S 1	NW 2	10=*	10=●*	10=*	8.8	⚹ 6¾-n mU, ⚹ ●p ztw,*) 4
18	−6.3	−6.7	−7.6	−6.9	−9.4	**557.7**	558.1	559.4	100	100	100	NW 2	WNW 2	W 2	10=*	10=*	10=*	16.8	⚹ 7-n, ≡ ∨ n-n 12
19	**−8.3**	−3.6	−4.2	−5.4	−7.8	559.1	560.2	561.4	94	100	100	W 1	WSW 2	W 1	1	9=	10=*	.	⚹ 21-n, ≡ p-n 28
20	−4.2	−2.4	−4.0	−3.5	−5.8	561.3	562.3	564.3	98	98	96	WSW 1	SW 1	W 1	5=	9=	10=	.	≡ n-n mU 25
21	−4.4	−1.7	−3.7	−3.3	−5.5	565.6	566.9	567.1	100	100	100	E 1	SSW 1	WSW 1	10=	10=	10=	.	≡ n-n mU, ∨ I 21
22	−4.1	−1.3	−0.6	−2.0	−4.1	566.9	567.6	568.7	55	95	**6**	NW 2	WSW 2	W 2	1	9=	0	.	≡ a-p ztw 20
23	−0.7	1.2	−1.9	−0.5	−2.5	567.9	567.6	567.3	16	29	82	WSW 3	WSW 3	W 3	8	9	10	2.5	♀ 17-19¾ 15
24	−2.2	−0.4	−1.3	−1.3	−3.2	566.0	566.4	566.1	100	100	15	NW 1	SW 1	SW 1	10=	9=	1	.	≡ n-p ztw, ∨ I 19
25	3.7	4.7	2.3	3.6	1.8	564.8	564.4	563.4	7	69	62	N 1	SW 2	WSW 2	3	1	1	.	10
26	0.9	4.8	1.6	2.4	0.7	561.8	562.4	562.3	64	62	72	NE 1	S 1	S 2	1	4	9	4.8	
27	1.3	3.9	1.9	2.4	0.8	561.2	561.2	561.9	100	98	99	W 1	SW 1	C 0	10●	10=	10=●	1.4	
28	1.0	5.2	2.0	2.7	1.2	561.4	561.3	561.8	99	92	100	E 1	E 1	W 2	8	9=	10=	2.6	♀ n-11¼, 17¾-n, ≡ n-7, 11½-n
29	−1.1	1.7	0.3	0.3	−1.1	561.9	563.0	564.1	80	98	99	WSW 3	SW 1	SW 2	5	10=	1	3.2	♀ n (28./29.), ≡ n-n mU
30	1.7	7.2	5.1	4.7	3.4	564.1	565.6	567.1	55	52	55	SW 2	SW 2	WSW 2	1	1	1	.	♈14¾-20½, ≡ n-6¾, 8¾-20½
Mittel	2.3	4.8	2.6	3.2	—	565.1	565.6	565.5	73	77	81				5.2	6.6	6.0	Summe 161.0	

*) **8.** ≡ n-n, ∽ III **17.** ≡ ∨ n-n mU

Oktober 1962

1	4.7	8.5	7.2	6.8	5.7	568.0	568.6	569.7	67	60	69	SE 1	SE 2	SSE 1	3	1	0	.	
2	7.8	**11.9**	9.7	9.8	8.8	569.4	570.2	570.6	43	41	36	SW 2	SW 2	S 2	0	1	1	.	
3	10.9	9.4	7.7	9.3	8.4	570.3	**571.1**	571.0	26	40	42	S 1	WSW 1	E 1	3	7	1	.	
4	4.2	8.0	3.7	5.3	4.5	570.7	570.8	570.5	100	81	100	NE 1	SW 2	SW 2	9=	9=	9=	.	≡ n-n ztw
5	4.9	7.4	3.9	5.4	4.8	569.6	570.3	570.5	25	34	14	W 2	W 2	WSW 2	1	3	1	.	
6	4.6	5.2	2.6	4.1	3.6	569.9	570.4	570.1	**9**	18	21	NNE 2	E 2	E 2	0	0	0	.	
7	2.0	3.0	0.2	1.7	1.3	568.7	568.5	567.2	49	51	100	E 3	E 2	E 2	0	1	10=	.	≡ 20¾-n
8	0.1	3.8	0.9	1.6	1.4	567.1	568.4	569.1	56	42	68	E 3	S 2	S 3	1	1	1	.	
9	1.0	4.9	1.9	2.6	2.5	569.0	568.9	569.0	57	47	58	SE 2	SW 2	SSE 1	1	1	1	.	
10	1.1	5.2	2.9	3.1	3.1	567.9	567.3	567.1	53	56	66	SW 1	SSE 2	S 1	1	1	1	.	
11	1.5	5.5	1.7	2.9	3.1	565.9	565.0	564.4	67	59	76	SSE 1	SSE 2	SW 1	1	1	1	.	
12	1.7	4.7	1.1	2.5	2.8	562.9	562.6	563.0	47	32	59	SE 1	SE 2	SW 2	1	1	5	.	
13	1.7	3.1	1.5	2.1	2.6	562.7	563.2	563.3	75	93	98	SW 1	SW 1	SW 1	6	10	10	1.0	●ztw, ≡ p-n mU
14	0.9	2.0	1.0	1.3	1.9	563.6	564.5	565.3	100	100	80	WSW 2	W 1	W 1	10=	10=	7	.	≡ n-p
15	0.8	5.9	2.6	3.1	3.9	564.8	565.1	565.2	67	51	71	NW 1	SW 2	SW 2	1	2	5	.	
16	1.8	3.5	0.3	1.9	2.8	564.3	564.6	565.3	70	21	32	E 2	ENE 2	ENE 3	4	2	0	.	
17	2.0	3.8	4.1	3.3	4.4	565.0	566.7	567.6	39	27	24	ENE 3	ENE 3	ENE 3	1	1	0	.	
18	4.7	6.0	5.4	5.4	6.6	567.5	567.8	567.3	27	28	25	ENE 3	E 2	NE 2	2	5	0	.	
19	1.7	4.4	1.8	2.6	3.9	565.9	565.6	565.5	92	44	66	NNE 3	NE 1	WNW 1	2	7	0	.	
20	2.9	2.4	2.9	2.7	4.2	565.7	566.5	566.8	45	85	31	ENE 2	ENE 2	ENE 2	0	0	0	.	
21	6.2	5.4	3.2	4.9	6.5	567.2	567.7	568.1	12	35	41	E 2	SW 2	NW 1	1	1	0	.	
22	2.7	4.3	2.9	3.3	5.0	567.6	567.6	567.9	34	45	58	E 1	SE 2	S 2	0	0	0		
23	−0.4	2.3	−1.8	0.0	1.9	567.2	567.4	567.6	64	78	99	WSW 2	SW 2	WSW 3	0	0	10=	.	≡ 17½-n
24	−3.2	−0.8	−1.2	−1.7	0.3	566.7	566.2	565.6	100	99	32	WSW 2	S 1	W 2	10=	10=	0	.	≡ ∨ n-15¾
25	−1.2	1.3	−2.3	−0.7	1.4	563.9	563.5	563.4	30	51	100	W 2	SW 2	W 3	0	1	5=	.	≡ III
26	−0.8	3.4	2.9	1.8	4.1	563.1	563.3	563.1	67	62	51	WSW 2	SW 3	SW 2	9	1	1	.	
27	2.5	2.6	0.1	1.7	4.1	561.3	561.4	561.9	44	72	100	S 3	S 3	S 1	4	10	10=●*	0.9	♀ 12¾-n, ●⚹ III, ≡ 17¾-n
28	−3.0	−4.6	−6.4	−4.7	−2.2	560.5	560.0	557.7	100	97	100	SW 3	WSW 2	W 3	10=	10=	10=*	3.8	⚹ 20½-n, ≡ ∨ n-n mU
29	−9.3	−8.8	**−10.8**	−9.6	−6.9	556.5	558.3	560.5	100	100	100	N 2	NE 2	NE 2	10=*	10=*	10=	1.6	⚹ n-18¾, ≡ ∨ n-n 6
30	−2.8	−4.3	−4.3	−3.8	−1.0	560.2	559.5	558.6	45	53	**9**	W 2	WSW 3	W 3	1	1	3	0.9	10
31	−5.4	−7.3	−8.8	−7.2	−4.3	556.4	**555.4**	556.1	100	100	100	W 3	W 3	W 2	10=*	10=*	10=*	**21.4**	⚹ n-n mU, ≡ ∨ n-n 12
Mittel	1.5	3.3	1.2	2.0	—	565.5	565.7	565.8	58	58	62				3.3	3.8	3.6	Summe 29.6	

November 1962

Beobachter: *Observatorium*

Säntis

$\lambda = 9° 21'$, $\beta = 47° 15'$,
$H_b = 2500.1$ m, $G = -0.29$ mm

Tag	Lufttemperatur 7³⁰	13³⁰	21³⁰	Mittel	Abweich. vom Normalst	Luftdruck 7³⁰	13³⁰	21³⁰	Relative Feuchtigkeit 7³⁰	13³⁰	21³⁰	Windrichtung und Stärke 7³⁰	13³⁰	21³⁰	Bewölkung 7³⁰	13³⁰	21³⁰	Niederschlag	Witterung	☒
1	-10.2	-8.3	-8.3	-8.9	-5.8	555.3	555.4	556.0	100	100	100	NE 2	NE 2	NE 2	10≡*	10≡*	10≡	0.6	✳ n-18½mU, ≡ ∨ n-n	46
2	-6.6	-3.4	-3.3	-4.4	-1.2	556.4	557.8	559.6	98	85	22	W 3	SW 3	W 4	1	1	1	.	⸙ III	48
3	-2.3	1.0	0.6	-0.2	3.1	560.8	560.8	561.3	59	47	40	S 3	S 3	S 3	3	1	4	.		45
4	1.4	2.7	1.2	1.8	5.3	560.6	560.5	558.4	31	29	41	SW 3	S 3	S 5	5	8	1	.	⸙ III	40
5	-0.7	1.3	0.4	0.3	3.9	554.5	553.1	551.5	45	73	76	S 5	S 4	SE 5	9	8	4	.	⸙ ⸙ n-n ztw	30
6	0.0	1.6	-1.2	0.1	3.8	550.2	553.0	555.2	75	81	100	SW 4	SE 3	SW 5	1	8	10≡*	0.0	✳ ≡ abd-n mU, ⸙ ⸙ n-n mU	20
7	-1.6	2.6	1.7	0.9	4.7	559.0	558.6	558.4	41	65	74	S 3	S 6	S 5	8	8	9	.	⸙ p-n	10
8	**3.6**	1.8	-0.1	1.8	5.8	556.1	556.8	558.6	56	68	65	S 5	S 4	SE 4	10	9	9	.	⸙ ⸙ n-n mU	8
9	-1.7	-0.1	-2.4	-1.4	2.7	556.5	555.9	556.0	49	43	63	SE 3	S 2	S 3	1	8	1	.		5
10	-2.8	0.2	-3.3	-2.0	2.2	557.1	558.4	559.0	73	75	86	W 2	S 1	S 2	1	3	3	.	⸙ p	5
11	-5.1	-1.3	-4.6	-3.7	0.6	558.1	557.7	557.9	86	72	97	SW 2	SW 2	WSW 2	1	1	1	0.0		3
12	-4.8	-2.3	-5.9	-4.3	0.1	558.8	559.6	560.2	98	93	100	WSW 1	S 1	NW 2	9	9≡	10≡*	1.8	✳ 11½-n, ≡ mtg-n mU, ∨ 15-n	3
13	-6.1	-4.2	-7.3	-5.9	-1.3	559.6	559.8	560.3	100	100	100	SW 1	SW 1	SE 1	10≡	10≡*	10≡*	2.4	✳ n-6¾, 12¾-15, 17½-n, *)	6
14	-8.3	-6.7	-7.0	-7.3	-2.6	560.0	560.4	559.7	48	83	100	S 3	SW 3	E 2	1	9	10≡*	0.8	✳ ≡ ∨ 17½-n	12
15	-9.9	-8.2	-12.1	-10.1	-5.3	557.6	556.9	556.0	100	98	100	WSW 2	W 3	NW 3	10≡	10≡	10≡*	**11.4**	✳ 14¾-n mU, ≡ ∨ n-n, *)	30
16	-15.2	-13.8	-14.0	-14.3	-9.4	557.4	557.9	556.8	100	91	60	NW 2	W 1	W 2	10≡*	9≡	1	1.3	✳ n-11½, ≡ n-p, ∨ n-12	60
17	-11.7	-10.1	-10.6	-10.8	-5.8	553.8	551.8	550.1	61	74	71	S 2	S 3	S 3	8	1	1	.		50
18	-9.2	-8.8	-12.8	-10.3	-5.2	547.0	**546.7**	548.7	73	99	100	S 4	SW 2	W 3	9	9≡*	10≡*	6.7	✳ 11¾-n mU, ≡ p-n *)	50
19	-12.8	-9.7	-13.2	-11.9	-6.6	549.4	549.7	551.9	93	83	99	SW 2	SW 1	NW 1	4	7	9≡	3.4	≡ p-n	55
20	-13.8	-12.9	-14.4	-13.7	-8.3	553.4	554.2	554.5	100	100	98	W 2	W 2	W 1	10≡*	10≡*	7≡	6.8	✳ n-18¾ mU, ≡ n-n mU, *)	58
21	-13.2	-9.6	-6.8	-9.9	-4.4	551.3	550.6	551.2	72	96	100	WSW 3	SW 3	W 4	9	10*	10≡*	9.8	✳ 11½-n mU, ≡ ∨ 14¾-n,*)	68
22	-12.8	-15.1	**-17.7**	-15.2	-9.6	554.1	556.4	558.9	100	100	92	NW 3	W 2	N 1	10≡*	10≡*	1	4.6	✳ n-17¾ mU, ≡ ∨ n-17¾	76
23	-17.6	-15.1	-16.6	-16.4	-10.7	559.2	559.2	560.7	91	98	100	W 2	W 1	W 1	1	8≡	7≡	.	≡ a-n mU	85
24	-15.1	-12.0	-10.4	-12.5	-6.7	562.6	563.6	565.4	56	46	39	N 3	N 2	N 2	1	1	1	.		80
25	-5.8	-4.1	-3.1	-4.3	1.6	567.5	568.8	**569.2**	**14**	24	**14**	NE 3	N 2	N 2	1	1	9	0.0		70
26	-6.2	-6.4	-7.3	-6.6	-0.6	568.0	567.3	567.3	100	100	84	NE 2	NE 3	E 3	9≡	9≡	1	.	≡ n-19½ ztw	60
27	-4.0	-6.9	-7.3	-6.1	-0.1	566.6	565.3	563.8	41	100	100	NE 3	NE 3	NE 2	8	1	10≡	.	≡ ∨ p-n ztw	50
28	-11.4	-12.1	-9.1	-10.9	-4.8	561.3	561.2	562.8	100	98	78	N 2	E 2	E 3	10≡	1≡	1	0.4	✳ n-10¾ mU, ≡ n-p mU,*)	45
29	-4.1	-2.4	-2.0	-2.8	3.4	564.1	564.7	564.9	64	52	16	E 3	E 2	NE 3	1	1	1	.		40
30	-3.7	-3.2	-8.7	-5.2	1.1	564.4	564.6	566.1	20	75	100	NE 3	N 2	NE 2	1	1	9≡	.	≡ III	30
Mittel	-7.1	-5.5	-6.9	-6.5	—	558.0	558.2	558.7	72	78	77				5.7	6.1	5.7	Summe 50.0		

*) **13.** ≡ n-n mU, ∨ n-n **15.** ✢ p-n **18.** ∨ 15½-n, ⸙ I **20.** ∨ n-19½ **21.** ⸙ p-n **28.** ∨ n-11

Dezember 1962

Tag	7³⁰	13³⁰	21³⁰	Mittel	Abweich. vom Normalst	7³⁰	13³⁰	21³⁰	7³⁰	13³⁰	21³⁰	7³⁰	13³⁰	21³⁰	7³⁰	13³⁰	21³⁰	Niederschlag	Witterung	☒
1	-11.7	-8.8	-7.9	-9.5	-3.1	566.7	567.9	569.3	100	11	7	E 1	NE 3	E 3	10≡	0	0	.	≡ ∨ n-7¾	25
2	-5.4	-4.9	-5.3	-5.2	1.3	**570.0**	**570.0**	569.0	8	10	12	E 3	E 3	E 3	0	0	0	.		25
3	-5.8	-5.6	-4.7	-5.4	1.1	566.6	565.7	564.7	12	12	14	NE 4	E 3	E 3	0	1	1	.	⸙ I	20
4	-3.3	-2.7	-3.3	-3.1	3.5	565.4	566.1	566.6	37	17	22	E 3	E 3	E 3	1	1	0	.		20
5	-4.1	-2.5	-2.7	-3.1	3.6	566.8	567.4	568.0	42	39	40	E 2	E 2	E 2	1	1	0	.		20
6	-1.8	1.6	1.7	0.5	7.3	568.2	568.2	569.1	30	17	7	E 3	ESE 2	E 1	1	0	0	.		20
7	-0.4	1.4	-1.2	-0.1	6.8	568.6	568.9	569.2	9	8	9	N 2	E 1	NNE 2	4	3	0	.		18
8	-0.6	**2.7**	0.1	0.7	7.6	569.4	569.8	569.4	8	**4**	7	N 2	N 2	W 2	0	4	6	0.0		18
9	-2.4	-3.0	-6.8	-4.1	2.9	564.7	561.2	559.3	17	49	100	W 3	W 4	WNW 4	9	10≡*	10≡*	22.0	✳ 12¾-n mU, ≡ 12¾-n, *)	15
10	-10.4	-9.8	-12.0	-10.7	-3.6	556.0	556.9	559.3	100	100	100	WNW 4	W 3	NW 2	10≡*	10≡*	10≡*	28.0	✳ n-n mU, ≡ ∨ n-n, *)	50
11	-12.4	-11.6	-7.2	-10.4	-3.2	559.5	558.3	555.8	98	78	92	WSW 4	W 4	W 2	7	7	8	0.0	≡ n-6¾, ⸙ n-p	70
12	-7.4	-7.6	-8.6	-7.9	-0.7	549.9	549.1	547.2	95	100	97	SW 2	SW 2	WSW 2	7	10	10≡*	14.0	✳ 14-n, ≡ 14¾-n	60
13	-9.2	-8.2	-10.8	-9.4	-2.1	546.0	546.8	549.6	99	97	100	SSW 2	S 1	N 3	10≡*	7	10≡*	21.0	✳ n-8, 14¾-n, ≡ n-8½, *)	50
14	-13.3	-14.4	-16.3	-14.7	-7.3	553.6	555.0	556.7	100	100	100	N 2	W 2	SW 2	10≡*	7≡*	10≡*	0.3	✳ ≡ ∨ n-n mU	70
15	-8.8	-6.8	-4.4	-6.7	0.7	553.1	551.6	550.1	100	100	100	WSW 5	WSW 5	W 7	10≡*	10≡*	10≡*	4.6	✳ ≡ ✢ ∨ n-n, ⸙ ⸙ n-n ztw	73
16	-5.0	-10.2	-10.8	-8.7	-1.2	**542.5**	544.8	549.6	100	100	100	W 7	NW 5	W 3	10≡*	10≡*	10≡*	32.8	✳ ≡ ✢ ∨ n-n, ⸙ ⸙ n-p ztw	78
17	-11.8	-12.7	-13.2	-12.6	-5.0	551.2	551.9	551.9	100	100	100	W 3	W 3	W 3	10≡*	10≡*	10≡*	17.8	✳ n-n mU, ≡ ∨ n-n	100
18	-13.6	-10.0	-10.7	-11.4	-3.8	550.0	549.4	551.9	100	100	100	W 4	W 4	W 3	10≡	10≡*	10≡*	49.4	✳ 8½-n, ≡ ∨ n-n, *)	113
19	-11.4	-12.7	-14.7	-12.9	-5.2	551.4	551.9	554.6	100	100	100	SW 3	W 2	W 2	10≡*	10≡*	10≡*	44.5	✳ ≡ ∨ n-n	145
20	-15.4	-12.3	-14.7	-14.1	-6.4	558.2	559.0	558.8	100	100	96	W 2	W 2	WSW 2	10≡	10≡*	1	6.9	✳ 8¾-15½, ≡ ∨ n-17¾	182
21	-7.7	-8.6	-9.3	-8.5	-0.7	553.3	555.1	557.1	100	100	100	W 4	W 3	W 3	10≡	10≡*	10≡*	**78.4**	✳ 7¾-n, ≡ ∨ n-n, *)	189
22	-11.7	-13.6	-17.1	-14.1	-6.3	558.4	560.2	561.2	100	100	93	NE 2	NE 2	N 2	10≡*	10≡*	4≡	3.1	✳ ∨ n-14¾, ≡ n-n ztw	246
23	-23.0	**-24.1**	-21.2	-22.8	-15.0	559.6	557.6	557.4	86	90	93	NE 4	NE 4	SE 3	4≡	5≡	1	.	≡ n-p ztw, ⸙ n-p	250
24	-15.1	-13.4	-15.1	-14.5	-6.6	559.1	558.8	559.4	80	74	83	E 2	SE 3	SE 1	8	1	1	.		250
25	-16.4	-14.4	-15.3	-15.4	-7.5	558.3	557.8	556.7	82	74	64	SW 2	WSW 2	WSW 2	1	1	1	.		245
26	-15.0	-13.1	-15.3	14.5	-6.6	554.0	553.3	552.0	64	61	48	WSW 2	WSW 1	C 0	1	1	0	.		240
27	-16.1	-14.8	-15.2	-15.4	-7.4	551.5	551.8	552.9	50	56	54	W 1	SW 2	WSW 2	1	1	1	.		240
28	-14.3	-12.3	-10.3	-12.3	-4.3	553.2	553.6	553.4	50	39	38	WSW 3	SW 3	SW 2	1	1	9	4.7		230
29	-6.2	-4.2	-4.7	-5.0	3.0	552.6	553.8	553.8	100	100	73	SW 3	SW 2	WSW 1	10≡*	10≡*	1	1.4	✳ ∨ n-13½ mU, ≡ n-p	240
30	-3.6	-3.6	-6.1	-4.4	3.7	552.6	553.4	556.4	88	100	100	SW 2	WSW 3	W 3	9	10≡*	10≡	4.3	✳ 11½-18¾, ≡ ∨ 11½-n,*)	240
31	-6.2	-4.3	-5.2	-5.2	2.9	556.0	555.3	554.7	58	58	72	S 3	S 2	SSW 2	3	9	3	3.2		245
Mittel	-9.3	-8.5	-9.3	-9.0	—	557.6	557.8	558.2	71	68	68				6.1	5.8	5.1	Summe 336.4		

*) **9.** ✢ ∨ p-n, ⸙ a-n **10.** ⸙ ✢ n-fr **13.** 14¾-n, ∨ 1 **18.** ⸙ ✢ n-n mU **21.** ⸙ ✢ n-a ztw **30.** ⸙ p

$\lambda = 8° 38'$, $\beta = 46° 52'$,
$H_b = 450.7$ m, $G = -0.08$ mm

Altdorf

Januar 1962

Beobachter: *Eidg. Armeemagazine*

Tag	Lufttemperatur 7³⁰	13³⁰	21³⁰	Mittel	Abweich. vom Normalst	Luftdruck 7³⁰	13³⁰	21³⁰	Relative Feuchtigkeit 7³⁰	13³⁰	21³⁰	Windrichtung und Stärke 7³⁰	13³⁰	21³⁰	Bewölkung 7³⁰	13³⁰	21³⁰	Niederschlag	Witterung	
1	3.0	3.8	2.4	3.1	2.9	720.4	718.1	715.3	96	88	96	NW 1	NW 1	NW 1	10	10	10●	8.0	●n-22 mU, tr I	
2	0.2	1.0	0.2	0.5	0.3	717.6	720.8	723.1	96	96	96	NW 1	NW 1	NW 1	10*	10●*	10*	14.1	⚹ 4-22 mU, ⚹ ●II	5
3	0.0	0.0	−0.2	−0.1	−0.2	722.3	720.9	721.2	96	91	94	NW 1	NW 1	NW 0	10	10	10	.	≡ fr-a ztw	8
4	−0.8	0.8	0.8	0.3	0.2	724.1	725.5	727.1	95	83	96	E 0	SW 0	NW 0	10	10	10	0.7	●18¾-20¾, ≡ fr-a ztw	7
5	1.0	2.0	1.4	1.5	1.4	727.2	727.0	727.2	96	96	96	SSE 1	S 2	S 0	10=	10=	10	0.2	●tr III, ≡ fr-p ztw	3
6	1.4	3.0	1.8	2.1	2.0	727.0	727.8	729.5	89	73	95	SE 0	SSE 0	SSE 0	10	10	10	1.0		2
7	1.6	3.6	0.2	1.8	1.7	730.7	732.0	732.8	96	88	96	S 0	SE 0	SSE 0	10	10	0	0.4	●0¾-7½, tr I	1
8	−3.8	2.2	−2.6	−1.4	−1.5	730.6	729.8	727.1	90	81	96	S 0	NW 1	SSE 0	0	0	0	.		
9	−2.4	2.2	1.4	0.4	0.3	725.2	723.9	720.4	93	75	86	SE 0	SW 0	NNW 0	5	5	0	.	≡ fr-a ztw	
10	9.6	11.6	3.8	8.3	8.2	715.8	714.8	718.3	**30**	31	83	SE 3	S 3	SE 1	10	8	0	.	⸝ n-n mU	
11	10.2	**12.8**	5.0	9.3	9.2	714.8	712.5	716.4	49	34	90	S 2	SSE 4	SSE 0	10	10	10	5.6	●17¾-21, tr I, III, ⸝ n-16 mU	
12	5.4	6.6	7.2	6.4	6.2	718.6	714.7	711.0	57	55	64	W 1	NW 1	SSE 5	10	10	10●	17.4	●21½-n, ⸝ p-n	
13	4.8	4.2	2.2	3.7	3.5	709.9	**708.6**	714.9	96	96	94	SE 0	NW 1	SSE 0	10●	10●	2	**29.9**	●n-p, ●⚹ p-20	
14	1.4	6.0	0.4	2.6	2.4	718.4	719.0	721.5	98	48	88	SE 0	SE 0	SSE 0	9	1	2	.		
15	−0.8	5.6	−0.8	1.3	1.1	722.9	725.9	727.0	61	44	60	SE 2	NW 1	SE 1	4	3	0	.		
16	−3.4	2.8	−0.8	−0.5	−0.7	725.0	724.6	723.9	81	61	84	SSE 1	N 0	S 0	1	10	10	.	⌣ I	
17	−2.6	7.0	3.0	2.5	2.3	723.5	721.9	721.5	87	47	56	SE 0	W 0	NW 0	0	3	2	.	⌣ I	
18	8.8	7.6	5.1	7.2	6.9	721.8	722.1	723.2	34	52	67	SSE 3	N 2	NW 1	5	8	1	.	⸝ 2-mtg	
19	3.8	8.4	3.0	5.1	4.8	725.8	726.0	728.5	84	65	89	S 0	N 1	SSE 1	9	4	0	.		
20	3.2	11.0	2.0	5.4	5.1	731.1	731.6	732.2	89	57	81	SW 0	NNW 0	SE 1	8	2	0	.		
21	1.0	8.4	1.0	3.5	3.2	730.7	729.0	725.4	76	55	85	S 0	S 0	S 0	0	5	3	.		
22	1.0	4.2	2.4	2.5	2.1	720.9	724.5	726.0	90	96	96	W 1	S 0	S 1	8	10●	4	3.0	●11½-13¾, 17-18, ⌣ I	
23	2.6	5.0	2.6	3.4	3.0	727.3	728.5	730.0	80	55	75	S 1	SE 0	SSE 1	9	7	10	.	●5½-6	
24	1.6	6.6	1.2	3.1	2.7	727.0	727.2	723.3	73	66	96	NW 0	S 0	S 1	10	8	0	.	●tr II	
25	2.6	6.8	4.4	4.6	4.1	723.4	724.2	727.5	83	81	94	S 1	SE 1	NW 1	9	10	10●	7.7	●10-n mU, tr II, ⌣ I	
26	5.8	8.0	5.0	6.3	5.8	730.6	731.6	731.7	86	72	96	N 2	W 0	S 0	10	10	10	12.8	●n-1¾, mtg ztw, 15½-n, *)	
27	4.8	6.6	4.8	5.4	4.8	730.7	729.4	730.4	97	94	96	S 1	NW 1	NW 1	10●	10●	10	15.0	●n-20	
28	3.4	2.0	1.6	2.3	1.7	728.3	728.1	728.5	81	66	74	NW 1	NW 1	NW 1	10	10	10	1.8	⚹ 17½-n, fl III	
29	−1.8	−3.0	−6.4	−3.7	−4.4	727.7	729.9	731.5	95	61	51	N 3	NW 3	E 1	10*	5	0	0.3	⚹ n-8, ⸝ n-p, ✢ I	1
30	−9.8	−3.4	−7.6	−6.9	−7.6	732.1	732.0	**733.1**	66	48	50	S 1	NW 1	ESE 1	4	5	0	.		1
31	**−10.0**	−4.4	−7.2	−7.2	−8.0	732.3	730.1	728.7	61	48	68	ESE 1	NW 1	S 1	0	1	10	.		
Mittel	1.4	4.5	1.2	2.4	—	724.6	724.6	725.1	81	68	83				7.5	7.3	5.3	Summe 117.9		

*) **26.** tr II, III

Februar 1962

Tag	7³⁰	13³⁰	21³⁰	Mittel	Abweich. vom Normalst	7³⁰	13³⁰	21³⁰	7³⁰	13³⁰	21³⁰	7³⁰	13³⁰	21³⁰	7³⁰	13³⁰	21³⁰	Niederschlag	Witterung	
1	**−10.0**	−1.6	−4.8	−5.5	−6.3	724.7	721.5	723.3	75	50	68	S 1	W 0	ESE 0	1	3	0	0.6		
2	−4.8	−2.0	−1.6	−2.8	−3.7	725.4	725.9	726.9	96	84	94	S 0	W 0	S 0	10*	10*	10	3.1	⚹ 5-n mU, fl III	1
3	−2.0	1.6	−4.0	−1.5	−2.5	728.4	729.7	731.0	85	64	78	SE 0	NNW 1	SE 1	10	4	0	.		7
4	−2.2	3.0	0.6	0.5	−0.5	730.4	730.1	730.6	71	59	96	SSE 1	NNW 1	NNW 0	10	10	10	13.2	●17½-n, tr III	5
5	1.0	3.4	9.2	4.5	3.4	727.2	727.3	728.6	96	97	43	SW 0	SSE 1	N 3	10●	10●	10	15.2	●n-n mU, ⸝ III	
6	2.8	**9.4**	2.8	5.0	3.8	732.5	730.5	730.1	94	59	89	S 1	S 0	S 1	10	5	0	.	●n-2¾	
7	−2.4	4.6	2.8	1.7	0.5	724.4	721.6	719.0	94	69	82	S 1	N 1	E 0	3	9	2	.	⌣ I	
8	1.9	3.3	3.0	2.7	1.4	718.3	719.7	722.3	94	93	96	S 0	S 1	S 0	10	10	10	1.4	●10¾-17½ mU, tr I, II, ≡ p ztw	
9	3.0	6.4	4.0	4.5	3.1	725.4	727.9	730.4	96	71	81	S 0	SE 0	NNW 0	10●	10	10	.	● I	
10	0.8	5.0	3.0	2.9	1.5	731.2	731.1	731.5	86	68	86	SSE 1	NW 1	SSE 0	9	8	10	.		
11	1.2	6.8	0.2	2.7	1.2	733.4	733.6	**735.3**	85	53	85	NW 0	S 0	SSE 0	10	2	0	.		
12	1.0	7.7	5.0	4.6	3.0	732.0	728.2	723.0	71	49	65	SE 1	N 1	SSW 0	9	5	10	10.1	⌣ I	
13	4.2	5.6	0.4	3.4	1.8	712.5	**706.0**	709.6	97	96	72	NW 1	N 5	NNW 1	10●	10●	10	**34.2**	●3½-16, ⚹ 16-n, fl III, ⸝ II	
14	−1.6	−2.0	−0.2	−1.3	−3.0	713.9	715.5	719.0	72	92	60	N 3	N 3	NW 2	10*	10*	10*	8.4	⚹ n-n, ⸝ ✢ n-p ztw	8
15	−2.5	−1.0	−2.4	−2.0	−3.8	726.7	731.6	735.0	59	52	76	NNW 3	NNW 1	S 0	10*	9	10	6.6	⚹ n-11, ⸝ I	15
16	−3.0	−2.5	2.2	−1.1	−3.0	730.8	729.1	725.6	96	68	94	SE 1	E 0	E 0	10*	6	10●	11.3	⚹ 3½-10¾, ●21½-n	18
17	2.4	5.6	3.4	3.8	1.9	725.1	726.6	730.3	70	47	64	N 4	NNW 4	NNW 3	10●	10	10	2.0	●n-7½, ⚹ fl 7½-23 mU, *)	6
18	1.8	3.6	0.4	1.9	−0.1	733.1	734.8	734.7	60	56	73	N 2	NW 1	SSE 1	10	7	4	.	⚹ fl I	2
19	−2.4	5.0	−0.4	0.7	−1.4	733.2	732.0	730.5	87	61	92	W 0	NW 1	S 0	1	1	0	.		
20	−3.5	5.0	0.0	0.5	−1.7	729.9	730.2	730.3	95	67	90	S 0	NW 0	S 1	0	1	0	.	⌣ I	
21	−1.0	3.4	−1.0	0.5	−1.7	730.3	729.8	729.1	89	74	91	SE 0	NW 1	S 0	10	2	0	.	⌣ I	
22	−0.6	2.6	0.2	0.7	−1.6	727.8	727.3	728.3	86	57	67	S 0	NW 1	NW 1	10	8	10	.	⌣ I	
23	−1.4	1.8	−0.2	0.1	−2.3	725.0	727.0	727.2	63	56	65	N 0	NNW 1	NW 1	10	1	10	.		
24	−2.5	0.2	−1.8	−1.4	−3.9	724.8	722.0	720.7	74	66	69	NW 0	NW 1	NW 0	10	3	10	.		
25	−2.8	1.0	−0.8	−0.9	−3.5	718.2	717.1	716.3	64	56	62	SE 0	NW 1	NNW 1	10	0	6	.		
26	4.8	9.0	1.0	4.9	2.1	713.2	713.4	715.3	28	**25**	78	SE 4	SE 5	N 0	7	3	0	.	⸝ n-16½ ztw	
27	−0.8	6.8	0.4	2.1	−0.8	716.9	716.5	715.9	89	49	83	S 0	NW 1	S 0	4	0	5	.		
28	0.8	4.5	0.8	2.0	−1.0	712.3	710.5	713.6	92	69	96	NW 2	NW 2	WSW 1	8	9	10	3.4	●⚹ 20¾-n, ●tr III, ⌣ I	
Mittel	−0.6	3.4	0.8	1.2	—	725.2	724.9	725.5	81	65	78				8.3	5.9	6.3	Summe 109.5		

*) **17.** ⸝⸝ n-n ztw

März 1962

Beobachter: *Eidg. Armeemagazine*

Altdorf

$\lambda = 8° 38'$, $\beta = 46° 52'$,
$H_b = 450.7$ m, $G = -0.08$ mm

Tag	Lufttemperatur 7³⁰	13³⁰	21³⁰	Mittel	Abweich. vom Normalst	Luftdruck 7³⁰	13³⁰	21³⁰	Relative Feuchtigkeit 7³⁰	13³⁰	21³⁰	Windrichtung und Stärke 7³⁰	13³⁰	21³⁰	Bewölkung 7³⁰	13³⁰	21³⁰	Niederschlag	Witterung
1	1.1	3.7	2.0	2.3	−0.8	713.9	714.3	715.7	92	74	87	N 0	NW 1	NW 0	10*	10	10	0.6	✳ n-4½ mU, 7½, ✳ ● 7¾-10 *1*
2	1.2	3.0	1.8	2.0	−1.3	714.8	713.8	712.7	86	69	80	NW 1	NNW 1	NW 0	10	10	10	.	
3	−1.0	3.6	2.4	1.7	−1.7	711.5	710.5	708.0	72	60	76	ESE 1	NNW 1	NW 1	2	10	2	.	⸗ 21¾-n
4	12.2	16.2	7.6	12.0	8.5	702.1	**701.3**	703.6	31	28	78	SSE 5	SSE 4	NW 2	10	3	0	.	⸗ ⸗ n-14 ztw
5	5.0	9.2	1.4	5.2	1.6	702.8	705.0	711.5	87	69	89	NW 1	N 0	NNW 2	10	10	10●*	2.4	✳ 15½-22½, ✳ ● 21½
6	−0.6	0.4	−1.4	−0.5	−4.3	717.2	719.4	722.9	75	69	87	NNW 3	NNW 2	NNW 2	10	8	10	0.4	✳ 1¾-5 mU, 19¼-21½, *) *1*
7	−2.6	1.8	−2.0	−0.9	−4.8	725.4	724.6	724.3	79	53	71	E 0	NW 1	ESE 0	9	2	0	.	
8	−1.5	1.6	8.6	2.9	−1.1	723.4	721.1	719.6	85	83	30	NW 0	NW 1	SSE 4	10	8	10	.	⸗ 19¼-n, ⊔ I
9	7.8	11.7	11.3	10.3	6.2	717.9	717.2	715.4	29	**27**	30	SSE 6	SE 6	SE 4	4	6	5	.	⸗ n-n
10	10.2	15.4	5.2	10.3	6.0	716.6	716.1	717.0	35	31	78	SE 2	S 2	E 0	7	1	5	3.2	⸗ n-p mU
11	4.8	6.8	4.8	5.5	1.1	717.6	717.1	716.5	96	82	95	E 0	NW 0	SE 0	10●	10	10	3.5	● 3¾-10¾
12	4.0	4.4	2.4	3.6	−0.9	714.4	715.0	717.2	93	90	89	SE 1	NW 0	NW 4	9	10●	10	10.3	● 8¼-n mU, ⸗ III
13	−1.0	1.6	1.0	0.5	−4.1	720.0	720.5	722.4	78	53	79	NW 2	NW 2	E 0	10*	9	10	2.6	✳ n-8, ✳ ● 17½-23¾ mU *1*
14	−3.6	0.4	1.0	−0.7	−5.5	724.4	723.7	724.0	64	47	66	NE 0	NW 2	NW 0	6	7	4	0.6	✳ fl abd ztw *2*
15	−3.2	−2.6	−1.8	−2.5	−7.4	722.3	723.1	724.6	94	87	76	N 2	NNE 2	NW 1	10*	8*	10	5.8	✳ 7-n mU *1*
16	−2.6	−1.6	−3.6	−2.6	−7.6	724.9	724.9	725.4	66	68	68	NE 1	NW 3	N 1	7	8*	10	0.8	✳ n-0½, 13½, ⸗ II *6*
17	−7.0	−0.2	−3.3	−3.5	−8.6	**725.7**	724.9	725.5	70	46	58	SE 0	NNW 1	E 0	2	10	1	.	*4*
18	**−7.2**	1.0	−3.0	−3.1	−8.3	724.3	723.4	722.6	78	49	69	SE 1	NNW 1	SE 1	5	2	0	.	*2*
19	−5.4	2.8	−1.4	−1.3	−6.7	723.0	722.2	721.5	76	56	80	SE 1	NW 1	SSE 0	0	1	0	.	
20	−4.6	4.6	0.4	0.1	−5.4	721.0	719.1	717.3	89	50	74	S 0	NW 1	SSE 0	0	0	0	.	⊔ I
21	−3.8	5.8	3.2	1.7	−3.9	715.4	713.9	714.0	90	62	75	SE 1	NW 2	SSE 0	0	1	10	.	⊔ I
22	1.2	4.4	1.8	2.5	−3.2	713.0	712.7	713.1	83	71	80	NW 1	NW 2	NNW 0	10	9	10	.	
23	0.4	4.4	2.2	2.3	−3.6	713.1	714.4	717.3	79	59	65	NW 1	NW 2	NNW 0	10	7	10	.	
24	−2.0	6.6	3.8	2.8	−3.2	719.4	719.6	721.1	73	48	56	SE 1	NW 1	SE 0	1	0	9	.	⊔ I
25	−2.0	5.2	2.6	1.9	−4.2	721.8	721.2	721.5	86	60	62	SE 0	NW 1	N 0	8	8	9	.	⊔ I
26	−1.5	7.6	4.4	3.5	−2.7	721.6	719.5	718.1	78	34	65	SE 1	NW 1	SE 0	5	5	10	2.4	● tr abd ztw, ⊔ I
27	3.0	4.6	3.8	3.8	−2.6	715.0	714.2	716.7	94	95	93	SE 1	NW 1	SW 1	10●	10●	10●	**13.5**	● 3-n mU
28	5.2	7.6	4.4	5.7	−0.8	718.9	720.4	720.0	60	51	70	N 3	NW 2	SSE 1	8	8	10	4.8	● n-6, 7½-7¾, tr I, ⸗ I, ⸗
29	4.4	12.4	8.8	8.5	1.9	716.6	714.3	714.1	96	51	69	S 0	SE 2	SE 1	10●	10	9	0.4	● 1¾-15½ mU, tr II, III
30	8.0	**17.0**	14.0	13.0	6.3	712.0	708.8	708.2	71	33	43	N 0	SE 3	SSW 2	10	10	10	2.5	● tr 7½-8, ⸗ 8½-n ztw
31	8.2	16.0	8.8	11.0	4.1	709.3	707.0	714.5	90	42	65	SSE 0	SW 2	E 1	8	10	10●	11.2	● 2¾-3¾, 14½-21½, ⸗ n-3
Mittel	0.9	5.7	2.9	3.2	—	717.4	716.9	717.6	77	58	71				7.1	6.8	7.2	Summe 65.0	

*) 6. fl 7½, 21½, ⸗ I

April 1962

Tag	Lufttemperatur 7³⁰	13³⁰	21³⁰	Mittel	Abweich. vom Normalst	Luftdruck 7³⁰	13³⁰	21³⁰	Relative Feuchtigkeit 7³⁰	13³⁰	21³⁰	Windrichtung und Stärke 7³⁰	13³⁰	21³⁰	Bewölkung 7³⁰	13³⁰	21³⁰	Niederschlag	Witterung
1	4.0	10.4	4.8	6.4	0.6	720.8	721.1	720.8	90	48	68	S 1	NW 2	SE 0	7	3	0	2.2	● 3-4, tr abd
2	3.0	9.6	5.6	6.1	−1.0	724.1	726.3	724.6	94	43	47	NW 2	NW 1	ESE 1	10●	3	0	.	● 3¾-7½
3	12.2	14.6	11.8	12.9	5.6	719.6	717.5	714.4	28	28	35	SSE 5	SSE 5	SSE 3	7	2	0	.	⸗ ⸗ 4-n ztw
4	6.2	9.8	10.6	8.9	1.5	713.7	713.3	**705.2**	82	53	30	NW 2	SE 0	SE 2	10	5	3	6.1	● 8-10, tr 7½, abd ztw
5	4.6	5.8	4.0	4.8	−2.7	705.9	707.6	710.1	87	71	89	S 1	W 0	NW 1	10	10	10●	**7.0**	● 0¾-5¾, 8¾-n, tr 13½
6	4.0	4.8	3.8	4.2	−3.5	714.5	718.5	723.7	73	71	75	NW 2	NNE 2	NNE 2	10●	10●	10	5.0	● n-7½, 12¾-n mU, tr 21½
7	2.8	8.6	4.8	5.4	−2.4	726.9	726.8	726.5	90	48	79	W 1	NW 1	SSE 1	10	5	5	.	● n-6 mU, tr 7½
8	1.8	13.4	9.4	8.2	0.3	722.8	719.3	719.3	86	42	68	S 0	NW 1	SSE 0	1	2	10	5.0	● 22½-n
9	3.2	8.4	3.8	5.1	−3.0	722.5	723.4	725.7	94	42	96	S 0	NNW 2	NW 0	3	8	10	6.3	● n-3½, 18½-23 mU, tr 21½
10	2.8	6.0	3.2	4.0	−4.2	**729.9**	728.0	728.2	84	57	66	W 0	E 0	SE 0	10	8	10	2.2	● 1-7½ mU, ✳ 8-9½
11	**0.4**	10.2	5.0	5.2	−3.2	727.5	725.6	726.3	75	33	55	SE 1	NW 1	SE 1	1	3	0	.	⊔ I
12	1.2	12.2	7.4	6.9	−1.6	726.1	724.5	724.5	80	42	59	S 0	NW 2	SSE 1	1	5	10	.	⊔ I
13	5.6	7.6	2.2	5.1	−3.5	723.7	724.1	725.4	87	87	96	S 0	NW 1	NW 1	10	10●	10●	5.2	● 12¾-22¾
14	1.4	4.6	1.0	2.3	−6.5	722.3	720.8	719.7	92	65	96	N 0	NNW 3	NNW 1	7	10	10*	5.6	● 5¾-6¾, ✳ fl ztw, *)
15	0.6	6.6	4.0	3.7	−5.2	716.2	716.9	718.7	96	61	81	NNW 0	NNW 1	SSE 0	6	10	10	.	✳ ● n-4½ *3*
16	1.7	12.0	9.0	7.6	−1.5	721.3	720.6	720.7	76	**27**	33	SE 1	SSE 3	SSE 3	1	4	4	.	⸗ 11¼-n, ⊿ I
17	13.2	17.4	15.0	15.2	6.0	717.1	717.7	717.3	35	34	42	SSE 5	SSE 5	ESE 5	10	10	7	1.4	● tr I, III, ⸗ n-n ztw
18	15.2	18.8	16.4	16.8	7.4	716.4	716.7	718.6	46	36	40	ESE 5	SSE 4	SSE 1	10	10	3	.	● III, tr I, ⸗ ⸗ n-n ztw
19	10.0	19.0	16.6	15.2	5.7	722.4	722.4	723.2	77	39	39	NW 1	SSW 4	SSE 2	2	3	3	.	⸗ ⸗ n-n ztw
20	10.4	16.4	15.6	14.1	4.5	723.6	722.5	723.1	82	62	37	E 0	NW 1	SSE 2	10	6	3	.	
21	9.4	15.0	13.2	12.5	2.7	723.6	721.8	721.4	86	69	60	SW 0	NW 1	SSW 1	10	10	10	.	
22	11.0	20.6	17.8	16.5	6.6	722.8	722.1	722.4	81	58	41	S 0	NW 1	SE 1	10	1	1	.	
23	17.6	**23.8**	17.4	19.6	9.5	722.2	722.4	724.3	35	31	40	S 2	S 2	SSE 1	3	7	10	.	
24	12.0	20.8	16.0	16.3	6.1	727.1	726.8	728.6	67	48	41	S 1	NW 1	S 1	4	1	0	.	
25	10.6	22.0	16.2	16.3	6.0	729.6	728.4	728.2	72	44	42	SE 0	N 1	SSE 1	0	2	3	.	
26	11.2	21.8	16.0	16.3	5.8	728.1	726.0	725.5	69	47	59	SE 1	NW 1	E 1	3	2	3	0.1	
27	12.0	15.0	11.4	12.8	2.2	723.6	724.2	723.0	92	77	69	SE 0	N 1	SE 1	9	7	6	3.2	● 5½-5¾, 8¾-12, ⸗
28	7.2	13.4	11.6	10.7	0.0	722.3	720.1	719.1	94	57	46	NNW 1	NE 1	NNW 2	10	6	3	.	
29	7.0	9.8	8.2	8.3	−2.6	718.9	718.8	718.8	63	54	52	NNW 2	NNW 2	SW 0	9	9	6	0.2	● n (29./30.)
30	6.4	4.6	2.2	4.4	−6.6	717.4	719.8	722.7	68	82	90	NNW 3	N 2	ESE 0	7	10●	2	4.1	● ✳ 10¾-16¾
Mittel	7.0	12.8	9.5	9.8	—	721.8	721.4	721.6	76	52	59				6.7	6.1	5.4	Summe 53.6	*) 14. ✳ 20¾ n, ⸗ II

$\lambda = 8° 38'$, $\beta = 46° 52'$,
$H_0 = 450.7$ m, $G = -0.08$ mm

Altdorf

Mai 1962

Beobachter: *Eidg. Armeemagazine*

Tag	Lufttemperatur 7³⁰	13³⁰	21³⁰	Mittel	Abweich. vom Normalst	Luftdruck 7³⁰	13³⁰	21³⁰	Relative Feuchtigkeit 7³⁰	13³⁰	21³⁰	Windrichtung und Stärke 7³⁰	13³⁰	21³⁰	Bewölkung 7³⁰	13³⁰	21³⁰	Niederschlag	Witterung
1	**1.0**	9.0	4.0	4.7	−6.5	722.5	721.6	721.5	72	**34**	62	SE 1	N 1	SSE 0	1	4	0	.	
2	4.8	13.4	9.2	9.1	−2.2	720.2	719.5	719.6	73	41	65	S 0	N 1	NNW 1	10	9	7	.	
3	7.4	18.8	11.8	12.7	1.2	720.4	719.4	719.3	76	37	50	S 0	N 2	ESE 1	2	5	2	.	
4	9.4	9.2	7.0	8.5	−3.1	719.4	719.7	720.7	93	91	92	NW 1	NE 0	S 1	10•	10•	10•	17.2	●7½-n
5	8.0	15.0	11.4	11.5	−0.3	720.5	720.8	721.9	92	54	66	S 0	NW 1	SSE 1	10	7	9	3.2	●3-7½, tr I
6	10.4	14.2	12.8	12.5	0.6	724.1	724.4	725.3	96	81	93	S 0	S 0	S 0	10•	10	3	0.6	●7½-11¾ mU
7	13.6	22.8	17.6	18.0	5.9	725.4	724.7	724.0	77	44	49	SW 1	NW 1	SE 1	8	4	2	.	
8	16.8	**25.8**	18.6	20.4	8.2	723.2	721.3	722.8	59	40	51	E 0	NW 1	S 1	3	5	0	.	
9	18.8	18.0	13.2	16.7	4.4	721.2	720.6	723.6	55	56	85	S 1	N 2	NNE 1	1	10	10	6.2	●15½-19½
10	10.6	14.0	9.4	11.3	−1.2	724.4	723.5	723.9	82	53	93	NW 1	W 0	E 0	10	10	10	4.0	●0¾-2½, 8½-22½ mU, *)
11	8.6	12.2	8.4	9.7	−2.9	723.1	721.8	721.3	85	68	93	S 0	NW 1	N 0	10•	8	10	6.0	●3¾-6, 7½-21½ mU, tr III
12	8.2	14.8	9.4	10.8	−2.0	721.3	720.4	720.2	85	52	76	SSW 0	NNW 1	ESE 0	10	6	5	.	●0¾-4, tr I
13	8.8	9.4	6.4	8.2	−4.7	720.1	719.4	718.3	88	91	95	N 0	NW 0	S 0	10	10•	10•	**21.0**	●10¾-n mU
14	5.8	7.6	5.4	6.3	−6.7	720.6	724.5	725.8	90	86	92	E 1	NW 1	NW 0	10•	10•	10•	12.5	●n-n mU
15	8.0	7.8	6.0	7.3	−5.9	724.9	724.9	726.9	70	78	96	NW 2	NW 2	S 0	8	10•	10•	9.6	●n-4½, 13½-n mU
16	6.4	16.2	11.4	11.3	−2.0	**727.4**	726.2	725.9	89	42	65	S 1	NW 2	SSE 1	1	3	10	.	
17	10.6	18.0	12.6	13.7	0.3	724.2	722.5	721.2	69	47	89	S 1	N 1	NNW 2	3	9	8	7.8	●23½-n
18	11.2	18.0	18.4	15.9	2.4	725.4	723.8	721.4	96	47	46	NW 1	N 1	SSE 3	10	2	1	0.2	●n-8½, tr I, ⸙ 20¾-n
19	16.6	11.4	9.2	12.4	−1.3	**718.0**	720.5	721.6	59	94	88	NW 2	NW 2	W 0	4	10•	10•	10.2	●12½-n
20	6.2	11.0	6.6	7.9	−5.9	723.6	724.2	725.6	86	64	87	N 1	NW 1	S 0	10•	9	8	4.2	●n-17¾ mU
21	6.6	6.8	11.4	8.3	−5.6	723.8	721.4	721.8	67	35	74	S 0	NW 1	E 0	8	5	10	.	
22	11.8	18.2	13.0	14.3	0.3	724.0	724.3	725.6	80	51	70	N 1	NW 2	SSE 1	10	2	3	.	
23	12.0	20.2	14.0	15.4	1.3	726.1	724.5	725.9	60	47	95	S 1	NW 3	S 0	1	1	10•	3.5	●19¾-22¾, ⸙ II
24	10.6	12.2	9.2	10.7	−3.5	725.0	724.3	723.4	90	75	96	SW 0	NW 1	NW 0	10	10•	10•	9.8	●1-3¾, 13½-n, tr I
25	7.6	12.2	6.2	8.7	−5.6	722.6	721.1	722.4	89	62	95	N 0	NNW 3	NW 1	10	8	10•	3.2	●n-3¾ mU, 18¾-n, tr ztw, *)
26	7.4	12.8	10.6	10.3	−4.1	720.9	719.4	719.1	84	56	70	NE 0	NW 1	SSE 1	9	8	10	1.0	●n-2 mU, tr ztw
27	8.4	15.2	11.2	11.6	−2.9	720.3	719.1	721.1	96	50	75	SSE 0	NW 1	NNW 1	10•	9	10	4.1	●7½-8, 21¾-n mU
28	9.0	10.0	9.6	9.5	−5.1	722.3	724.1	724.4	88	76	90	SE 1	NW 2	S 0	10	10•	9	0.4	●n-4, 11¾-13½
29	11.2	10.6	8.6	10.1	−4.6	723.7	725.3	726.6	70	84	96	S 0	NW 2	NW 0	5	10•	10	3.7	●11¾-16¾
30	10.8	17.6	13.0	13.8	−1.0	726.7	724.9	723.4	75	48	68	S 0	NW 2	SSE 1	1	1	0	.	●1¾-3
31	12.6	20.6	12.8	15.3	0.4	722.1	719.7	720.9	76	48	95	S 0	NW 1	NW 1	7	9	10	1.9	●16¾-21½ mU, tr ztw
																		Summe	
Mittel	9.7	14.3	10.6	11.5	—	722.8	722.3	722.7	80	59	79				7.2	7.2	7.3	130.3	

*) **10.** tr I, II, III **25.** ⸙ II

Juni 1962

Tag	7³⁰	13³⁰	21³⁰	Mittel	Abweich. vom Normalst	7³⁰	13³⁰	21³⁰	7³⁰	13³⁰	21³⁰	7³⁰	13³⁰	21³⁰	7³⁰	13³⁰	21³⁰	Niederschlag	Witterung
1	8.4	3.8	**0.8**	4.3	−10.7	**718.9**	719.8	723.3	93	92	96	NW 0	N 0	S 0	10•	10•	10•	**36.4**	●0¾-n mU, ●⚹ ztw, ⸙
2	3.4	8.0	5.0	5.5	−9.6	725.2	726.7	728.3	93	67	91	S 0	N 0	SE 0	10	10	4	.	●n-3½
3	4.2	14.0	8.6	8.9	−6.3	728.8	728.9	730.1	87	**36**	62	SE 0	N 1	SSE 1	0	7	0	.	⌣ I
4	6.4	16.8	10.6	11.3	−4.0	730.2	729.2	730.0	68	46	50	S 0	NW 2	E 0	0	1	1	.	⌓ I
5	8.0	18.2	11.2	12.5	−2.9	730.8	730.1	730.9	73	43	51	N 0	NW 2	SSE 0	1	3	0	.	⌓ I
6	8.6	16.2	11.0	11.9	−3.5	**732.4**	731.4	731.7	67	42	45	SE 0	NW 2	NW 1	1	6	1	.	⌓ I
7	7.6	17.6	11.2	12.1	−3.4	731.7	730.4	731.1	73	40	46	S 0	NNW 3	SW 0	1	6	4	.	⸙ II
8	9.2	17.5	13.0	13.2	−2.4	730.6	729.2	728.5	63	46	55	SE 0	NW 2	SE 0	3	9	6	.	
9	9.2	18.4	13.0	13.5	−2.2	727.9	725.5	724.5	80	47	54	SSE 0	NW 2	SE 1	1	4	1	.	
10	10.2	20.2	15.4	15.3	−0.5	723.4	721.8	721.5	91	46	58	SSE 0	NW 1	E 0	10	9	10	1.6	
11	12.4	13.2	9.6	11.7	−4.2	722.8	722.4	723.9	94	91	91	E 0	NW 1	SE 0	10	10	10	13.9	●2¾-21¾ mU
12	11.0	18.0	12.4	13.8	−2.1	723.1	722.0	722.2	82	47	73	SE 1	NW 2	SE 1	9	6	2	.	
13	13.0	22.2	21.4	18.9	2.9	721.5	720.3	721.7	64	52	43	E 0	NW 1	SW 2	4	9	8	1.1	
14	17.4	25.2	22.0	21.5	5.4	723.7	722.9	724.2	77	46	43	N 1	N 1	SE 1	5	4	3	.	●0¾-1½
15	17.6	22.0	18.8	19.5	3.3	726.3	725.6	726.0	68	65	69	SE 0	S 1	NW 3	3	9	8	0.2	⸙ III
16	15.4	21.2	18.4	18.3	2.0	728.6	728.1	727.9	93	62	75	NW 0	NW 1	N 0	10	10	10	.	● tr 7½-8
17	17.0	22.8	21.4	20.4	4.1	726.6	724.8	724.2	81	62	65	S 0	NW 1	NW 0	0	3	10	6.4	●22¾-n
18	17.6	24.6	19.6	20.6	4.2	725.0	723.3	723.7	86	59	80	E 0	NW 2	NNW 0	3	4	9	0.4	●n-1, ⸙ 21¾-22 mU, tr ztw
19	18.5	25.4	17.0	20.3	3.8	722.9	721.3	724.2	74	53	96	E 0	NW 1	NW 0	2	3	10	12.7	●16¾-n mU
20	15.0	18.7	16.4	16.7	0.1	725.5	725.5	726.5	91	69	88	N 0	NW 1	S 0	10	9	10	.	●n-6 mU
21	16.6	23.8	18.8	19.7	3.1	727.5	726.5	726.9	79	59	73	S 0	NW 1	SSE 1	3	2	0	.	
22	16.6	25.0	22.2	21.3	4.6	727.7	726.9	727.6	74	56	66	SE 0	NW 1	SSE 1	0	0	0	.	
23	19.8	**28.0**	21.6	23.1	6.3	727.8	726.8	727.3	72	52	66	SE 0	NW 2	SE 0	0	2	3	.	
24	20.6	27.8	22.2	23.5	6.6	727.5	726.5	726.2	74	53	69	NW 1	NW 1	S 1	3	3	9	0.5	⸙ 23¾-23½
25	19.8	19.4	15.0	18.1	1.2	726.9	727.5	726.2	84	76	94	N 0	W 1	S 0	9	10	10	5.5	●8¾-14¾ mU, tr II
26	15.4	22.0	19.0	18.8	1.8	723.8	721.9	722.7	82	60	44	S 0	NW 2	N 2	5	4	9	.	
27	13.8	12.8	12.2	12.9	−4.2	724.3	726.1	726.5	67	76	74	NW 2	E 1	SE 0	9	10	9	0.7	●12-17¾ mU, tr ztw
28	10.8	18.8	15.6	15.1	−2.0	726.4	724.3	724.5	73	51	53	SE 0	NW 3	NW 1	1	1	7	.	⸙ II
29	12.8	17.6	11.4	13.9	−3.3	724.9	723.7	725.2	68	54	93	NE 0	NNW 2	NNW 2	5	9	10•	14.0	●20¾-n
30	12.0	14.0	11.6	12.5	−4.8	724.3	724.6	724.7	86	68	96	S 0	NW 0	S 0	10	10	10	0.3	●n-6½, tr 7½-8, II, III
																		Summe	
Mittel	12.9	19.1	14.9	15.6	—	726.2	725.4	726.1	79	57	69				4.6	6.1	6.1	93.7	

Juli 1962

Beobachter: *Eidg. Armeemagazine*

Altdorf

$\lambda = 8° 38'$, $\beta = 46° 52'$,
$H_b = 450.7$ m, $G = -0.08$ mm

Tag	Lufttemperatur 7³⁰	13³⁰	21³⁰	Mittel	Abweich. vom Normalsl	Luftdruck 7³⁰	13³⁰	21³⁰	Relative Feuchtigkeit 7³⁰	13³⁰	21³⁰	Windrichtung und Stärke 7³⁰		13³⁰		21³⁰		Bewölkung 7³⁰	13³⁰	21³⁰	Niederschlag	Witterung
1	11.0	17.0	14.0	14.0	-3.3	725.1	725.6	727.0	84	65	56	NW	0	NW	1	SE	1	10	6	10	.	
2	13.4	17.2	17.0	15.9	-1.5	728.0	727.4	726.7	**31**	58	66	S	0	NW	1	NW	0	8	10	10	0.2	
3	13.6	23.4	14.6	17.2	-0.2	723.0	719.1	713.3	88	42	83	S	0	NNW	3	SE	1	10	7	10	**28.2**	tr 3¾-8, III, ●20-n mU, ⛈ II
4	9.6	9.5	8.8	9.3	-8.2	718.8	719.1	717.7	80	80	96	N	0	S	1	S	0	10	10	10●	3.8	●n-7½, 20-n, tr 7½-13½ mU
5	**8.7**	10.7	9.0	9.5	-8.0	**717.3**	719.1	721.9	95	76	96	S	0	NW	2	S	0	10●	10	10	1.9	●n-7½, tr 7½-23 ztw
6	10.7	14.6	10.2	11.8	-5.8	722.6	723.0	726.0	80	64	95	S	0	NE	1	NW	0	6	9	9	1.2	●tr 16¾-16¾
7	9.8	19.2	14.9	14.6	-3.0	725.7	725.1	725.5	79	53	70	NNW	0	NW	2	SSE	0	1	2	0	.	
8	14.0	21.0	17.8	17.6	-0.1	725.9	724.7	724.4	69	56	72	S	0	NNW	1	SSE	0	5	3	0	.	
9	16.8	24.2	18.2	19.7	2.0	723.5	722.9	723.1	76	50	77	SE	0	NE	1	S	0	7	4	9	.	△I
10	18.4	26.0	19.4	21.3	3.6	722.4	720.6	720.7	62	49	85	SE	0	NW	1	NW	1	4	3	9●	9.8	⚲ 21¾-n, ⚲
11	16.3	22.4	17.0	18.6	0.8	722.6	721.5	722.5	96	68	95	N	0	NW	1	NW	0	4	6	10	4.6	⚲ n-6, ●11½-20¾ mU
12	17.7	22.2	18.2	19.4	1.6	722.5	720.5	721.6	81	57	50	N	0	NW	1	NNW	1	7	6	8	.	
13	16.0	21.2	15.8	17.7	-0.1	722.8	722.2	722.4	63	51	75	SE	1	NW	2	ESE	0	9	6	5	.	
14	15.0	17.2	15.0	15.7	-2.1	721.1	720.8	720.4	80	84	96	SE	0	SW	0	SE	1	10	10●	10●	25.0	●12½-n mU
15	14.4	18.4	15.4	16.1	-1.8	719.4	719.2	718.8	94	64	91	S	0	S	0	SSW	1	10	9	10	2.5	●n-3¾ mU, 21¾-n mU, tr III
16	15.0	17.0	13.2	15.1	-2.8	719.6	720.3	722.6	90	68	94	E	0	NNW	3	NW	0	8	10●	10	12.7	●n-3½ mU, 13¾-n mU, *)
17	12.6	15.0	12.8	13.5	-4.4	723.4	724.7	724.8	95	84	94	NE	0	N	1	S	0	10●	10	10	5.0	●n-13¾ mU, tr II
18	12.0	17.4	12.8	14.1	-3.8	724.3	723.8	725.9	82	65	95	S	0	NW	1	SSE	1	6	7	10	5.2	●tr 13½-14, III, *)
19	12.0	21.4	15.4	16.3	-1.6	725.8	725.1	725.9	88	49	75	S	0	NW	1	SSE	0	2	4	5	.	
20	15.8	24.6	18.4	19.6	1.7	725.9	723.7	721.7	71	49	81	S	1	SW	1	SW	1	3	3	0	.	⛈⛈ 22½-n ztw
21	24.6	23.4	16.8	21.6	3.6	721.5	722.4	724.0	38	60	94	SSE	4	NW	2	S	0	10	10	4	4.0	●17¾-23 mU, tr II, *)
22	16.6	21.2	17.4	18.4	0.4	724.9	725.2	727.1	95	65	85	NE	0	NW	1	NNW	0	10	10	10	.	●4¾-6 mU
23	17.2	23.6	17.2	19.3	1.3	**728.6**	727.6	728.1	73	49	70	N	0	NW	2	SSE	1	8	3	2	.	
24	14.8	23.6	20.4	19.6	1.6	728.1	727.0	726.0	76	57	66	S	0	NW	1	SSE	1	0	1	0	.	△I
25	20.2	**27.4**	25.6	24.4	6.4	725.1	723.7	723.7	77	64	43	N	1	NW	2	ESE	1	0	2	0	.	
26	22.2	24.2	20.4	22.3	4.3	723.7	724.8	725.0	64	63	74	NW	1	NW	2	SSE	1	0	9	2	0.7	●p, ⚲
27	19.4	25.0	21.8	22.1	4.1	726.6	725.7	725.3	73	62	76	S	0	NW	2	S	0	3	4	10	2.4	⚲ 23½-24
28	18.4	20.2	17.0	18.5	0.5	725.5	724.7	724.9	88	80	91	S	1	NW	0	N	1	9	10	10	18.5	●14¾-21 mU, tr III
29	15.6	19.0	16.0	16.9	-1.1	724.4	724.0	724.1	88	71	96	NW	1	NW	1	NW	0	10	9	10	3.6	⚲ 5¾-5½, ●17½-n mU
30	15.8	22.0	18.0	18.6	0.6	724.9	724.2	726.0	88	59	69	S	0	NW	2	SE	0	10	5	10	.	●n-3
31	16.0	23.4	17.2	18.9	1.0	728.1	727.2	728.2	74	48	71	SE	0	NW	2	SE	0	4	4	2	.	△I
																					Summe	
Mittel	15.3	20.4	16.3	17.3	—	723.9	723.4	723.9	78	62	80							6.6	6.5	6.9	129.3	

*) **16.** tr III, ⛈ II **18.** ●19½-23¾ mU **21.** ⛈⛈ n-10¾ ztw

August 1962

Tag	Lufttemperatur 7³⁰	13³⁰	21³⁰	Mittel	Abweich. vom Normalsl	Luftdruck 7³⁰	13³⁰	21³⁰	Relative Feuchtigkeit 7³⁰	13³⁰	21³⁰	Windrichtung und Stärke 7³⁰		13³⁰		21³⁰		Bewölkung 7³⁰	13³⁰	21³⁰	Niederschlag	Witterung
1	15.6	25.4	19.6	20.2	2.3	**728.2**	726.5	725.3	70	46	69	SE	0	NW	1	SSE	1	0	0	0	.	
2	17.4	**27.8**	23.4	22.9	5.0	724.2	722.5	722.0	83	46	58	N	0	NW	1	SSW	2	0	3	10	7.4	
3	19.0	24.8	20.0	21.3	3.4	723.6	723.0	723.6	81	54	88	N	0	N	1	S	0	10	4	10	1.8	●n-5¾, 19¾-21½ mU, tr III
4	18.4	24.0	18.8	20.4	2.6	725.0	724.3	723.6	81	66	90	S	0	NW	2	S	0	7	7	9	17.1	●18¾-23 mU, △I
5	17.0	24.0	18.6	19.9	2.1	724.1	721.9	722.0	96	57	84	W	1	NW	1	S	0	10●	4●	10	4.4	●4¾-4¾, 7½-15¾ mU
6	18.2	25.4	19.8	21.1	3.3	721.8	719.3	**717.3**	76	62	92	S	1	NW	1	SE	1	4	2	2	9.6	●20¾-20¾
7	15.6	14.2	12.0	13.9	-3.8	718.5	720.7	722.9	96	76	92	W	1	NW	2	SE	0	10●	10	1	15.7	●6-11¾, tr II
8	12.4	20.4	14.6	15.8	-1.9	725.0	724.1	727.4	81	50	87	SE	0	NW	2	NW	1	3	2	10	2.5	●17-n mU
9	13.7	19.6	18.6	17.3	-0.4	728.1	727.5	727.5	84	61	87	S	0	NW	2	SE	1	8	7	2	.	●n-1¾
10	13.4	21.2	16.4	17.0	-0.6	727.7	726.5	726.7	86	55	80	SE	0	NW	2	SE	1	2	5	7	.	△I
11	14.2	23.2	18.2	18.5	0.9	726.0	724.2	723.1	81	54	76	N	0	NW	1	SSE	0	1	0	0	.	△I
12	16.4	26.2	21.4	21.3	3.8	724.1	723.6	724.3	78	48	61	SE	0	NW	1	SSE	0	0	1	0	.	
13	18.4	27.4	20.0	21.9	4.4	725.4	724.8	725.2	84	46	75	SE	0	NW	1	SSE	0	0	3	0	.	
14	18.6	27.8	20.2	22.2	4.8	724.9	722.6	721.8	67	47	74	S	0	NW	1	S	1	0	1	0	2.3	
15	19.4	22.0	16.0	19.1	1.7	721.7	721.8	722.8	87	84	96	SE	1	NNW	1	W	0	8	10	10	**17.4**	●3¾-6¾ mU, 11½-20¾ mU, tr II, III
16	15.4	22.4	17.0	18.3	1.0	722.7	721.4	722.6	83	58	80	S	0	NW	2	NW	1	4	5	10●	2.4	●21-24 mU
17	16.6	23.0	17.2	18.9	1.7	721.6	720.6	720.6	88	47	86	S	0	NW	1	E	0	10	5	7	6.0	
18	12.4	17.4	14.0	14.6	-2.6	725.7	726.6	727.6	95	62	85	W	0	NW	1	S	1	10●	9	4	0.4	●1¾-9¾
19	**11.6**	21.8	16.0	16.5	-0.6	727.5	726.3	726.0	89	55	80	S	1	NNW	1	SSE	1	0	1	0	.	
20	13.4	23.6	18.8	18.6	1.6	725.3	723.8	722.9	88	51	72	S	1	NW	1	SSE	0	0	2	0	12.6	△I
21	15.4	17.6	14.0	15.7	-1.3	723.7	724.1	725.9	96	90	96	SW	1	N	1	N	0	10●	10●	10	12.2	●3½-n mU
22	14.0	19.8	15.6	16.5	-0.4	726.6	726.0	726.9	93	57	81	S	0	NW	2	S	0	9	5	4	.	●n-1, △III
23	14.2	22.2	15.6	17.3	0.5	727.6	726.6	726.3	80	53	80	S	1	NW	1	SSE	0	3	2	0	.	△I, III
24	14.6	24.6	18.8	19.3	2.6	726.6	724.5	724.6	83	47	65	N	0	NW	1	S	1	5	0	0	.	△III
25	16.0	20.4	17.0	17.8	1.1	725.5	726.4	727.9	78	72	90	S	1	NW	0	NW	0	7	10	10	.	△III
26	15.6	21.4	16.8	17.9	1.3	727.6	726.1	724.5	91	61	90	S	0	NW	1	S	0	10	2	0	.	△I, III
27	15.4	24.4	19.0	19.6	3.1	724.6	724.6	727.7	92	51	69	N	0	NW	2	E	0	1	4	0	.	△I, III
28	16.4	23.2	18.4	19.3	2.9	727.7	726.5	727.4	78	61	71	SE	0	NW	1	S	0	1	1	0	.	
29	14.6	25.2	18.0	19.3	3.0	727.4	727.1	728.1	85	**42**	71	SE	0	NW	1	SE	0	2	2	0	.	△I
30	13.2	23.4	18.4	18.3	2.1	728.1	727.0	726.3	93	64	85	E	0	N	1	SE	0	0	1	7	.	△I
31	15.6	23.2	17.6	18.8	2.7	725.8	724.5	724.5	82	60	79	SSE	1	N	2	SE	0	10	1	0	.	△I
																					Summe	
Mittel	15.6	22.8	17.7	18.7	—	725.2	724.4	724.7	85	57	80							4.7	3.8	4.0	111.8	

$\lambda = 8° 38'$, $\beta = 46° 52'$,
$H_0 = 450.7$ m, $G = -0.08$ mm

Altdorf

September 1962

Beobachter: *Eidg. Armeemagazine*

Tag	Lufttemperatur 7³⁰	13³⁰	21³⁰	Mittel	Abweich. vom Normalst.	Luftdruck 7³⁰	13³⁰	21³⁰	Relative Feuchtigkeit 7³⁰	13³⁰	21³⁰	Windrichtung und Stärke 7³⁰	13³⁰	21³⁰	Bewölkung 7³⁰	13³⁰	21³⁰	Niederschlag	Witterung
1	14.2	21.0	17.2	17.5	1.5	725.6	725.3	725.5	91	61	82	SSE 0	NNW 1	SSE 0	5	1	0	.	
2	13.2	23.6	17.8	18.2	2.3	726.4	726.0	725.6	93	57	75	SSE 0	NNW 1	S 1	0	1	0	.	
3	16.6	25.4	21.2	21.1	5.3	725.4	723.9	722.6	78	50	57	NW 1	NW 1	S 0	2	4	0	.	
4	18.0	23.0	15.8	18.9	3.2	721.6	718.7	719.6	83	62	95	SE 1	NW 3	SE 0	6	8	10	6.5	●17¾-n, tr III, ⚡ II, ⊼
5	15.4	19.2	16.0	16.9	1.3	720.6	720.9	721.0	90	57	85	S 0	N 1	SSW 0	10	9	10	.	●n-3
6	15.2	24.4	19.2	19.6	4.1	721.0	719.8	719.0	95	54	84	W 1	NW 1	SSE 1	9	3	9	.	
7	17.6	17.2	14.4	16.4	1.0	**717.3**	721.0	721.5	75	87	95	E 2	N 1	SSE 1	10	10•	10•	**15.2**	●8¾-n mU, tr I
8	14.4	18.4	15.6	16.1	0.8	723.4	724.2	726.9	77	51	61	SE 0	NW 0	NW 2	7	8	10	.	●n-3¾
9	10.4	18.8	13.4	14.2	−1.0	728.1	726.8	726.2	84	56	80	S 0	NW 1	S 0	0	1	0	.	△I, III
10	13.0	23.6	16.0	17.5	2.4	726.2	725.6	725.8	85	**41**	68	NW 0	NW 0	SE 0	0	5	1	.	△I, III
11	15.8	23.8	17.2	18.9	3.9	727.1	727.2	727.6	78	52	90	SE 0	S 1	S 0	9	6	1	.	
12	13.8	**29.4**	22.2	21.8	6.9	726.1	724.6	725.5	91	43	58	S 0	W 0	NW 1	0	1	9	.	△I
13	17.4	20.6	15.2	17.7	3.0	728.2	728.4	728.8	70	61	67	N 2	NW 2	NW 0	10	5	7	.	
14	9.2	17.8	12.6	13.2	−1.4	726.6	726.4	724.7	90	65	91	S 0	NW 2	SSE 0	3	0	0	.	△I
15	9.0	23.0	17.0	16.3	1.8	723.6	722.4	721.7	90	46	65	S 1	NNW 0	S 1	0	0	0	.	
16	12.2	15.2	14.0	13.8	−0.6	720.2	721.6	720.9	86	94	96	S 0	NNW 1	S 0	3	10•	10•	13.7	●11-n
17	11.6	11.4	8.0	10.3	−3.9	721.3	721.1	722.5	90	76	90	NW 2	NW 3	NW 2	10•	10	10	1.2	●n-n mU, tr III, ⚡ II
18	7.2	7.6	6.4	7.1	−7.0	719.9	721.5	723.0	90	77	90	SE 1	W 2	SSE 1	9	10	5	1.9	●8-18¼ mU, tr I, II
19	**4.6**	14.0	9.6	9.4	−4.6	721.9	721.5	722.4	91	45	74	S 1	NW 2	SE 1	9	1	6	.	△I, III
20	8.8	14.6	11.4	11.6	−2.2	723.2	722.9	725.8	86	61	65	S 0	NNW 3	NNW 1	9	3	10	.	⚡ II, △I, III
21	7.2	14.6	9.8	10.5	−3.2	728.2	728.6	729.1	91	60	78	S 1	NW 2	SE 1	8	1	0	.	△I, III
22	8.2	14.8	8.2	10.4	−3.1	730.1	730.1	**730.8**	87	60	83	SSE 1	NW 1	SE 0	8	4	0	.	△I, III
23	6.4	15.2	10.9	10.8	−2.5	730.3	729.1	728.7	86	64	88	SE 1	NW 1	NW 0	9	7	10	0.0	△I
24	10.2	16.8	8.8	11.9	−1.3	727.3	726.1	725.9	92	55	91	S 0	NW 2	NE 0	10	1	0	.	●tr 2¾-2¾, △III
25	8.6	15.2	13.4	12.4	−0.6	724.6	722.7	721.4	91	72	60	S 0	NW 1	SSW 2	9	1	0	.	△I
26	13.8	16.6	12.8	14.4	1.6	720.1	720.0	720.6	**41**	51	84	SSE 3	NW 2	NW 0	0	10	10	0.5	●21-n, ztw tr, ⚡ I
27	11.4	15.4	12.8	13.2	0.5	719.3	719.2	720.4	96	75	95	NW 0	NW 1	NW 0	10	10	10	0.7	●n-2 mU, 20½-22 mU
28	12.6	15.4	12.0	13.3	0.8	719.7	719.1	721.0	96	80	96	SE 0	NW 1	S 0	10	9	7	5.5	●19½-n mU
29	13.4	15.2	9.8	12.8	0.5	720.1	721.7	723.5	91	70	95	NW 0	NW 1	SSE 0	10	10	0	1.4	●n-1¾, 14¾-16½, △I
30	5.4	15.8	9.2	10.1	−2.0	722.7	722.9	724.5	96	65	96	S 0	NW 1	NW 0	1	1	0	.	△I
Mittel	11.8	18.2	13.6	14.5	—	723.9	723.6	724.1	86	62	81				6.2	5.0	4.8	Summe 46.6	

Oktober 1962

Tag	7³⁰	13³⁰	21³⁰	Mittel	Abweich.	7³⁰	13³⁰	21³⁰	7³⁰	13³⁰	21³⁰	7³⁰	13³⁰	21³⁰	7³⁰	13³⁰	21³⁰	Niederschlag	Witterung
1	8.4	**21.6**	12.2	14.1	2.2	725.9	725.4	725.9	90	49	89	SE 1	NW 1	S 0	1	0	0	.	△I, III
2	7.2	20.0	12.4	13.2	1.4	726.5	725.8	726.3	95	52	84	S 0	NW 1	SSE 1	0	1	0	.	△I, III
3	9.6	**21.6**	14.0	15.1	3.5	726.9	726.6	728.1	88	51	88	S 1	W 0	SSE 0	5	6	0	.	△I, III
4	11.2	18.8	15.6	15.2	3.8	729.9	728.9	728.8	90	72	95	S 0	NW 2	NW 0	8	5	10	.	△I, III
5	14.2	19.4	13.6	15.7	4.5	729.0	728.7	729.7	94	69	94	SE 0	NW 1	NW 0	10	4	5	.	△I, III
6	9.8	17.6	13.2	13.5	2.5	**730.1**	729.6	729.8	94	74	92	S 0	NW 1	NW 0	0	1	4	.	△I, III
7	9.4	13.0	10.0	10.8	−0.1	728.7	728.8	727.3	84	81	95	S 0	NW 1	SSW 0	8	10	0	.	△III
8	16.6	20.6	17.0	18.1	7.4	726.4	726.7	727.8	33	28	36	SE 3	SE 3	SSW 1	2	4	3	.	⚡ 2½-p
9	9.4	**21.6**	12.0	14.3	3.8	728.7	727.1	727.9	96	**27**	89	N 1	S 3	NW 1	2	3	2	.	⚡ 11¾-17½
10	7.6	17.0	10.0	11.5	1.2	727.7	725.7	725.9	96	58	88	SE 1	NNW 1	SSE 0	4	3	0	.	△I
11	5.8	17.0	8.0	10.3	0.1	725.3	723.1	722.6	89	55	91	SE 1	N 1	S 0	0	0	0	.	△I, III
12	6.2	14.2	10.2	10.2	0.2	721.3	719.9	720.7	96	73	96	E 0	NW 1	NW 1	10	1	8	.	△I, III
13	9.4	13.6	11.2	11.4	1.6	720.8	721.3	721.9	96	82	96	NW 0	NW 0	NW 0	9	8	10	0.8	●n (B/.H.), △I
14	10.0	16.4	11.2	12.5	2.8	722.4	722.9	724.0	90	66	91	NW 0	NW 0	SSE 0	9	7	9	0.1	△I
15	9.6	10.0	8.6	9.4	−0.1	725.4	725.3	724.6	96	93	96	NW 0	NW 1	NW 1	10•	10	10	0.2	•fr, △III
16	8.6	10.6	9.2	9.5	0.2	724.6	724.8	725.9	96	77	96	NW 1	NW 1	NW 0	10•	10	10	.	•fr, △III
17	8.8	10.0	8.2	9.0	−0.2	726.3	727.2	727.8	76	78	82	E 1	NW 1	S 0	10	10	0	.	
18	6.4	11.5	6.2	8.0	−1.0	728.1	727.2	727.1	92	69	96	SE 1	N 1	S 0	10	9	0	.	
19	4.0	12.0	9.5	8.5	−0.4	726.5	725.3	726.2	96	78	93	S 1	NNW 1	S 0	2	5	10	.	△III
20	9.2	11.4	9.4	10.0	1.3	726.6	727.2	727.6	77	72	92	S 0	S 0	S 0	10	10	10	.	△I
21	7.6	12.0	9.0	9.5	1.0	728.1	728.4	728.9	80	71	82	SSE 0	NW 1	SE 0	10	3	9	.	
22	5.7	12.4	5.2	7.8	−0.6	729.4	728.5	728.9	91	68	96	E 0	NW 1	SE 0	9	0	0	.	△III
23	2.4	12.4	9.0	7.9	−0.3	729.0	728.3	729.1	96	68	91	SE 1	NW 1	S 0	4	1	6	.	△I
24	5.8	14.4	7.2	9.1	1.0	728.8	726.8	726.8	96	60	87	S 0	NW 1	SSE 0	8	1	0	.	△I
25	3.2	12.2	4.4	6.6	−1.3	725.5	724.2	724.8	94	63	91	S 1	NW 1	S 0	2	1	0	.	△I, III
26	4.0	13.4	5.8	7.7	−0.1	723.5	721.4	720.6	92	61	94	SE 0	NW 1	S 0	4	1	0	.	△I, III
27	7.2	13.6	7.6	9.5	1.9	718.6	719.5	723.4	96	73	96	NNW 0	NNW 0	NNW 2	9	10	10	1.0	●22½-n, ztw tr
28	6.4	8.4	6.6	7.1	−0.4	723.3	721.4	719.1	92	80	95	NNW 1	NNW 1	N 0	10	10	10	**6.1**	●n-2¾, 23½-n
29	3.7	5.8	2.8	4.1	−3.2	719.9	721.9	724.7	92	71	83	NNW 2	N 2	SSE 1	10•	10	0	1.4	●n-7½
30	**−0.4**	8.4	1.8	3.3	−3.9	724.1	722.1	719.6	96	47	94	S 0	SW 1	S 1	10	1	3	.	⊔I
31	4.8	7.0	5.4	5.7	−1.3	717.6	**716.9**	718.4	89	86	81	S 0	S 1	NNW 2	10	10	10	2.5	●9¾-n mU, tr III
Mittel	7.5	14.1	9.2	10.3	—	725.6	725.1	725.5	90	66	89				6.6	5.0	4.5	Summe 12.1	

November 1962

Beobachter: *Eidg. Armeemagazine*

Altdorf

$\lambda = 8° 38'$, $\beta = 46° 52'$,
$H_b = 450.7$ m, $G = -0.08$ mm

Tag	Lufttemperatur 7³⁰	13³⁰	21³⁰	Mittel	Abweich. vom Normalst	Luftdruck 7³⁰	13³⁰	21³⁰	Relative Feuchtigkeit 7³⁰	13³⁰	21³⁰	Windrichtung und Stärke 7³⁰	13³⁰	21³⁰	Bewölkung 7³⁰	13³⁰	21³⁰	Niederschlag	Witterung
1	4.0	6.2	4.0	4.7	-2.2	718.1	717.8	718.2	87	71	86	E 0	NW 2	NNW 1	10	10	2	.	
2	2.4	10.2	3.2	5.3	-1.4	719.3	718.1	719.2	79	46	92	SSE 2	NW 1	S 0	4	3	0	.	
3	0.2	9.4	7.0	5.5	-1.1	720.1	719.4	718.3	96	66	86	S 0	NW 1	N 1	4	1	1	0.0	⌴ I
4	6.4	20.0	16.0	14.1	7.6	717.0	716.1	715.1	87	**21**	26	NW 1	S 4	S 5	2	2	1	.	⸙ 12¾-n
5	15.4	18.0	17.0	16.8	10.5	710.4	706.5	705.8	32	33	39	SE 5	SE 4	SE 2	9	7	3	.	⸙ n-abd
6	18.2	18.2	13.2	16.5	10.3	**702.8**	706.2	710.8	34	36	51	SE 3	SE 2	SSE 2	6	7	2	1.8	●19¾-21, ⸙ I
7	9.8	18.6	**21.0**	16.5	10.4	716.0	713.5	711.3	72	37	32	N 2	SE 4	S 4	6	7	10	.	⸙ mtg-n
8	18.5	18.0	16.8	17.8	11.9	708.4	711.7	714.5	41	43	38	S 5	SE 4	SE 1	8	6	10	0.6	●9¾-10¾, ⸙ n-p
9	8.2	12.4	5.6	8.7	2.9	712.4	711.4	712.6	92	62	92	NNW 1	NW 1	N 0	6	9	2	.	
10	4.0	12.0	6.2	7.4	1.8	715.7	716.8	718.9	95	66	90	SSE 0	NNW 0	SSE 0	6	3	4	.	≡ fr ztw
11	4.4	9.2	6.6	6.7	1.2	718.0	717.4	717.9	93	77	94	S 1	S 0	S 0	6	8	7	.	
12	4.8	8.6	5.8	6.4	1.0	719.2	720.1	721.8	96	80	91	S 0	N 1	SSE 1	8	8	10	**13.2**	●15¾-n mU, tr III
13	4.8	7.6	3.0	5.1	-0.1	720.9	721.2	724.2	96	88	95	SSE 1	NW 2	NNW 1	8	10	10	3.3	●n-1¾, 11½-17 mU, tr III
14	2.2	4.0	1.8	2.7	-2.4	723.9	724.2	723.8	96	78	96	S 0	N 1	SSW 0	10	10	10●	5.8	●18¾-n
15	1.8	5.8	2.4	3.3	-1.7	722.1	719.6	721.0	97	66	88	S 1	S 1	N 1	10	7	10●	7.6	●n-3½, 17⅞-n, ztw ⚹
16	0.6	3.2	-2.0	0.6	-4.2	724.1	724.2	722.1	76	64	88	NW 1	W 1	SE 0	10	4	0	.	⚹ n-0¾ 1
17	2.2	7.2	6.6	5.3	0.6	715.9	712.4	709.8	48	32	30	SE 2	SSE 4	SE 4	4	8	0	.	⸙ 7½-n
18	8.2	5.2	1.4	4.9	0.3	704.6	705.9	710.1	28	68	97	SE 2	NW 1	SW 0	8	10	10	1.2	●16-24 mU, ztw ●⚹
19	-0.6	4.8	0.2	1.5	-2.9	710.7	712.1	715.6	96	58	96	N 0	SW 1	NNW 1	10	6	10	2.3	●⚹ 22-n
20	0.2	2.6	0.0	0.9	-3.4	718.0	719.2	720.1	92	81	96	E 0	SE 1	NW 0	10	10	10●*	3.2	⚹ n-6½ mU, ⚹ ●17½-23½ 3
21	-4.0	6.2	7.0	3.1	-1.1	713.4	710.9	711.1	94	33	31	N 0	SSE 5	SSE 3	5	10	8	8.6	⸙⸙ 10¾-23¾ 4
22	1.0	0.2	-3.4	-0.7	-4.7	719.6	723.5	726.6	86	80	71	NNW 3	NW 2	SSE 1	10●*	9	2	.	●⚹ 2¾-7½, ⸙ I 3
23	-5.4	1.0	-3.2	-2.5	-6.4	726.9	726.9	729.6	88	48	90	S 1	W 0	S 0	9	7	10	.	2
24	**-7.0**	2.0	-5.0	-3.3	-7.0	730.7	729.6	730.7	86	46	91	SE 1	SE 0	S 0	6	1	0	.	2
25	-6.2	1.0	-1.4	-2.2	-5.8	732.5	733.1	**733.4**	95	80	96	SSE 0	SSE 0	WSW 0	0	1	10	.	1
26	-0.8	2.7	0.4	0.8	-2.7	733.1	731.8	731.5	95	84	87	S 1	NW 1	SE 0	10	8	10	.	
27	0.4	2.0	1.0	1.1	-2.2	732.0	730.6	729.4	87	70	83	S 1	S 0	SSE 0	10	10	10	.	
28	0.7	1.2	-1.0	0.3	-2.9	727.5	727.2	727.9	86	88	78	S 0	S 1	SE 0	10	10	0	.	
29	-2.2	1.0	-0.4	-0.5	-3.6	728.2	728.4	728.3	84	69	77	SE 1	SE 0	SE 1	9	10	10	.	
30	-1.2	0.0	-0.4	-0.5	-3.4	728.7	729.3	731.9	82	80	74	SE 1	S 1	SE 1	10	10	10	.	
Mittel	3.0	7.3	4.3	4.9	—	719.7	719.5	720.4	81	62	76				7.5	7.1	6.1	Summe 47.6	

Dezember 1962

Tag	7³⁰	13³⁰	21³⁰	Mittel	Abweich. vom Normalst	7³⁰	13³⁰	21³⁰	7³⁰	13³⁰	21³⁰	7³⁰	13³⁰	21³⁰	7³⁰	13³⁰	21³⁰	Niederschlag	Witterung
1	-3.0	3.0	-2.8	0.9	-3.7	734.2	734.6	735.8	91	64	80	SE 1	S 0	SSE 0	9	1	0	.	≡ fr
2	-5.2	-1.4	-3.6	-3.4	-6.1	736.4	**736.5**	735.7	88	77	80	SSE 0	SE 0	SE 0	10	10	10	.	
3	-4.8	-3.0	-3.8	-3.9	-6.5	732.7	731.2	730.0	87	82	83	S 1	S 1	SE 0	10	10	10	.	
4	-3.8	-2.0	-4.0	-3.3	-5.7	730.6	730.8	731.1	79	76	85	SE 1	SE 0	SE 0	10	10	10	.	
5	-4.0	-2.0	-3.6	-3.2	-5.5	731.2	730.9	731.4	88	82	91	S 1	S 0	SSE 0	10	10	10	.	
6	-4.4	-2.6	-4.4	-3.8	-6.0	731.7	731.8	732.7	96	96	96	S 1	S 1	S 0	10	10=	10=	.	≡ a-n
7	-5.4	-3.0	-4.8	-4.4	-6.5	732.4	732.6	733.0	96	97	96	S 1	S 1	S 0	10=	10=	10=	.	≡ ∨ n-n
8	-5.2	-3.0	-4.4	-4.2	-6.2	733.2	732.8	732.1	96	96	97	S 1	S 0	S 0	10=	10	10	.	≡ n-fr, ∨ n-n
9	-3.6	0.2	2.4	-0.3	-2.2	727.8	723.1	722.2	96	96	96	S 0	SW 0	S 0	10	10	10	14.2	●15¾-n, tr III, ∨ I
10	4.4	2.8	3.4	3.5	1.7	720.1	719.8	723.9	80	92	80	NNW 3	WNW 1	NW 1	10●	10●	10	8.8	●n-18¾ mU, ⸙ I
11	1.0	4.4	0.2	1.9	0.2	724.8	722.0	716.8	66	54	84	SE 1	S 1	S 0	8	9	10	.	
12	**8.6**	6.4	3.4	6.1	4.5	707.4	706.2	705.1	33	63	91	SSE 5	NW 2	NW 1	6	10	10	.	⸙ 2¾-13
13	1.0	4.2	2.2	2.5	1.0	704.7	706.1	710.7	96	86	96	S 1	NW 1	NW 1	10	10●	10●	3.2	●13-24 mU
14	0.6	0.4	-2.0	-0.3	-1.7	717.5	720.5	723.1	90	79	73	NNW 2	NW 2	ESE 1	10*	7	8	.	●n-2¾, ⚹ I
15	-1.0	-0.8	3.0	0.4	-0.9	716.8	713.8	711.0	73	96	96	S 1	E 0	S 0	10	10*	10●*	**46.0**	⚹ 9½-13½, ⚹ ●13½-n
16	6.4	7.0	3.2	5.5	4.3	**702.6**	705.4	710.9	68	48	85	NNW 3	NE 2	NE 2	10●	10*	10●	18.5	●n-n mU, ⚥ II, ⸙ I
17	2.4	2.4	0.6	1.8	0.7	713.8	715.3	715.2	81	77	96	N 1	WSW 1	S 0	10●*	10	2	2.4	●n-7½, ●⚹ 7½-12
18	-0.8	-0.4	3.0	0.6	-0.4	713.4	712.4	714.0	91	100	88	W 0	SE 0	NNW 2	10	10*	10●	19.6	⚹ 9¾-12, ⚹ ●12-n
19	4.0	0.4	0.0	1.5	0.6	713.6	715.9	719.1	56	98	97	N 3	E 0	NNW 2	10●	10*	10*	3.4	●n-7½, ⚹ 11¾-22¾ mU, ⸙ I 4
20	-1.2	1.0	-1.6	-0.6	-1.5	724.2	724.8	723.1	97	69	70	SE 0	S 1	S 0	10	4	10	5.6	7
21	0.2	3.0	3.6	2.3	1.5	716.5	716.6	719.9	100	93	82	NW 0	W 1	NW 2	10*	10●	10●	36.6	⚹ 3-7½, ⚹ ●7½-n 12
22	1.2	-0.2	-2.8	-0.6	-1.3	722.8	726.7	730.0	92	92	69	NNW 3	NNW 3	NNW 3	10●	10*	10	3.4	●⚹ n-13½, ⸙ n-n 6
23	-6.6	-8.4	-11.2	-8.7	-9.3	730.4	729.9	729.2	65	67	65	NW 1	NNW 3	NW 1	10	9	10	.	⸙ II 7
24	**-12.5**	-9.6	-10.2	-10.8	-11.4	728.8	728.4	728.3	67	66	66	SE 1	S 0	ESE 1	10	10	10	.	7
25	-10.6	-7.6	-8.8	-9.0	-9.5	726.7	725.3	723.2	72	73	80	SSE 0	SE 0	ESE 1	10	10	10	.	7
26	-9.0	-7.8	-8.2	-8.3	-8.7	720.3	719.2	718.1	84	80	79	SE 0	S 1	S 1	10	10	10	.	7
27	-10.4	-5.4	-11.3	-9.0	-9.4	717.5	717.6	717.9	74	56	85	SE 1	S 0	SSE 1	9	8	0	.	6
28	-10.8	-5.8	4.4	-4.1	-4.4	717.8	716.7	713.8	88	96	**32**	S 1	SE 0	SSE 4	10	10	10	.	⸙ 19¾-n 6
29	0.4	1.8	0.4	0.9	0.6	711.8	711.8	710.6	81	89	97	SSE 1	NW 1	NNW 1	10	10	4	.	2
30	0.4	2.0	2.0	1.5	1.3	710.5	712.5	716.6	96	88	100	NNW 0	S 0	S 0	10	10●	10	1.0	●13¾-16¾ 2
31	1.0	2.4	1.4	1.6	1.4	714.2	712.6	714.2	100	90	94	SE 0	NW 1	NW 0	10	10	10	1.0	1
Mittel	-2.3	-0.7	-1.7	-1.6	—	721.5	721.4	721.9	83	81	84				9.7	9.3	8.8	Summe 163.7	

$\lambda = 7^{\circ}\,22'$, $\beta = 46^{\circ}\,14'$,
$H_0 = 548.6$ m, $G = -0.14$ mm

Sion

Januar 1962

Beobachter: *Couvent des Capucins*

Tag	Lufttemperatur 7³⁰	13³⁰	21³⁰	Mittel	Abweich. vom Normalst	Luftdruck 7³⁰	13³⁰	21³⁰	Relative Feuchtigkeit 7³⁰	13³⁰	21³⁰	Windrichtung und Stärke 7³⁰	13³⁰	21³⁰	Bewölkung 7³⁰	13³⁰	21³⁰	Niederschlag	Witterung
1	5.0	4.2	4.0	4.4	5.2	712.0	710.5	709.1	88	93	100	NE 0	NE 0	NE 0	10	10●	10●	**35.0**	●a-n
2	2.8	1.4	0.6	1.6	2.5	708.3	711.0	713.9	96	94	98	WNW 2	WSW 2	W 0	10≡●	10*	10	12.2	●⚹n-10½, ⚹10½-n mU, fl III
3	0.3	2.5	1.0	1.3	2.2	714.0	713.0	712.7	95	97	99	W 0	NNW 0	N 0	9	8	9	.	3
4	0.4	0.6	0.0	0.3	1.2	716.1	717.4	719.1	98	97	100	NNW 0	N 0	N 0	10≡	10≡	10≡	0.2	≡n-n 2
5	−1.0	0.2	−0.2	−0.3	0.7	719.4	718.3	719.1	100	97	100	N 0	N 0	N 0	10≡	10≡	10≡	.	≡n-n 2
6	−0.4	−0.6	−0.4	−0.5	0.5	719.2	720.1	721.5	94	90	94	N 0	WNW 1	NNW 0	10	10≡	10≡	.	≡a-n 1
7	0.4	2.6	0.2	1.1	2.1	722.5	723.5	724.1	91	76	88	N 0	WNW 0	NNW 0	10≡	10	0	.	≡n-a 1
8	−3.2	1.8	−1.4	−0.9	0.1	723.1	721.2	719.7	88	55	70	NNW 0	NNW 0	NNW 0	0	0	0	.	
9	−3.6	1.2	2.0	−0.1	0.9	718.3	716.9	714.7	82	61	56	NNW 0	NNW 0	NNW 0	0	0	5	.	
10	4.2	5.0	1.0	3.4	4.4	711.6	712.0	713.3	56	68	99	N 0	N 0	N 0	10	10	10	4.6	●15-17¾
11	2.1	4.6	2.4	3.0	4.0	711.5	708.7	710.2	93	93	98	N 0	N 0	WNW 0	10●	10●	10●	14.4	●6-7¾, 9-22
12	2.4	4.4	0.6	2.5	3.5	712.7	711.9	708.8	90	70	99	NW 0	N 0	N 0	1	10	10*	28.6	●2¾-4, ●⚹ 14½-abd, *)
13	1.2	1.6	1.8	1.5	2.5	705.9	**703.9**	708.5	98	98	89	N 0	N 0	WSW 0	10≡●	10≡●	4	17.4	⚹ n-0½, ●0½-18¾ mU, *) 8
14	1.2	4.4	1.0	2.2	3.1	711.3	712.2	714.3	84	55	67	WSW 0	WSW 0	WSW 0	7	3	7	.	3
15	−2.8	0.3	−2.1	−1.5	−0.6	717.0	718.6	720.1	70	54	63	WSW 0	WSW 0	WSW 1	1	0	0	.	3
16	−5.3	2.0	0.4	−1.0	−0.1	719.3	717.2	716.7	74	50	66	WSW 0	WSW 0	WSW 0	0	10	6	.	3
17	−3.0	3.9	1.8	0.9	1.7	716.5	714.4	715.2	90	60	54	W 0	W 0	W 0	0	5	4	.	2
18	1.0	5.3	3.2	3.2	4.0	716.5	716.2	716.7	56	44	62	NE 1	NE 0	NE 0	6	4	6	.	2
19	2.8	6.6	3.8	4.4	5.1	718.8	719.0	721.1	71	54	73	NE 0	NE 0	NE 0	10	8	8	.	2
20	1.2	6.4	1.8	3.1	3.8	724.1	724.1	**725.1**	86	57	80	ENE 0	NE 0	NE 0	0	4	0	.	
21	−0.8	4.8	3.2	2.4	3.0	723.9	721.5	719.5	87	50	60	NE 0	NE 0	NE 1	0	1	1	.	
22	−0.2	6.2	1.8	2.6	3.2	716.1	717.0	718.7	74	71	90	NE 0	W 2	WSW 0	9	10	5	1.3	●11¾-11¾, 16¾-17¾
23	0.7	4.2	0.8	1.9	2.4	720.0	720.7	722.0	97	62	64	W 0	WSW 1	WSW 1	7	5	2	.	
24	0.8	3.4	1.4	1.9	2.3	721.4	721.2	720.7	65	74	86	SW 0	SE 1	SE 0	10	7	0	.	
25	0.6	4.1	3.4	2.7	3.1	717.6	718.1	720.5	91	95	97	SE 0	ESE 0	ESE 0	10	10●	10●	8.0	●8-14 mU, 16-21½
26	3.8	7.2	5.6	5.5	5.8	723.1	723.3	723.5	86	75	87	ESE 0	E 0	E 0	7	10	7	0.3	●18¼-18½
27	6.0	**9.4**	6.8	7.4	7.6	721.9	720.7	720.7	86	72	83	E 0	WSW 2	W 1	10	10	3	0.0	●tr fl
28	5.0	8.0	2.0	5.0	5.1	719.2	718.0	719.5	90	59	70	WSW 0	W 2	W 0	10	2	5	.	
29	−1.4	3.2	−3.2	−0.5	−0.5	719.2	718.1	718.5	66	42	50	W 0	SSW 2	WSW 2	0	1	0	.	⸗⸗ 16-abd ztw, ⌣I
30	−6.6	−3.2	−5.8	−5.2	−5.3	720.9	720.3	722.1	53	43	47	WSW 1	WSW 1	WSW 1	3	1	0	.	
31	**−8.6**	−6.1	−7.5	−7.4	−7.6	721.3	718.8	720.3	66	**41**	53	WSW 0	WSW 0	WSW 1	0	0	0	.	
Mittel	0.2	3.2	1.0	1.5	—	717.5	717.0	717.7	83	69	79				6.1	6.4	5.2	Summe 122.0	

*) **12.** ⚹ abd-n **13.** ≡ n-p

Februar 1962

Tag	7³⁰	13³⁰	21³⁰	Mittel	Abweich. vom Normalst	7³⁰	13³⁰	21³⁰	7³⁰	13³⁰	21³⁰	7³⁰	13³⁰	21³⁰	7³⁰	13³⁰	21³⁰	Niederschlag	Witterung
1	**−8.4**	−2.2	−3.4	−4.7	−5.0	717.1	712.6	714.7	75	43	76	WSW 1	WSW 0	WSW 0	10	10	10	0.0	⚹ fl n
2	−4.6	−1.0	−2.2	−2.6	−3.0	716.9	717.3	720.7	96	75	78	WSW 1	WSW 0	WSW 1	10≡	10	6	.	≡I
3	−2.6	1.4	−2.4	−1.2	−1.7	719.9	720.3	722.7	77	49	59	WSW 0	WSW 0	WSW 0	10	1	0	.	
4	−3.0	2.4	1.4	0.3	−0.3	722.2	722.0	722.6	60	38	56	ENE 0	ESE 0	ENE 0	8	6	10	3.7	
5	−0.4	2.0	4.0	1.9	1.2	721.1	721.1	722.5	100	96	92	ENE 0	ENE 0	ENE 0	10●	10●	9	10.0	⚹ ●3¼-7½, ●7½-p 2
6	3.0	3.4	3.2	3.2	2.4	723.8	721.7	722.1	90	60	77	WSW 0	W 0	W 0	10	0	0	.	
7	−0.8	5.0	3.1	2.4	1.5	718.1	714.9	718.1	80	58	65	W 0	WSW 0	W 0	2	7	8	0.3	●a-p ztw, ⌣I
8	2.0	5.6	3.9	3.8	2.8	710.6	711.3	713.5	80	74	85	WSW 0	W 0	W 0	8	8	6	.	
9	−0.4	6.8	2.8	3.1	2.0	716.8	717.9	720.8	89	46	70	W 0	W 0	NNE 1	0	0	0	.	
10	−1.2	6.6	1.1	2.2	1.0	722.3	721.4	723.2	85	47	83	NNE 0	NNE 0	WSW 0	0	0	0	.	⌣I
11	−0.8	3.8	1.6	1.5	0.2	724.1	724.7	726.6	94	74	73	WSW 0	WSW 0	ENE 0	8	6	0	.	
12	−0.8	5.4	4.9	3.2	1.8	725.6	721.9	719.3	84	49	62	NE 0	NE 0	NE 0	10	6	10	11.9	
13	3.8	6.6	−0.4	3.3	1.8	709.6	**701.9**	702.9	100	76	86	NE 0	W 2	WNW 0	10≡●	10●	10	**26.3**	●3½-7½, ●⚹ 7½-20¾ ztw, *)
14	−2.2	−2.1	−2.4	−2.2	−3.8	705.6	708.6	711.2	81	86	98	W 1	W 1	W 2	10*	10*	10	3.8	⚹ 7½, 13½, 16¾-21¼ 8
15	−3.3	0.3	−4.1	−2.4	−4.1	718.6	723.3	**726.9**	83	41	66	W 1	W 0	W 0	10	2	0	6.1	11
16	−3.8	1.2	6.4	1.3	−0.5	725.5	723.3	720.9	96	67	54	W 0	W 0	W 2	10*	5	10	3.9	⚹ 3½-9½ 15
17	4.8	8.1	3.0	5.3	3.4	718.4	720.5	723.0	76	47	60	W 2	WSW 1	SW 2	10	9	9	0.3	⚹ ●n 3
18	−0.8	5.0	0.8	1.7	−0.3	725.2	724.5	725.0	75	50	70	W 0	WSW 1	NNW 1	0	0	0	.	
19	−2.0	6.2	1.6	1.9	−0.3	724.6	722.8	722.4	83	49	80	NNW 0	NNW 0	NNW 0	0	0	0	.	
20	−1.4	7.6	2.8	3.0	0.7	721.6	720.4	721.2	94	50	80	NNW 0	NNW 0	SSW 0	0	1	0	.	⌣I
21	−0.3	6.0	0.0	1.9	−0.5	721.3	719.9	720.3	90	55	95	S 0	SW 0	SW 0	0	0	0	.	⌣I
22	−1.4	1.0	1.2	0.3	−2.2	718.2	716.6	717.8	97	80	66	WSW 0	WSW 0	WSW 0	10≡	10	10	.	≡⌣I
23	−0.6	5.6	−0.8	1.4	−1.2	716.5	716.8	717.7	83	30	75	WSW 0	SW 0	W 0	5	1	0	.	⌣I
24	−4.2	2.2	−2.6	−1.5	−4.2	716.2	712.8	712.5	76	51	80	W 0	SW 1	WSW 1	1	0	0	.	
25	−5.6	1.8	0.2	−1.2	−4.0	710.9	708.4	708.8	87	51	74	WSW 0	W 0	W 0	0	2	0	.	
26	−0.2	7.6	4.2	3.9	0.9	707.7	707.1	708.5	57	**28**	53	WSW 0	SE 1	E 1	10	9	7	.	⌣I
27	0.2	8.0	3.4	3.9	0.8	709.6	708.6	708.2	72	33	69	ENE 0	ENE 0	E 0	4	0	6	.	
28	4.1	**10.9**	2.1	5.7	2.5	705.6	702.4	705.3	68	36	82	E 0	W 0	W 1	10	10	10	0.4	●19½-21¾
Mittel	−1.1	4.1	1.2	1.4	—	717.6	716.6	717.8	83	55	74				6.3	4.7	4.7	Summe 66.7	

*) **13.** ⚹ fl III, ≡ I

März 1962

Beobachter: *Couvent des Capucins*

Sion

$\lambda = 7° 22'$, $\beta = 46° 14'$,
$H_0 = 548.6$ m, $G = -0.14$ mm

Tag	Lufttemperatur 7³⁰	13³⁰	21³⁰	Mittel	Abweich. vom Normalst	Luftdruck 7³⁰	13³⁰	21³⁰	Relative Feuchtigkeit 7³⁰	13³⁰	21³⁰	Windrichtung und Stärke 7³⁰	13³⁰	21³⁰	Bewölkung 7³⁰	13³⁰	21³⁰	Niederschlag	Witterung
1	1.2	5.6	2.2	3.0	-0.3	705.8	706.1	707.4	90	58	82	W 0	W 2	W 0	10	9	8	0.0	✳ fl fr
2	2.8	5.2	0.2	2.7	-0.7	707.2	705.9	705.5	90	68	90	W 0	W 0	W 0	10	10	0	0.0	✳ fl fr
3	-1.0	2.4	1.6	1.0	-2.6	704.6	704.6	703.5	79	75	94	SW 0	SW 0	WSW 0	10	10*	10	0.5	✳ II
4	1.6	12.8	7.4	7.3	3.6	700.1	**696.4**	697.5	94	35	55	SW 0	WSW 0	WSW 1	10	7	3	.	✳ ● 0%-1¾
5	5.2	9.8	3.0	6.0	2.2	698.1	697.1	702.2	70	69	70	NE 0	WSW 2	WSW 2	8	10	10	.	
6	-0.8	3.2	-1.4	0.3	3.7	708.0	709.7	714.4	80	48	74	W 2	WSW 2	WNW 1	7	6	0	.	
7	-4.1	3.1	1.0	0.0	-4.1	**717.0**	716.2	715.3	78	34	62	WNW 0	NE 1	NNW 0	0	0	3	.	
8	1.2	10.2	8.0	6.5	2.2	716.3	713.2	713.5	67	36	40	NW 0	NNW 0	W 2	10	5	10		
9	4.6	11.0	7.6	7.7	3.3	713.9	711.5	710.6	38	27	38	ENE 1	NE 2	ENE 1	4	10	10	.	
10	4.8	**13.8**	6.3	8.3	3.7	712.1	709.6	710.2	58	35	87	ENE 0	ENE 0	WSW 0	8	4	9	3.7	● rt 17
11	4.3	11.6	6.6	7.5	2.8	709.9	708.7	708.1	99	49	66	W 0	WSW 1	WSW 0	10≡	7	6	.	● 1¾-7¼ mU, ≡ I
12	4.4	9.6	6.4	6.8	1.9	707.6	707.2	708.7	76	52	72	W 0	W 1	W 1	8	10	10	0.0	● tr III
13	0.8	4.6	-0.4	1.7	3.3	709.5	709.7	712.4	77	43	61	W 1	W 3	W 0	5	3	2	.	⌒ p-19
14	-2.2	3.3	-1.7	-0.2	-5.4	714.9	715.1	715.7	65	22	40	W 0	SSW 1	NNW 0	1	4	0	.	
15	-2.5	2.6	-1.8	-0.6	5.9	714.7	714.2	716.2	65	31	59	NNW 0	W 0	W 0	6	9	4	.	
16	-5.3	4.4	-1.9	-0.9	-6.4	716.1	713.7	714.7	65	**21**	27	W 0	SE 1	E 0	0	0	0	.	
17	**-6.1**	2.9	-1.6	-1.6	-7.2	715.0	713.1	714.9	51	31	45	E 0	WSW 1	WSW 1	1	2	1	.	
18	-5.4	4.0	-0.3	-0.6	6.4	715.4	713.3	713.7	60	31	57	N 0	SW 1	WSW 0	0	0	0	.	
19	-3.4	6.4	1.0	1.3	-4.6	714.3	713.0	712.6	74	33	57	N 0	SSW 2	W 1	0	0	0	.	
20	-1.6	9.6	3.0	3.7	-2.4	713.2	709.7	708.6	65	31	56	NNW 0	N 0	N 1	0	0	0	.	
21	-1.0	9.7	4.8	4.5	-1.8	707.1	704.9	704.4	75	35	60	N 0	WSW 1	W 1	0	1	0	.	
22	1.0	7.8	3.2	4.0	-2.4	704.3	703.0	703.2	82	54	61	W 0	WSW 1	WSW 1	9	3	5	.	
23	0.4	7.3	2.0	3.2	-3.4	704.6	705.1	708.1	80	50	59	W 0	WSW 1	W 0	10	3	0	.	
24	-0.8	9.2	3.2	3.9	-2.8	711.0	710.4	711.5	70	31	56	NW 0	SSW 1	SW 0	0	0	0	.	
25	-0.9	8.8	3.9	3.9	-3.0	712.6	710.5	712.0	74	39	57	N 0	W 1	W 0	0	0	0	.	
26	0.8	9.5	1.4	3.9	3.1	713.5	712.0	712.2	69	33	100	N 0	SW 1	W 0	4	2	10*	16.4	✳ 19¾-n
27	0.9	2.8	2.8	2.2	-5.0	709.1	708.0	708.7	100	82	94	W 0	W 0	W 0	10*	10	4	7.5	✳ n-10½, ✳ ● 10½-18½ mU, fl II 12
28	4.1	10.1	6.3	6.8	-0.5	713.3	712.4	714.0	73	34	59	W 0	WSW 1	W 0	8	3	9	7.4	3
29	2.6	7.8	6.4	5.6	-1.9	711.9	710.1	708.9	98	84	98	E 0	ENE 1	E 0	10≡	10●	10	7.2	● 0-7 mU, 13-19½ mU, ≡ I
30	5.2	10.2	7.4	7.6	-0.0	707.4	705.5	704.6	97	83	95	E 0	E 0	E 0	10●	10●	10●	**20.9**	● 5½-17¾, 18¾-n
31	6.8	10.8	8.8	8.8	1.0	703.9	702.9	706.8	92	79	90	ENE 0	ENE 0	WSW 4	10	10●	10	6.6	● n-3¾, 13½-20¾, ⌒ 20½-22
																		Summe	
Mittel	0.6	7.4	3.1	3.7	—	710.1	708.8	709.7	76	46	66				5.8	5.1	4.6	70.2	

April 1962

Tag	Lufttemperatur 7³⁰	13³⁰	21³⁰	Mittel	Abweich. vom Normalst	Luftdruck 7³⁰	13³⁰	21³⁰	Relative Feuchtigkeit 7³⁰	13³⁰	21³⁰	Windrichtung und Stärke 7³⁰	13³⁰	21³⁰	Bewölkung 7³⁰	13³⁰	21³⁰	Niederschlag	Witterung
1	5.1	11.9	5.4	7.5	0.4	713.6	713.1	712.8	61	36	66	WSW 0	WSW 1	WSW 0	3	4	0	0.0	● tr n (1./3.)
2	3.8	11.9	6.2	7.3	0.8	716.5	718.3	717.8	89	29	42	WSW 1	WSW 1	NNE 1	8	0	0	.	
3	3.2	14.8	9.4	9.1	0.9	715.1	710.4	708.1	62	27	43	NNE 0	ENE 1	NE 1	3	4	8	2.4	
4	4.3	11.3	5.1	6.9	-1.5	707.6	706.1	701.5	91	38	70	W 1	SW 4	ENE 1	10●	5	10●	12.6	● 5¾-7¾, 21½, ● ✳ 22¾-n, ⌒ II
5	2.4	3.6	3.7	3.2	-5.3	**699.9**	701.6	704.1	92	88	88	ENE 0	W 1	SW 0	10●*	10●	10●	**15.7**	● ✳ n-0¾, 2¾-9, ● 12¾-n
6	2.6	6.2	3.4	4.1	-4.6	708.7	711.8	716.7	87	57	67	W 1	W 2	N 1	10	10	10	.	● n-5¾
7	2.2	10.4	4.8	5.8	-3.0	719.8	718.9	719.2	74	35	69	WSW 0	WSW 1	WSW 0	0	8	0	.	
8	3.0	14.9	10.6	9.5	0.5	718.0	712.9	713.0	79	33	57	W 0	W 0	WSW 3	1	4	10	1.3	● 22-n mU, ⌓ I
9	5.2	10.2	5.1	6.8	-2.3	715.7	716.5	717.9	63	34	69	WSW 1	WNW 1	WSW 0	1	5	10	2.6	● n-0¾ 22-n, tr III
10	3.9	10.4	4.1	6.1	-3.2	719.4	718.6	719.4	82	29	53	WSW 1	WSW 1	WSW 0	2	4	0	.	● n-0¾
11	**1.0**	11.2	6.1	6.1	-3.3	719.4	716.6	718.5	68	34	44	N 0	ESE 0	N 0	0	1	0	.	⌓ I
12	2.8	13.3	8.8	8.3	1.3	718.4	716.2	716.2	67	29	49	N 0	W 0	WNW 0	0	4	10	.	⌓ I
13	7.0	11.8	6.8	8.5	-1.2	716.3	716.0	715.0	65	57	75	N 0	NW 1	WSW 1	8	9	9	0.0	● tr 15¾-16
14	2.1	8.8	3.2	4.7	-5.2	713.1	710.6	710.5	89	39	60	W 1	SSE 1	WSW 1	10	5	4	0.0	✳ fl 10¾, III
15	2.0	10.0	4.6	5.5	-4.5	708.9	708.8	711.4	94	36	75	WSW 0	E 0	W 1	8	5	10	1.8	
16	2.4	13.0	8.8	8.1	2.1	714.0	712.5	713.3	97	29	30	W 0	SSE 1	ENE 4	6	3	8	.	● ✳ 3¾-6¾, ⌒ ⌒ 16-n ztw
17	8.0	15.0	14.0	12.3	2.0	712.5	711.7	710.7	51	45	39	E 1	SE 1	NE 5	10	8	10	2.1	⌒ III
18	10.1	16.9	11.1	12.7	2.2	712.5	711.7	714.4	72	38	70	ENE 1	ENE 4	ENE 2	10	10	9	.	● 1¾-4½, ⌒ ⌒ a, p ztw
19	9.4	20.6	12.8	14.3	3.7	715.5	714.7	715.9	75	**21**	57	ENE 0	SW 1	ENE 0	0	3	0	.	⌓ I
20	10.4	19.2	14.8	14.8	4.0	716.0	714.7	715.7	65	41	45	NE 0	ENE 1	ENE 0	9	3	3	.	
21	10.4	21.0	15.8	15.7	4.8	716.5	713.8	714.3	65	34	38	ENE 0	ENE 0	ENE 1	8	8	9	.	⌒ ⌒ p ztw
22	13.1	21.0	14.6	16.2	5.1	715.4	714.3	715.4	57	35	55	E 0	W 1	C 0	10	6	0	.	
23	10.8	19.6	14.6	15.0	3.8	716.3	715.5	717.1	67	38	43	NNE 0	WNW 1	ENE 1	10	10	0	.	
24	11.8	22.4	14.8	16.3	4.9	719.8	718.8	720.6	59	26	41	ENE 0	ENE 0	ENE 1	0	1	0	.	
25	13.1	24.1	16.1	17.8	6.3	**722.5**	719.9	720.5	55	28	42	ENE 0	ENE 0	NE 1	0	1	0	.	
26	11.8	**25.4**	17.2	18.1	6.4	721.1	718.1	717.4	64	28	60	NNE 0	NE 0	ENE 0	1	4	3	.	
27	14.8	23.4	15.2	17.8	6.0	716.8	714.3	713.9	63	39	50	NE 0	SW 1	N 1	6	5	0	.	
28	12.8	20.4	15.0	16.1	4.1	713.7	711.9	709.9	63	44	45	NE 0	SW 1	WSW 1	0	2	0	.	
29	11.2	16.9	9.8	12.6	0.5	709.6	708.1	710.6	61	36	48	WSW 1	W 1	W 0	2	5	3	.	
30	7.2	13.4	6.2	8.9	-3.4	710.1	709.2	712.3	60	34	60	WSW 1	WNW 1	WSW 1	2	6	0	.	
																		Summe	
Mittel	6.9	15.1	9.6	10.5	—	714.7	713.5	714.1	71	37	55				4.9	5.1	4.5	38.5	

$\lambda = 7^\circ 22'$, $\beta = 46^\circ 14'$,
$H_0 = 548.6$ m, $C = -0.14$ mm

Sion

Mai 1962

Beobachter: *Couvent des Capucins*

Tag	Lufttemperatur 7³⁰	13³⁰	21³⁰	Mittel	Abweich. vom Normalst.	Luftdruck 7³⁰	13³⁰	21³⁰	Relative Feuchtigkeit 7³⁰	13³⁰	21³⁰	Windrichtung und Stärke 7³⁰	13³⁰	21³⁰	Bewölkung 7³⁰	13³⁰	21³⁰	Niederschlag	Witterung
1	**4.7**	14.2	7.8	8.9	−3.5	712.9	711.3	712.3	67	28	49	N 0	SW 1	WNW 1	1	0	0	.	
2	5.1	19.1	13.2	12.5	−0.1	713.3	711.5	713.1	62	30	40	N 0	WSW 1	W 0	0	4	2	.	
3	9.8	20.2	14.5	14.8	2.1	713.4	712.1	711.4	60	**27**	39	NNE 0	WSW 1	WSW 0	0	2	10	4.5	
4	9.4	13.6	10.3	11.1	−1.8	712.9	711.7	712.3	89	65	77	W 0	WSW 1	W 0	10	10•	10	0.4	●4¾-7½, 12-12½, tr p
5	9.4	19.3	14.6	14.4	1.4	712.4	712.4	714.1	84	38	56	W 1	SW 1	W 1	10	6	8	6.4	●23-n
6	13.2	18.4	16.4	16.0	2.8	717.5	716.8	717.6	76	62	72	WSW 0	W 0	W 0	10	3	6	0.2	●n-6, 8½-8½
7	15.8	24.7	19.4	20.0	6.7	718.1	716.5	716.8	71	36	44	W 0	W 0	N 0	4	4	2	.	
8	16.2	**28.6**	20.4	21.7	8.2	717.3	714.7	715.4	65	29	40	N 0	N 0	ENE 1	1	5	1	.	⌓I
9	15.9	19.0	14.1	16.3	2.7	716.0	713.9	717.2	63	56	80	ENE 0	WSW 0	WSW 1	9	10	5	2.2	●tr 13½, ●14¾-18¾
10	12.2	18.4	10.1	13.6	−0.2	716.6	714.7	716.6	74	35	76	WSW 1	WSW 2	WSW 2	4	3	9	.	
11	11.0	16.9	12.4	13.4	−0.5	715.7	712.0	712.8	78	40	55	WSW 0	WSW 2	W 2	3	8	8	.	⚲ 19½
12	12.4	18.8	14.0	15.1	1.1	713.0	710.7	711.2	59	30	49	W 0	WSW 1	WSW 0	3	4	6	.	
13	11.0	12.4	9.0	10.8	−3.4	710.9	710.1	**708.7**	73	78	80	W 0	WSW 1	WSW 1	10	10	10•	2.4	●tr 13½, ●16½-23½
14	9.8	14.0	8.8	10.9	−3.4	712.7	714.5	716.8	76	58	70	WSW 1	SW 3	WSW 3	10	6	10	.	⚲ p-n
15	8.4	8.3	7.0	7.9	−6.5	717.6	718.0	71.94	70	82	96	WSW 1	W 1	WSW 0	9	10•	10	**8.6**	●12¾-17¾, 20¾-20½, 22¾-n mU
16	8.2	18.1	11.8	12.7	−1.9	720.2	718.3	718.4	90	42	61	W 0	WSW 0	W 1	3	2	1	.	●n-0½
17	11.0	18.2	16.0	15.1	0.4	717.6	715.6	714.1	69	43	52	N 0	SW 1	E 1	7	10	8	.	
18	15.4	24.0	17.6	19.0	4.2	716.7	714.8	714.4	70	31	48	WSW 1	SW 3	WSW 1	5	7	0	.	⚲ II
19	18.4	12.8	10.8	14.0	−0.9	711.8	712.3	713.3	54	88	78	WSW 0	WSW 1	W 2	9	10•	9	1.8	●11-18
20	9.0	14.8	7.4	10.4	−4.7	715.1	715.6	717.6	64	38	56	WSW 1	SSW 1	WSW 0	8	8	1	0.1	●tr a
21	8.6	17.8	13.6	13.3	−1.9	717.6	714.0	714.9	60	28	60	WSW 0	SW 0	W 0	6	10	9	.	
22	14.4	20.6	14.6	16.5	1.2	716.6	715.9	717.7	72	40	53	W 1	WSW 2	W 0	3	1	0	.	⚲⚲ p ztw
23	12.9	22.6	16.8	17.4	2.0	**720.4**	717.0	717.7	69	41	60	N 0	WSW 1	W 2	0	3	4	.	
24	14.2	19.6	12.2	15.3	−0.2	716.9	714.8	714.0	65	44	76	W 0	SW 1	WSW 2	9	9	8	0.0	●tr 16½
25	11.8	14.4	8.6	11.6	−4.1	713.5	712.4	713.3	63	46	66	WSW 1	W 1	W 2	9	9	6	.	⚲⚲ p ztw
26	10.6	17.0	12.8	13.5	−2.3	712.9	709.8	710.2	63	36	59	NNW 0	WSW 1	W 1	1	3	7	3.5	●23¾-n
27	10.3	18.0	10.0	12.8	−3.1	712.3	710.9	713.3	74	38	90	SSE 1	W 1	W 0	8	8	10	0.3	●n-3½ mU, ⚲⚲ 17-19 ztw
28	10.6	14.2	12.1	12.3	−3.7	714.3	713.6	715.5	85	58	65	WNW 0	W 2	W 0	4	4	8	.	● 0¾-1¼
29	12.4	11.3	9.6	11.1	−5.0	715.9	716.9	718.0	75	82	88	WNW 1	WSW 1	W 0	7	10•	8	0.5	●10-13¾ mU
30	11.2	20.3	13.3	14.9	−1.3	719.9	716.3	716.2	80	35	62	W 0	N 0	ENE 1	3	3	0	.	
31	14.0	20.2	16.2	16.8	0.5	715.9	712.9	711.5	70	51	85	NNE 0	NNE 0	W 1	0	10	10	3.0	●tr 13¾, 21
Mittel	11.5	17.7	12.8	14.0	—	715.4	713.9	714.7	71	46	64				5.3	6.2	6.0	Summe 33.9	

Juni 1962

Tag	7³⁰	13³⁰	21³⁰	Mittel	Abweich. vom Normalst.	7³⁰	13³⁰	21³⁰	7³⁰	13³⁰	21³⁰	7³⁰	13³⁰	21³⁰	7³⁰	13³⁰	21³⁰	Niederschlag	Witterung
1	11.1	8.6	**5.2**	8.3	−8.1	**707.6**	708.5	713.2	99	98	92	WNW 1	WSW 1	WSW 1	10•	10•	10•	**29.5**	●6¾-n
2	5.8	14.6	9.8	10.1	−6.4	715.1	715.6	717.8	80	45	54	W 1	WSW 1	W 0	10	6	8	.	●n-0¾
3	12.0	17.6	12.2	13.9	−2.7	719.0	718.0	719.7	57	36	46	WSW 0	W 1	WSW 0	3	1	0	.	
4	11.8	19.4	13.1	14.8	−1.9	721.2	719.4	720.0	55	39	52	NNE 0	W 1	WSW 0	0	2	0	.	⌓I
5	11.4	20.6	13.8	15.3	−1.5	721.5	720.0	721.0	63	36	35	N 0	SW 1	SE 0	0	1	0	.	⌓I
6	11.9	20.1	14.2	15.4	−1.5	**722.1**	720.1	722.0	51	36	46	NNE 0	S 0	N 0	0	3	3	.	⌓I
7	14.0	20.8	13.8	16.2	−0.8	721.3	719.4	719.8	54	37	38	N 0	WSW 0	WSW 0	0	4	0	.	
8	13.0	19.6	15.2	15.9	−1.2	721.2	719.1	719.2	50	36	53	ENE 0	W 2	W 0	0	8	10	.	
9	12.8	20.8	15.2	16.3	−0.9	719.7	717.3	716.4	67	39	56	W 0	W 2	W 0	10	3	0	.	
10	13.2	24.4	16.6	18.1	0.8	716.5	712.8	713.6	68	**31**	59	N 0	WSW 1	W 3	4	5	10	.	⚲ III
11	16.4	21.0	13.6	17.0	−0.3	715.2	713.5	715.2	65	45	77	WSW 0	WSW 1	W 0	8	9	10	0.6	●17½-18½
12	15.2	22.3	15.8	17.8	0.4	714.7	713.2	713.1	71	40	57	W 0	WSW 1	WSW 0	1	2	0	.	
13	16.8	26.1	19.8	20.9	3.4	714.6	714.2	714.9	66	40	69	W 0	WSW 0	W 0	6	8	6	.	
14	19.6	27.4	19.2	22.1	4.5	716.3	715.3	717.6	71	48	84	W 0	WSW 0	W 0	5	6	10	.	
15	18.6	24.2	16.8	19.9	2.2	718.8	717.8	719.3	79	53	85	W 0	W 0	WSW 2	6	10	8	.	
16	18.2	24.8	19.8	20.9	3.1	720.4	719.6	719.5	79	50	65	W 0	WSW 0	WSW 0	10	8	4	.	
17	18.3	28.0	22.8	23.0	5.1	719.5	716.6	716.5	69	41	48	N 0	WSW 2	W 0	1	3	7	.	
18	20.2	28.4	21.0	23.2	5.3	717.8	715.3	715.8	76	38	56	NNE 0	WSW 1	W 0	1	2	0	.	
19	18.1	25.4	20.2	21.2	3.2	716.4	714.8	716.4	69	46	78	N 0	W 2	WSW 0	9	9	9	1.3	●23¾-n
20	18.1	24.9	20.1	21.0	2.9	717.1	716.3	718.6	74	49	56	WSW 0	WSW 1	WSW 0	9	5	5	.	●n-2½
21	18.2	26.9	21.1	22.1	3.9	719.5	717.8	718.4	69	43	63	WSW 0	W 1	W 0	3	2	0	.	
22	19.8	29.1	22.7	23.9	5.6	720.1	718.6	719.5	72	45	58	W 0	WSW 1	W 0	0	2	0	.	
23	21.0	**30.6**	23.6	25.1	6.7	721.6	718.8	719.5	66	39	42	E 0	SW 1	W 0	0	1	0	.	
24	19.9	29.1	25.0	24.7	6.3	721.6	718.4	718.0	66	38	44	N 0	W 0	W 0	2	4	4	.	
25	22.2	28.1	21.2	23.8	5.3	718.9	716.8	716.9	63	49	61	NNE 0	SW 1	W 1	9	5	3	.	
26	19.4	24.9	19.4	21.2	2.6	716.5	713.8	715.0	65	49	46	W 1	W 2	WSW 2	7	1	1	.	
27	18.1	22.2	15.8	18.7	−0.0	716.1	715.4	718.3	58	39	47	W 0	WSW 2	W 1	5	6	1	.	
28	14.8	22.6	18.3	18.6	−0.2	718.7	715.7	716.0	58	41	45	N 0	WSW 1	W 0	0	0	0	.	
29	15.1	24.0	17.5	18.9	0.1	716.8	714.4	715.7	60	40	47	W 0	W 1	W 1	1	6	6	0.0	●tr 22½
30	15.6	22.7	16.2	18.2	−0.7	715.6	714.3	714.7	71	38	56	W 1	W 1	W 2	8	4	4	.	
Mittel	16.0	23.3	17.3	18.9	—	718.0	716.4	717.4	67	44	57				4.3	4.5	4.0	Summe 31.4	

Juli 1962

Beobachter: *Couvent des Capucins*

Sion

$\lambda = 7° 22'$, $\beta = 46° 14'$,
$H_0 = 548.6$ m, $G = -0.14$ mm

Tag	Lufttemperatur 7³⁰	13³⁰	21³⁰	Mittel	Abweich. vom Normalst	Luftdruck 7³⁰	13³⁰	21³⁰	Relative Feuchtigkeit 7³⁰	13³⁰	21³⁰	Windrichtung und Stärke 7³⁰	13³⁰	21³⁰	Bewölkung 7³⁰	13³⁰	21³⁰	Niederschlag	Witterung ⊠
1	14.4	21.8	17.2	17.8	-1.2	716.6	715.5	717.7	70	44	48	N 0	SW 2	SW 1	5	8	0	.	
2	15.8	24.1	18.2	19.4	0.4	720.1	718.3	718.8	58	37	55	WSW 0	W 2	W 0	1	7	6	.	
3	15.1	26.1	18.2	19.8	0.7	716.6	712.1	711.9	68	32	61	W 0	W 2	WSW 1	10	6	10	0.7	●tr ztw
4	14.0	19.2	13.8	15.7	-3.5	710.0	**708.5**	708.8	87	48	60	WSW 1	WSW 2	WSW 2	10	6	10	.	●4½-7
5	13.2	14.8	**11.9**	13.3	-5.9	709.2	709.7	713.2	77	71	83	W 0	W 2	WSW 1	9	9	8	0.1	●16½-19¾, tr 11
6	12.8	19.2	14.2	15.4	-3.9	714.6	714.0	716.9	81	50	64	W 0	W 3	W 0	9	5	2	.	⸗ II
7	12.1	22.6	16.3	17.0	-2.3	718.5	716.2	716.9	73	41	51	W 0	WSW 1	W 0	0	0	0	.	
8	16.1	26.1	20.2	20.8	1.5	718.6	716.5	716.1	61	41	49	N 0	WSW 1	W 1	2	7	1	.	
9	17.8	27.4	21.1	22.1	2.7	718.0	715.2	715.3	64	41	63	N 0	SE 0	W 0	10	7	9	.	
10	19.4	29.9	24.3	24.5	5.1	716.0	712.6	712.6	71	37	50	W 0	W 0	ENE 0	0	3	8•	4.4	●n (10./11.)
11	19.8	24.9	20.2	21.6	2.2	715.5	713.4	714.1	83	55	61	W 0	SW 1	W 0	6	7	5	.	●2¾-5¼ mU, ⊼
12	19.4	23.2	18.9	20.5	1.0	715.0	713.2	713.9	65	49	50	E 0	W 1	W 2	2	10	1	.	
13	18.8	20.2	18.7	19.2	-0.3	715.3	714.1	714.7	57	47	49	SW 0	SW 2	W 1	6	10	9	.	
14	16.9	21.2	16.8	18.3	-1.2	714.5	712.4	712.9	68	56	95	W 0	W 0	N 1	10	10	10•	**6.8**	●19¾-22¼ mU, ⊼
15	17.1	24.3	19.5	20.3	0.8	712.2	710.6	711.4	86	44	50	W 0	SW 1	W 2	10	3	10	0.3	●1¼-1½
16	16.9	21.5	16.8	18.4	-1.2	712.5	712.4	714.9	75	47	66	WSW 0	WSW 1	W 0	2	9	7	.	●0¾
17	15.3	21.3	16.1	17.6	-2.0	715.8	715.2	716.0	78	48	63	W 0	W 2	W 1	9	7	6	.	
18	16.3	24.2	18.1	19.5	-0.1	716.2	714.7	716.3	69	41	55	W 1	W 1	WSW 0	2	5	1	.	
19	15.0	22.0	15.9	17.6	-2.0	718.4	717.4	718.6	67	46	70	W 0	W 1	W 0	1	10	0	.	
20	16.1	28.2	22.1	22.1	2.5	719.1	715.5	714.4	71	34	52	W 0	W 0	W 0	0	1	0	.	
21	20.3	20.9	17.0	19.4	-0.2	714.8	716.8	717.2	63	92	91	NE 0	NE 0	W 0	9	10•	4	4.6	●11¾-16¼
22	18.1	24.6	20.2	21.0	1.5	717.5	716.4	718.2	85	57	55	S 1	SW 1	W 2	10	3	1	.	●3¼-3¾, ⊼
23	18.2	25.9	20.8	21.6	2.1	**720.3**	718.6	719.2	71	38	46	NE 0	W 1	W 0	3	1	0	.	
24	17.9	27.8	22.4	22.7	3.2	**720.3**	718.1	718.2	68	40	53	N 0	W 0	ENE 1	0	0	0	.	
25	20.9	29.2	25.2	25.1	5.6	718.9	716.0	716.8	65	38	50	NE 0	NE 1	NE 1	0	0	4	.	
26	22.4	29.8	22.4	24.9	5.5	717.4	715.9	717.4	62	42	57	NE 0	W 1	WSW 1	6	4	4	.	
27	19.8	**30.1**	21.0	23.6	4.2	719.4	717.5	718.6	**25**	45	70	N 0	WSW 1	W 2	1	3	10•	0.6	●21¼-21½, ⊼
28	18.6	23.7	17.6	20.0	0.6	717.8	716.5	717.4	84	61	91	NE 0	NW 0	N 0	7	9	10	2.4	●16-18, ⊼
29	18.6	24.9	19.6	21.0	1.6	716.5	714.2	715.3	87	48	62	NNW 0	W 2	W 1	10	8	4	.	
30	16.8	24.7	20.9	20.8	1.5	716.7	715.5	717.3	77	47	48	NW 0	W 2	WSW 1	10	2	5	.	
31	17.2	26.4	20.0	21.2	1.9	720.1	718.6	719.6	65	35	52	WSW 0	WSW 1	W 1	0	1	0	.	
Mittel	17.1	24.2	18.9	20.1	—	716.5	714.9	715.8	70	47	60				5.2	5.5	4.7	Summe 19.9	

August 1962

Tag	Lufttemperatur 7³⁰	13³⁰	21³⁰	Mittel	Abweich. vom Normalst	Luftdruck 7³⁰	13³⁰	21³⁰	Relative Feuchtigkeit 7³⁰	13³⁰	21³⁰	Windrichtung und Stärke 7³⁰	13³⁰	21³⁰	Bewölkung 7³⁰	13³⁰	21³⁰	Niederschlag	Witterung ⊠
1	17.5	26.2	22.2	22.0	2.7	**720.5**	718.3	717.5	66	39	40	N 0	WSW 1	N 1	0	0	0	.	
2	18.4	29.3	18.9	22.2	3.0	717.7	715.0	715.2	60	**35**	80	NNE 0	NW 0	N 1	0	1	10•	5.8	●21-21½, 23½-n, ⊼
3	19.1	27.8	22.2	23.0	3.8	716.3	714.8	715.5	96	49	64	NE 0	NE 0	W 0	10	2	0	.	●n-0¾
4	19.7	27.6	19.1	22.1	3.0	717.3	716.0	717.1	70	49	91	W 0	WSW 1	N 0	2	3	10	4.8	●19½-20¾, ⸗ abd, ⊼
5	20.0	27.3	22.3	23.2	4.1	717.2	714.2	714.3	86	45	63	NNW 0	NW 0	WSW 0	8	3	10	.	●4¾-6½ mU
6	19.4	29.2	22.6	23.7	4.7	714.9	711.6	711.3	90	41	69	WSW 0	WSW 1	W 0	0	3	5	5.6	
7	17.2	19.0	15.4	17.2	-1.8	**710.0**	711.9	715.2	91	63	52	WNW 2	W 0	W 0	10•	4	3	2.3	●4¾-9¼
8	**15.0**	22.4	17.4	18.3	-0.6	717.5	716.2	718.1	67	44	57	NNW 0	NNW 0	WSW 3	0	1	7	.	⸗ 17-n
9	16.8	23.0	17.0	18.9	0.1	719.7	717.9	718.8	68	45	66	W 0	WSW 2	WSW 1	3	4	0	.	
10	16.3	24.0	18.0	19.4	0.6	719.9	717.9	718.3	70	47	59	NE 0	SSW 2	WSW 1	7	2	0	.	
11	15.4	26.4	20.1	20.6	1.9	718.6	716.1	715.9	75	43	62	WSW 0	WSW 0	W 1	0	0	0	.	
12	18.8	28.7	23.1	23.5	4.9	717.1	715.6	716.2	71	42	55	SW 0	WSW 0	W 1	0	0	2	.	
13	20.0	30.1	23.2	24.4	5.8	719.0	717.1	717.3	75	41	52	N 0	WNW 1	W 0	0	1	2	.	
14	20.4	**31.1**	24.4	25.3	6.8	718.6	715.8	715.0	68	41	50	WNW 0	WNW 1	WNW 1	0	0	4	.	
15	22.2	21.2	18.8	20.7	2.3	715.0	714.5	715.0	66	77	91	ESE 0	W 2	W 0	4	10	10	0.6	●17-23¾ mU, tr II
16	16.8	25.1	20.6	20.8	2.5	715.5	713.3	713.8	87	49	50	WSW 0	W 1	W 3	4	2	8	.	⸗ III
17	17.6	23.7	21.0	20.8	2.5	714.6	712.4	713.1	69	53	49	WSW 0	SW 1	W 0	5	5	9	0.7	
18	16.8	22.8	17.8	19.1	0.9	717.4	716.8	718.5	87	54	59	WSW 0	W 3	W 1	9	2	0	.	●1½-1¾, 6-6¼, ⸗ II
19	15.8	25.0	19.8	20.2	2.1	719.3	717.5	717.0	71	44	58	NW 0	SW 1	W 1	0	0	0	.	
20	16.8	27.3	21.3	21.8	3.8	718.0	715.6	715.0	73	42	50	W 0	W 2	W 1	0	1	0	.	
21	19.1	23.1	17.1	19.8	1.8	715.4	715.9	716.5	83	69	75	W 2	SW 1	W 1	10	7	8	**7.4**	⚥ 9¾-10¼, ●10¾-11¼, tr I
22	15.6	23.3	18.2	19.0	1.1	718.3	717.3	718.0	76	43	51	W 0	W 1	W 0	2	1	0	.	
23	15.9	22.9	19.6	19.5	1.7	720.2	718.5	718.5	69	48	59	NNE 0	W 1	W 0	0	2	0	.	
24	**15.0**	25.5	23.5	21.3	3.6	719.9	717.1	717.9	81	45	37	WSW 0	SW 0	W 1	1	0	0	.	
25	17.1	24.3	20.6	20.7	3.1	719.2	717.9	718.8	68	53	64	NW 1	NW 0	W 1	5	4	0	.	
26	17.0	25.0	19.8	20.6	3.0	719.8	717.0	719.7	80	55	65	WNW 0	WSW 1	N 1	6	1	0	.	
27	17.8	27.2	20.8	21.9	4.4	717.9	716.3	718.6	75	45	55	N 0	WSW 1	W 2	0	1	0	.	
28	16.8	25.8	20.4	21.0	3.6	720.2	718.0	718.7	74	46	45	NE 0	WSW 1	SW 1	0	0	0	.	
29	16.8	26.4	21.8	21.7	4.4	720.1	718.4	718.9	68	38	50	NE 0	E 0	WSW 0	1	1	0	.	
30	15.6	26.0	20.6	20.7	3.5	719.7	717.4	717.2	73	47	58	WSW 0	WSW 1	WSW 1	0	1	0	.	
31	17.2	26.4	20.8	21.5	4.4	717.9	715.6	715.5	76	47	53	W 0	WSW 1	W 1	0	1	0	.	
Mittel	17.5	25.6	20.3	21.1	—	717.8	716.1	716.6	75	48	59				2.8	2.0	2.8	Summe 27.2	

$\lambda = 7° 22'$, $\beta = 46° 14'$,
$H_b = 548.6$ m, $G = -0.14$ mm

Sion

September 1962

Beobachter: *Couvent des Capucins*

Tag	Lufttemperatur 7³⁰	13³⁰	21³⁰	Mittel	Abweich. vom Normalst.	Luftdruck 7³⁰	13³⁰	21³⁰	Relative Feuchtigkeit 7³⁰	13³⁰	21³⁰	Windrichtung und Stärke 7³⁰	13³⁰	21³⁰	Bewölkung 7³⁰	13³⁰	21³⁰	Niederschlag	Witterung
1	16.9	25.4	21.6	21.3	4.3	718.9	715.9	717.4	74	49	55	NE 0	WSW 1	WSW 0	0	0	0	.	
2	17.4	27.0	21.8	22.1	5.2	719.2	717.7	718.0	77	45	49	WSW 0	WSW 1	N 0	0	1	0	.	
3	17.4	**29.0**	25.0	23.8	7.0	718.9	716.2	715.2	71	**38**	41	N 0	N 0	ENE 0	1	3	5	.	
4	19.4	13.0	16.2	16.2	−0.5	714.8	712.2	714.0	74	64	100	ENE 0	W 1	WSW 0	8	10	10●	6.3	●20%-n mU, tr II, p
5	14.4	23.2	16.8	18.1	1.5	714.9	713.3	715.4	96	39	86	WSW 0	WSW 2	W 0	10	9	10●	1.2	●n-0½, 20%-23½
6	17.0	25.2	21.2	21.1	4.7	715.5	713.2	712.3	84	51	54	W 0	W 1	ENE 1	10	7	5	.	
7	23.2	17.8	17.2	19.4	3.1	**711.0**	713.2	714.1	41	87	84	WSW 2	W 3	W 1	10	10	10	3.4	●10%-13 mU, 22-n, tr II, ⸗ II
8	15.4	21.2	16.2	17.6	1.4	716.4	715.9	718.5	83	46	60	WSW 0	WSW 2	W 0	1	1	0	.	●n-2½
9	13.4	22.2	15.8	17.1	1.0	720.4	717.9	719.0	70	44	69	NNW 0	NNE 0	W 1	0	1	0	.	
10	13.4	24.2	18.1	18.6	2.6	719.7	718.0	719.1	74	40	65	ENE 1	WSW 1	NNW 1	0	5	0	.	
11	15.1	26.2	20.8	20.7	4.9	720.7	719.3	719.6	79	45	63	NNW 0	NW 0	W 1	5	7	0	.	
12	17.2	27.8	24.4	23.1	7.4	719.6	717.7	718.5	75	41	55	WSW 0	WSW 1	WSW 2	0	0	5	.	⸗⸗ 18½-21 ztw
13	18.4	23.4	16.4	19.4	3.8	719.5	718.4	719.2	67	50	63	WSW 1	WSW 2	WSW 3	0	0	0	.	⊿1, ⸗ III
14	12.6	23.4	16.6	17.5	2.0	719.3	717.5	717.6	79	45	72	NNE 1	NE 0	W 0	0	0	0	.	⊿1
15	13.6	24.2	19.6	19.1	3.8	717.5	714.6	714.6	80	45	64	WSW 0	WSW 1	NE 1	0	0	0	.	⊿1
16	14.8	16.8	14.8	15.5	0.3	713.5	714.4	713.7	82	91	98	N 0	SW 1	SW 1	4	10●	10	**8.4**	●10%-19½ mU, ⊿1
17	13.8	14.1	11.2	13.0	−2.1	713.2	711.9	713.3	86	64	57	WSW 0	W 2	WNW 1	4	8	9	.	●0-5½ mU, ⸗⸗ p ztw
18	8.9	9.7	6.7	8.4	−6.5	713.0	713.0	714.5	69	65	73	W 1	WSW 3	W 0	8	9	2	.	⸗ II
19	**5.1**	12.2	8.6	8.6	−6.2	714.5	713.0	714.5	87	41	64	W 0	W 0	WNW 1	3	2	0	.	
20	5.2	15.8	11.7	10.9	−3.7	715.6	714.0	716.8	85	42	53	NNE 1	SE 1	W 1	0	4	4	.	
21	6.3	15.8	10.6	10.9	−3.5	720.0	719.0	720.1	84	42	72	NNE 0	WSW 1	SW 0	0	1	0	.	
22	7.1	15.9	10.6	11.2	−3.1	721.4	720.0	721.8	89	55	76	NNE 0	WSW 1	NNE 1	3	0	0	.	
23	5.8	16.4	12.0	11.4	−2.7	**722.4**	719.8	719.4	97	50	68	NNE 0	WSW 1	SSW 0	0	2	0	.	
24	10.6	17.8	12.6	13.7	−0.2	718.3	716.7	716.8	85	55	77	W 0	WSW 1	N 0	7	1	0	.	
25	8.4	19.0	14.4	13.9	0.2	717.2	713.7	713.9	96	51	50	N 0	WSW 1	SSW 0	0	0	0	.	
26	13.0	16.2	13.0	14.1	0.6	713.8	713.1	713.4	56	49	87	E 1	E 0	W 0	9	10	10	.	
27	12.2	17.0	13.8	14.3	1.0	712.2	711.2	712.7	67	60	90	NNW 0	SW 1	WSW 0	10	10	10	0.0	●tr 15%
28	12.1	18.0	13.8	14.6	1.5	712.6	712.3	712.6	98	65	82	WSW 0	WSW 1	W 0	10	9	10	.	
29	11.2	16.2	10.8	12.7	−0.2	713.4	713.8	716.0	96	66	86	W 0	WSW 2	W 1	6	10	0	.	⊿1
30	7.8	19.8	13.0	13.5	0.8	716.4	714.9	716.9	98	39	77	N 0	NNE 0	W 0	6	1	0	.	⊿1
Mittel	12.9	19.8	15.5	16.1	—	716.8	715.4	716.3	80	52	70				3.8	4.4	3.3	Summe 19.3	

Oktober 1962

Tag	Lufttemperatur 7³⁰	13³⁰	21³⁰	Mittel	Abweich. vom Normalst.	Luftdruck 7³⁰	13³⁰	21³⁰	Relative Feuchtigkeit 7³⁰	13³⁰	21³⁰	Windrichtung und Stärke 7³⁰	13³⁰	21³⁰	Bewölkung 7³⁰	13³⁰	21³⁰	Niederschlag	Witterung
1	8.4	20.8	15.2	14.8	2.3	718.8	717.1	718.8	93	46	75	NE 0	WSW 1	N 1	0	0	0	.	⊿I
2	10.0	**22.4**	15.8	16.1	3.8	719.3	717.7	718.7	88	45	70	NE 0	NE 0	W 0	0	3	0	.	⊿⊿1
3	10.0	20.6	16.2	15.6	3.5	719.3	718.4	720.1	80	47	71	WNW 0	WSW 1	E 1	4	1	0	.	⊿⊿I
4	11.0	20.8	15.2	15.7	3.8	**721.4**	719.4	720.3	96	59	85	ENE 0	WSW 1	S 0	0	0	0	.	⊿1
5	14.2	20.8	14.6	16.5	4.8	720.8	719.6	720.9	77	55	80	NE 1	W 1	WSW 0	10	0	0	.	
6	9.2	19.0	12.8	13.7	2.2	**721.4**	719.8	720.3	99	56	87	NNE 0	WSW 1	N 0	0	0	0	.	⊿1
7	8.2	17.2	11.0	12.1	0.8	720.4	718.7	718.6	99	62	91	N 1	WSW 1	N 1	0	1	0	1.0	
8	10.1	19.0	11.8	13.6	2.5	719.4	718.5	720.5	78	**33**	64	N 1	ENE 3	ENE 1	1	4	0	.	●1-3, ⸗ II
9	10.2	19.2	13.2	14.2	3.3	720.7	719.5	720.4	77	39	60	NE 1	ENE 1	ENE 0	9	8	8	.	
10	8.8	18.4	12.2	13.1	2.4	719.7	717.6	718.2	83	44	69	NE 0	ENE 0	NNE 1	0	8	0	.	⊿1
11	7.0	18.2	11.8	12.3	1.8	718.1	714.6	715.1	87	44	65	NNE 0	NNE 1	ENE 1	0	0	0	.	⊿1
12	8.2	19.4	11.6	13.1	2.8	714.5	711.8	714.5	76	39	95	NE 0	NE 0	WNW 0	0	7	10	**1.4**	●17%-20½, ⊿1
13	10.4	15.9	12.9	13.1	3.0	714.0	714.0	714.4	96	66	79	WSW 0	W 1	N 0	10	8	10	0.3	●6%-10%, tr 1
14	10.2	18.6	13.3	14.0	4.1	715.3	714.5	715.7	92	52	80	N 1	WSW 0	E 0	7	6	1	.	
15	8.3	15.6	10.3	11.4	1.7	716.2	715.2	717.2	98	68	95	NE 0	SW 1	W 0	2	2	10	.	⊿1
16	10.1	12.2	9.8	10.7	1.1	715.8	715.2	716.9	90	79	90	W 0	W 1	W 0	10	10	10	.	
17	9.6	13.8	7.2	10.2	0.8	717.5	718.0	719.3	85	67	94	WSW 0	W 2	W 0	10	0	4	.	
18	3.9	13.4	8.1	8.5	−0.7	719.5	718.3	718.8	100	65	90	W 0	WSW 1	WSW 0	0	0	0	.	⊿1
19	3.9	14.3	9.4	9.2	0.2	718.3	715.9	717.0	100	57	85	SW 0	SW 0	SW 0	0	0	0	.	⊿⊿I
20	4.2	13.6	7.8	8.5	−0.3	718.2	717.0	718.9	100	65	91	NNE 0	WSW 1	W 1	0	0	0	.	⊿1
21	4.0	14.2	8.2	8.8	0.2	720.0	718.9	720.6	100	57	86	WSW 0	SW 1	W 1	0	0	0	.	⊿1
22	4.0	13.2	8.0	8.4	−0.1	721.1	719.2	720.9	100	58	86	W 0	WSW 1	WSW 0	0	0	0	.	⊿1
23	3.8	13.4	8.0	8.4	0.1	721.1	719.6	721.1	100	54	85	SW 0	SW 0	W 0	0	0	0	.	⊿1
24	4.4	13.8	8.0	8.7	0.6	720.9	718.4	719.0	98	50	85	W 0	WSW 1	N 0	0	0	0	.	⊿1
25	2.8	12.6	7.0	7.5	−0.4	718.3	715.9	716.5	100	51	85	NNE 0	S 1	W 1	0	0	0	.	⊿1
26	3.9	14.8	9.2	9.3	1.6	716.9	713.8	713.5	92	37	70	WSW 0	WSW 0	W 0	1	0	0	0.9	⊿1
27	8.1	11.6	8.0	9.2	1.6	712.2	712.0	714.8	97	87	95	W 0	W 2	W 1	10●	10	10	1.3	●6%-7½, n, tr II
28	6.2	10.4	6.8	7.8	0.4	715.8	714.2	711.4	100	74	92	WSW 1	W 0	W 0	10	10	10	.	
29	4.6	9.2	2.8	5.5	−1.7	710.3	711.6	715.1	85	56	78	W 1	WSW 1	W 0	10	10	0	.	
30	**−0.4**	8.2	4.8	4.2	−2.8	716.2	715.1	712.7	95	53	75	NNE 0	WSW 1	W 0	0	0	10	.	⊿1
31	5.0	8.6	6.4	6.7	−0.2	710.0	**708.4**	709.8	88	72	67	W 0	W 0	W 1	8	10	8	0.0	
Mittel	7.2	15.6	10.2	11.0	—	717.8	716.4	717.4	92	56	81				3.3	3.2	2.9	Summe 4.9	

November 1962

Beobachter: *Couvent des Capucins*

Sion

$\lambda = 7^\circ 22'$, $\beta = 46^\circ 14'$,
$H_b = 548.6$ m, $G = -0.14$ mm

Tag	Lufttemperatur 7³⁰	13³⁰	21³⁰	Mittel	Abweich. vom Normalst	Luftdruck 7³⁰	13³⁰	21³⁰	Relative Feuchtigkeit 7³⁰	13³⁰	21³⁰	Windrichtung und Stärke 7³⁰	13³⁰	21³⁰	Bewölkung 7³⁰	13³⁰	21³⁰	Niederschlag	Witterung ⊠
1	2.0	8.6	2.4	4.3	-2.4	708.9	708.9	710.9	81	55	75	WSW 0	SW 1	WNW 0	3	10	0	.	
2	-0.8	9.4	0.2	2.9	-3.6	712.4	710.8	712.6	94	45	70	N 0	ENE 0	ENE 0	0	0	0	.	⊔I
3	1.8	12.2	9.0	7.7	1.4	712.8	711.9	712.4	85	40	50	ENE 0	NNE 0	ENE 1	8	8	0	.	
4	5.6	**15.8**	9.6	10.3	4.1	711.9	709.9	709.8	65	**32**	50	NE 1	NE 0	NE 0	5	1	4	.	
5	9.0	15.6	8.2	10.9	4.9	704.5	700.1	698.7	51	43	82	ENE 0	ENE 5	NE 1	7	9	4	.	⸗⸗ 9-18 ztw
6	9.8	**15.8**	9.6	11.7	5.9	**698.3**	699.0	704.8	74	47	77	NE 0	E 4	NE 2	7	3	7	.	●18¼-18¾, ⸗⸗ 13-19 ztw
7	7.8	15.6	15.0	12.8	7.1	708.7	707.8	707.7	80	48	60	NE 1	NE 4	NE 5	10	8	10•	.	●21-n, ⸗⸗ 9¾-n ztw
8	10.4	12.2	8.4	10.3	4.8	704.5	706.8	702.5	100	64	80	NE 1	NE 3	NE 1	10•	10•	8	0.2	●n-14 mU, ⸗⸗ n-4 ztw, *)
9	7.2	12.8	8.8	9.6	4.2	706.2	699.8	702.2	75	59	61	NE 1	NE 0	NE 1	3	10	9	8.9	
10	5.8	12.0	5.9	7.9	2.7	708.9	709.1	710.6	84	59	85	NE 0	NE 1	ENE 0	5	2	1	**17.3**	
11	2.4	8.9	6.4	5.9	0.9	711.1	709.6	710.8	94	62	86	NE 0	NE 0	W 0	2	1	9	.	
12	3.4	9.7	6.9	6.7	1.8	712.1	712.4	713.5	98	66	89	W 0	W 0	W 0	10	8	9	0.6	
13	5.1	8.7	5.4	6.4	1.7	713.6	713.5	714.9	100	74	80	E 0	WSW 1	W 0	10	7	9	.	●6¾-7½
14	3.1	6.2	3.8	4.4	-0.1	715.6	716.0	715.6	91	75	89	WSW 0	SW 1	WSW 1	7	10	10	0.2	●21½, tr 20¾
15	3.7	6.7	3.8	4.7	0.3	714.8	713.6	712.0	81	56	86	SW 1	WSW 1	W 1	10	8	10	0.2	●tr 17½, 19
16	0.8	4.8	0.8	2.1	-2.1	716.7	715.0	714.5	64	44	72	W 1	W 1	W 1	10	1	1	.	
17	-0.4	6.4	2.6	2.9	-1.2	710.2	706.4	703.8	67	36	66	W 1	W 1	W 0	4	10	3	.	⊔I
18	6.0	3.4	-0.1	3.1	-0.8	700.4	700.3	702.3	60	87	76	NW 0	WSW 0	WSW 0	10	10	0	0.1	⚹ fl 9½
19	-1.4	3.6	1.4	1.2	-2.5	704.1	705.3	707.3	83	60	84	NNW 0	WSW 0	WSW 0	2	8	7	.	⊔I
20	1.1	4.4	-0.4	1.7	-1.9	710.0	710.9	711.7	94	57	88	WSW 0	WSW 1	W 0	10	6	4	.	
21	-0.9	3.8	1.6	1.5	-1.9	708.6	708.2	708.2	70	58	74	ENE 0	ENE 1	W 0	0	10	8	1.6	⊔I
22	0.7	3.6	-1.4	1.0	-2.2	710.2	713.3	717.6	100	65	80	N 0	WSW 2	W 0	10	1	0	.	⚹ 2½-7, fl I 2
23	-2.6	-0.1	-0.8	-1.2	-4.3	718.3	718.6	720.5	86	86	95	N 0	N 0	N 0	10	8	10	.	⚹ fl 9¾-11, 13½
24	-4.2	0.0	-0.3	-1.5	-4.4	723.3	722.3	722.2	82	60	81	N 0	NNE 0	NNE 0	10	4	3	.	
25	-4.6	3.8	-1.0	-0.6	3.4	723.5	723.1	**724.3**	85	51	76	N 0	NNE 0	N 0	0	0	0	.	⊔I
26	-2.2	3.0	-0.4	0.1	-2.5	723.6	721.0	721.4	90	66	85	NNE 0	NNE 0	N 0	4	3	0	.	⊔I
27	-3.8	1.8	0.4	-0.5	-2.9	722.7	721.1	720.5	97	79	89	NNE 0	N 0	W 0	4	4	10	.	⊔I
28	0.4	1.4	-1.4	0.1	-2.2	719.4	718.1	719.9	86	82	87	W 0	ENE 0	ENE 0	10	10	0	.	
29	-3.4	2.2	-2.0	-1.1	-3.2	719.7	720.1	719.7	91	70	90	NE 0	WSW 1	WNW 0	0	0	0	.	⊔I
30	**-5.2**	-0.2	-0.8	-2.1	4.0	720.2	720.2	722.6	100	85	79	W 0	WSW 0	W 0	0	0	10	.	⊔I
Mittel	1.9	7.1	3.4	4.1	—	712.5	711.8	712.5	84	60	78				6.0	5.7	4.9	Summe 29.1	*) 8. ⸗ II

Dezember 1962

Tag	7³⁰	13³⁰	21³⁰	Mittel	Abweich. vom Normalst	7³⁰	13³⁰	21³⁰	7³⁰	13³⁰	21³⁰	7³⁰	13³⁰	21³⁰	7³⁰	13³⁰	21³⁰	Niederschlag	Witterung ⊠
1	-1.6	-0.4	-3.8	-1.9	3.7	723.8	724.0	725.9	92	85	96	W 0	SSW 1	SSW 0	10	0	0	.	⊔I
2	-6.4	-1.0	-4.0	-3.8	5.4	**726.8**	726.4	726.1	99	79	90	SSW 0	WSW 0	SSW 0	0	0	0	.	⊔I
3	-7.8	-2.2	-4.8	-4.9	-6.4	722.6	720.5	720.8	94	74	92	SSW 0	SE 1	W 0	0	0	10	.	⊔I
4	-5.6	-3.4	-6.2	-5.1	-6.5	721.6	721.4	722.5	94	86	95	WSW 0	SSW 1	S 0	10	0	0	.	⊔I
5	-7.4	-2.2	-4.8	-4.8	6.0	722.4	722.2	722.7	97	84	94	S 0	SW 1	SSW 0	0	0	0	.	⊔I
6	-6.0	1.4	-2.8	-2.5	-3.6	723.1	722.4	724.1	96	66	86	SW 1	SW 0	WSW 0	0	0	0	.	⊔I
7	-3.8	3.2	-2.6	-1.1	-2.1	723.8	722.7	724.0	81	**50**	76	WSW 1	W 1	WSW 0	0	0	0	.	⊔I
8	-3.8	3.4	-2.4	-0.9	-1.8	723.4	723.4	724.1	80	57	82	SW 0	ESE 1	SE 0	0	0	0	.	
9	-3.0	1.4	2.8	0.4	-0.3	721.2	718.5	716.2	81	67	97	WSW 0	E 0	W 0	5	10	10	11.3	⚹ fl 15, ●19¼-n, tr III, ⊔I
10	3.6	3.8	2.8	3.4	2.8	713.5	712.5	715.8	98	99	80	SE 0	ESE 0	NNE 0	10	10•	5	4.9	●n-7 mU, 8¼-14½ mU
11	-1.1	3.0	0.2	0.7	0.2	717.3	715.7	711.1	84	63	83	S 0	S 0	S 0	0	7	4	.	⊔I
12	1.6	2.6	1.2	1.8	1.4	703.3	701.6	702.2	72	96	100	S 1	W 0	W 0	10	10•	10	3.2	●10¾-11, ●⚹ 13-18 ztw
13	-0.4	3.4	1.2	1.4	1.1	**697.5**	698.5	702.8	91	76	98	W 0	W 0	W 0	8	5	10	0.8	⚹ 21¾-22½
14	0.1	1.3	-2.3	-0.3	-0.5	708.6	711.7	715.5	90	68	73	W 0	W 1	W 0	9	2	3	.	
15	-2.3	-1.8	0.4	1.2	-1.3	715.6	709.7	707.4	80	97	100	WSW 0	E 0	E 0	10	10*	10•	**40.5**	⚹ 8¾-17½, ●17½-n
16	2.0	**5.2**	1.2	2.8	2.8	**697.5**	699.7	705.0	59	74	100	SW 2	W 1	WSW 1	10•	10•	10•*	10.8	●n-5, 7½-9, 11¼-13½, *) 12
17	1.4	3.4	-1.3	1.2	1.3	707.3	708.5	708.5	90	79	75	W 0	W 1	ENE 1	10	9	0	.	●⚹ n-5 5
18	-0.8	0.0	2.4	0.5	0.6	707.1	706.1	707.6	87	91	82	NE 0	NE 0	W 0	10	10*	10	9.4	⚹ 8¾-15¾, fl 1, ●19¾-n mU 3
19	2.6	1.2	-0.6	1.1	1.3	707.2	707.8	711.4	76	91	95	WSW 0	WSW 1	WSW 0	10	10*	10	2.5	●n-7 mU, ⚹ 13¼-18 mU, *) 7
20	-3.6	-1.0	-3.0	-2.5	-2.2	716.8	717.4	717.0	85	70	80	WSW 0	SSE 1	SE 0	2	2	10	12.0	10
21	-2.6	2.0	3.0	0.8	1.1	711.1	710.4	713.3	98	82	90	SE 0	SE 0	WSW 0	10*	10	10	13.1	⚹ 0½-12 mU, ●15¼-19½ 22
22	2.0	2.8	-1.4	1.1	1.5	715.7	717.5	719.2	80	86	74	W 0	W 1	W 0	10	6	7	.	●0-6½ 23
23	-4.0	-3.4	-11.4	-6.3	-5.8	718.8	717.4	718.6	80	66	75	W 1	W 1	W 1	10	10	5	.	⚹ fl I 18
24	-11.2	-9.0	-12.4	-10.9	-10.4	718.9	719.1	719.8	92	75	85	W 0	WSW 1	W 0	3	7	0	.	12
25	-13.2	-6.6	-9.6	-9.8	-9.2	718.8	717.2	716.2	90	82	85	W 0	W 0	W 0	0	3	0	.	12
26	-11.8	-7.6	-11.6	-10.3	-9.7	713.3	710.7	710.5	85	70	86	W 0	W 1	W 0	0	0	0	.	12
27	**-14.2**	-9.0	-10.8	-11.3	-10.6	710.1	708.5	710.3	90	68	82	W 0	W 0	W 0	0	0	0	.	∨ I 12
28	-11.8	-4.8	-3.4	-6.7	-6.0	712.4	710.4	709.3	85	61	66	W 0	W 0	W 0	0	0	10	2.7	11
29	-2.4	3.0	-1.0	-0.1	0.6	708.0	707.4	705.1	100	67	80	W 0	W 0	NE 0	10	8	0	.	⚹ 0¾-3¼ 16
30	1.0	3.4	2.2	2.2	3.0	703.4	706.1	709.0	81	87	98	NE 0	NE 0	NNE 0	10	10•	10	2.1	●9¾-13½ 13
31	0.0	3.4	1.8	1.7	2.5	706.9	705.6	706.3	92	75	96	NNE 1	NE 0	NE 0	10	10	10	0.2	13
Mittel	-3.6	-0.1	-2.6	-2.1	—	714.1	713.6	714.4	87	76	87				5.7	5.1	5.0	Summe 113.5	*) 16. ●⚹ 16-n 19. fl III

$\lambda = 9^{\circ}\,53'$, $\beta = 46^{\circ}\,33'$,
$H_b = 1711.8$ m, $C = -0.26$ mm

Bever

Januar 1962

Beobachter: *Stationspersonal Rh. B.*

Tag	Lufttemperatur 7³⁰	13³⁰	21³⁰	Mittel	Abweich. vom Normalst	Luftdruck 7³⁰	13³⁰	21³⁰	Relative Feuchtigkeit 7³⁰	13³⁰	21³⁰	Windrichtung und Stärke 7³⁰	13³⁰	21³⁰	Bewölkung 7³⁰	13³⁰	21³⁰	Niederschlag	Witterung	⊛
1	1.6	1.6	1.8	1.7	11.3	615.3	614.8	613.6	88	87	89	W 0	NW 0	SW 0	10	10●	10	4.3	●✳ n-nmU, ● tr I, III	34
2	**2.2**	1.8	-4.2	-0.1	9.5	612.1	613.0	615.8	83	84	89	SW 1	W 0	NE 0	10	10*	10*	5.9	●✳ 8-mtg mU, ✳ mtg-n	25
3	-6.2	-2.6	-2.4	-3.7	6.0	618.1	618.5	619.1	86	74	82	NE 1	N 0	W 0	10	10	10*	2.1	✳ 15-n mU, fl ztw	34
4	-1.4	0.4	-4.8	-1.9	7.8	620.5	621.2	622.2	92	82	91	NW 0	SW 0	W 0	10	3	0	.		37
5	-9.8	-1.2	-12.5	-7.8	1.9	622.6	622.1	621.9	90	60	90	SW 0	W 0	W 0	1	0	0	.	∨ I	37
6	-17.0	-3.2	-4.9	-8.4	1.4	621.2	620.8	622.0	88	54	87	W 0	SW 0	W 0	0	1	10	.	✳ fl 20-n, ∨ I	35
7	-2.8	0.7	-14.0	-5.4	4.4	622.8	624.1	626.6	77	35	86	NW 0	N 0	W 0	10	0	0	.	✳ fl n-8	35
8	-19.4	-4.4	-13.2	-12.3	-2.5	625.8	624.2	623.6	89	44	91	W 0	W 0	NW 0	0	0	0	.	∨ I	35
9	-15.6	-2.2	-8.7	-8.8	1.0	622.1	620.4	620.1	90	44	70	NW 0	SW 0	W 0	1	10	4	0.8	∨ I	35
10	-4.6	-1.6	-4.8	-3.7	6.2	615.8	614.9	616.7	88	78	83	W 0	SW 0	W 0	10*	10*	10	0.0	✳ n-15½mU	38
11	-7.4	-2.3	-2.6	-4.1	5.8	616.3	614.8	614.7	87	79	94	W 0	SW 1	SW 0	10	10	10*	**15.0**	✳ 14½-n	38
12	-4.0	-2.5	-1.4	-2.6	7.3	613.7	613.3	611.3	79	52	44	NW 0	W 0	W 0	10	10	10	.	✳ fl n-9mU	58
13	-2.3	0.0	-2.4	-1.6	8.3	609.0	**606.6**	609.1	70	74	82	SW 1	SW 1	NE 0	10	10	10*	0.6	✳ 10-n mU, fl II	52
14	-12.0	-5.2	-16.4	-11.2	-1.4	612.3	614.1	616.4	78	42	82	NW 0	W 1	SW 0	9	3	0	.		53
15	-22.4	-10.1	-20.0	-17.5	-7.7	618.3	619.4	621.5	85	55	88	W 0	NW 0	W 0	0	1	0	.	∨ I	50
16	-21.8	-4.0	-12.0	-12.6	-2.8	622.5	622.2	621.9	83	38	70	SW 0	W 1	SW 0	0	3	5	.	∨ I	50
17	-16.2	-2.0	-12.2	-10.1	-0.3	620.9	620.2	620.8	84	41	81	SW 0	SW 1	SW 0	2	3	1	.		48
18	-10.5	2.0	-8.2	-5.6	4.1	620.7	620.1	621.8	88	51	88	SW 0	SW 0	SW 0	10	6	9	0.9		48
19	-5.8	1.8	-8.8	-4.3	5.4	622.1	621.9	624.4	94	75	94	W 0	SW 1	W 0	10*	10	1	0.3	✳ n-13mU	48
20	-11.0	1.3	-10.0	-6.6	3.1	626.7	626.8	**627.9**	92	51	88	SW 0	W 0	W 0	2	8	0	.		48
21	-16.4	0.4	-12.3	-9.4	0.2	626.9	625.2	624.6	90	45	84	SW 0	W 0	W 1	3	7	2	.	∨ I	48
22	-7.0	0.4	-3.4	-3.3	6.3	620.7	618.8	619.7	87	61	56	SW 0	W 1	NW 1	8	10	10	0.0	✳ 16-n mU	48
23	-10.0	-3.2	-12.0	-8.4	1.1	620.4	621.1	623.2	76	46	69	SW 0	SE 1	SW 0	10	8	3	.		48
24	-11.9	1.1	-11.0	-7.3	2.1	622.8	622.0	623.1	78	35	90	W 0	W 0	W 0	10	4	0	.		48
25	-11.4	1.0	-3.0	-4.5	4.9	620.1	618.7	620.7	91	49	92	NW 0	NE 0	NE 1	10	10	10*	5.1	✳ 12¾-15¾mU, 18-n	47
26	-2.2	1.6	-0.3	-0.3	9.0	624.0	624.5	624.3	83	48	94	N 0	N 0	NE 1	10	8	10*	2.4	✳ n-8mU, 15-n mU, fl I	56
27	0.0	0.8	-1.5	-0.2	9.0	623.4	622.7	623.0	93	89	49	NE 0	NE 0	NW 0	10*	10*	0	1.1	✳ n-18mU	60
28	-15.0	1.7	-7.2	-6.8	2.4	621.1	619.5	619.5	85	42	54	W 0	NE 0	NE 0	4	9	6	1.0	✳ fl 12-18mU	58
29	-10.0	-11.8	-18.2	-13.3	-4.2	617.1	617.9	619.7	67	**28**	50	NE 3	NE 2	NE 0	10*	2	0	1.2	✳ n-10, ≡ n-16	55
30	-24.2	-14.2	-18.4	-18.9	-9.9	619.9	619.2	621.3	78	47	58	NW 0	N 0	N 0	4	8	2	.		53
31	**-27.0**	-13.8	-20.4	-20.4	-11.5	620.6	618.8	618.8	88	64	74	SW 0	NE 1	W 0	0	0	0	.		53
Mittel	-10.4	-2.2	-8.7	-7.1	—	619.9	619.4	620.3	85	57	79				6.6	6.2	4.6	Summe 40.7		

Februar 1962

Tag	7³⁰	13³⁰	21³⁰	Mittel	Abweich. vom Normalst	7³⁰	13³⁰	21³⁰	7³⁰	13³⁰	21³⁰	7³⁰	13³⁰	21³⁰	7³⁰	13³⁰	21³⁰	Niederschlag	Witterung	⊛
1	**-25.8**	-8.0	-16.5	-16.8	-7.9	615.3	611.8	613.8	83	43	75	SW 0	NE 0	W 0	0	3	0	.	∨ I	50
2	-18.6	-7.4	-13.7	-13.2	-4.4	616.1	616.4	618.4	87	48	75	NW 0	NW 1	W 0	10	10	4	.		50
3	-19.4	-8.3	-19.0	-15.6	-6.9	619.8	620.5	622.1	89	50	77	NW 0	NW 2	W 0	3	3	0	.		50
4	-15.5	-2.4	-1.0	-6.3	2.3	622.8	622.4	623.4	84	66	80	SW 0	E 0	NE 0	6	10	7	.	✳ fl 19-21	50
5	-5.0	2.4	-1.3	-1.3	7.2	621.5	621.1	621.9	88	69	72	W 0	NW 0	SW 1	10	10*	10*	1.4	✳ n-n mU, ⚥ p ztw	50
6	-1.4	1.0	-2.4	-0.9	7.5	625.5	624.8	624.5	50	48	60	NE 2	NE 1	W 0	10	10	10	0.0	✳ n	52
7	-13.9	4.0	-5.2	-5.0	3.3	622.3	619.1	617.2	65	36	77	SW 0	SW 0	SW 0	5	8	10	2.4		52
8	-4.6	-2.6	-2.8	-3.3	4.9	614.5	614.3	616.6	92	89	93	NW 0	N 1	NE 0	8*	10*	10*	3.0	✳ n-22mU	57
9	-5.5	0.2	-4.0	-3.1	5.0	620.0	621.9	624.7	91	63	70	NW 0	NE 0	NW 0	10	9	0	.		60
10	-17.8	1.0	-13.2	-10.0	-2.0	626.2	626.0	625.9	92	53	90	W 0	W 0	W 0	0	0	0	.	∨ I	60
11	-12.0	1.6	-10.6	-7.0	0.9	625.9	626.8	**628.3**	88	42	82	NW 0	NW 1	NW 0	10	8	0	.	∨ I	60
12	-10.6	3.4	-1.4	-2.9	4.9	626.5	623.4	619.2	80	34	64	NW 0	SE 0	W 0	10	10	10	.		60
13	0.7	-0.3	-8.2	-2.6	5.1	609.9	604.1	**602.1**	63	84	80	SW 2	SW 2	NW 0	9	10*	10*	5.0	✳ 12-n mU	60
14	-11.0	-10.5	-10.2	-10.6	-3.0	604.7	606.2	609.1	87	85	75	NE 2	N 0	NE 1	10*	10*	10*	1.8	✳ n-n mU	70
15	-12.4	-12.0	-12.0	-12.1	-4.5	614.5	619.7	624.6	66	50	66	NE 1	NE 1	W 0	10	10	10	**7.5**	✳ n-18mU, fl I, II	73
16	-11.2	**5.6**	1.6	-1.3	6.2	622.0	619.9	619.1	89	**33**	60	SW 0	SW 1	NW 0	10*	6	8	4.0	✳ n-9	78
17	-2.0	-3.2	-6.0	-3.7	3.7	617.3	618.5	621.5	57	54	58	S 1	NW 2	SW 0	10	10*	10	.	✳ fl n-n mU, ✳° II	76
18	-7.2	-4.1	-5.9	-5.7	1.6	623.2	625.1	626.3	52	43	59	SW 1	W 0	SW 0	10	3	7	.		72
19	-12.8	3.2	-11.6	-7.1	0.1	626.1	625.4	625.7	88	47	75	W 0	NE 0	W 0	2	0	2	.		72
20	-18.0	2.0	-10.8	-8.9	-1.8	624.7	624.0	625.0	91	42	78	W 0	W 0	NW 0	0	0	0	.		70
21	-18.6	1.9	-10.6	-9.1	-2.1	624.5	623.1	622.6	90	41	72	W 0	NW 0	SW 0	0	0	0	.		70
22	-19.0	-4.4	-9.7	-11.0	-4.1	620.1	619.2	619.8	93	58	74	W 0	NE 0	N 0	2	1	4	.	∨ I	68
23	-12.4	-4.0	-12.5	-9.6	-2.8	619.3	619.3	619.3	88	55	77	NW 1	N 0	N 0	7	0	0	.		68
24	-20.2	-5.4	-15.5	-13.7	-7.0	617.3	614.1	613.1	89	52	83	W 0	S 0	W 0	5	0	0	0.5	∨ I	68
25	-12.4	-7.6	-9.9	-10.0	-3.4	612.3	611.8	613.1	88	72	80	NE 0	SW 1	W 0	10*	6	7	0.9	✳ n-9	68
26	-12.0	-4.1	-8.2	-8.1	-1.6	612.6	612.3	613.0	90	68	90	N 0	SW 0	W 0	8*	9	4	0.0	✳ n-8mU, 19-21	70
27	-11.2	1.7	-10.8	-6.8	-0.4	612.7	612.6	614.1	92	43	87	W 0	NW 0	NW 0	6	1	0	.		70
28	-10.6	1.2	-2.2	-3.9	2.4	612.5	610.2	607.9	93	58	69	W 0	SW 0	NE 1	5	9	4	0.3	✳ n (28./1.)	70
Mittel	-12.2	-2.0	-8.3	-7.5	—	618.9	618.4	619.0	82	55	75				6.6	5.9	4.9	Summe 26.8		

März 1962

Beobachter: *Stationspersonal Rh. B.*

Bever

$\lambda = 9^\circ 53'$, $\beta = 46^\circ 33'$,
$H_0 = 1711.8$ m, $G = -0.26$ mm

Tag	Lufttemperatur 7³⁰	13³⁰	21³⁰	Mittel	Abweich. vom Normalst	Luftdruck 7³⁰	13³⁰	21³⁰	Relative Feuchtigkeit 7³⁰	13³⁰	21³⁰	Windrichtung und Stärke 7³⁰	13³⁰	21³⁰	Bewölkung 7³⁰	13³⁰	21³⁰	Niederschlag	Witterung	⊠
1	-4.4	-3.1	-7.2	-4.9	1.3	607.0	607.6	609.7	63	61	66	N 2	NW 2	NE 0	10	10	2	.	✳ 9-n mU, fl I, 11-16 mU	68
2	-14.4	-1.6	-5.7	-7.2	-1.1	609.6	608.3	608.5	90	49	87	SW 0	SW 0	W 0	9	10	10	0.9	✳ 15½-20 mU	68
3	-10.0	-2.2	-4.2	-5.5	0.4	608.7	608.2	609.1	88	63	84	W 0	SW 1	SW 0	9	10	10	3.2	✳ fl 21-n	69
4	-2.3	0.2	1.2	-0.3	5.5	606.4	605.3	606.3	93	94	87	W 0	SW 1	N 0	10	10*	10*	4.0	✳ n-n mU, fl 1	75
5	0.0	2.6	0.6	1.1	6.7	604.8	**603.7**	604.5	96	80	85	NW 0	NW 0	W 0	10*	10•	10	**9.1**	✳ n-11½ mU, 14-19, ● 11½-14	78
6	-7.8	-7.2	-9.9	-8.3	-2.8	608.6	610.7	613.9	71	52	54	NW 1	NW 1	N 0	10*	10	7	.	✳ n-14 mU, fl 11	80
7	-18.2	-7.0	-18.2	-14.5	-9.2	616.8	617.2	619.5	85	54	80	NE 0	NE 1	SW 0	0	0	0	.		77
8	-15.3	-2.0	-6.4	-7.9	-2.7	**620.1**	619.3	**620.1**	81	45	76	NW 0	SW 1	W 0	10	5	10	.		77
9	-9.9	-2.8	-6.2	-6.3	-1.3	619.8	617.8	617.4	74	53	85	W 0	SW 1	SW 1	3	10	10	0.4	✳ 20-n, fl III	75
10	-7.1	0.6	-2.1	-2.9	2.0	616.4	615.9	615.4	89	70	81	NW 0	SW 1	SW 0	10	10	10	0.5		75
11	-4.0	1.0	-2.3	-1.8	2.9	612.9	611.7	611.4	92	59	80	W 0	NW 1	N 0	7	10	10*	.	✳ 6-7½, 20-n, fl 7½-16	76
12	-5.0	1.8	-2.8	-2.0	2.6	610.5	609.9	610.5	85	46	89	SW 0	NW 1	NE 0	8	8	8	.	∇ p ztw, fl 7-9¾	76
13	-8.8	-5.3	-11.0	-8.4	-4.0	612.1	612.2	614.0	56	42	57	NW 1	N 1	NE 0	8	4	6	.		75
14	-13.0	-8.6	-13.4	-11.7	-7.4	614.2	613.7	615.0	51	41	53	NE 1	NE 1	NE 0	7	1	4	.		74
15	-19.0	-10.8	-11.4	-13.7	-9.6	613.1	612.5	614.1	75	48	50	SW 0	NE 1	NE 3	7	10	10	.	⸗ III	74
16	-11.6	-9.5	-12.8	-11.3	-7.3	614.3	614.2	615.2	49	41	60	N 2	NW 0	N 0	10	8	10	.	✳ fl 17-21	74
17	-15.8	-7.6	-13.4	-12.3	-8.4	615.1	614.8	616.2	60	45	54	NE 0	NE 1	N 0	7	8	8	.	⊽ III	74
18	-15.2	-4.6	-14.2	-11.3	-7.6	615.1	615.0	615.7	68	49	70	N 1	N 0	W 0	4	1	0	.		73
19	**-20.2**	-1.9	-13.0	-11.7	-8.1	616.2	615.1	616.2	90	44	74	SW 0	SW 1	W 0	0	0	0	.		73
20	-19.8	-1.1	-10.5	-10.5	-7.1	615.9	614.2	613.0	89	48	79	SW 0	SW 0	W 0	0	0	0	.		73
21	-18.7	4.2	-9.9	-8.1	-4.8	610.8	608.7	609.0	89	37	75	W 0	W 0	SW 0	0	0	0	.		73
22	-17.6	-0.6	-5.4	-7.9	-4.8	608.1	606.9	607.1	93	43	65	W 0	NW 0	N 0	0	0	4	.	∨ I	72
23	-15.4	0.2	-6.7	-7.3	-4.3	607.5	608.0	611.0	93	49	65	W 0	NW 0	NE 0	6	7	3	.	⊔ I	70
24	-17.6	-0.1	-8.0	-8.6	-5.8	613.7	614.2	615.8	91	**34**	64	SW 0	NE 0	NW 0	0	0	0	.	∨ I	70
25	-14.0	-1.2	-7.0	-7.4	-4.7	615.4	614.3	615.1	85	52	68	NW 0	NW 0	N 0	7	10	6	.		70
26	-14.7	-1.6	-9.2	-8.5	-6.0	614.8	614.1	614.1	92	36	70	W 0	W 0	W 0	3	4	0	0.3	✳ 6-11¾ mU, 19-n	69
27	-8.9	-0.7	-3.2	-4.3	-1.9	612.0	610.9	611.2	91	68	90	NW 0	SW 1	SW 0	10*	10	10*	2.6	✳ 7-9¾	74
28	-6.0	-0.2	-8.6	-4.9	-2.7	613.1	614.6	616.4	90	42	72	N 0	NW 1	SW 0	10*	4	0	.		70
29	-6.2	3.2	-0.3	-1.1	1.0	615.2	613.6	613.8	71	52	65	SW 0	SW 2	SW 0	10	10	0	.	∇ 16½-n mU, tr III	68
30	-5.8	4.1	2.2	0.2	2.1	612.9	611.9	610.7	90	63	87	S 0	W 1	W 1	8	10	10	1.1	✳ n, ● 19¾-21, ● ✳ 21-n	62
31	1.4	**5.1**	1.5	2.7	4.5	609.2	608.6	610.4	90	61	88	SW 0	SW 2	NW 0	6	5	10•*	4.8		
Mittel	-11.1	-1.8	-7.0	-6.6	—	612.6	612.0	612.9	81	52	73				6.4	6.3	5.7	Summe 26.9		

April 1962

Tag	7³⁰	13³⁰	21³⁰	Mittel	Abweich.	7³⁰	13³⁰	21³⁰	7³⁰	13³⁰	21³⁰	7³⁰	13³⁰	21³⁰	7³⁰	13³⁰	21³⁰	Niederschlag	Witterung	⊠
1	-3.1	1.1	-6.0	-2.7	-1.1	615.2	616.7	617.2	58	36	63	N 0	NW 0	SW 0	3	2	0	.		60
2	-4.2	1.2	-6.4	-3.1	-1.6	617.3	620.4	622.0	68	42	61	NE 0	SW 0	NW 0	8	6	0	.	✳ fl 9-12¾ mU	50
3	-9.4	2.5	-1.0	-2.6	1.3	620.2	618.0	615.8	78	44	82	NW 0	SW 1	SW 0	3	8	10*	3.4	✳ 20-n	50
4	-1.8	1.2	-3.2	-1.3	0.1	610.6	609.2	606.6	93	77	76	SW 0	SW 0	W 0	10*	10*	7	0.7	✳ n-12, 13½, fl 12-17 mU	55
5	-3.0	2.0	-3.6	-1.5	-0.5	**602.8**	603.8	606.0	76	38	80	N 0	SW 0	W 0	10*	7	10*	0.5	✳ 5½-8, 21-n	58
6	-3.4	-2.4	-5.2	-3.7	-2.8	608.3	611.7	615.9	57	68	90	NE 0	NE 0	NE 0	10	10*	10*	5.0	✳ fl n-11, ✳ 11-n mU	57
7	5.7	0.2	-3.8	-3.1	2.4	619.3	620.5	621.3	84	35	69	NE 0	NW 0	NW 0	10*	2	0	.	✳ n-8	60
8	-9.5	3.7	1.2	-1.5	-0.9	620.4	618.8	617.9	85	43	69	W 0	SW 1	W 1	8	10	10	12.7	⊔ I	56
9	-4.4	-1.5	-6.8	-4.2	-3.8	616.5	617.8	619.4	95	55	78	N 1	NE 0	NW 0	10*	10	4	1.2	✳ n-10 mU, 15½-17 mU	77
10	-7.0	-2.2	-6.5	-5.2	-4.9	619.7	620.1	621.4	67	52	52	SW 0	NW 1	NE 1	10*	3	2	.	✳ 5-7¾	73
11	**-17.4**	-0.3	-4.7	-7.5	-7.4	621.0	619.7	620.5	90	40	57	SW 0	W 1	N 0	0	0	0	.	⊔ I	65
12	13.0	5.5	-0.3	-2.6	-2.7	620.8	619.6	620.2	89	34	60	W 0	SW 0	NE 0	0	5	3	.		62
13	-5.3	3.0	-3.2	-1.8	-2.0	619.7	618.5	618.0	80	51	68	W 0	NW 1	NW 1	0	10	7	.	✳ fl 15½-n mU	58
14	-10.3	-3.4	-6.6	-6.8	-7.2	615.2	613.7	612.7	76	52	92	W 0	NE 1	NE 1	2	10	10*	9.3	∇ p mU, ✳ 17¾-n	55
15	-7.2	-3.4	-6.5	-5.7	-6.3	611.6	613.7	615.0	91	56	64	NE 1	SW 0	NE 0	10*	10*	1	1.4	✳ n-17 mU	68
16	-15.2	-0.6	-3.3	-6.4	-7.1	617.4	618.3	620.7	90	52	74	SW 0	SW 1	NW 0	2	4	10	0.7	⊔ I	68
17	-1.7	5.6	2.5	2.1	1.2	619.7	620.7	621.0	90	69	89	SW 0	W 0	NE 0	10*	10•	10•	**14.7**	✳ n-11, ∇ 11-19½ mU, *)	72
18	1.7	2.0	1.6	0.6	0.5	620.6	620.1	620.2	91	91	95	NE 0	N 0	W 0	10•	10•	10•	13.4	● n-n mU	58
19	2.1	7.0	2.5	3.9	2.6	622.1	622.7	623.7	87	63	88	N 0	SW 1	W 0	9	8	5	.		56
20	0.1	3.8	0.9	1.5	0.1	622.7	623.2	623.6	89	80	86	W 0	SW 0	SW 0	10	10	2	0.5	∇ 12-15, tr II	52
21	-1.5	12.0	4.0	4.8	3.2	623.4	622.3	622.6	92	45	60	W 0	SW 0	NW 0	10	7	8	.		50
22	1.8	11.8	2.1	5.2	3.4	622.9	622.5	623.3	78	38	78	SW 0	SE 0	W 0	7	3	4	.		40
23	-0.3	10.2	1.4	3.8	1.8	623.4	623.0	624.4	89	34	84	W 0	SE 0	SW 0	0	7	2	.		30
24	-3.0	12.3	1.0	3.4	1.2	626.5	626.5	627.9	93	**23**	91	SW 0	SW 0	W 0	0	0	0	.	⊔ I	23
25	-1.8	**13.0**	1.8	4.3	2.0	**628.7**	627.8	628.1	83	31	74	W 0	E 0	W 0	0	3	0	.		17
26	-1.2	**13.0**	3.6	5.1	2.6	627.1	625.3	624.3	91	31	75	SW 0	NW 0	NW 0	0	3	0	0.0		5
27	2.0	8.4	4.0	4.8	2.1	621.1	620.6	620.9	88	45	44	N 0	NE 0	N 1	9	7	0	0.1	● tr n-7, ● 11-13 mU	
28	-2.2	9.2	3.6	3.5	0.6	618.1	616.2	615.6	82	36	44	W 0	W 1	NW 0	5	3	3	.	⊔ I	
29	-0.2	3.2	-1.4	0.5	-2.6	614.2	613.8	614.6	53	41	50	NW 1	N 1	NW 0	5	7	0	0.0	∇ p ztw	
30	-3.7	-1.6	-5.0	-3.4	-6.7	612.9	613.4	615.8	81	71	66	SW 0	N 0	NE 1	7	10	8	0.6	✳ fl n-n mU	
Mittel	-4.4	3.9	-1.4	-0.6	–	618.6	618.6	619.2	82	49	72				5.9	6.5	4.5	Summe 64.2	*) 17. ● 13¾, 19¾-n	

$\lambda = 9^\circ\ 53'$, $\beta = 46^\circ\ 33'$,
$H_b = 1711.8$ m, $G = -0.26$ mm

Bever

Mai 1962

Beobachter: *Stationspersonal Rh. B.*

Tag	Lufttemperatur 7³⁰	13³⁰	21³⁰	Mittel	Abweich. vom Normalst	Luftdruck 7³⁰	13³⁰	21³⁰	Relative Feuchtigkeit 7³⁰	13³⁰	21³⁰	Windrichtung und Stärke 7³⁰	13³⁰	21³⁰	Bewölkung 7³⁰	13³⁰	21³⁰	Niederschlag	Witterung	✱
1	**-7.2**	-1.3	-4.6	-4.4	-7.9	615.6	615.7	616.4	73	39	57	NE 0	NW 0	N 0	0	1	0	0.0	⌴I	
2	-4.0	5.3	1.6	1.0	-2.6	615.5	615.1	617.1	65	47	70	SW 0	W 1	NE 1	6	8	10	1.0	⚹ fl n-n mU	
3	3.2	9.3	5.2	5.9	2.1	617.1	617.4	617.9	50	36	52	W 0	NE 0	W 0	9	7	10	.		
4	0.0	7.8	3.3	3.7	-0.3	616.6	615.4	616.4	81	47	65	W 0	NW 0	NW 1	8	10	10	0.3	●14¼-17¼ mU	
5	0.8	9.2	2.9	4.3	0.1	617.2	618.0	620.3	83	43	65	SW 0	NW 1	N 0	8	9	3	.		
6	2.3	8.8	6.0	5.7	1.3	622.4	622.5	624.2	86	66	87	W 0	SW 0	SW 0	10	10	6	0.2	∇ 12¾-n mU	
7	3.6	14.7	5.0	7.8	3.2	624.7	624.9	**625.5**	88	37	75	SW 0	W 0	W 0	10	6	0	8.8		
8	4.7	**17.6**	7.2	9.8	5.0	625.0	623.8	624.3	85	35	70	SW 0	SW 1	NW 0	3	2	1	.		
9	5.2	17.0	4.0	8.7	3.7	622.9	620.8	621.8	84	42	91	SW 0	SW 2	NE 0	6	8	10●	.	●18-22, ⌫	
10	2.0	10.5	3.7	5.4	0.3	620.3	618.5	619.7	89	41	62	NE 0	NW 2	N 1	7	9	6	0.0	●16-17, ≡ n-7	
11	1.0	8.8	2.2	4.0	-1.3	618.9	617.2	617.1	75	33	89	SW 0	SW 0	NE 0	3	9	10●	8.2	●21-22, ⚹ 22-n	
12	0.4	5.4	0.4	2.1	-3.4	616.7	617.0	618.2	89	48	92	N 0	NE 0	SW 0	10*	8	10*	5.3	⚹ n-12, 18¾-23	2
13	0.7	0.6	0.2	0.5	-5.1	616.9	615.8	**614.2**	88	92	93	N 0	NE 0	SW 0	10*	10*	10*	**19.8**	⚹ 6¾-n	2
14	0.8	3.4	0.2	1.5	-4.3	614.8	618.0	619.6	80	55	66	W 0	NW 1	E 0	10*	10	10	0.5	⚹ 6¾-n mU, fl II, III	5
15	-0.4	1.5	2.4	1.2	-4.8	618.8	620.1	620.8	58	54	55	N 0	NE 0	W 0	10	10	10	0.6	⚹ fl n-n mU	
16	0.6	8.8	2.6	4.0	-2.1	622.6	622.7	623.2	58	**23**	59	NE 0	NW 0	W 0	1	0	4	.		1
17	5.7	8.8	6.0	6.8	0.5	622.2	622.2	622.4	60	55	69	SW 2	SW 2	W 0	10	10	10	.		
18	7.8	11.1	7.2	8.7	2.3	622.2	622.9	623.4	61	50	78	SW 2	SW 1	SW 0	3	8	10	0.5		
19	6.2	7.2	3.2	5.5	-1.1	620.7	618.0	617.3	83	79	91	SW 0	SW 0	SW 0	10	10●	10●	9.8	● tr n-8, ●12¾-n mU	
20	-1.0	-0.3	-1.0	-0.8	-7.5	617.4	619.0	621.2	96	76	74	N 0	N 0	SW 1	10*	10*	5	2.3	⚹ n-22 mU	2
21	-3.2	8.8	3.4	3.0	-3.9	621.1	620.2	621.2	73	34	58	SW 0	SW 1	W 0	1	8	3	.		1
22	1.5	13.4	4.6	6.5	-0.5	621.0	621.4	623.4	75	30	75	SW 0	NW 1	NW 0	0	1	0	.	⌴I	
23	2.6	15.5	9.6	9.2	+2.1	623.9	623.0	623.4	80	31	72	SW 0	SW 1	W 0	0	1	10	0.0	⌴I	
24	6.1	5.8	3.0	5.0	-2.3	621.2	619.9	619.4	82	86	87	N 0	NE 0	NE 1	10	10	10	1.6	●tr 6-18 mU	
25	2.4	2.6	-0.2	1.6	-5.8	617.0	616.7	616.6	80	64	81	NE 1	NW 0	N 0	10*	10*	10*	4.5	⚹ 5¾-n mU	
26	0.7	7.4	2.0	3.4	-4.1	615.9	615.9	616.8	83	43	70	NW 0	N 0	NE 0	5	5	3	0.3		2
27	2.1	8.0	3.2	4.4	-3.3	617.2	617.8	619.1	82	45	88	SW 0	SW 0	SW 0	5	8	10●	3.0	⚹ n-7, ● 19-n	
28	5.1	10.0	5.9	7.0	-0.8	619.2	619.9	621.1	71	51	73	SW 0	SW 2	SW 0	9	9	10	.		
29	5.0	10.6	3.2	6.3	-1.6	621.6	620.9	622.4	80	42	88	S 0	SW 1	NW 0	3	10	10●	4.2	●18-n	
30	3.3	14.0	5.6	7.6	-0.4	623.5	622.3	623.1	81	30	61	E 1	W 1	NW 0	2	4	0	.	●n (31./1.)	
31	7.8	15.4	10.2	11.1	3.0	622.2	620.9	619.8	60	53	75	SW 0	W 1	NW 0	0	8	10	12.1		
Mittel	2.1	8.6	3.5	4.7	—	619.7	619.5	620.2	77	49	74				6.1	7.4	7.1	Summe 83.0		

Juni 1962

Tag	7³⁰	13³⁰	21³⁰	Mittel	Abweich. vom Normalst	7³⁰	13³⁰	21³⁰	7³⁰	13³⁰	21³⁰	7³⁰	13³⁰	21³⁰	7³⁰	13³⁰	21³⁰	Niederschlag	Witterung	✱
1	7.4	9.2	3.2	6.6	-1.6	616.7	**613.6**	615.5	92	78	86	N 0	N 0	N 0	10●	10●	10●	**19.2**	●n-15½, 16½-n, *)	
2	-0.3	1.4	0.6	0.6	-7.7	618.7	620.0	622.3	74	60	46	E 1	NW 2	N 1	10*	10	10	.	⚹ n-7¾	
3	0.9	6.0	-0.6	2.1	-6.3	623.3	623.9	626.1	51	40	58	NE 1	NW 1	NW 0	5	3	0	.		
4	**-1.7**	8.7	2.6	3.2	-5.3	625.6	624.9	626.2	63	30	44	SW 0	NW 1	N 0	0	0	3	.	⌴I	
5	0.7	9.1	4.4	4.7	-3.9	626.6	626.0	627.0	66	23	43	NE 0	NW 1	NE 0	0	0	4	.	⌴I	
6	1.7	7.3	4.0	4.3	-4.4	627.2	626.8	627.6	68	41	50	S 0	NW 1	NW 0	5	6	4	.		
7	1.4	9.0	3.0	4.5	-4.3	626.8	625.7	627.1	59	32	46	NE 1	NE 1	NE 0	0	8	4	.		
8	1.6	9.4	4.4	5.1	-3.8	626.2	625.5	625.8	66	38	59	NE 0	NE 0	NE 0	7	10	10	.		
9	2.0	11.8	7.6	7.1	-1.9	624.3	622.5	622.3	76	35	52	SW 0	W 1	N 1	0	4	7	.		
10	4.5	10.8	7.2	7.5	-1.6	621.2	620.2	620.6	80	46	64	NE 0	NE 0	N 0	10	10	7	.	●tr n-8	
11	8.0	10.8	4.2	7.7	-1.5	620.1	619.2	620.2	69	49	87	W 0	NW 2	NW 0	4	10	10	1.8	∇ n-n mU	
12	4.5	11.3	5.0	6.9	-2.4	620.4	619.9	621.1	83	43	80	NW 0	NW 1	NW 0	10	8	1	.		
13	6.5	14.3	9.2	10.0	0.6	622.0	622.3	623.9	78	52	81	W 0	SW 3	SW 1	3	8	8	.		
14	10.8	15.0	10.0	11.9	2.4	624.4	624.7	626.2	72	54	80	SW 0	SW 2	SW 1	10	10	4	.		
15	8.8	15.2	9.0	11.0	1.4	627.1	626.7	626.9	80	60	89	SW 0	SW 1	W 0	8	10	6	3.9	●13¾-18¾ mU, tr II	
16	10.0	13.9	11.0	11.6	1.9	626.8	626.7	627.6	82	63	72	W 0	W 0	NW 0	10	8	10	.	●n-5¾, ∇ p, tr II	
17	7.4	19.7	11.2	12.8	3.0	627.0	625.5	625.4	84	34	75	SW 0	SW 1	NW 0	0	4	3	.	≡ fr	
18	11.2	21.4	8.8	13.8	3.9	625.2	623.6	625.1	70	43	79	SW 0	SW 0	NE 0	7	6	2	0.7	∇ 10½-11	
19	7.0	20.0	14.5	13.8	3.8	624.2	622.7	623.7	86	**22**	59	NW 0	W 0	NW 0	10	7	10	.	≡ n-7	
20	9.4	14.0	9.8	11.1	1.0	623.2	623.6	624.9	88	64	70	W 0	N 0	NE 0	10	10	2	0.3	●8½-12 mU	
21	8.8	19.8	10.4	13.0	2.9	626.6	625.6	627.2	75	29	68	SW 0	NW 0	NW 0	2	4	0	0.0		
22	9.1	21.8	11.6	14.2	4.0	628.2	627.3	628.9	76	33	63	NW 0	W 0	NW 0	0	5	0	.	⌓I	
23	9.5	23.5	12.8	15.3	5.0	**629.2**	627.8	628.9	68	24	55	W 0	NE 0	SW 0	0	0	0	.	⌓I	
24	12.6	**24.8**	13.6	17.0	6.6	628.8	626.8	627.6	59	24	62	SW 0	W 0	NW 0	3	0	0	.	⌓I	
25	10.8	19.8	12.5	14.4	4.0	626.3	624.8	625.0	70	42	60	W 0	NW 1	NE 0	2	7	10	.		
26	8.6	19.1	10.8	12.8	2.3	622.9	620.8	621.2	79	34	62	NW 0	SW 1	NW 0	10	3	8	0.0	∇ 17	
27	9.4	12.6	5.0	9.0	-1.6	621.0	620.5	623.0	52	42	55	NW 1	NW 1	N 0	3	5	7	.		
28	3.0	14.8	9.4	9.1	-1.5	623.1	621.6	622.4	64	23	51	W 0	NW 2	NW 0	0	0	4	.		
29	6.2	13.2	7.2	8.9	-1.8	621.8	621.3	621.5	69	35	56	SW 0	NW 1	NW 0	6	8	3	0.0	●n (29./30.)	
30	6.4	12.9	7.0	8.8	-2.0	621.0	620.8	621.4	64	34	56	NE 0	NW 0	NW 1	8	5	8	.		
Mittel	6.2	14.0	7.6	9.3	—	624.2	623.4	624.4	72	41	64				5.1	6.0	5.2	Summe 25.9		

*) 1. ●⚹ 15½-16¾, ⌫

Juli 1962

Beobachter: *Stationspersonal Rh. B.*

Bever

$\lambda = 9° 53'$, $\beta = 46° 33'$,
$H_b = 1711.8$ m, $G = -0.26$ mm

Tag	Lufttemperatur 7³⁰	13³⁰	21³⁰	Mittel	Abweich. vom Normalst	Luftdruck 7³⁰	13³⁰	21³⁰	Relative Feuchtigkeit 7³⁰	13³⁰	21³⁰	Windrichtung und Stärke 7³⁰	13³⁰	21³⁰	Bewölkung 7³⁰	13³⁰	21³⁰	Niederschlag	Witterung
1	4.4	12.3	6.0	7.6	-3.2	621.6	621.6	623.8	77	35	46	W 0	NW 2	NW 1	10	5	8	.	
2	6.8	9.9	7.6	8.1	-2.8	624.2	624.6	624.2	58	49	60	W 0	SE 1	NE 0	10	10	10	0.3	
3	7.5	15.6	9.6	10.9	-0.1	620.6	618.7	616.5	81	43	60	SW 0	NW 1	NW 0	10	8	10•	1.4	●n-6½, 21-n
4	5.2	11.3	5.1	7.2	-3.8	614.7	**614.4**	614.5	81	39	56	NE 0	NW 2	N 1	10	3	8	.	
5	4.0	9.0	3.2	5.4	-5.7	**614.4**	615.1	618.8	72	52	93	NE 1	SW 2	N 1	3	8	10	5.7	●14½-n mU
6	2.9	6.8	4.1	4.6	-6.6	619.9	620.2	622.5	83	72	87	N 0	SW 2	NE 1	10	10	10•	4.2	●12½-n mU
7	**0.8**	15.2	6.2	7.4	-3.8	623.2	623.4	624.5	83	30	74	SW 0	SW 0	NW 0	0	4	0	.	≡n-6¾
8	4.6	19.3	9.4	11.1	-0.2	625.2	624.2	625.2	82	**25**	70	SW 0	NW 1	W 0	1	3	1	.	
9	7.4	15.2	9.2	10.6	-0.8	625.2	624.3	624.6	78	42	71	SW 0	NW 1	NW 0	7	9	1	0.0	⚥ 13¾-17 mU, ⌓ I
10	7.6	21.2	12.8	13.9	2.5	624.3	622.9	623.8	78	30	73	SW 0	SW 2	SW 1	1	3	5	1.1	
11	10.0	18.0	11.6	13.2	1.7	623.0	622.2	622.3	88	58	69	SW 0	SW 0	W 0	10•	8	10	6.3	●n-9½, ⚢
12	9.0	19.0	11.0	13.0	1.5	621.6	620.0	620.4	85	30	71	NW 0	SW 1	NE 0	10	5	8•	0.0	⚥ p, abd
13	7.0	15.0	7.8	9.9	-1.6	621.2	620.6	621.9	77	33	62	N 0	W 0	NW 0	4	5	3	.	
14	5.6	14.6	10.2	10.1	-1.5	621.2	620.0	620.1	78	42	76	W 0	SW 2	NE 1	10	10	8	.	⚥ 19-19½, ⌓ I
15	9.2	17.0	10.2	12.1	0.5	618.5	617.4	618.3	78	39	65	W 0	SW 1	NE 1	3	8	6	.	
16	6.4	14.8	7.0	9.4	-2.2	618.4	617.8	620.2	80	38	85	SW 0	NW 2	NW 0	7	6	10	0.9	⚥ p ztw, ●22-n
17	7.4	12.3	9.0	9.6	-2.1	620.6	621.2	622.5	78	40	60	SW 0	W 1	NW 0	10	9	8	.	
18	5.2	13.3	9.0	9.2	-2.5	622.1	621.3	623.2	80	37	65	NW 0	NW 1	NE 0	6	8	8	.	⌓ I
19	6.8	16.2	7.6	10.2	-1.5	623.9	623.7	625.4	69	28	58	NE 0	NW 1	W 1	3	7	0	.	
20	5.1	22.1	12.4	13.2	1.5	625.3	625.0	625.7	70	30	82	SW 1	SW 1	SW 1	0	0	0	.	
21	13.6	20.8	11.4	15.3	3.5	625.0	623.7	624.9	65	42	78	S 1	S 1	NW 0	8	6	4	0.0	
22	10.2	19.0	10.6	13.3	1.5	624.9	625.2	626.0	86	40	75	W 0	NW 2	NE 0	10	10	0	6.4	⚥ 7-7¾, 14¾-14¾
23	9.6	18.2	9.0	12.3	0.5	626.2	626.1	627.5	71	37	61	NE 0	NW 1	W 0	9	4	0	.	●7-7½, ⚢
24	6.0	21.8	13.6	13.8	2.0	**628.2**	626.8	627.9	81	33	83	SW 0	SW 2	W 0	0	0	0	.	
25	11.8	22.4	13.4	15.9	4.1	**628.2**	626.5	627.9	74	40	75	SW 0	SW 2	W 0	7	3	0	.	
26	10.1	23.4	10.3	14.6	2.9	627.9	626.6	627.7	83	38	81	W 0	SW 1	W 0	3	2	0	0.9	●19-19¾, ⚢
27	11.2	**23.5**	10.2	15.0	3.3	627.5	626.4	626.6	86	27	86	SW 0	SW 1	SW 0	0	5	0	1.1	●15¾-16, ⚢
28	10.8	21.4	8.0	13.4	1.7	625.7	623.3	624.3	83	32	85	SW 0	SW 1	NE 0	10	10	10•	**21.1**	●8-8¾, 15¾-n
29	10.2	16.8	12.1	13.0	1.3	622.9	621.7	622.7	80	42	62	NE 1	NW 1	NW 0	5	7	10	3.4	●22½-n
30	8.0	18.2	11.8	12.7	1.1	623.4	622.7	624.7	89	30	59	NW 0	NW 1	NW 0	7	6	7	0.4	●n (30./31.)
31	7.8	17.5	9.2	11.5	-0.1	626.5	626.6	627.9	82	32	66	SW 0	NW 1	W 0	4	7	0	.	
Mittel	7.5	16.8	9.3	11.2	—	623.1	622.4	623.4	79	38	71				6.1	6.1	5.0	Summe 53.2	

August 1962

Tag	Lufttemperatur 7³⁰	13³⁰	21³⁰	Mittel	Abweich. vom Normalst	Luftdruck 7³⁰	13³⁰	21³⁰	Relative Feuchtigkeit 7³⁰	13³⁰	21³⁰	Windrichtung und Stärke 7³⁰	13³⁰	21³⁰	Bewölkung 7³⁰	13³⁰	21³⁰	Niederschlag	Witterung
1	5.4	20.4	11.6	12.5	0.9	**628.4**	627.0	627.4	87	40	76	NW 0	SW 3	W 0	0	0	0	.	⌓ I, ⚢ II
2	9.6	21.6	14.2	15.1	3.6	626.3	624.4	624.6	91	45	81	SW 0	SW 3	SW 0	10	2	8	.	⚢ II
3	12.2	19.5	12.4	14.7	3.2	623.9	624.1	624.7	83	48	80	W 0	SW 1	SW 0	10	6	0	.	
4	10.4	20.9	14.3	15.2	3.8	625.7	624.6	624.9	83	36	75	SW 0	SW 1	S 1	3	9	8	9.6	
5	9.7	19.8	8.3	12.6	1.2	624.6	622.7	624.0	85	43	90	N 0	SW 1	NW 0	10	7	0	3.2	●n, 17¾-18½
6	6.3	20.8	14.1	13.7	2.3	623.3	622.0	621.4	90	41	80	W 0	SW 1	SW 0	0	7	4	1.8	⌓ I
7	14.1	13.8	7.0	11.6	0.3	618.1	**617.8**	620.7	75	54	76	W 0	NW 1	N 1	10	10•	10•	**16.7**	●n, 14½-n mU, ⚥ 11½-14, ⚢
8	3.8	17.3	10.1	10.4	0.9	623.0	621.7	624.6	91	43	67	NE 0	SW 2	NE 0	10	6	7	.	
9	8.0	11.8	8.0	9.3	-1.9	625.4	625.8	626.1	78	58	80	NE 1	NE 0	N 0	10	10	6	.	
10	5.4	18.2	10.0	11.2	-0.0	626.1	624.8	626.1	93	27	61	W 0	NW 1	N 0	10	4	3	.	≡n-7¾ mU
11	4.4	19.8	10.6	11.6	0.5	625.9	624.6	625.5	92	35	78	W 0	SW 2	NW 0	0	2	0	.	
12	6.8	22.2	15.2	14.7	3.6	626.0	625.0	626.4	90	32	74	W 0	SW 1	SW 0	0	2	7	.	
13	9.0	24.4	13.2	15.5	4.5	627.3	626.0	627.4	88	29	70	SW 0	NW 1	W 0	2	3	4	.	
14	7.8	**25.3**	15.0	16.0	5.1	627.4	625.4	625.5	91	**21**	74	NW 0	W 0	SW 0	0	0	1	2.7	
15	11.4	19.9	9.8	13.7	2.8	625.6	622.1	622.1	84	42	91	W 0	SW 2	NW 0	10•	10	10	15.5	●6½-7¾, 14¾-19, 22-n
16	7.5	19.7	10.8	12.7	1.9	622.4	621.2	621.8	91	36	71	SW 0	SW 2	NW 0	10≡	3	3	.	≡6½-8¾
17	8.8	17.9	10.3	12.3	1.6	621.5	620.7	621.5	85	55	74	SW 0	SW 1	W 0	10	7	0	1.9	●9-10
18	9.3	16.2	8.8	11.4	0.7	622.7	623.4	625.6	83	36	69	NE 0	NW 1	NE 0	9	1	0	0.0	●5¾-6, ⚥ a
19	3.8	19.6	9.4	10.9	0.3	625.5	624.8	625.7	93	28	70	W 0	NW 3	NW 0	0	0	0	.	⚢ II
20	4.7	20.8	10.1	11.9	1.4	625.2	624.0	624.4	89	28	68	SW 0	W 0	NW 0	0	1	0	.	
21	8.1	12.5	9.2	9.9	-0.5	622.8	622.9	623.4	85	66	86	SE 0	SE 0	NE 0	10	10	8	2.6	⚥ 7¾-18 mU
22	7.8	16.7	10.8	11.8	1.4	623.8	623.3	625.1	82	42	67	NE 1	NW 1	NW 1	8	5	0	.	
23	**3.2**	18.0	8.3	9.8	-0.5	626.4	625.2	626.5	93	36	83	SW 0	SW 2	W 0	2	9	0	.	
24	6.0	20.2	10.8	12.3	2.1	626.7	625.5	626.3	91	36	85	NW 0	SW 2	W 0	8	1	0	.	
25	7.5	20.5	12.0	13.3	3.2	625.8	624.7	626.4	93	33	66	W 0	W 0	NW 0	10≡	8	0	.	≡n-8¾
26	9.0	19.0	10.6	12.9	2.9	626.6	625.5	625.8	89	47	85	SW 0	SW 2	W 0	10	10	0	.	
27	9.0	21.7	15.0	15.2	5.3	625.5	624.5	626.0	85	34	62	SW 0	SW 1	NW 0	5	1	6	.	
28	5.0	23.0	10.8	12.9	3.1	627.0	626.0	627.4	93	23	79	W 0	W 0	NW 0	0	0	0	.	
29	4.7	22.5	12.0	13.1	3.4	627.4	626.6	627.7	93	27	58	NW 0	NW 1	W 0	0	3	0	.	
30	3.6	20.8	8.4	10.9	1.3	627.3	626.1	626.5	91	**21**	70	SW 0	NW 1	SW 0	0	1	0	.	
31	4.0	21.2	8.8	11.3	1.8	625.3	624.2	624.8	88	24	65	SW 0	W 1	NW 0	0	1	0	.	
Mittel	7.3	19.5	11.0	12.6	—	625.1	624.1	625.0	88	38	75				5.4	4.5	2.7	Summe 54.0	

$\lambda = 9^\circ 53'$, $\beta = 46^\circ 33'$,
$H_b = 1711.8$ m, $G = -0.26$ mm

Bever

September 1962

Beobachter: *Stationspersonal Rh. B.*

Tag	Lufttemperatur 7⁰³	13³⁰	21³⁰	Mittel	Abweich. vom Normalst	Luftdruck 7³⁰	13³⁰	21³⁰	Relative Feuchtigkeit 7³⁰	13³⁰	21³⁰	Windrichtung und Stärke 7³⁰	13³⁰	21³⁰	Bewölkung 7³⁰	13³⁰	21³⁰	Niederschlag	Witterung
1	2.0	21.4	10.3	11.2	1.8	625.2	624.2	626.3	93	21	77	SW 0	NW 1	NW 0	0	0	0	.	
2	8.9	20.3	10.8	13.3	4.0	627.4	626.8	627.8	83	38	81	SW 0	SW 2	NW 0	9	5	0	.	
3	5.2	22.0	12.1	13.1	4.0	627.8	626.1	626.1	93	30	81	NW 0	SW 2	NW 0	0	3	0	0.2	
4	9.3	13.0	9.4	10.6	1.6	624.2	623.2	621.0	85	64	88	SW 0	SW 0	NW 0	7	10•	10•	24.4	●5%-6% mU, 15½-n, ⚥ 11%-14%
5	8.0	16.3	10.8	11.7	2.8	619.8	619.7	621.2	94	36	78	NW 0	W 1	NW 0	10	7	0	0.2	●n (5./6.)
6	7.0	17.8	12.8	12.5	3.7	621.8	621.2	621.7	88	44	80	SW 0	SW 3	SW 0	3	6	0	.	⸝ II
7	12.4	15.6	8.1	12.0	3.4	619.3	619.1	620.1	78	52	88	SW 1	SW 1	N 0	10	10	5	2.3	⚥ 14%-18½, n
8	5.4	14.0	4.9	8.1	-0.4	621.1	621.9	624.2	86	36	73	SW 0	NW 1	NW 0	3	2	1	.	
9	-0.3	17.2	5.8	7.6	-0.8	626.1	625.7	627.3	92	22	76	SW 0	SW 2	W 0	0	2	0	.	⌴ I
10	1.0	18.4	6.4	8.6	0.4	627.5	626.2	627.6	94	36	84	NW 0	SW 1	SW 0	0	0	0	.	
11	4.4	21.2	9.2	11.6	3.5	628.3	628.1	**628.8**	85	23	72	SW 0	NW 0	W 0	9	8	0	.	
12	4.2	**23.1**	11.6	13.0	5.0	628.1	626.4	626.6	90	28	67	W 0	SW 2	NW 0	0	0	6	.	
13	6.8	17.8	7.2	10.6	2.8	626.0	624.9	626.4	76	36	52	SW 0	NW 1	N 0	2	3	1	.	
14	-2.4	15.8	5.4	6.3	-1.4	626.9	625.4	626.1	93	41	87	SW 0	SW 1	W 0	0	0	0	.	⌴ I
15	3.0	20.8	8.1	10.6	3.0	624.9	623.3	624.1	93	22	86	W 0	SW 1	W 0	10	0	0	.	
16	7.0	14.3	8.4	9.9	2.5	621.7	620.7	619.8	95	51	89	SW 1	W 1	W 0	6	10	10•	4.1	●17-n mU
17	6.0	11.8	1.3	6.4	-0.9	618.1	616.5	617.3	79	43	85	NW 0	NW 2	NE 1	9	7	10*	**24.9**	●18-19%, ▲ 18½, ⚹ 19%-n, ⇱
18	-4.0	4.6	-3.1	-0.8	-8.0	616.4	**616.3**	618.7	87	45	81	NW 0	NW 0	NW 0	3	4	0	0.0	⚥ 16-16% 3
19	-6.0	6.6	-1.2	-0.2	-7.2	618.5	618.3	619.6	88	42	85	SW 0	SW 1	NW 0	10	8	0	.	∨ I
20	0.5	8.2	3.1	3.9	-3.0	620.0	619.8	622.2	82	47	76	E 0	SW 0	NW 0	10	7	10•	1.8	⚹ fl 5%-9%, ●21-n
21	0.8	8.5	-1.0	2.8	-4.0	624.0	624.5	625.5	90	38	91	SE 0	NW 1	W 0	8	4	0	.	
22	-5.6	10.0	-1.0	1.1	-5.5	625.7	625.1	627.0	76	27	65	W 0	NW 1	W 0	0	0	0	.	⌴ I
23	**-6.2**	13.8	2.5	3.4	-3.1	626.6	624.8	625.3	85	**19**	82	SW 0	NW 1	NE 0	3	5	10•	3.6	●19-n mU, ⌴ I
24	2.0	9.1	-0.4	3.6	-2.8	623.9	623.8	624.6	83	31	76	NE 1	NW 1	NW 0	5	0	0	.	
25	-4.4	9.2	3.0	2.6	-3.6	623.7	622.0	622.6	98	51	75	NW 0	SW 2	S 1	2	1	0	.	⌴ I
26	1.4	9.0	4.5	5.0	-1.1	620.9	620.5	620.8	70	43	69	NW 0	SW 1	SW 0	9	2	10	0.7	
27	3.0	5.8	5.2	4.7	-1.3	619.6	619.5	618.9	89	72	80	W 0	SW 2	W 0	10	10	10	0.0	●n-10 mU, tr I
28	3.9	12.1	7.0	7.7	1.9	618.5	618.0	618.9	90	65	80	NW 0	S 1	SW 0	10	7	10	0.0	
29	5.3	10.0	4.0	6.4	0.7	619.4	619.9	622.0	90	56	91	W 0	NW 0	SW 0	10	10	4	3.5	●7-18 mU, tr I
30	3.8	13.5	3.5	6.9	1.4	623.1	623.0	624.6	88	43	86	NE 0	SW 1	NW 0	10	1	0	.	
Mittel	2.8	14.0	5.6	7.5	—	623.1	622.5	623.4	87	40	79				5.6	4.4	3.2	Summe 65.7	

Oktober 1962

Tag	7⁰³	13³⁰	21³⁰	Mittel	Abweich. vom Normalst	7³⁰	13³⁰	21³⁰	7³⁰	13³⁰	21³⁰	7³⁰	13³⁰	21³⁰	7³⁰	13³⁰	21³⁰	Niederschlag	Witterung
1	-1.4	18.2	4.6	7.1	1.8	625.6	625.0	627.2	93	34	85	SW 0	SW 1	NW 0	0	0	0	.	⌴ I
2	-1.0	19.8	4.0	7.6	2.4	627.4	626.2	627.6	93	23	85	NW 0	SW 1	W 0	0	0	0	.	⌴ I
3	-0.4	**21.1**	4.6	8.4	3.4	627.9	626.5	627.8	91	23	82	W 0	SW 1	W 0	0	0	0	.	⌴ I
4	0.0	18.6	4.8	7.8	3.0	627.9	626.4	627.4	91	33	84	W 0	NW 1	SW 0	0	0	0	.	⌴ I
5	-1.8	17.8	2.8	6.3	1.7	627.5	626.2	627.7	92	**19**	74	W 0	W 1	SW 0	0	0	0	.	⌴ I
6	-3.6	17.2	6.0	6.5	2.1	628.3	626.3	627.5	91	28	29	W 0	NW 1	N 0	0	0	0	.	⌴ I
7	3.2	12.8	5.0	7.0	2.8	627.4	625.4	625.6	73	33	75	NW 1	NE 0	SW 2	10	2	10	2.0	●8-22 mU
8	1.3	9.4	3.0	4.6	0.6	626.7	627.0	**628.4**	91	48	86	SW 0	W 0	W 0	8	8	10	.	
9	-2.8	12.1	1.2	3.5	-0.4	628.0	627.1	627.6	94	37	87	SW 0	SW 1	W 0	10≡	7	1	.	≡ n-8½, ⌴ I
10	-4.5	13.2	0.1	2.9	-0.8	626.4	624.3	624.8	91	31	87	W 0	SW 1	SW 0	0	1	7	.	⌴ I
11	-5.0	12.4	1.2	2.9	-0.6	624.2	622.0	622.4	91	38	92	W 0	SW 1	SW 0	0	1	7	.	⌴ I
12	-2.9	11.3	2.4	3.6	0.3	621.5	620.4	621.4	93	37	80	W 0	SW 1	W 0	2	0	7	.	⌴ I
13	1.6	6.0	4.6	4.1	1.0	621.3	621.1	621.1	89	77	90	NE 0	NE 0	NE 0	10	10	10	2.9	●8-20 mU, tr II
14	0.4	12.2	4.8	5.8	2.9	621.7	621.3	622.6	93	35	79	NE 0	NW 0	W 0	8	8	10	.	
15	-2.3	15.0	3.2	5.3	2.6	622.9	621.5	623.4	92	31	89	W 0	SW 1	NE 0	0	3	8	.	⌴ I
16	-1.1	15.6	2.0	5.5	3.0	622.2	620.3	622.8	91	28	79	NE 0	E 2	NE 0	2	0	0	.	⌴ I
17	-0.8	13.0	-1.3	3.6	1.3	624.1	623.7	625.5	86	33	87	NE 0	NW 0	W 0	10	0	0	.	
18	-5.7	15.2	-1.2	2.8	0.7	625.6	624.0	624.4	90	24	85	W 0	SW 0	NW 0	0	0	0	.	⌴ I
19	-5.0	14.6	-0.2	3.1	1.2	623.4	621.5	623.1	90	27	84	NW 0	NW 1	SW 0	0	7	0	.	⌴ I
20	-5.2	11.0	-0.4	1.8	0.1	623.7	622.7	624.9	94	37	87	NW 0	NE 0	N 0	10≡	0	0	.	≡ 7-9, ⌴ I
21	0.5	9.8	2.2	4.2	2.7	626.0	624.8	626.6	82	35	86	W 0	SW 1	NW 1	10	0	10	.	
22	-1.2	12.2	-3.6	2.5	1.2	626.3	624.4	626.3	85	34	92	NW 0	SW 0	SW 0	10	0	0	.	
23	-7.0	13.5	-2.4	1.4	0.3	625.7	624.2	625.7	88	25	84	SW 0	W 0	NW 0	0	0	0	.	⌴ I
24	-7.4	10.0	-3.4	-0.3	-1.3	625.4	623.5	624.0	88	33	87	W 0	W 2	NW 0	0	0	0	.	⌴ I
25	-7.3	7.4	-3.6	-1.2	-2.0	622.6	620.6	622.0	93	47	93	W 0	SW 1	NW 0	0	0	0	.	∨ I
26	-8.0	11.6	-1.8	0.6	0.0	621.9	620.3	621.5	91	51	87	W 0	SW 1	W 0	2	1	0	.	
27	-0.2	5.5	3.0	2.8	2.4	620.6	620.0	619.5	88	85	92	SW 0	SW 1	NW 0	9	10•	10	2.0	●12-17%, ≡ 22½-n
28	2.2	8.6	3.0	4.6	4.4	618.4	616.3	614.1	93	60	70	W 0	SW 1	NE 1	10	8	10	4.0	⚹ 22½-n
29	-2.2	-2.4	-3.9	-2.8	-2.8	613.3	615.3	618.5	90	74	66	NE 1	NE 1	N 1	10*	10*	0	0.2	⚹ n-19% mU 3
30	**-11.8**	4.2	-6.6	-4.7	-4.5	619.3	617.2	616.5	92	43	93	W 0	SW 0	SW 0	0	0	0	.	∨ I 3
31	-5.5	1.6	-1.2	-1.7	-1.4	613.8	**612.4**	612.5	88	60	67	W 0	NW 1	NW 1	10	10	10	**4.1**	⚹ 14%-n mU, fl III, ∨ I 2
Mittel	-2.7	11.9	1.1	3.4	—	623.8	622.5	623.6	90	39	82				4.2	2.8	3.5	Summe 15.2	

November 1962

Beobachter: *Stationspersonal Rh. B.*

Bever

$\lambda = 9° 53'$, $\beta = 46° 33'$,
$H_b = 1711.8$ m, $G = -0.26$ mm

Tag	Lufttemperatur 7³⁰	13³⁰	21³⁰	Mittel	Abweich. vom Normalst	Luftdruck 7³⁰	13³⁰	21³⁰	Relative Feuchtigkeit 7³⁰	13³⁰	21³⁰	Windrichtung und Stärke 7³⁰	13³⁰	21³⁰	Bewölkung 7³⁰	13³⁰	21³⁰	Niederschlag	Witterung	☒
1	-3.9	-1.2	-2.2	-2.4	-1.9	612.3	612.5	614.0	85	56	71	NE 1	NW 2	NW 0	10	10	10	.	✳ n-11 mU, ∨ I	5
2	-7.4	4.5	-4.5	-2.5	-1.8	615.8	615.9	618.6	83	51	81	W 0	SW 1	W 0	7	7	10	.		3
3	-8.5	5.4	-3.9	-2.3	-1.4	619.6	619.2	620.3	91	47	86	SW 0	SW 1	W 0	7	8	0	.	∨ I	2
4	-6.8	6.6	-2.0	-0.7	0.4	619.8	618.9	618.0	92	52	85	SW 0	SW 1	NW 0	6	7	2	.	∨ I	1
5	-2.2	6.7	2.8	2.4	3.7	615.2	610.8	609.8	82	51	86	SW 0	NW 1	NW 0	8	10	10	2.5	⚥ p-n mU, tr III, ⌣ I	
6	1.2	5.6	0.4	2.4	3.9	608.5	609.9	614.1	89	73	92	SW 0	NW 0	W 0	10	9	10*	**23.0**	● 15¾-20 mU, ✳ 20-23¾	
7	-0.8	4.4	6.2	3.3	5.0	618.2	618.8	618.5	90	75	62	SW 0	NE 0	SW 2	10	10	10●	1.0	⚥ 11-19, ● 19-n mU, tr II	4
8	**8.2**	3.6	0.8	4.2	6.1	615.1	615.8	616.0	53	82	93	SW 3	SW 1	SW 0	10●	10●	8	13.8	● n-15¾ mU, ⚷ n-8	
9	-3.3	5.0	-0.6	0.4	2.5	614.3	613.5	613.2	91	53	85	NW 0	SW 0	NE 0	10≡	7	8	.	≡ ⌣ I	
10	-3.6	7.0	-2.8	0.2	2.5	614.4	615.1	616.5	90	41	88	SW 0	SW 1	W 0	9	8	3	.	⌣ I	
11	-6.2	5.6	0.2	-0.1	2.4	616.3	614.5	615.2	89	40	78	SW 0	NW 0	NW 1	5	3	8	.	⌣ I	
12	-4.4	4.1	-0.3	-0.2	2.5	616.7	617.0	618.1	84	48	89	W 0	SW 0	W 0	6	10	10	0.4	✳ 19-n mU, ⌣ I	
13	-2.8	3.0	-0.6	-0.1	2.8	617.7	617.5	618.4	91	55	78	NW 0	SW 0	SW 0	9	10	10	.	✳ n-6½, ✳ fl 19¾-21¾	1
14	-4.6	1.2	-1.6	-1.7	1.4	619.1	619.1	617.4	83	52	90	N 0	SW 1	N 0	8	10	10*	4.6	✳ 16½-n	
15	-2.4	-0.6	-6.4	-3.1	0.2	615.4	614.2	613.3	93	58	80	NE 0	NW 1	NE 0	10	9	3	0.2	✳ 8½-10	6
16	-8.2	-5.2	-14.3	-9.2	-5.7	616.2	616.7	617.1	91	41	75	NW 0	NW 1	SW 0	10	4	0	.		5
17	-12.0	-4.8	-6.5	-7.8	-4.1	614.6	612.3	610.3	66	58	78	SW 0	W 1	W 0	4	10	10*	0.7	✳ fl 10½-13, ✳ 20-n mU, ⌣ I	4
18	-7.2	-4.4	-7.3	-6.3	-2.4	606.1	**603.9**	606.3	88	85	80	NE 0	SW 0	SW 0	10*	10*	3	2.5	✳ n-20½ mU	4
19	-8.8	-3.9	-6.0	-6.2	-2.1	607.6	606.9	609.2	87	74	82	NW 0	NW 0	N 0	10*	10	4	2.8	✳ n-20¾ mU	9
20	-8.6	-5.2	-16.0	-9.9	-5.6	611.8	612.5	614.1	74	45	80	NE 0	W 0	W 0	10	10	0	.	✳ 7-8 mU, fl I	10
21	-19.8	-5.2	-6.3	-10.4	-5.9	612.7	611.8	612.2	82	75	66	SW 0	W 1	SW 0	5	10	0	0.4	✳ 13¾-14¾ mU, fl II, ∨ I	10
22	-2.8	-2.9	-17.0	-7.6	-2.9	612.0	614.7	618.7	75	47	71	W 1	NW 1	NW 0	10*	5	0	0.0	✳ 5-9½, ⚥ 13¾-15¾	10
23	**-22.8**	-8.3	-15.0	-15.4	-10.5	619.6	618.5	620.1	84	43	77	SW 0	NE 0	SW 0	0	0	4	.	∨ I	10
24	-20.8	-6.9	-18.4	-15.4	-10.3	622.1	622.5	624.6	85	42	82	NW 0	SE 0	N 0	0	3	0	.	∨ I	10
25	-20.6	-2.8	-12.2	-11.9	-6.6	626.7	626.7	**627.4**	84	**37**	82	NW 0	W 0	W 0	0	1	0	.	∨ I	10
26	-5.6	-0.4	-9.8	-5.3	0.2	626.4	625.2	626.0	81	58	86	SW 0	NE 1	SW 0	10	6	0	.		9
27	-11.0	-0.2	-8.6	-6.6	-0.9	624.8	624.9	622.3	88	82	87	W 0	NW 0	SW 0	6	4	6	0.2	∨ I	8
28	-6.0	-4.4	-7.9	-6.1	-0.2	620.0	619.9	621.7	89	77	83	SW 0	NE 0	W 0	10	10*	0	0.0	✳ 4-7, 9½-14¾ mU	9
29	-14.8	-1.4	-12.2	-9.5	-3.5	622.9	622.3	622.8	85	52	90	W 0	W 0	W 0	0	0	0	.	∨ I	9
30	-15.2	-0.7	-11.0	-9.0	-2.8	622.4	621.9	623.8	87	46	85	SW 0	SW 0	SW 0	0	1	0	.	∨ I	8
Mittel	-7.7	0.1	-6.1	-4.6	—	616.8	616.4	617.3	84	56	82				7.0	7.1	4.6	Summe 52.1		

Dezember 1962

Tag	7³⁰	13³⁰	21³⁰	Mittel	Abweich. vom Normalst	7³⁰	13³⁰	21³⁰	7³⁰	13³⁰	21³⁰	7³⁰	13³⁰	21³⁰	7³⁰	13³⁰	21³⁰	Niederschlag	Witterung	☒
1	-16.8	-3.6	-17.8	-12.7	-6.3	625.7	626.5	629.4	96	66	92	N 0	N 0	W 0	0	0	0	.	∨ I	6
2	-20.1	-8.2	-17.4	-15.2	-8.6	**629.7**	628.4	628.2	92	66	89	W 0	SW 0	W 0	10	0	0	.	∨ I	6
3	-19.8	-6.4	-14.4	-13.5	-6.8	625.5	623.5	623.7	93	55	77	W 0	NW 0	W 0	0	0	0	.	∨ I	6
4	-17.6	-5.1	-14.4	-12.4	-5.5	624.1	623.9	625.0	94	60	90	NW 0	NW 0	W 0	0	0	0	.		6
5	-16.4	-2.3	-13.6	-10.8	-3.8	625.7	625.1	626.5	95	60	92	NW 0	W 0	W 0	0	1	0	.		6
6	-15.8	-2.4	-14.0	-10.7	-3.5	626.6	626.3	627.5	95	59	86	SW 0	SW 0	W 0	0	0	0	.	∨ I	6
7	-13.5	-1.6	-13.2	-9.4	-2.1	626.8	626.1	627.4	92	55	69	SW 0	W 0	W 0	8	0	0	.		6
8	-16.8	-2.0	-12.8	-10.5	-3.1	627.8	627.0	627.5	92	54	83	SW 0	SW 0	W 0	0	0	0	.	∨ I	6
9	-11.6	**1.4**	-3.2	-4.5	3.1	624.1	620.5	617.3	85	**42**	64	SW 0	SW 0	NW 0	4	10	8	.		6
10	-1.4	-4.3	-6.0	-3.9	3.8	614.4	614.5	616.6	74	93	96	SW 2	NE 0	N 0	10	10*	10*	2.4	✳ n-n mU, fl I	4
11	-14.9	-5.6	-10.4	-10.3	-2.5	618.3	617.3	614.4	95	73	82	W 0	NW 0	W 0	1	10	10	0.0		10
12	-5.8	-2.2	-4.2	-4.1	3.9	609.4	606.3	603.3	85	90	98	W 0	W 0	NW 0	10*	10*	10*	12.7	✳ 7¾-n mU	9
13	-6.2	-5.0	-8.0	-6.4	1.7	602.6	603.1	605.9	92	86	95	W 0	SW 0	W 0	10*	10	10	0.2	✳ n-10, n	25
14	-12.0	-5.2	-19.0	-12.1	-3.9	610.5	612.5	616.0	95	59	95	SW 0	NW 1	W 0	8	8	0	.	✝ a, p ztw	20
15	-13.0	-5.1	-2.2	-6.8	1.5	613.1	609.6	607.8	90	85	97	W 0	W 0	SW 0	10	10*	10*	7.0	✳ 12½-n mU	20
16	0.2	-2.9	-4.8	-2.5	6.0	**601.9**	602.2	604.3	95	76	89	W 0	W 3	NW 1	10*	10*	10*	5.1	✳ n-n mU, ⚷ a-p	32
17	-5.4	-4.9	-10.8	-7.0	1.6	607.1	609.1	610.2	73	57	85	NW 1	N 1	SW 1	10	10	5	0.2	✳ n-10 mU, fl I	37
18	-13.4	-8.0	-5.8	-9.1	-0.4	608.8	606.9	608.6	87	90	97	SW 0	W 0	SW 0	8	10*	10*	5.1	✳ 10½-n, ∨ I	30
19	-5.6	-7.2	-8.8	-7.2	1.6	608.7	609.0	611.5	85	94	67	SW 0	NE 1	NE 1	10	10*	5	1.4	✳ n-19 mU	33
20	-16.7	-7.4	-19.2	-14.4	-5.5	616.8	617.0	617.8	91	62	90	W 0	NW 0	SW 0	5	7	0	3.1		32
21	-7.8	-6.4	-3.9	-6.0	3.0	613.0	612.0	613.3	92	92	97	W 1	W 0	N 0	10*	10*	10*	**16.5**	✳ n-n	37
22	-5.3	-6.7	-13.8	-8.6	0.5	614.7	617.4	619.9	88	66	69	NE 0	N 0	NE 0	10*	10*	2	.	✳ n-14½	60
23	-19.0	-16.8	-19.8	-18.5	-9.4	619.1	617.5	618.4	75	68	81	N 1	NE 1	NE 0	0	0	10	.	✳ fl 20¾-22½, ∨ I	53
24	**-27.5**	-13.5	-21.4	-20.8	-11.6	618.8	618.6	619.6	85	72	89	SW 0	SW 0	SW 0	3	0	0	.	∨ I	50
25	-25.2	-14.2	-24.6	-21.3	-12.0	618.8	617.4	616.4	88	70	92	SW 0	W 0	W 0	0	0	0	.	∨ I	48
26	-26.4	-14.2	-25.0	-11.9	-12.6	613.6	611.2	610.4	85	76	88	W 0	W 0	W 0	0	0	0	.	∨ I	46
27	-27.4	-14.0	-25.0	-22.1	-12.7	609.9	609.8	611.7	85	73	87	W 0	W 0	SW 0	0	0	0	.	∨ I	45
28	-25.4	-12.6	-19.4	-19.1	-9.7	613.3	613.0	614.1	86	64	89	SW 0	NW 0	W 0	0	0	0	0.9	∨ I	45
29	-9.2	-4.4	-7.5	-7.0	2.5	612.4	612.0	611.8	94	83	95	SW 0	SW 0	SW 0	10*	10	0	0.8	✳ n-11 mU	45
30	-6.2	-1.1	-4.6	-4.0	5.5	609.3	609.6	612.9	97	87	97	NW 0	W 0	W 0	10	10	0	0.6	✳ n-12½ mU, fl I	45
31	-15.6	-2.4	-4.6	-7.5	2.1	613.1	612.4	612.1	92	72	91	SW 0	SW 0	W 0	2	10	10	2.1	✳ fl 20½-n, ∨ I	44
Mittel	-14.1	-6.3	-12.6	-11.0	—	616.2	615.7	616.4	89	71	87				5.1	5.4	3.9	Summe 58.1		

$\lambda = 8° 34'$, $\beta = 46° 33'$,
$H_b = 2095$ m, $G = -0.27$ mm

St. Gotthard (Hospiz)

Januar 1962
Beobachter: *E. Chiesa*

Tag	Lufttemperatur 7³⁰	13³⁰	21³⁰	Mittel	Abweich. vom Normalst	Luftdruck 7³⁰	13³⁰	21³⁰	Relative Feuchtigkeit 7³⁰	13³⁰	21³⁰	Windrichtung und Stärke 7³⁰	13³⁰	21³⁰	Bewölkung 7³⁰	13³⁰	21³⁰	Niederschlag	Witterung	✳
1	-1.8	-1.5	-1.6	-1.6	5.4	586.6	586.0	585.9	98	97	97	SE 1	SE 1	SE 2	10=	10=*	10=*	15.1	✳ 8½-n, ≡ n-n	65
2	-1.0	-6.8	-7.4	-5.1	2.0	583.9	584.8	586.3	96	90	89	SE 1	NW 1	NW 2	10=*	10=*	10=*	16.6	✳ ≡ n-n, ✝ 14½-n	80
3	-2.0	-2.0	-3.0	-2.3	4.8	587.7	588.6	589.5	94	94	96	SE 2	SE 1	SE 1	10=*	10=	10=	1.3	✳ n-8½, ≡ n-n	100
4	-3.6	0.0	-2.2	-1.9	5.2	590.8	591.8	592.4	92	65	94	NW 0	NW 1	NW 2	3	0	4	.		100
5	-1.8	0.0	-4.6	-2.1	5.0	591.1	590.9	591.2	94	76	73	SE 0	NW 1	NW 2	10=	0	0	.	≡ n-a	100
6	-7.4	-4.4	-6.0	-5.9	1.2	589.1	589.6	590.3	58	85	93	NW 3	NW 2	NW 3	0	8	10=	.	≡ 19½-n, ⸗ n-n mU	100
7	-5.3	-6.1	-8.8	-6.7	0.5	591.3	591.8	594.2	93	94	88	NW 3	NW 3	NW 3	10=	10=	0	.	≡ n-16½, ⸗ n-n	100
8	-3.4	-1.0	-7.4	-3.9	3.3	593.3	592.9	592.2	33	37	51	NW 2	NW 2	NW 1	0	0	0	.		100
9	-7.6	-5.4	-9.0	-7.3	-0.1	590.1	588.5	588.2	46	46	77	NW 1	SE 1	SE 1	1	6	10	.		100
10	-9.0	-7.4	-8.6	-8.3	-1.1	585.3	584.8	585.0	93	93	94	SE 3	NW 1	SE 2	10=	10=	5=	5.9	≡ n-n, ⸗ ✝ I	100
11	-6.9	-6.0	-5.6	-6.2	1.0	582.7	584.5	582.3	97	94	95	NW 2	SE 3	SE 1	10	10=	10=	.	≡ 8-n, ⸗ II, ✝ n-n	100
12	-7.0	-1.0	-6.6	-4.9	2.3	581.5	582.3	582.3	67	**30**	91	SE 4	SE 0	SE 2	5=	9	10=*	**33.7**	✳ 19½-n, ≡ I, III, ⸗ ✝ I	100
13	-7.4	-5.6	-8.6	-7.2	0.1	577.9	**577.5**	578.4	96	97	93	SE 1	NW 1	NW 1	10	10=*	10=	14.9	✳ 8-n mU, ≡ a-n mU	120
14	-9.4	-8.3	-12.1	-9.9	-2.6	581.0	582.4	584.2	73	62	60	NW 1	NW 1	NW 1	5	4=	0	.	≡ n-8	120
15	-12.0	-10.2	-13.7	-12.0	-4.7	585.4	580.1	580.9	91	78	69	NW 2	NW 2	NW 1	3=	9=	8	.	≡ n-p	115
16	-10.1	-7.8	-9.2	-9.0	-1.7	590.1	590.5	590.2	40	41	48	SE 0	SE 1	NW 2	0	4	5	.		115
17	-7.6	-7.6	-9.4	-8.2	-0.9	589.9	590.4	590.9	38	48	68	SE 2	NW 2	SE 3	10	10	10	4.8	⸗ ✝ III	115
18	-7.4	-5.1	-5.4	-6.0	1.3	589.6	590.4	591.6	94	90	89	SE 3	NW 1	SE 1	10=	10=	10=	1.3	≡ n-n, ⸗ ✝ I	120
19	-4.6	-0.6	-4.6	-3.3	4.1	590.1	591.2	591.5	95	72	72	SE 0	SE 0	SE 0	10	8	0	.		115
20	-8.4	-2.6	-3.9	-5.0	2.4	594.5	594.6	**596.2**	63	59	53	SE 1	SE 1	SE 1	4	3	1	.		110
21	-3.6	**0.4**	-3.5	-2.2	5.2	595.0	593.9	592.0	42	39	49	NW 1	SE 1	SE 2	0	5	8	.		105
22	-6.8	-4.0	-7.6	-6.1	1.3	589.9	588.1	588.1	96	82	53	SE 3	SE 0	NW 2	10=	10*	7*	8.1	✳ p-n, ≡ ⸗ I	105
23	-9.8	-6.6	-4.6	-7.0	0.4	588.0	592.8	592.3	90	63	93	NW 3	NW 3	NW 2	10=	10=	10=	3.5	✳ ≡ ⸗ ✝ n-n mU	110
24	-6.8	-1.0	-2.4	-3.4	4.0	592.3	591.1	591.1	83	82	81	NW 1	NW 2	NW 1	10=	2	5	.	≡ I	115
25	-4.3	-3.0	-5.4	-4.2	3.2	589.8	589.6	590.8	60	83	96	NW 0	NW 1	NW 2	10	10	10*	.	✳ n (25./26.)	110
26	-13.9	-4.6	-2.4	-7.0	0.5	591.8	593.2	593.2	95	97	98	NW 3	NW 3	NW 4	10=	10=	10=	12.1	✳ ≡ ⸗ ⸗ ✝ n-n ztw	110
27	-8.1	-2.4	-4.8	-5.1	2.4	592.4	591.9	592.2	96	97	95	NW 4	NW 3	NW 3	10=	10=	6	22.8	✳ 10-11, 23-n, ≡ n-p, *)	110
28	-7.2	-7.8	-11.4	-8.8	-1.3	589.8	589.6	588.2	93	94	92	NW 3	NW 1	NW 4	10=	10=	10	.	≡ n-p	125
29	-13.1	-15.4	-13.4	-14.0	-6.5	585.1	585.9	581.0	90	80	86	NW 4	NW 3	NW 3	10	2	10	.	⸗ ⸗ ✝ n-n ztw	120
30	-22.2	-18.3	-20.2	-20.2	-12.7	586.5	587.0	586.5	82	85	84	NW 3	NW 3	NW 3	1	2	2	.	⸗ ✝ n-n	115
31	**-22.3**	-16.0	-13.5	-17.3	-9.8	585.8	586.5	587.1	83	85	84	NW 4	NW 2	NW 3	0	0	0	.	⸗ ✝ n-a	115
																		Summe		
Mittel	-7.8	-5.4	-7.3	-6.8	—	588.3	588.5	588.6	79	75	81				6.8	6.8	6.5	140.1		

*) 27. ⸗ ⸗ n-n ztw

Februar 1962

Tag	7³⁰	13³⁰	21³⁰	Mittel	Abweich.	7³⁰	13³⁰	21³⁰	7³⁰	13³⁰	21³⁰	7³⁰	13³⁰	21³⁰	7³⁰	13³⁰	21³⁰	Niederschlag	Witterung	✳
1	-14.2	-12.9	**-16.8**	-14.6	-7.1	582.9	581.4	581.6	82	68	86	NW 3	NW 3	NW 3	0	0	0	.	⸗ n-n	115
2	-15.9	-15.6	-12.4	-14.6	-7.1	583.3	587.4	586.4	88	88	89	NW 3	NW 3	NW 3	10	10	10	12.1	⸗ ✝ n-n	115
3	-14.1	-12.1	-13.4	-13.2	-5.7	587.4	587.6	588.3	82	87	87	NW 3	NW 3	NW 3	10	10	4	12.9	✳ n, 8-11, ⸗ ✝ n-n	115
4	-8.6	-4.4	-4.4	-5.8	1.7	590.3	591.1	592.2	49	96	93	NW 4	NW 3	NW 2	4	10=	10=	12.2	✳ n, ≡ a-n, ⸗ ✝ n-p	115
5	-2.4	-1.4	-5.0	-2.9	4.6	591.4	590.6	591.5	87	74	90	SE 1	NW 2	NW 3	10*	10*	10*	14.6	✳ n-n, ⸗ abd-n	120
6	-6.1	-4.2	-3.8	-4.7	2.8	593.3	592.2	593.0	82	77	37	NW 3	NW 2	NW 2	5	2	0	.	⸗ ✝ n-a	115
7	-4.0	-1.4	-5.4	-3.6	3.9	590.6	590.0	585.0	42	40	77	SE 1	SE 1	SE 1	1	10	10	2.8	✳ n (7./8.)	115
8	-5.9	-4.8	-5.4	-5.4	2.1	582.8	583.0	584.1	92	95	96	NW 0	NW 2	NW 2	10	10=	10=	2.9	✳ 20-n mU, ≡ p-n	115
9	-5.8	-4.4	-6.8	-5.7	1.7	587.6	590.3	592.2	93	94	81	NW 2	SE 1	NW 0	10=	4	8	.	≡ n-a	115
10	-7.6	-1.6	-6.6	-5.3	2.1	593.3	593.9	**595.0**	72	54	68	SE 1	NW 1	NW 1	2	1	1	.		110
11	-5.6	-5.8	-7.0	-6.1	1.3	592.9	592.9	**595.0**	48	48	68	NW 3	NW 3	NW 0	0	0	0	.	⸗ n-p	110
12	-4.4	**0.4**	-0.4	-1.5	5.9	594.2	593.7	594.6	28	49	52	SE 0	NW 1	NW 1	2	8	5	5.2	✳ n (12./13.)	110
13	-0.8	-2.0	-13.8	-5.5	1.9	583.0	585.5	582.8	93	82	74	NW 1	SE 0	NW 4	10=*	10=	10=	**33.0**	✳ n-a, ≡ n-n, ✝ p-n	115
14	-14.2	-13.7	-14.4	-14.1	-6.8	583.6	585.3	584.9	85	83	81	NW 4	NW 4	NW 4	10	10	10	.	⸗ ⸗ ✝ n-n ztw	125
15	-15.8	-15.2	-13.8	-14.9	-7.6	582.8	587.2	588.2	80	83	82	NW 5	NW 3	NW 3	10=	10=	7	.	≡ n-p, ⸗ ⸗ n-n ztw	115
16	-4.8	-4.6	-4.3	-4.6	2.7	590.2	590.2	588.2	94	95	25	SE 3	NW 1	NW 3	10	4=	10	.	≡ 7½-7⅞, II, ⸗ I, III	110
17	-5.3	-6.3	-9.4	-7.0	0.2	586.9	587.5	589.2	**23**	26	26	NW 4	NW 3	NW 3	10	10	10	1.5	✳ 11-13½, ⸗ ⸗ ✝ n-n ztw	110
18	-10.2	-10.1	-8.0	-9.4	-2.2	590.8	593.3	592.4	25	25	26	NW 3	NW 3	NW 3	10	10	0	.	⸗ ✝ n-n	110
19	-6.4	-1.0	-1.6	-3.0	4.1	593.1	594.4	593.2	44	50	27	NW 3	NW 2	SE 1	0	0	0	.	⸗ n-fr	105
20	-1.6	**0.4**	-1.6	-0.9	6.1	592.7	593.2	593.1	24	32	33	NW 2	NW 1	NW 1	0	0	0	.		105
21	-1.6	-1.4	-4.8	-2.6	4.4	592.4	592.5	591.4	24	28	28	NW 2	NW 1	NW 1	0	0	0	.		105
22	-8.3	-7.6	-3.1	-6.3	0.6	588.9	588.6	587.4	41	66	95	NW 2	NW 1	NW 2	0	0	10=	2.8	✳ 21½-n, ≡ III	105
23	-1.0	-10.2	-12.8	-8.0	-1.1	586.3	588.6	588.4	94	93	80	SE 0	SE 0	NW 2	10*	1	0	.	✳ I	110
24	-15.8	-9.4	-3.6	-9.6	-2.8	584.1	584.2	581.9	93	43	43	NW 2	NW 2	NW 0	0	0	0	.		110
25	-12.8	-10.0	-13.3	-12.0	-5.3	580.3	580.4	580.5	93	97	92	SE 1	SE 1	SE 1	10=	10=*	10*	7.3	✳ 7⅔-n mU, ≡ n-p	110
26	-12.8	-8.1	-9.4	-10.1	-3.4	580.3	581.1	583.4	91	93	93	SE 2	SE 2	SE 1	10=	10=	10=	.	≡ n-n mU	110
27	-10.8	-1.4	-11.8	-8.0	-1.4	583.1	582.1	582.0	86	54	99	SE 0	SE 0	SE 1	0	0	3	1.7		110
28	-7.6	-5.6	-6.0	-6.4	0.2	580.0	578.9	**576.8**	92	92	94	SE 0	SE 0	SE 1	10=*	10=*	10*	3.0	✳ n-n, ≡ n-p	115
																		Summe		
Mittel	-8.0	-6.2	-7.8	-7.3	—	587.4	588.1	586.9	69	68	69				5.8	5.7	5.6	112.0		

März 1962

Beobachter: *E. Chiesa*

St. Gotthard (Hospiz)

$\lambda = 8° 34'$, $\beta = 46° 33'$,
$H_b = 2095$ m, $G = -0.27$ mm

Tag	Lufttemperatur 7³⁰	13³⁰	21³⁰	Mittel	Abweich. vom Normalst	Luftdruck 7³⁰	13³⁰	21³⁰	Relative Feuchtigkeit 7³⁰	13³⁰	21³⁰	Windrichtung und Stärke 7³⁰	13³⁰	21³⁰	Bewölkung 7³⁰	13³⁰	21³⁰	Niederschlag	Witterung	☒
1	-15.0	-8.6	-9.2	-10.9	-4.4	576.4	577.9	578.9	90	90	91	NW 4	NW 2	NW 3	10≡	10≡	10≡	0.0	✳ abd, ≡ ⊕ n-n, *)	115
2	-11.1	-5.1	-7.4	-7.9	-1.5	578.0	579.0	578.2	91	92	93	NW 1	SE 0	SE 0	9	10	10≡*	19.2	✳ ≡ 19%-n	115
3	-8.4	-6.6	-8.0	-7.7	-1.3	576.9	578.9	577.0	92	92	92	SE 1	SE 3	SE 2	10≡*	10≡*	10≡*	12.6	✳ ≡ ⊕ n-n mU, ⌒ p	120
4	-6.1	-3.6	-3.1	-4.3	2.0	577.0	575.1	575.5	93	93	94	SE 2	SE 2	SE 0	10≡	10≡	10≡*	8.4	✳ 14%-n, ≡ n-n, ⊕ n-p	120
5	-2.6	-1.1	-8.0	-3.9	2.4	574.5	**574.1**	574.9	93	84	96	SE 1	SE 0	SE 3	10*	10	10	**22.6**	✳ n-a, 15%-n mU, ⌒ abd-n	120
6	-12.6	-12.4	-14.1	-13.0	-6.8	576.9	578.8	581.4	86	86	84	SE 4	NW 3	NW 3	10≡	10≡	10	13.8	≡ n-p, ⌒ ⌒ ⊕ n-n ztw	115
7	-15.4	-13.0	-10.4	-12.9	-6.8	584.4	585.2	586.4	85	86	86	NW 3	NW 1	SE 1	10≡	0	0	.	≡ ⌒ n-a	115
8	-11.6	-6.3	-10.2	-9.4	-3.3	587.0	**588.0**	587.1	86	83	87	SE 2	SE 3	NW 1	10≡	10	10≡	.	≡ n-n mU, ⌒ II, ⊕ n-p	110
9	-10.8	-5.6	-9.9	-8.8	-2.8	587.1	587.8	585.2	85	83	87	SE 4	SE 2	SE 1	3	10	10≡*	3.9	✳ ≡ 20%-n, ⌒ I	110
10	-7.2	-3.2	-5.0	-5.1	0.9	587.6	585.3	584.7	84	82	87	SE 1	SE 1	SE 0	10	10≡	10≡	2.1	≡ p-n	110
11	-4.8	-3.6	-5.9	-4.8	1.1	581.1	581.9	580.9	88	88	89	NW 2	NW 1	SE 1	10≡	10≡	10≡	13.3	≡ n-n, ⊕ n-p	115
12	-6.1	-1.6	-7.2	-5.0	0.8	580.4	580.1	579.8	83	81	86	NW 1	NW 1	NW 3	10≡	10≡*	10≡	21.6	✳ II, ≡ n-n, ⌒ ⊕ III	115
13	-13.0	-10.9	-14.3	-12.7	-6.9	579.9	580.1	580.9	85	84	84	NW 3	NW 3	NW 3	10≡	4	10≡	10.7	✳ ztw, ≡ n-n mU, ⌒ n-n	120
14	-17.0	-14.1	-14.9	-15.3	-9.6	582.0	582.3	583.4	83	84	78	NW 3	NW 3	NW 4	10≡	10≡	3	8.3	✳ ztw, ≡ n-p, *)	120
15	-15.2	-12.9	-15.3	-14.5	-8.8	580.8	581.4	583.4	87	73	81	NW 4	NW 2	NW 4	10≡	10≡	10≡	.	≡ ⊕ n-n, ⌒ ⌒ n-n mU	120
16	-16.6	-13.8	-16.9	-15.8	-10.2	582.5	583.6	583.7	76	73	79	NW 4	NW 4	NW 3	10≡	4	10≡	.	≡ n-mfg, p-n. *)	115
17	**-18.6**	-10.3	-16.2	-15.0	-9.5	582.7	583.3	583.3	79	78	83	NW 2	NW 2	NW 2	5≡	3	10≡	.	≡ n-n mU	110
18	-16.4	-10.4	-14.0	-13.6	-8.1	582.9	583.3	583.4	73	70	72	NW 3	NW 1	SE 2	0	0	0	.	⌒ I	105
19	-14.6	-5.4	-12.8	-10.9	-5.5	583.6	583.3	583.4	74	69	55	SE 2	SE 1	SE 2	0	0	0	1.1	✳ n (19./20.)	105
20	-14.1	-4.6	-9.6	-9.4	-4.0	583.5	584.4	583.0	55	52	71	SE 0	SE 1	SE 1	0	0	10≡	.	≡ III	105
21	-8.8	4.4	-8.9	-7.4	-2.1	581.9	584.0	583.4	34	**33**	95	NW 2	NW 2	NW 1	0	0	10≡*	0.6	✳ ≡ 21-n	105
22	11.4	8.4	-10.8	-10.2	-5.0	576.8	577.2	577.0	81	67	93	NW 3	NW 3	NW 2	0	0	10≡	0.5	✳ n (22./23.), ≡ III, ⌒ n-p	105
23	-14.0	-9.8	-10.6	-11.5	-6.3	576.0	576.2	578.4	90	92	92	NW 2	NW 3	NW 2	3	4≡	10≡	0.4	✳ n (23./24.), ≡ a-n, ⌒ II	105
24	13.4	-4.2	-10.0	-9.2	-4.1	581.2	582.0	584.3	58	42	87	NW 1	NW 1	NW 1	0	0	10≡	.	≡ III	100
25	-9.8	-7.0	-9.6	-8.8	-3.7	583.6	583.3	584.0	64	56	94	NW 3	NW 3	NW 3	3	6	6≡	0.2	≡ 17-n, ⌒ n-n	100
26	-12.9	-6.4	-7.0	-8.8	-3.8	583.2	584.6	583.7	86	55	56	NW 3	NW 2	NW 2	5	6	6	4.3	⌒ I	100
27	-7.6	-2.4	-5.4	-5.1	-0.2	583.1	582.5	582.2	94	78	84	NW 2	NW 1	NW 2	6≡	6	10	15.8	✳ n-n, ≡ I	110
28	-8.0	-4.2	-7.3	-6.5	-1.6	583.6	584.6	586.4	86	46	86	SE 2	NW 2	NW 2	10*	3	10≡	2.7	✳ n-a, ≡ abd-n	120
29	-4.1	**2.6**	-4.6	-2.0	2.8	585.5	584.3	585.3	87	61	89	NW 3	SE 0	SE 1	10≡	10≡	10	2.6	✳ n, ≡ n-p, ⌒ I	120
30	-3.9	-1.2	-2.2	-2.4	2.4	584.6	583.9	582.5	96	86	96	SE 2	SE 3	SE 2	10≡	10	10≡	15.2	✳ p, ≡ I, III, ⌒ II	120
31	-1.3	-2.2	-1.9	-1.8	2.9	583.7	581.0	582.4	98	80	98	SE 0	SE 2	NW 1	9	9≡	10*	14.0	✳ 14%-n, ≡ II	120
Mittel	-10.7	-6.5	-9.4	-8.9	—	581.6	581.8	582.1	82	75	85				6.9	6.3	8.5	Summe 193.9		

*) **1.** ⌒ ⌒ n-n mU **14.** ⌒ ⌒ ⊕ n-n ztw **16.** ⌒ ⌒ ⊕ n-n ztw

April 1962

Tag	7³⁰	13³⁰	21³⁰	Mittel	Abweich.	7³⁰	13³⁰	21³⁰	7³⁰	13³⁰	21³⁰	7³⁰	13³⁰	21³⁰	7³⁰	13³⁰	21³⁰	Niederschlag	Witterung	☒
1	-8.2	-3.2	-4.0	-5.1	-0.5	585.6	587.1	587.5	94	53	**34**	NW 2	NW 2	NW 1	3	0	0	1.6	✳ ztw	140
2	-7.4	-4.0	5.2	-5.5	-1.0	587.5	590.4	592.1	94	45	38	NW 3	NW 3	NW 0	10≡	3	0	.	≡ n-10%, ⌒ I, II	135
3	-4.2	-3.0	-4.9	-4.0	0.5	590.4	588.8	586.1	48	79	95	SE 3	SE 3	SE 2	9	10	10*	20.3	✳ abd-n, ⌒ I, II	130
4	-4.8	-1.8	-4.9	-3.8	0.6	582.3	581.4	578.1	96	74	56	SE 1	SE 2	NW 1	10*	9≡	10≡	12.3	✳ n-a, ≡ n-n mU	150
5	-6.8	-4.6	-6.8	-6.1	-1.8	**574.2**	576.4	577.5	85	73	92	NW 2	NW 2	NW 2	10	10≡*	10*	**35.5**	✳ a-n, ≡ II	155
6	-8.0	-6.0	-8.2	-7.4	3.2	578.7	582.3	585.9	84	74	80	NW 3	NW 3	NW 3	10	10	10	29.5	✳ ⊕ ⌒ n-n ztw	175
7	**-11.2**	6.3	-5.3	-7.6	-3.5	589.3	590.7	591.7	94	84	79	NW 3	NW 2	NW 2	6	3	3	.	⌒ ⊕ I	180
8	-4.9	-1.4	-2.8	-3.0	1.0	590.6	589.8	588.1	50	45	98	NW 0	SE 3	SE 2	0	3	10*	7.6	✳ p-n, ⌒ II	175
9	-7.0	-4.2	-7.9	-6.4	-2.6	587.4	588.0	588.3	57	55	94	NW 3	SE 3	NW 1	5	7	10≡	11.7	✳ ztw, ≡ III, ⌒ I, II	175
10	8.9	-6.4	-9.3	8.2	-4.6	587.8	587.9	589.3	86	86	90	NW 3	NW 3	NW 4	7	10	10	.	⌒ ⌒ ⊕ n-n ztw	175
11	-11.1	-5.9	8.0	-8.3	-4.8	587.8	588.8	588.8	89	69	78	NW 3	NW 3	NW 4	1	0	0	.	⌒ ⌒ n-n ztw	170
12	8.2	2.4	-4.9	-5.2	-1.9	588.8	589.0	589.1	79	55	83	NW 4	NW 3	NW 2	1	4	1	.	⌒ ⌒ n-p ztw	170
13	5.0	0.4	8.1	4.5	-1.4	588.4	588.1	586.8	77	77	85	NW 2	NW 2	NW 4	9	10*	10≡	11.2	✳ 11%-13%, ≡ ⌒ ⊕ III	165
14	**11.2**	7.8	9.9	-9.6	-6.7	584.5	583.1	582.5	92	93	90	NW 3	NW 3	NW 4	10*	10≡	10≡	5.6	✳ ztw, ≡ ⊕ II, III, *)	160
15	8.8	-1.8	7.1	-5.9	-3.2	580.4	581.9	582.3	90	85	92	NW 2	SE 2	SE 1	10*	10≡	10≡	12.1	✳ n-11%, 15-n mU, ≡ II, III	160
16	7.8	-4.8	-4.6	-5.7	-3.2	585.6	582.2	582.9	87	83	90	SE 0	SE 4	SE 3	10≡*	10≡*	10≡*	21.6	✳ ≡ n-n, ⌒ ⌒ ⊕ II, III	165
17	5.8	-1.1	-1.3	2.7	0.4	587.9	588.3	588.4	93	92	90	SE 2	SE 3	SE 1	10≡*	10≡*	10≡*	20.7	✳ ≡ n-n mU, ⌒ II	180
18	1.4	0.1	1.4	1.0	1.1	587.9	588.0	588.5	93	93	90	SE 3	SE 2	SE 3	10≡	10≡*	10≡*	15.3	✳ 8-n mU, ≡ ⌒ n-n mU	195
19	1.1	5.2	1.1	1.7	3.6	591.0	591.8	592.3	90	52	82	SE 2	SE 3	SE 3	10≡*	10≡	10●	2.9	✳ n-a, ● 16%-n, *)	200
20	2.6	2.2	1.6	2.1	3.8	592.6	591.9	592.1	65	87	72	SE 1	SE 2	SE 3	10	10≡●*	3	1.6	✳ ● 10%-abd *)	195
21	3.1	8.1	3.8	5.0	6.5	592.0	593.5	592.4	66	43	60	SE 2	SE 3	SE 3	10	9	8	.	⌒ II, III	185
22	4.4	7.8	3.3	5.2	6.5	592.0	593.4	593.4	53	47	82	SE 0	SE 0	SE 0	10	4	10	.		170
23	4.6	5.2	2.2	4.0	5.1	592.0	592.1	593.9	56	61	88	SE 0	SE 0	SE 0	3	6	10	0.4		160
24	3.6	7.8	4.3	5.2	6.1	594.5	595.5	595.9	49	39	52	NW 1	SE 0	SE 0	7	1	0	.	● fr	140
25	3.4	7.8	4.8	5.3	6.0	597.1	599.3	**589.4**	52	46	53	SE 2	NW 0	NW 0	0	0	0	.		130
26	4.5	**8.4**	3.3	5.4	5.9	598.1	598.0	595.9	51	43	86	NW 0	NW 0	NW 1	0	0	0	0.2		130
27	2.8	1.8	0.0	1.5	1.8	593.3	592.5	592.0	90	97	94	NW 1	NW 2	NW 2	9	10≡	10	.	● n (26./27.), ≡ 9%-p	130
28	5.2	1.3	0.0	1.3	-1.2	590.1	589.0	586.8	74	78	63	NW 2	NW 2	NW 3	0	0	1	.	⌒ 16-n	130
29	5.4	-2.8	-5.3	4.5	-4.6	585.2	585.4	585.5	95	73	74	NW 3	NW 2	NW 2	10≡	1	10	2.6	≡ I, abd mU, ⌒ I	130
30	6.8	5.8	9.4	7.3	-7.6	583.6	583.3	583.8	94	88	96	NW 2	SE 4	NW 2	10≡*	10≡*	10	8.0	✳ 5%-p, ≡ n-n mU, *)	131
Mittel	4.0	-0.6	3.2	2.6	—	588.2	588.6	588.6	77	69	79				7.0	6.3	6.9	Summe 220.7		

*) **14.** ⌒ ⌒ n-n ztw **19.** ≡ n-n mU, ⌒ II, III **20.** ≡ n-17% mU, ⌒ III **30.** ⌒ ⌒ p-n ztw

$\lambda = 8^\circ 34'$, $\beta = 46^\circ 33'$,
$H_b = 2095$ m, $G = -0.27$ mm

St. Gotthard (Hospiz)

Mai 1962
Beobachter: *E. Chiesa*

Tag	Lufttemperatur 7³⁰	13³⁰	21³⁰	Mittel	Abweich. vom Normalst	Luftdruck 7³⁰	13³⁰	21³⁰	Relative Feuchtigkeit 7³⁰	13³⁰	21³⁰	Windrichtung und Stärke 7³⁰	13³⁰	21³⁰	Bewölkung 7³⁰	13³⁰	21³⁰	Niederschlag	Witterung	☒
1	**-12.0**	-5.8	-6.8	-8.2	-8.7	**534.0**	584.4	584.5	90	58	74	NW 3	NW 2	NW 3	0	1	0	.	⌒ n-n mU	135
2	-4.6	-0.3	-0.9	-1.9	-2.5	584.7	585.1	585.4	51	54	69	NW 2	NW 3	NW 1	5	9	5	.	⌒ II	130
3	-7.2	3.8	0.3	-1.0	-1.8	586.4	588.0	587.7	63	42	64	NW 2	NW 1	NW 1	1	1	2	.		130
4	-1.0	3.4	-0.1	0.8	-0.1	585.9	586.5	586.5	92	62	99	NW 1	NW 1	NW 0	10=	10=	10=*	4.8	✳ 8-n mU, ≡ n-n	130
5	-1.4	4.4	-1.4	0.5	-0.6	585.8	586.9	590.1	74	52	82	NW 1	NW 0	NW 0	10	5	4	2.1	✳ n (5./6.)	130
6	1.4	9.2	5.4	5.3	4.1	589.9	592.1	593.8	89	53	76	SE 0	SE 0	SE 1	10=	10=	5	.	≡ n-14¼	130
7	6.4	12.4	6.4	8.4	7.1	593.8	594.6	**595.0**	53	41	60	NW 2	NW 2	NW 1	9	8	1	.		115
8	6.4	**13.4**	7.4	9.1	7.7	594.3	594.5	594.2	70	45	86	SE 1	SE 0	SE 1	0	4	2	.		110
9	6.4	6.9	3.4	5.6	4.1	**595.0**	591.3	590.8	86	86	69	SE 1	SE 2	NW 1	10=	10●	5	10.3	● 10¾-abd, ✳ n, ≡ 1	100
10	-1.0	3.8	-1.8	0.3	-1.3	591.7	590.0	589.7	96	63	97	NW 3	NW 3	NW 3	10=	8	10=*	2.2	✳ 19¾-n, ≡ n-n mU, ⌒ n-n	95
11	-0.4	3.4	-2.2	0.3	-1.4	591.4	590.5	589.6	92	47	96	NW 3	NW 3	NW 2	5	6	10=*	5.6	✳ ≡ 18-n mU, ⌒ n-p	95
12	-3.4	0.8	-1.4	-1.3	-3.1	588.1	588.5	588.1	94	76	90	NW 2	NW 1	NW 0	10=	1	10	1.2	≡ ∨ n-9¾	85
13	-1.0	-1.2	-3.4	-1.9	-3.8	588.1	587.6	585.8	83	94	96	NW 0	NW 1	NW 2	10=	10=*	10=*	**40.2**	✳ n-n mU, ≡ n-n	80
14	-3.5	-1.6	-4.9	-3.3	-5.3	586.3	589.6	590.0	95	96	95	NW 2	NW 2	NW 2	10=	10=	10=*	14.9	✳ 15½-n mU, ≡ ┼ n-n mU	100
15	-6.0	-1.2	-2.9	-3.4	-5.5	590.0	590.6	592.5	78	79	97	NW 2	NW 2	NW 2	6	10=*	10=*	11.1	✳ 10¾-n, ≡ n-n mU	105
16	-4.0	2.1	1.4	-0.2	-2.4	592.8	593.9	594.3	78	38	47	NW 2	NW 1	NW 0	0	0	3	8.4	∨ I	110
17	1.6	1.8	1.4	1.6	-0.7	593.4	593.6	593.3	86	88	98	SE 1	SE 2	SE 1	10	10=	10=	8.3	● 15¾-n mU, ≡ n-n mU	100
18	4.4	6.1	2.4	4.3	1.9	593.7	594.4	592.4	96	96	96	SE 0	SE 1	SE 0	10=	10=	10=	14.7	≡ n-n	100
19	1.6	2.6	-1.6	0.9	-1.6	588.4	588.0	586.0	97	87	95	SE 3	SE 2	NW 0	10=●	10=*	10=*	.	● n-a ✳ a-n, ≡ n-n, ⌒ 1	95
20	-5.0	-2.4	-4.4	-3.9	-6.5	586.4	587.3	589.2	93	94	88	NW 4	NW 4	NW 4	10=	8	7	.	≡ n-a, ⌒ ⌒ n-n ztw	95
21	-3.8	5.2	0.0	0.5	-2.2	589.4	589.5	589.8	63	33	83	SE 1	SE 2	SE 1	4	6	10	.		95
22	1.4	7.6	2.0	3.7	0.9	590.2	592.5	592.8	69	44	88	NW 2	SE 1	SE 0	1	5	8	.		95
23	2.3	10.6	3.2	5.4	2.5	592.9	593.3	593.3	42	**32**	95	NW 0	NW 2	NW 0	0	5	10=	.	≡ abd-n	95
24	0.1	3.3	-0.6	0.9	-2.1	591.2	590.1	587.8	97	73	95	NW 2	SE 2	NW 1	10=	10=	10=	11.4	● 8-9¾, ✳ 17¾-18, ≡ n-n	90
25	-4.0	-1.8	-4.1	-3.3	-6.4	586.7	587.0	586.2	94	94	94	NW 4	NW 4	NW 3	10=	5*	10=*	1.4	✳ a-n, ≡ n-n mU, *)	90
26	-4.8	-1.1	-1.0	-2.3	-5.5	585.0	585.2	585.4	93	94	92	NW 3	NW 2	NW 1	10=	2	10	22.3	≡ ⌒ n-a	90
27	-1.0	2.0	-0.2	0.3	-3.0	585.8	586.9	588.1	84	79	94	SE 1	SE 1	SE 1	10*	10=*	10=*	15.6	✳ n-n, ≡ a-n	100
28	-0.3	3.1	1.4	1.4	-2.0	588.3	588.3	589.8	93	74	88	SE 1	SE 3	SE 0	10=	10=	10*	6.1	✳ 8¾-n mU, ≡ n-p, ⌒ II	105
29	2.8	2.0	-1.2	1.2	-2.3	590.3	591.7	591.0	64	82	97	SE 2	NW 0	SE 0	10	10*	10=	0.0	✳ 13½, ≡ III	100
30	-2.0	5.3	4.4	2.6	-1.0	591.7	592.8	592.3	96	39	69	NW 2	SE 0	SE 3	0	0	7	.	⌒ III	95
31	4.0	7.8	4.8	5.5	1.9	590.8	591.3	592.1	64	52	96	SE 2	SE 3	SE 1	2	10	10	8.8	● n (31./1.), ⌒ II	90
Mittel	-0.9	3.4	0.2	0.9	—	589.4	589.9	589.9	81	66	86				6.9	6.9	7.7	Summe 189.4		

*) 25. ⌒ ⌒ n-n ztw

Juni 1962

Tag	7³⁰	13³⁰	21³⁰	Mittel	Abweich. vom Normalst	7³⁰	13³⁰	21³⁰	7³⁰	13³⁰	21³⁰	7³⁰	13³⁰	21³⁰	7³⁰	13³⁰	21³⁰	Niederschlag	Witterung	☒
1	3.8	-1.8	-2.6	-0.2	-3.9	586.4	**583.7**	585.0	86	96	93	SE 3	NW 2	NW 4	10●	10=	10	7.0	● 7½-16½ mU, ✳ 16½-abd, *)	85
2	-6.8	-4.6	-4.9	-5.4	-9.2	587.3	590.1	592.2	92	90	95	NW 3	NW 4	NW 4	10=	10=	10=	.	≡ n-n, ⌒ ⌒ n-n ztw, *)	90
3	**-7.7**	-0.8	-2.4	-3.6	-7.5	591.5	593.3	594.0	90	54	72	NW 3	NW 4	NW 1	0	2	0	.	⌒ ⌒ n-p ztw, ∨ I	90
4	-1.6	4.1	-0.6	0.6	-3.4	594.0	595.5	596.1	35	32	86	NW 1	NW 1	NW 2	0	0	0	.		85
5	-2.0	3.2	-0.4	0.3	-3.8	595.0	597.6	597.1	38	53	80	NW 1	NW 1	NW 2	0	0	0	.		80
6	-2.6	1.0	-0.8	-0.8	-5.0	596.1	596.0	596.2	90	50	71	NW 3	NW 3	NW 2	1	6	1	.	⌒ n-p	80
7	-2.8	2.0	-0.8	-0.5	-4.8	595.1	595.3	594.5	68	47	75	NW 2	NW 4	NW 4	0	0	3	.	⌒ mtg-n	80
8	-2.1	4.3	0.8	1.0	-3.4	595.2	595.1	595.8	56	47	89	NW 1	NW 2	NW 2	9	10	10	.		80
9	1.0	4.8	1.3	2.4	-2.1	593.3	593.2	592.8	74	47	65	NW 2	NW 2	NW 1	0	3	4	.		75
10	2.6	6.8	2.8	4.1	-0.5	589.9	590.6	590.7	70	48	88	NW 1	NW 1	NW 1	7	5	3	.		70
11	2.0	4.8	-0.2	2.2	-2.5	589.5	590.1	588.5	92	67	96	NW 2	NW 1	NW 1	10=	10	10=	2.8	✳ 20¾-n mU, ≡ n-n mU	65
12	-0.8	5.9	3.1	2.7	-2.1	589.7	590.1	589.7	84	47	52	NW 1	NW 1	NW 1	1	1	2	.		65
13	5.6	5.4	5.2	5.4	0.5	591.3	591.3	593.2	83	96	97	SE 2	SE 2	SE 1	10=	10=	10=	4.9	● 21½-n, ≡ n-n	50
14	6.4	6.8	6.5	6.6	1.6	593.9	594.8	594.4	84	89	86	SE 0	NW 0	NW 0	10=	10=	10	.	≡ n-n mU	45
15	6.7	6.8	5.2	6.2	1.1	597.0	593.1	596.1	83	81	83	SE 3	SE 3	SE 2	10	10●	10	**11.4**	● a-p, ⌒ II	40
16	6.8	12.8	10.1	9.9	4.8	597.3	597.0	597.0	72	47	52	SE 0	NW 1	NW 0	9	5	10	.		35
17	6.1	15.6	8.6	10.1	4.9	596.4	596.1	595.7	70	43	86	NW 1	SE 1	SE 1	1	3	10	.		30
18	6.8	11.9	9.1	9.3	4.0	594.5	594.9	594.7	46	62	86	NW 1	NW 1	NW 1	2	9	10	0.0	● 12½-13¾	25
19	8.0	13.6	7.3	9.6	4.2	593.7	593.8	593.8	59	37	94	NW 1	NW 1	NW 1	1	3	10=	1.3	● 18-n, ≡ abd-n	
20	4.4	7.6	5.4	5.8	0.3	594.2	594.4	594.8	96	74	97	NW 3	NW 2	NW 2	10=	10=	10=	.	≡ n-n, ⌒ I	
21	5.4	12.4	7.4	8.4	2.8	595.3	596.0	596.7	74	45	93	NW 2	NW 1	NW 2	1	1	10=	.	≡ III	
22	8.8	15.1	10.9	11.6	5.9	597.3	597.9	598.2	86	46	83	SE 1	NW 0	NW 1	9	1	9	.		
23	9.4	17.2	11.9	12.8	7.0	598.3	599.6	**599.8**	56	34	87	NW 1	NW 1	NW 1	0	0	1	.		
24	10.2	**17.8**	10.8	12.9	7.0	598.4	598.4	597.7	57	**28**	76	NW 1	NW 0	NW 1	1	1	1	.		
25	7.8	8.8	5.2	7.3	1.3	596.5	596.1	594.9	93	86	96	NW 1	NW 2	NW 3	2	10=	10=	.	≡ mtg-n, ⌒ III	
26	6.4	11.8	5.9	8.0	1.9	594.5	596.9	596.6	57	44	95	NW 2	NW 0	NW 2	1	1	10=	.	≡ III	
27	2.1	2.3	0.1	1.5	-4.7	593.3	593.4	592.7	94	86	95	NW 1	NW 3	NW 3	9	10=	10=	.	≡ ⌒ mtg-n	
28	0.0	8.4	3.4	3.9	-2.4	593.2	593.2	593.4	64	34	73	NW 2	NW 1	NW 2	0	0	0	.		
29	0.4	7.2	2.3	3.3	-3.1	593.8	593.6	593.5	95	53	97	NW 2	NW 2	NW 2	1	1	10	7.4	● n (29./30.)	
30	0.8	3.8	0.8	1.8	-4.7	592.7	591.8	591.2	97	76	97	NW 1	NW 2	NW 1	10=●	10	10=	0.0	● n-a, ≡ n-n mU	
Mittel	2.8	7.2	3.7	4.6	—	593.8	594.1	594.2	75	58	84				4.5	5.1	6.8	Summe 34.8		

*) 1. ≡ II, ⌒ ⌒ n-n ztw
2. ┼ I, ∨ III

Juli 1962

Beobachter: *E. Chiesa*

St. Gotthard (Hospiz)

$\lambda = 8° 34'$, $\beta = 46° 33'$,
$H_b = 2095$ m, $G = -0.27$ mm

Tag	Lufttemperatur 7³⁰	13³⁰	21³⁰	Mittel	Abweich. vom Normalst	Luftdruck 7³⁰	13³⁰	21³⁰	Relative Feuchtigkeit 7³⁰	13³⁰	21³⁰	Windrichtung und Stärke 7³⁰	13³⁰	21³⁰	Bewölkung 7³⁰	13³⁰	21³⁰	Niederschlag	Witterung
1	1.6	4.9	0.8	2.4	−4.2	591.4	592.1	594.6	89	70	87	NW 0	NW 2	NW 2	10	5	10	.	
2	1.0	5.8	3.4	3.4	−3.3	595.6	595.4	595.3	93	60	96	NW 2	NW 2	NW 3	10=	10	10	.	≡ n-fr, ⸗ III
3	4.2	11.8	5.2	7.1	0.3	592.4	591.9	589.5	85	35	86	NW 1	NW 1	NW 2	10	1	9	8.3	● ✳ n (3./4.)
4	0.8	1.8	1.6	1.4	−5.5	586.9	587.1	586.7	97	97	96	NW 3	NW 2	NW 2	10=	10=	10=	.	≡ n-n, ⸗ I
5	1.4	3.4	0.8	1.9	−5.1	**586.0**	586.1	588.5	96	66	47	NW 1	NW 1	NW 1	10=	10	10	.	≡ n-a
6	0.2	4.2	**0.0**	1.5	−5.6	589.6	590.6	593.6	87	63	98	NW 0	NW 2	NW 3	10=	9	10=	.	≡ n-a, III, ⸗ III
7	0.2	10.8	5.4	5.5	−1.7	591.8	593.3	594.4	61	31	81	NW 2	SE 1	SE 0	1	0	0	.	
8	5.6	15.0	8.2	9.6	2.3	594.6	594.7	595.2	54	38	84	NW 0	SE 1	SE 0	0	4	5	.	
9	9.1	14.1	9.6	10.9	3.5	594.6	594.5	594.4	72	46	75	SE 0	SE 1	SE 1	9	8•	10	0.0	● 13½-13¾
10	8.4	14.8	10.4	11.2	3.7	594.0	593.9	594.1	82	52	89	SE 0	SE 2	SE 1	1	5	10	4.4	● n (10./11.)
11	9.0	12.8	8.4	10.1	2.5	592.9	592.6	592.3	72	82	84	NW 2	SE 1	NW 2	4	10	10=	.	≡ III
12	6.3	14.0	5.4	8.6	0.9	591.8	590.9	592.2	82	**20**	90	NW 2	NW 3	NW 3	0	0	5	.	⸗ mtg-n
13	3.3	9.8	6.4	6.5	−1.3	591.1	591.2	590.9	92	51	51	NW 3	NW 2	NW 1	6	9	9	.	⸗ I
14	7.7	12.4	11.9	10.7	2.8	590.9	590.8	589.8	51	50	98	NW 1	NW 2	SW 0	9	7	10=	6.0	● n (14./15.), ≡ III
15	6.3	9.4	7.0	7.6	−0.4	588.9	589.7	588.8	72	74	90	NW 0	NW 2	NW 0	1	8	9	.	
16	5.2	7.4	4.6	5.7	−2.4	588.4	589.0	589.2	62	72	73	NW 1	NW 3	NW 3	1	4	8	4.6	● 10½-11, ⸗ mtg-n
17	2.9	5.1	3.4	3.8	−4.4	590.4	591.6	592.1	98	84	96	NW 3	NW 3	NW 3	10=•	7	10=	.	⚲ I, ≡ n-n mU, ⸗ n-n
18	1.6	7.4	3.0	4.0	−4.2	590.5	592.1	593.1	93	59	97	NW 3	NW 3	NW 3	1	7	10=	.	≡ III, ⸗ n-n
19	2.1	10.6	7.0	6.6	−1.7	592.1	594.3	595.0	92	35	88	NW 2	NW 2	NW 2	2	8	3	.	
20	8.6	17.0	10.0	11.9	3.5	595.5	596.2	595.5	53	42	92	SE 0	SE 2	SE 1	4	1	4	.	
21	8.2	10.4	9.6	9.4	1.0	595.2	595.1	595.0	93	89	92	SE 2	SE 2	SE 1	10=	10=	10	7.1	● 13¾-15¾ mU, ≡ n-p
22	7.0	12.6	9.1	9.6	1.2	594.3	594.4	594.4	89	72	89	SE 2	SE 1	SE 2	2	10	10	.	⇱
23	5.8	11.0	7.2	8.0	−0.5	596.1	596.9	**598.5**	98	62	95	NW 0	NW 2	NW 3	10	1	10	.	⸗ III
24	9.4	17.0	11.4	12.6	4.1	597.5	597.9	598.2	80	47	97	SE 1	SE 0	SE 0	5	1	10=	.	≡ abd-n
25	11.1	16.0	10.4	12.5	4.0	597.5	597.8	597.9	87	66	93	SE 2	SE 2	SE 1	10=	7	10	.	≡ n-a
26	11.0	15.6	12.6	13.1	4.6	597.4	597.6	597.4	95	63	70	SE 2	SE 2	SE 2	10=•	10	10	1.2	⚲ ≡ I, ● n (26./27.)
27	12.2	**17.3**	11.6	13.7	5.2	597.4	597.4	596.4	87	48	85	SE 1	E 0	SE 0	10	10	10	1.4	● 22½-23½
28	9.4	10.7	5.9	8.7	0.2	596.2	594.7	593.8	88	94	95	NW 2	NW 2	NW 2	10	10	10•	**15.6**	● 13¾-21½ mU
29	6.0	8.6	6.4	7.0	−1.5	593.1	593.0	592.8	96	77	97	NW 2	NW 2	NW 3	10=	8	10=	.	≡ I, III, ⸗ III
30	5.2	11.0	5.4	7.2	−1.3	593.2	594.3	593.9	97	60	98	NW 2	NW 2	NW 2	2	4	10=	.	≡ III
31	5.2	11.6	8.4	8.4	−0.1	595.9	596.8	596.7	90	90	83	NW 1	NW 1	NW 1	10	4	0	.	
																		Summe	
Mittel	5.7	10.8	6.8	7.8	—	593.0	593.4	593.5	83	61	87				6.4	6.4	8.5	48.6	

August 1962

Tag	Lufttemperatur 7³⁰	13³⁰	21³⁰	Mittel	Abweich. vom Normalst	Luftdruck 7³⁰	13³⁰	21³⁰	Relative Feuchtigkeit 7³⁰	13³⁰	21³⁰	Windrichtung und Stärke 7³⁰	13³⁰	21³⁰	Bewölkung 7³⁰	13³⁰	21³⁰	Niederschlag	Witterung
1	9.9	15.6	11.2	12.2	3.7	598.0	598.2	598.0	80	60	96	SE 0	SE 2	SE 0	0	0	0	.	
2	11.4	16.6	10.2	12.7	4.2	597.0	595.8	593.7	59	65	81	SE 0	NW 1	NW 2	0	0	6	13.3	● n (2./3.), ⇱
3	9.8	13.2	11.4	11.5	3.0	594.0	594.4	595.0	84	59	94	NW 1	NW 1	SE 0	8	9	10=	.	≡ III
4	9.9	15.2	12.3	12.5	4.1	596.5	596.5	596.2	89	56	89	SE 0	SE 0	SE 0	8	9	10=	4.0	● n (4./5.), ≡ III, ⇱
5	10.1	14.8	11.4	12.1	3.7	596.5	594.6	594.7	80	63	64	NW 0	SE 1	NW 1	10	8	6	.	
6	10.8	14.8	11.4	12.3	3.9	594.2	594.2	592.7	89	79	86	SE 1	SE 2	SE 3	6	10=	10=	33.3	● 20-n mU, ≡ II, III, ⸗ III
7	10.1	7.8	4.1	7.3	−1.1	589.6	**589.3**	591.4	88	82	86	SE 1	NW 2	NW 2	10	10	8	25.8	● 14-n mU
8	**2.3**	10.4	4.8	5.8	−2.5	592.0	592.4	595.2	93	52	99	NW 2	NW 2	NW 3	10=	1	10=	.	● n-4¾, ≡ n-7¾, III, ⸗ III
9	9.6	9.0	5.4	8.0	−0.3	594.0	595.2	595.1	91	66	93	NW 2	NW 2	NW 3	9=	9	6	.	≡ I, ⸗ III
10	6.0	12.0	8.2	8.7	0.4	595.3	596.6	596.4	73	45	92	NW 2	NW 2	NW 1	1	3	6	.	
11	9.0	14.2	10.2	11.1	2.9	596.5	596.4	596.6	45	48	91	NW 2	SE 2	SE 3	0	7	4	.	⸗ III
12	9.4	17.4	11.4	12.7	4.5	594.0	596.1	596.9	80	56	95	NW 1	SW 2	SE 1	0	0	1	.	
13	11.6	17.9	13.7	14.4	6.3	596.9	597.1	597.7	72	43	70	SE 2	NW 2	NW 2	0	3	1	.	
14	12.6	**21.9**	14.2	16.2	8.1	597.7	597.7	597.1	41	31	90	NW 2	NW 2	NW 2	0	0	0	4.0	
15	10.1	11.0	12.1	11.1	3.1	594.4	593.8	591.5	82	80	99	SE 2	NW 2	SE 0	8	10	10	14.4	● 5-5¾, 12¾-13½, 19¾-21¾
16	6.0	13.6	8.0	9.2	1.3	593.5	594.0	594.0	85	44	96	NW 1	SE 2	NW 1	0	8	10	.	
17	6.4	11.0	4.1	7.2	−0.7	592.6	592.5	593.4	93	86	96	NW 2	SE 1	NW 2	10=	10=	10=	.	≡ n-n
18	4.2	8.0	6.8	6.3	−1.5	593.4	594.0	595.3	97	77	98	NW 2	NW 2	NW 2	10=	4	10=	.	≡ I, III
19	6.4	12.4	8.8	9.2	1.5	595.3	596.4	595.9	63	43	90	NW 2	NW 2	NW 2	0	0	0	.	
20	10.2	15.4	11.6	12.4	4.8	594.9	595.2	595.0	55	34	71	NW 2	NW 2	NW 2	0	1	1	.	
21	7.6	9.0	7.9	8.2	0.6	593.1	592.9	593.0	78	80	97	NW 3	NW 3	NW 0	8	10	10=	1.4	● 9¾-10, 14¾-15½, ≡ III, ⸗ I, II
22	3.8	10.6	6.0	6.8	−0.7	593.5	594.1	595.0	97	56	98	NW 2	NW 2	NW 1	10=	4	10=	.	≡ I, III
23	3.7	12.5	8.4	8.2	0.8	595.4	595.0	597.9	77	45	93	NW 2	NW 1	NW 1	1	5	0	.	
24	10.1	15.6	10.8	12.2	4.9	597.1	598.3	597.5	75	62	94	SE 1	SE 1	SE 0	8	0	0=	.	≡ III
25	11.8	14.2	8.4	11.5	4.3	596.5	596.8	596.4	44	44	97	SE 0	NW 1	NW 3	5	9	10=	.	≡ ⸗ III
26	8.2	10.8	10.4	9.8	2.6	596.1	596.2	596.5	97	92	96	NW 0	SE 1	SE 1	10	10=	10=	.	≡ II, III
27	9.2	11.4	7.8	9.5	2.4	596.3	597.2	**598.7**	88	53	98	SE 0	SE 1	NW 1	5	3	10=	.	≡ 17½-n
28	8.2	14.6	9.8	10.9	3.9	597.3	597.5	596.6	56	29	80	NW 1	NW 1	NW 1	0	0	0	.	
29	9.8	14.8	9.2	11.3	4.4	597.1	597.4	597.4	66	39	86	NW 1	NW 1	NW 1	0	0	0	.	
30	8.4	15.5	9.8	11.2	4.4	597.7	597.6	597.5	73	36	95	NW 0	NW 1	NW 2	0	0	0	.	
31	8.4	15.4	8.9	10.9	4.2	596.3	596.5	594.6	68	37	96	NW 0	NW 1	NW 2	0	0	10=	.	≡ 20½-n mU
																		Summe	
Mittel	8.5	13.4	9.3	10.4	—	595.2	595.5	595.6	76	56	90				4.4	4.6	5.8	96.2	

$\lambda = 8° 34'$, $\beta = 46° 33'$,
$H_b = 2095$ m, $G = -0.27$ mm

St. Gotthard (Hospiz)

September 1962
Beobachter: *E. Chiesa*

Tag	Lufttemperatur 7³⁰	13³⁰	21³⁰	Mittel	Abweich. vom Normalst	Luftdruck 7³⁰	13³⁰	21³⁰	Relative Feuchtigkeit 7³⁰	13³⁰	21³⁰	Windrichtung und Stärke 7³⁰	13³⁰	21³⁰	Bewölkung 7³⁰	13³⁰	21³⁰	Niederschlag	Witterung
1	9.0	15.2	11.2	11.8	5.1	597.4	597.6	598.0	65	35	97	NW 0	NW 0	NW 0	0	0	0	.	
2	9.8	15.8	10.5	12.0	5.4	598.5	599.2	**599.6**	95	67	88	SE 1	SE 1	SE 1	10	3	10=	.	≡ n-10 mU, 19⅓-n
3	9.6	16.4	12.0	12.7	6.2	598.9	598.8	598.3	80	59	79	SE 0	SE 1	SE 0	0	3	10	2.4	●⊼ n (3./4.)
4	9.0	8.8	6.8	8.2	1.8	595.8	594.3	592.7	95	95	98	SE 1	SE 1	SE 1	10=	10=●	10=●	**14.8**	●8⅔-n mU, ≡ n-n
5	7.2	11.0	8.8	9.0	2.7	592.8	592.3	593.4	58	50	66	NW 1	NW 1	NW 1	9	6	6	.	
6	9.8	13.0	10.8	11.2	5.0	593.6	594.1	591.8	68	75	85	SE 1	SE 1	SE 2	5	9	9	.	
7	9.2	8.2	5.4	7.6	1.5	592.8	593.8	592.7	97	94	98	SE 1	NW 1	NW 1	10=	10=●	10=●	6.5	●9⅔-n mU, ≡ n-n
8	3.4	7.2	3.8	4.8	−1.2	592.9	593.1	595.0	96	94	96	NW 1	NW 2	NW 2	10=	5	5	.	≡ n-a
9	3.4	11.8	6.2	7.1	1.2	595.7	596.8	597.7	53	38	95	NW 1	NW 1	SE 0	0	0	0	.	
10	5.8	13.4	8.8	9.3	3.5	597.4	597.5	597.8	79	57	86	SE 1	SE 1	SE 0	0	3	0	.	
11	10.2	16.6	11.8	12.9	7.2	598.5	598.9	598.6	48	33	66	NW 0	NW 0	NW 0	9	6	0	.	
12	11.2	**17.8**	12.2	13.7	8.1	598.6	598.6	597.7	54	44	73	SE 0	SE 0	NW 1	0	0	0	.	
13	6.2	7.6	8.4	7.4	1.9	596.1	595.9	595.9	98	84	97	NW 1	NW 2	NW 3	10=	4	10=	.	≡ n-8½, 19⅓-n, ⌒ III
14	5.8	10.0	5.8	7.2	1.8	595.8	596.1	594.6	63	58	97	SE 2	SE 1	SE 2	1	1	10=	.	≡ III
15	10.0	14.2	7.4	10.5	5.2	594.3	595.4	595.2	29	53	97	NW 2	SE 2	NW 0	0	0	10=	.	≡ III, ⌣ I
16	7.4	6.6	5.6	6.5	1.4	592.0	591.2	591.0	76	89	83	SE 2	SW 2	SE 0	10	10	10	11.2	●12-17⅓ mU
17	2.2	1.6	−2.8	0.3	−4.7	588.4	588.7	586.3	97	98	99	NW 2	NW 3	NW 3	10=	10=	10=	4.1	●✳ 15⅓-n mU, ≡ n-n, ⌒ p-n
18	−3.8	−2.8	−4.4	−3.7	−8.6	**584.9**	585.7	587.2	98	97	97	NW 3	NW 2	NW 2	10=	10*	10=	3.8	✳ II, ≡ n-n mU, ⌒ n-a /
19	**−5.6**	2.8	−1.0	−1.3	−6.1	587.7	587.4	590.0	97	55	83	NW 2	SE 1	NW 1	5	4	10*	2.8	✳ III /
20	−0.4	2.4	−1.0	0.3	−4.3	589.8	589.2	591.6	93	63	98	SE 0	NW 1	SE 1	10=	6	10*	3.9	✳ 18⅓-n, ≡ I /
21	−3.0	2.6	−0.2	−0.2	−4.7	591.6	593.9	594.4	96	57	97	NW 3	NW 2	NW 3	0	1	10=	.	≡ III, ⌒ n-n mU / 3
22	−2.4	3.4	−0.2	0.3	−4.1	595.1	595.0	596.7	98	56	98	NW 3	NW 3	NW 3	10=	0	10=	.	≡ I, III, ⌒ n-n, ⌣ I
23	1.8	6.8	2.4	3.7	−0.5	595.1	595.1	594.9	32	**28**	74	NW 1	NW 1	NW 2	0	0	0	.	
24	−0.2	5.4	3.0	2.7	−1.4	592.8	594.1	593.7	98	63	63	NW 3	NW 2	NW 1	10=	3	10	.	≡ ⌒ ⌣ I
25	0.4	2.0	0.4	0.9	−3.0	592.5	594.3	594.1	98	98	97	SE 2	SE 2	SE 2	10=	10=	10=	.	≡ n-n
26	1.3	0.0	0.4	0.6	−3.2	592.2	592.4	592.7	93	90	85	NW 2	SE 2	SE 2	10	10	10*	0.0	✳ abd-n mU, ≡ n-p ztw
27	0.0	1.0	2.8	1.3	−2.3	591.4	591.2	590.8	87	86	95	SE 2	SE 2	SE 1	10*	10=	10=	1.0	✳ n-a mU, ≡ II, III
28	3.6	6.0	4.0	4.5	1.0	590.2	590.4	590.8	97	84	97	NW 2	SE 1	SE 1	10=	10	10=	8.0	●n (28./29.) ≡ I, III
29	3.4	4.4	2.4	3.4	0.1	591.1	591.9	593.3	93	88	90	NW 1	E 2	NE 2	10≡	10	10	.	≡ n-20⅓ mU
30	2.8	4.4	3.6	3.6	0.5	594.0	595.1	595.9	91	77	70	SE 2	SE 2	SE 1	7	10	10	.	≡ ztw
Mittel	4.2	7.8	4.8	5.6	—	593.6	593.9	594.1	81	69	88				6.5	5.5	7.7	Summe 58.5	

Oktober 1962

Tag	Lufttemperatur 7³⁰	13³⁰	21³⁰	Mittel	Abweich. vom Normalst	Luftdruck 7³⁰	13³⁰	21³⁰	Relative Feuchtigkeit 7³⁰	13³⁰	21³⁰	Windrichtung und Stärke 7³⁰	13³⁰	21³⁰	Bewölkung 7³⁰	13³⁰	21³⁰	Niederschlag	Witterung
1	4.4	11.3	5.8	7.2	4.2	596.8	597.6	598.7	83	47	88	SE 0	SE 2	SE 1	0	0	0	.	
2	6.2	13.4	7.6	9.1	6.3	598.7	598.8	599.2	68	30	61	SE 2	SE 0	SE 1	0	1	1	.	
3	7.6	**15.2**	8.0	10.3	7.7	599.0	599.3	**599.5**	58	38	76	SE 0	SE 1	SE 1	4	3	2	.	
4	4.9	4.4	6.6	5.3	2.8	599.2	599.1	599.1	89	58	97	NW 2	NW 2	NW 3	0	0	10=	.	≡ 17⅓-n, ⌒ III
5	5.0	10.1	5.4	6.8	4.5	598.6	598.8	599.3	55	43	82	NW 1	NW 2	NW 2	0	0	10=	.	≡ III
6	4.9	10.3	3.8	6.3	4.2	599.0	599.0	599.2	32	**18**	84	NW 0	NW 2	NW 1	0	0	10=	.	≡ III
7	4.4	7.4	2.4	4.7	2.7	598.0	597.5	596.8	72	82	92	NW 2	SE 2	SE 0	0	10	10	1.8	✳ n (7./8.)
8	1.5	1.6	1.6	1.6	−0.2	597.6	598.3	599.0	78	96	93	SE 0	SE 0	SE 1	10	10	10=	3.3	✳ 11⅓-11⅔, n, ≡ III /
9	2.4	4.3	3.4	3.4	1.8	599.1	598.9	598.7	88	69	80	SE 1	SE 2	SE 1	10	10	10	.	
10	2.1	6.1	2.0	3.4	1.9	597.4	597.0	596.5	84	82	72	SE 1	SE 1	SE 0	10	10	0	.	
11	0.4	7.0	2.6	3.3	2.0	595.3	594.6	594.2	72	76	98	SE 0	SE 2	SE 2	0	1	10=	.	≡ abd-n mU
12	1.3	4.4	1.9	2.5	1.4	593.0	592.7	593.0	96	68	93	SE 2	SE 3	SE 2	10=●	10	10	.	●1, ≡ I, III, ⌒ II
13	1.4	1.8	2.4	1.9	1.0	592.8	592.7	592.8	93	93	88	SE 2	SE 1	SE 0	10	10=	9	1.4	✳ 7⅓-11⅔, ≡ II
14	3.2	6.6	3.6	4.5	3.7	593.0	593.6	594.3	83	61	92	SE 2	NW 1	NW 1	4	9	4	.	
15	3.8	9.0	3.4	5.4	4.8	594.2	594.1	594.7	78	50	97	NW 1	SE 1	SE 1	0	3	10=	.	≡ III
16	2.0	9.2	4.4	5.2	4.8	593.2	593.2	594.1	78	60	63	SE 0	SE 1	SE 0	8	0	0	.	
17	−1.0	3.7	1.4	1.4	1.2	594.5	595.8	596.5	57	77	90	NW 0	SE 1	SE 1	0	4	0	.	⌣ I
18	7.0	8.4	0.4	5.3	5.3	596.2	596.4	596.0	24	55	47	NW 2	SE 0	NW 3	1	0	0	.	⌒ III, ⌣ I
19	1.6	8.0	2.4	4.0	4.1	594.7	594.4	594.5	77	46	75	NW 3	NW 2	NW 3	0	2	0	.	⌒ n-n mU, ⌣ I
20	2.4	6.4	4.2	4.3	4.6	594.5	594.8	595.4	76	74	61	NW 3	SE 2	SE 1	0	0	0	.	⌒ ⌣ I
21	2.6	5.0	0.0	2.5	3.0	596.9	596.9	597.4	78	73	96	SE 2	SE 1	SE 1	10	10	10	.	
22	2.4	3.0	0.8	2.1	2.8	596.9	596.9	597.1	35	80	68	NW 0	SE 1	SE 1	0	0	0		≡ ztw
23	0.0	0.8	0.8	0.5	1.3	596.6	596.6	597.1	72	50	90	NW 3	NW 3	NW 1	0	0	0	.	⌒ n-p, ⌣ I
24	0.1	3.4	0.1	1.2	2.2	596.1	595.7	595.0	93	53	88	NW 3	NW 2	NW 2	5	0	0	.	⌒ ⌣ I
25	−1.8	3.8	−0.8	0.4	1.6	593.3	593.3	593.3	78	78	96	NW 0	SE 1	SE 0	0	0	10=	.	≡ III, ⌣ I
26	0.8	8.6	−1.0	2.8	4.1	592.7	593.0	593.0	46	46	99	NW 0	SE 0	SE 0	0	0	10=	.	≡ III, ⌣ I
27	−1.0	0.8	0.7	0.2	1.7	591.8	591.5	591.4	98	97	96	SE 2	SE 2	SE 1	10=	10=	10=●	4.4	✳ 9⅓-17⅓ mU, ● 17⅓-n, ≡ n-n
28	−2.6	−2.4	−2.4	−2.5	−0.8	589.9	589.3	586.7	96	98	96	SE 2	SE 2	SE 2	10=	10=	10=	**11.6**	✳ ≡ n-n /
29	−6.1	−6.6	**−8.0**	−6.9	−5.1	584.4	586.2	589.1	96	95	95	NW 3	NW 3	NW 2	10=×	10=*	10=*	1.2	✳ ≡ n-n, ⌒ n-n mU / 3
30	−4.9	0.2	−1.4	−2.0	0.0	589.5	588.8	587.9	96	82	68	SE 1	NW 1	NW 2	0	1	2	.	4
31	−4.4	−4.0	−6.0	−4.8	−2.6	585.2	584.7	**584.0**	82	91	91	NW 3	NW 3	NW 4	10	10	10*	5.0	✳ 10⅓-15⅓, III / 2
Mittel	1.6	5.2	1.8	2.9	—	594.8	594.8	594.9	74	67	84				3.9	4.3	5.7	Summe 28.7	

November 1962

Beobachter: *E. Chiesa*

St. Gotthard (Hospiz)

λ = 8° 34′, β = 46° 33′,
H_b = 2095 m, G = -0.27 mm

Tag	Lufttemperatur 7³⁰	13³⁰	21³⁰	Mittel	Abweich. vom Normalst	Luftdruck 7³⁰	13³⁰	21³⁰	Relative Feuchtigkeit 7³⁰	13³⁰	21³⁰	Windrichtung und Stärke 7³⁰	13³⁰	21³⁰	Bewölkung 7³⁰	13³⁰	21³⁰	Niederschlag	Witterung	✳
1	-7.4	-6.2	-6.8	-6.8	-4.5	583.2	583.7	584.8	92	92	92	NW 4	NW 3	NW 3	10	10≡	10≡	.	≡ a-n, ↙↙ n-n ztw, ✢ I	3
2	-5.6	-1.9	-2.8	-3.4	-0.9	586.7	587.8	589.4	93	62	76	SE 2	SE 1	SE 1	0	4	0	.		3
3	-3.4	0.2	-2.2	-1.8	0.8	590.1	590.0	591.1	72	63	88	SE 1	SE 2	SE 1	0	4	0	.		3
4	-2.8	0.8	-2.2	-1.4	1.4	590.7	590.8	589.9	91	69	97	SE 1	SE 2	SE 2	10≡	5	10≡	.	≡ I, III	2
5	-2.2	-1.8	0.2	1.3	1.6	586.0	582.7	581.2	91	98	92	SE 3	SE 3	SE 3	10≡	10≡	10*	21.6	✳ p-n, ≡ n-p, ↙ n-n, ✢ III	2
6	0.0	-1.0	-2.4	-1.1	1.9	579.7	581.3	584.5	98	99	99	SE 3	SE 3	SE 2	10*	10*	10*	28.2	✳ n-n, ↙ n-n mU, ✢ I	12
7	-3.1	-0.6	**2.4**	0.2	3.4	588.3	589.1	588.7	99	**18**	80	SE 4	SE 2	SE 6	10	10*	10●	57.8	✳ II, ● 19¾-n, *)	20
8	1.9	-1.7	-0.3	-0.0	3.3	586.1	586.6	587.2	93	98	98	SE 3	SE 2	SE 2	10●	10≡*	10≡	15.2	● n-7¾, ✳ 7¾-p, *)	25
9	0.0	1.0	-1.8	-0.3	3.1	585.5	585.1	584.9	93	63	97	SE 3	SE 2	SE 2	10	10	10	4.8	≡ n-10½ mU, ↙ I	30
10	-2.2	2.0	-0.7	-0.3	3.2	585.7	587.0	587.6	98	74	96	NW 2	SE 0	NW 1	10	10	10	.	≡ 11-n mU	30
11	1.9	1.3	-2.4	-1.0	2.7	587.2	586.6	586.8	95	74	81	SE 0	SE 0	SE 1	10	10	9	.	≡ 7¾-9¾	30
12	-2.4	-1.1	-2.7	2.1	1.7	587.5	588.1	589.0	97	93	97	SE 0	SE 1	SE 1	10≡	10≡*	10≡*	16.4	✳ 7½--n mU, ≡ n-n	30
13	-3.6	-1.4	-4.4	-3.1	0.8	588.7	588.7	589.4	97	77	93	SE 1	SE 1	SE 2	10≡*	10≡	10≡	7.6	✳ n-a, ≡ n-n mU	40
14	-4.7	-4.9	-4.7	-4.8	-0.8	589.3	589.5	588.8	75	95	96	SE 1	SE 1	NW 1	10≡	10≡	10≡	7.8	✳ n, ≡ n-n	45
15	-7.8	-1.8	-7.4	-5.7	-1.6	586.8	586.7	584.9	95	87	96	NW 2	NW 2	NW 2	10≡	0	10≡	.	✳ n, ≡ n-a, 19¾-n, ✢ I, III	50
16	-6.1	-9.5	-11.4	-9.0	-4.8	586.3	587.3	586.9	74	72	47	NW 4	SE 2	NW 1	10	5	0	10.2	↙ I, ✢ n-p	50
17	-9.8	-9.2	-9.6	9.5	-5.2	584.8	583.6	581.4	88	95	94	SE 3	SE 2	SE 2	10≡*	10≡*	10≡*	23.2	✳ ≡ n-n, ↙ I	52
18	-9.8	-5.2	-9.2	-8.1	-3.7	577.4	**576.2**	577.5	95	96	96	SE 2	SE 1	SE 1	10≡	10≡	10≡	8.2	✳ n, ≡ n-n	65
19	-9.8	-8.8	-9.2	9.3	-4.8	578.7	578.6	580.7	94	94	90	SE 1	SE 0	NW 2	10≡	5	0	.	≡ n-9	70
20	-10.8	-10.0	-11.8	10.9	-6.3	582.6	583.5	584.5	92	92	91	NW 3	NW 3	NW 2	10	10	10	.	↙ ✢ n-n mU	70
21	-11.8	-10.0	-10.8	-10.9	-6.2	582.6	582.4	583.0	90	90	92	SE 4	SE 4	SE 4	10	10*	10*	14.2	✳ a-n, ↙ ✢ n-n	70
22	-9.6	-11.0	-14.2	-11.6	-6.8	583.6	586.1	588.4	88	91	90	NW 4	NW 3	NW 2	10≡	10≡	10≡	.	≡ n-n, ↙↙ n-n mU,	78
23	**-17.6**	-12.2	-14.0	-14.6	-9.7	588.8	588.9	590.5	81	85	75	SE 1	NW 2	NW 2	10	10	10	.		75
24	-14.2	-8.8	-9.8	-10.9	-5.9	591.9	592.8	594.1	75	36	34	NW 3	NW 2	NW 3	0	0	0	.	↙ I, III	75
25	-6.4	-1.4	-4.2	-4.0	1.1	596.3	597.2	**597.9**	24	**18**	24	NW 2	NW 3	NW 2	0	0	0	.	↙ II	75
26	-5.2	-2.4	-7.2	-4.9	0.3	597.1	596.1	596.5	32	54	74	NW 1	NW 2	NW 1	10	5	0	.		75
27	-3.8	-3.8	-6.4	-4.7	0.6	595.2	594.0	593.4	39	59	71	NW 2	NW 1	NW 1	5	0	0	2.0	✳ n (27./28.)	75
28	-8.4	-8.6	-10.0	-9.0	-3.6	591.0	590.8	591.6	96	92	67	NW 2	NW 2	NW 1	10	10≡	5	.	≡ II	76
29	-4.3	0.9	-3.1	-2.2	3.3	592.8	593.5	593.1	61	43	48	NW 1	NW 1	NW 1	0	0	0	.		70
30	-2.6	1.1	-5.4	-3.0	2.5	592.9	593.3	594.5	28	30	53	NW 2	NW 2	NW 1	0	1	0	.		55
Mittel	-5.8	-3.9	-5.8	-5.2	—	587.4	587.6	588.1	81	74	81				7.8	7.0	6.5	Summe 217.2		

*) 7. ↙ n-n mU, ✢ n-p 8. ≡ p-n, ↙ ✢ I

Dezember 1962

Tag	Lufttemperatur 7³⁰	13³⁰	21³⁰	Mittel	Abweich. vom Normalst	Luftdruck 7³⁰	13³⁰	21³⁰	Relative Feuchtigkeit 7³⁰	13³⁰	21³⁰	Windrichtung und Stärke 7³⁰	13³⁰	21³⁰	Bewölkung 7³⁰	13³⁰	21³⁰	Niederschlag	Witterung	✳
1	-9.8	-6.0	-11.1	9.0	-3.4	595.2	596.6	598.7	93	40	69	NW 3	NW 3	NW 2	9≡	0	0	.	≡ I, ↙ I, II	50
2	-5.4	-1.7	-4.0	-3.7	2.0	**598.8**	598.6	598.2	18	**17**	18	NW 1	NW 2	NW 1	0	0	0	.		50
3	-4.4	-1.7	-7.9	-4.7	1.1	595.5	594.3	593.6	18	18	29	NW 2	NW 2	NW 1	0	0	0	.		50
4	-3.8	-0.4	-4.1	-2.8	3.1	594.0	594.5	594.9	54	29	29	NW 2	NW 2	NW 1	0	0	0	.		50
5	-4.4	-0.3	-2.4	2.4	3.5	595.2	596.0	596.8	31	31	41	SE 1	SE 0	SE 1	0	0	0	.		45
6	-2.8	0.8	-2.4	-1.5	4.5	596.5	597.0	597.7	31	41	26	NW 2	SE 1	NW 1	0	0	0	.		45
7	-1.2	1.6	0.4	0.3	6.4	597.2	597.2	597.9	36	23	24	NW 2	NW 2	NW 2	1	0	0	.		45
8	0.0	**2.8**	-0.2	0.9	7.1	598.1	598.2	598.3	19	20	24	NW 2	NW 2	NW 2	0	0	0	.		45
9	-4.9	-1.8	-4.2	-3.6	2.6	595.2	592.9	589.7	44	46	95	SE 1	SE 2	SE 1	5	10	10*	5.7	✳ III	45
10	-5.8	-6.8	-7.8	-6.8	-0.5	586.0	585.5	587.7	95	93	85	NW 3	NW 3	NW 4	10≡	10≡*	10*	28.4	✳ p-n, ≡ n-p, ↙↙ n-n ztw	46
11	-9.8	-4.8	-7.8	-7.5	1.1	588.9	588.4	586.0	95	42	49	NW 4	NW 0	NW 1	10≡	9	9	.	✳ ≡ n-a, ↙ I	70
12	-7.2	-7.1	-8.0	-7.4	1.0	580.5	577.5	575.1	97	95	93	SE 2	SE 2	SE 2	10≡	10*	10*	13.9	✳ 8¾-n, ≡ I	60
13	-8.3	-6.6	-7.8	-7.6	1.1	573.7	574.4	577.1	95	98	96	SE 2	SE 2	NW 3	10*	10≡*	10≡	5.8	✳ 7-17, ≡ p-n, ↙ III	80
14	-9.8	-10.4	-9.1	-9.8	-3.3	581.0	583.5	585.7	95	93	92	SE 4	NW 3	NW 3	10≡	10≡	10≡	.	≡ ↙↙ ✢ n-n	80
15	-9.4	-4.8	-2.8	-5.7	0.9	583.8	581.9	580.7	93	97	97	SE 1	SE 1	SE 1	10	10*	10*	**36.1**	✳ 7¾-n	70
16	-11.6	-6.4	12.0	10.0	-3.4	**573.5**	573.9	576.6	88	88	89	NW 4	NW 4	NW 4	10≡	10≡	10≡	0.0	≡ ↙ ✢ n-n	105
17	-11.0	-8.8	-9.2	9.7	-3.1	578.8	580.2	581.0	89	84	92	SE 4	NW 4	NW 3	10≡	10	10≡	.	≡ ↙↙ ✢ n-n mU	105
18	-6.4	6.4	-8.2	-7.0	0.3	579.7	579.7	579.9	70	72	79	SE 1	SE 1	NW 4	10	10	10	15.9	✳ 7¾-12¾, ↙ III, ✢ n-p	100
19	-8.8	-9.8	-11.8	-10.1	3.4	580.1	580.2	582.1	94	92	92	NW 4	NW 4	NW 2	10≡	10*	10≡	10.8	✳ 8¾-n mU, ≡ n-n mU, ↙ ✢ n-p	115
20	-12.1	-11.6	-11.2	11.6	4.9	586.7	587.3	588.0	89	90	90	NW 6	NW 4	NW 2	6	10≡	10≡*	17.7	✳ abd-n, ≡ p-n, ↙ ✢ n-p	125
21	-10.8	-4.8	-6.8	-7.5	-0.7	584.3	583.2	584.9	92	95	95	SE 2	NW 3	NW 4	10≡	10≡*	10≡	20.2	✳ p, ≡ n-n, ↙↙ ✢ p-n	140
22	-8.2	-10.4	-14.6	11.1	4.3	585.8	588.1	580.1	95	90	88	NW 4	NW 4	NW 4	10≡	10≡	10≡	.	≡ ↙ ✢ n-n	155
23	-18.8	-14.8	**-19.4**	-17.7	-10.9	588.8	587.9	587.3	85	84	84	NW 3	NW 3	NW 2	10≡	10≡	0	.	≡ ↙ ✢ n-p	155
24	-16.4	-14.8	-16.8	-16.0	-9.1	588.2	588.7	589.2	84	86	86	SE 0	SE 1	SE 1	6	10≡	5	.	≡ II	155
25	-15.8	-12.2	16.2	-14.7	-7.8	588.5	587.9	586.5	88	88	85	SE 1	SE 1	SE 1	9	0	0	.		150
26	-15.2	-11.2	-14.2	-13.5	-6.6	583.3	582.5	580.9	75	76	52	NW 0	SE 1	NW 1	0	0	0	.		150
27	-13.8	-9.0	-14.1	-12.3	-5.4	580.1	580.4	581.6	35	28	35	NW 1	NW 1	SE 1	0	0	0	.		150
28	-15.4	-11.4	-12.6	-13.1	-6.1	582.8	583.3	583.8	43	57	92	NW 3	NW 2	SE 2	0	0	10≡*	4.8	✳ ≡ 20¾-n, ↙ I	140
29	-10.1	-5.6	-5.9	-7.2	-0.2	582.9	583.1	582.7	95	97	90	SE 3	SE 4	SE 3	10*	10≡	10	.	✳ n-7½, ≡ 7½-16¾, *)	140
30	-5.4	-5.2	-5.4	-5.3	1.7	580.7	581.3	584.4	97	75	98	SE 2	SE 0	NW 3	10≡	10*	10≡	0.0	✳ 13¾, ≡ n-9¾, 17¾-23, ↙ III	140
31	-5.4	-5.5	4.8	5.2	1.8	584.3	583.9	583.4	87	84	98	SE 1	SE 2	SE 2	10	10≡	10≡	3.0	✳ n, ≡ 11¾-n	134
Mittel	-8.8	-6.3	-8.5	-7.9	—	586.7	586.7	587.1	72	67	71				6.3	6.1	5.9	Summe 162.3		

*) 29. ↙↙ n-n ztw

$H_b = 276{,}2$ m, $G = -0{,}04$ mm
$\lambda = 8° 58'$, $\beta = 46° 00'$,

Lugano

Januar 1962
Beobachter: *A. Tison*

Tag	Lufttemperatur 7³⁰	13³⁰	21³⁰	Mittel	Abweich. vom Normalst	Luftdruck 7³⁰	13³⁰	21³⁰	Relative Feuchtigkeit 7³⁰	13³⁰	21³⁰	Windrichtung und Stärke 7³⁰	13³⁰	21³⁰	Bewölkung 7³⁰	13³⁰	21³⁰	Niederschlag	Witterung
1	5.3	6.4	6.4	6.0	3.8	734.4	733.5	732.2	93	92	92	N 1	S 1	W 1	10	10	10	12.1	n-n mU
2	6.6	7.3	6.4	6.8	4.6	730.9	730.9	732.4	92	92	91	SW 1	NW 1	N 1	10	10	9	6.4	n-14½
3	6.6	6.1	5.5	6.1	3.9	736.3	738.4	739.7	91	91	90	NNW 1	S 1	NW 0	10	10•	10•	**22.0**	fr, •a-n
4	5.0	5.9	5.6	5.5	3.4	740.9	741.5	742.0	90	86	85	S 1	S 1	NNW 1	10	10	10	.	•n-0½, 2%-3%
5	3.7	4.6	4.1	4.1	2.0	741.7	741.5	741.6	86	85	83	N 1	NE 1	N 1	10	10	10	.	
6	2.0	3.2	1.5	2.2	0.1	739.8	739.7	741.1	89	89	89	N 1	NE 1	NNW 1	10	10	10	.	
7	−0.8	5.0	3.5	2.6	0.5	741.4	742.0	745.0	90	75	55	NNW 1	SE 1	N 1	10	1	1	.	
8	−0.7	6.7	0.2	2.1	−0.0	**747.3**	746.1	746.0	76	49	90	N 1	S 1	S 1	0	0	3	.	⊔
9	−1.3	1.7	1.0	0.5	−1.5	744.5	743.3	743.1	87	75	77	NNE 1	S 1	NE 1	10	10	10	2.9	
10	0.6	0.9	0.9	0.8	−1.2	739.1	737.3	738.0	89	88	89	SW 1	N 1	NNE 1	10*	10•*	10	2.4	•⚹ n-4½, a-14¾, ⚹ 4½-a
11	0.3	2.5	0.7	1.2	−0.9	737.9	736.5	734.4	89	84	90	N 1	NNE 1	NW 1	9	10	10•*	16.7	•⚹ 15%-n
12	1.2	9.5	3.8	4.8	2.7	729.1	730.7	730.8	91	52	68	NNW 1	NE 1	N 1	1	5	10	.	•⚹ n-1%
13	4.8	5.6	3.8	4.7	2.6	728.4	727.6	**726.7**	72	71	87	NNW 1	WSW 1	W 1	10	10	9	0.2	p ztw
14	2.7	9.3	1.9	4.6	2.5	730.0	732.4	736.1	52	46	56	S 1	N 1	N 1	1	3	4	.	⊔, ⊕ abd
15	−1.3	6.7	1.6	2.3	0.1	737.7	738.7	741.5	68	38	54	N 1	S 1	N 1	0	0	0	.	⊔
16	**−1.9**	5.0	0.8	1.3	−0.9	744.9	745.0	744.6	65	48	71	N 1	S 1	N 1	2	9	8	.	⊔
17	**−1.9**	5.0	2.6	1.9	−0.3	743.7	743.4	743.7	75	52	67	N 1	S 1	NW 0	1	4	10	.	⊔
18	1.8	4.2	3.7	3.2	1.0	742.7	742.3	742.9	76	65	76	N 1	SW 1	NW 0	10	10	10	0.1	
19	3.4	6.5	3.0	4.3	2.0	743.0	743.3	744.2	85	73	86	NNE 1	SSE 1	N 1	10	10	2	0.0	7-8
20	0.5	8.2	3.0	3.9	1.6	746.4	746.3	**747.3**	90	68	71	NNE 1	S 1	N 1	3	3	0	.	⊔
21	0.0	8.4	2.5	3.6	1.3	746.8	745.4	745.0	86	56	80	N 1	S 1	N 1	1	4	4	.	⊔
22	3.8	5.6	2.3	3.9	1.5	741.7	739.7	738.8	80	70	81	SW 1	SSW 1	N 1	10	10	3	.	⊔
23	1.9	12.3	4.7	6.3	3.9	739.6	740.4	743.2	52	**18**	35	NNW 1	NE 2	N 1	1	1	0	.	
24	0.1	9.4	1.1	3.5	1.0	744.5	743.6	743.2	57	36	62	N 1	SSE 1	N 1	3	2	1	.	⊔
25	−0.3	5.3	1.4	2.1	−0.4	741.0	738.5	739.2	72	56	75	NW 1	W 1	N 1	9	7	1	.	⊔
26	5.7	16.1	8.1	10.0	7.4	740.6	740.2	740.5	50	29	52	NNW 1	S 1	NNW 1	1	1	1	.	⊔
27	3.6	**19.4**	12.1	11.7	9.1	740.1	738.6	739.8	80	22	28	N 1	N 2	N 1	2	2	0	.	
28	6.7	10.1	6.7	7.8	5.1	738.4	737.6	739.2	45	54	25	S 1	S 1	NNE 2	1	1	0	.	
29	4.2	5.5	−0.3	3.1	0.4	738.3	739.4	741.8	25	20	20	NNE 2	NE 3	NNE 3	1	1	0	.	n ztw, a, p, abd
30	**−1.9**	3.8	−0.6	0.4	−2.4	742.1	740.4	742.5	21	20	23	NNE 3	NNE 2	NNE 2	0	1	1	.	n-a ztw
31	−1.8	7.2	−0.8	1.5	−1.4	740.0	738.1	739.1	32	27	52	NNE 1	S 1	N 1	0	0	0	.	
Mittel	1.9	6.9	3.1	4.0	—	739.8	739.4	740.2	72	59	68				5.4	5.6	5.1	Summe 62.8	

Februar 1962

Tag	7³⁰	13³⁰	21³⁰	Mittel	Abweich. vom Normalst	7³⁰	13³⁰	21³⁰	7³⁰	13³⁰	21³⁰	7³⁰	13³⁰	21³⁰	7³⁰	13³⁰	21³⁰	Niederschlag	Witterung
1	**−4.8**	5.0	−1.0	−0.3	−3.2	736.3	733.7	734.7	56	41	55	N 1	ESE 1	NW 1	0	4	4	.	⊔
2	−2.6	4.1	1.0	0.8	−2.2	736.6	737.2	738.3	74	57	65	N 1	S 1	N 1	9	9	3	.	
3	3.2	9.1	4.3	5.5	2.4	739.7	740.0	740.6	26	20	31	N 2	NNE 2	N 1	0	0	0	.	
4	−1.8	7.4	2.9	2.8	−0.3	741.3	741.2	741.4	50	38	45	N 1	S 1	N 1	3	3	1	.	
5	−0.6	8.0	4.7	4.0	0.8	742.2	740.0	739.8	65	48	51	N 1	S 1	N 1	9	7	1	.	
6	12.1	12.1	6.0	10.1	6.8	742.5	742.5	743.7	24	37	47	NNE 2	S 1	N 1	3	1	1	.	
7	−0.7	6.9	5.4	3.9	0.5	742.8	740.7	738.0	80	64	83	N 1	SSE 1	W 0	3	8	10•	7.1	20-n, •III, ⊔
8	3.4	4.7	4.3	4.1	0.7	734.3	733.9	735.9	91	89	90	SE 1	SSE 1	SSE 1	10	10•	10	2.9	n-a, •p-20½ ztw
9	1.3	6.9	5.6	4.6	1.1	738.8	741.3	745.4	92	79	78	N 1	E 1	N 1	10	9	9	.	
10	3.9	11.0	6.0	7.0	3.4	746.7	746.5	746.7	80	56	75	NE 1	S 1	NNW 1	10	2	3	.	
11	2.4	8.6	3.3	4.8	1.1	745.6	745.9	747.5	87	65	84	SW 1	S 1	N 1	10	9	1	.	
12	0.0	5.4	4.1	3.2	−0.6	**747.6**	744.2	739.8	91	76	75	N 1	S 1	NNE 1	10	9	8	.	≡⊔
13	0.8	5.2	7.0	4.3	0.5	730.8	722.5	**719.5**	80	68	27	N 1	S 1	NNE 3	7	10	5	0.1	12, 16½-16¾, III, ⊔
14	2.1	6.7	1.5	3.4	−0.5	724.5	727.1	730.6	45	26	46	N 2	N 2	N 1	10	7	9	.	
15	1.7	4.3	3.4	3.1	−0.9	736.3	741.7	745.3	28	21	21	NNE 3	NNE 3	NE 3	2	1	1	.	n-n
16	−1.5	9.1	3.3	3.6	−0.5	744.1	741.0	737.0	51	22	41	N 1	SSE 1	N 1	1	5	1	.	
17	11.7	**15.8**	8.6	12.0	7.8	733.1	733.5	739.5	31	**17**	23	N 3	N 2	NNE 3	7	1	1	.	n-n mU
18	7.5	13.7	12.0	11.1	6.8	741.2	741.7	743.3	22	**17**	23	NNE 4	NE 2	NNE 2	0	1	1	.	n-a ztw
19	1.8	13.5	6.3	7.2	2.9	744.6	744.1	744.3	57	34	52	N 1	S 1	N 1	1	0	1	.	
20	1.1	10.5	6.5	6.0	1.6	744.1	743.2	743.7	82	47	70	N 1	S 1	N 1	1	1	1	.	⊔
21	0.7	10.7	3.6	5.0	0.5	742.8	741.0	739.3	90	48	76	N 1	S 1	N 1	1	1	1	.	⊔
22	3.8	3.0	3.3	3.4	−1.2	740.6	742.2	742.1	85	90	85	N 1	S 1	W 1	10	10•	10	6.5	•10-14 ztw
23	−0.2	5.2	0.0	1.7	−3.0	743.3	743.1	741.5	81	49	63	N 1	SE 1	NW 1	10*	4	1	0.3	•⚹ 2-10 ztw
24	−3.4	5.7	1.9	1.4	−3.4	738.8	735.7	735.1	76	45	57	N 1	S 1	W 0	0	1	10	.	⊔
25	0.3	2.4	1.2	1.3	−3.6	735.5	735.9	736.4	60	58	66	W 1	S 1	W 1	10	10	10	1.4	⚹ 8-9½
26	−0.3	2.0	2.3	1.3	−3.8	735.2	735.1	734.1	90	85	80	NNE 1	WSW 1	N 1	10*	10*	10	1.2	⚹ n-14¾, ⚹ •p ztw
27	1.6	9.4	4.7	5.2	0.0	732.7	732.4	733.8	85	46	72	N 1	S 1	NW 1	9	1	3	1.6	
28	2.6	1.4	0.7	1.6	−3.7	733.0	730.3	727.6	91	92	95	NE 1	SE 1	NNE 1	10•	10•*	10•*	**35.6**	•4-a, •⚹ a-n
Mittel	1.7	7.4	4.0	4.4	—	739.1	738.5	738.7	67	51	60				5.9	5.1	4.5	Summe 56.7	

März 1962

Beobachter: *A. Tison*

Lugano

$\lambda = 8° 58'$, $\beta = 46° 00'$,
$H_0 = 276.2\ m$, $C = -0.04\ mm$

Tag	Lufttemperatur 7³⁰	13³⁰	21³⁰	Mittel	Abweich. vom Normalst.	Luftdruck 7³⁰	13³⁰	21³⁰	Relative Feuchtigkeit 7³⁰	13³⁰	21³⁰	Windrichtung und Stärke 7³⁰	13³⁰	21³⁰	Bewölkung 7³⁰	13³⁰	21³⁰	Niederschlag	Witterung
1	2.7	7.7	5.4	5.3	0.2	722.0	724.4	727.0	92	74	82	SSE 1	S 2	NW 0	9	6	9	.	●⚹ n-2½ 2
2	1.3	7.2	3.2	3.9	-1.7	728.8	728.3	729.1	89	70	90	N 1	SSW 1	SW 1	9	10	10	3.8	●13¾-nmU
3	2.7	6.4	4.2	4.4	-1.4	728.7	728.7	729.6	93	72	86	S 0	SE 1	SSW 1	10•	10•	10•	5.4	●n-nmU
4	2.6	2.2	3.3	2.7	-3.2	726.6	725.1	725.0	92	91	92	S 0	NE 1	NNW 1	10•	10•	10	**19.7**	●⚹ n-nmU, ●I, II
5	4.1	6.3	6.2	5.5	0.5	722.4	**720.9**	721.4	93	92	93	N 1	S 1	SE 1	10•	10•	10•	10.2	●n-nmU, ♀III
6	4.8	4.4	4.1	4.4	-1.8	724.4	728.3	732.1	57	39	31	NE 2	N 2	NE 2	10*	10	10	.	●n-7½, ⚹ 7½-a mU
7	3.2	9.4	3.4	5.3	-1.0	735.8	736.9	740.1	25	22	48	N 3	SE 1	NW 1	2	0	2	.	⌒ I
8	2.3	4.0	3.5	3.3	-3.1	742.8	**743.9**	743.1	71	67	67	S 1	E 1	W 0	10•*	10•	10	5.2	●⚹ a-p, ● II
9	1.7	5.9	1.8	3.1	-3.5	742.2	740.8	740.7	75	36	82	N 1	SSE 1	W 0	10	10	10•*	4.6	●⚹ 19¾-n
10	0.8	2.6	2.9	2.1	-4.6	738.9	739.1	737.5	90	82	78	E 1	SW 1	W 1	10•	10	10	1.8	●⚹ n-1, ●♀4½-a, ●23-n
11	2.0	6.8	2.4	3.7	-3.1	732.6	731.1	728.9	90	71	85	N 1	S 1	N 1	10	10•	1	0.2	●n-1½, 13-abd
12	0.6	12.8	8.1	7.2	0.2	727.7	726.8	727.5	81	42	50	NNE 1	SSE 1	NNW 1	1	1	2	.	⌣ I
13	7.4	11.0	5.0	7.8	0.7	728.2	729.3	732.2	29	23	22	N 2	NNE 2	NNE 3	2	6	9	.	⌒ III
14	2.0	7.3	2.3	3.9	-3.3	735.4	734.9	736.3	22	22	23	NNE 2	NNE 2	NNE 2	3	1	1	.	
15	1.3	6.7	2.7	3.6	-3.8	733.7	733.4	735.0	25	23	24	NNE 2	NNE 2	NNE 2	1	5	3	.	
16	2.0	6.3	1.7	3.3	-4.2	735.2	734.7	736.3	23	22	23	NNE 2	NE 3	NNE 3	1	1	1	.	⌒ a-n
17	0.1	7.3	1.2	2.9	-4.7	736.7	735.9	737.6	25	24	25	NNE 1	SE 1	NNE 2	5	1	3	.	
18	**-2.4**	7.3	1.0	2.0	-5.8	737.5	737.2	738.4	41	29	42	NNE 2	S 1	N 1	4	1	0	.	⌣ I
19	**-2.4**	7.8	1.4	2.3	5.6	738.8	737.7	738.9	64	38	54	NNW 1	S 1	N 1	0	4	0	.	⌣ I
20	0.3	6.0	4.1	3.5	-4.5	738.4	737.5	736.0	65	53	55	N 1	SE 1	W 0	9	9	10	.	
21	-1.5	10.7	3.8	4.3	-3.9	731.1	728.4	728.4	70	39	57	N 1	SE 1	N 1	1	0	1	.	⌣ I
22	-1.4	9.7	5.2	4.5	3.8	727.0	726.2	725.6	79	46	59	N 1	S 1	W 1	1	1	9	.	⌣ I
23	2.3	7.3	6.3	5.3	-3.1	726.7	728.1	730.2	77	57	63	NE 1	S 1	W 0	10	10	10	.	
24	2.3	10.5	5.1	6.0	-2.6	733.5	734.0	735.0	79	47	62	N 1	SSE 1	N 1	9	9	7	.	
25	1.1	9.6	4.8	5.2	-3.5	734.6	733.5	734.1	79	51	65	NNE 1	S 1	NNW 1	9	9	4	.	⌣ I
26	1.5	10.3	8.0	6.6	2.2	734.7	733.5	733.9	75	47	54	N 1	S 1	W 1	3	4	10	.	⌣ I
27	5.1	5.2	5.8	5.4	-3.6	732.2	731.5	730.4	69	83	80	NNW 1	S 1	N 1	10	10•	10	0.6	●8½-11½
28	1.1	**15.3**	8.9	8.4	-0.7	731.5	731.8	733.5	82	**21**	31	N 1	ENE 2	NNE 2	0	0	1	.	⌣ I
29	4.3	15.2	10.1	9.9	0.7	734.4	732.8	732.4	60	34	52	S 1	S 1	SW 1	5	9	10	.	
30	5.4	8.8	8.3	7.5	-1.9	731.3	730.8	729.1	76	70	84	N 1	N 1	N 1	10	10	10	7.6	♀16½-nmU
31	7.0	15.0	10.6	10.9	1.4	726.8	725.5	727.0	91	61	76	N 1	S 1	NE 1	10	3	5	0.0	●1-5¾, tr 18
Mittel	2.1	8.2	4.7	5.0	—	732.3	732.0	732.6	67	50	59				6.2	6.1	6.4	Summe 59.1	

April 1962

Tag	Lufttemperatur 7³⁰	13³⁰	21³⁰	Mittel	Abweich. vom Normalst.	Luftdruck 7³⁰	13³⁰	21³⁰	Relative Feuchtigkeit 7³⁰	13³⁰	21³⁰	Windrichtung und Stärke 7³⁰	13³⁰	21³⁰	Bewölkung 7³⁰	13³⁰	21³⁰	Niederschlag	Witterung
1	10.2	18.1	10.0	12.8	3.1	731.7	732.8	733.9	30	18	47	N 2	NE 1	N 1	0	2	1	.	
2	7.2	16.4	8.1	10.6	0.8	735.2	737.4	740.4	71	**17**	34	N 1	NNE 3	NNE 1	2	1	1	.	⌒ II
3	4.7	12.5	7.4	8.2	-1.8	740.6	738.2	736.0	56	45	88	N 1	S 1	NW 1	9	10	10•	15.9	●16-n, ♀ztw
4	4.0	6.7	7.7	6.1	-4.0	731.1	728.3	724.8	87	80	70	NNE 1	SSE 1	NW 1	10•	9	9	6.2	●n-11½
5	4.9	12.9	8.1	8.6	-1.6	**719.3**	719.8	722.9	89	42	46	N 1	NNW 1	N 1	2	8	1	.	●2½-3¾
6	4.3	15.4	9.8	9.8	0.6	725.6	728.4	733.8	69	21	26	SW 1	N 2	N 2	2	5	2	.	
7	8.6	16.4	8.2	11.1	0.6	737.9	738.2	739.1	25	19	45	NNE 2	NNE 2	N 1	1	5	1	.	
8	4.3	15.4	11.5	10.4	-0.2	739.0	738.0	737.0	62	45	67	NNE 1	S 1	S 1	7	8	10	10.7	
9	7.5	14.9	8.6	10.3	-0.5	734.9	734.9	737.8	80	25	34	NNE 1	NNE 2	NNE 1	9	9	1	.	●1½-6¾
10	6.7	14.2	9.8	10.2	-0.7	738.4	738.4	740.2	38	20	22	N 2	NNE 2	NNE 2	1	1	1	.	
11	8.3	16.4	9.7	11.5	0.4	739.2	736.9	738.2	28	19	41	NNE 2	ENE 2	N 1	0	0	0	.	
12	3.4	15.4	11.0	9.9	-1.3	738.5	737.4	737.8	69	39	45	NNE 1	S 1	NW 1	2	7	4	.	⌓ I
13	6.7	16.5	14.2	12.5	1.2	737.5	735.2	733.2	65	40	29	NNE 1	SSW 1	N 1	9	9	7	.	⌓ I
14	7.4	9.6	5.7	7.6	-3.9	733.1	731.3	731.0	25	44	78	NNE 3	S 1	S 1	4	9	10	9.8	⌒ I
15	**1.0**	2.7	2.9	2.2	-9.4	732.6	734.0	736.2	96	96	92	S 1	S 1	NE 1	10•*	10•	9	14.4	●⚹ 3½-18½, ●13½ 1
16	3.2	6.7	6.6	5.5	6.2	739.0	740.5	742.4	92	75	70	NNE 2	S 1	NNW 1	9	10	10	6.7	●0½-1½, 11¾-12
17	3.2	1.6	3.7	2.8	-9.1	742.4	742.7	741.1	90	93	95	W 1	NNW 1	NNW 1	10•	10•	10•	55.7	●2-21¾, 23½-n, ●⚹ a
18	5.7	7.5	7.5	6.9	-5.2	738.8	738.3	739.4	94	93	92	S 1	S 1	W 1	10•	10•	10•	**62.6**	●n-n
19	7.4	10.0	10.4	9.3	-2.9	741.5	742.2	741.6	92	81	90	N 1	S 1	NW 1	10•	10	10	1.8	●n-17¾mU
20	9.2	12.2	11.7	11.0	-1.3	740.5	741.2	740.7	90	89	80	N 1	SSW 1	N 1	10•	9	9	6.2	⚥ 7-7¾, ●7¾-12¾
21	9.1	19.9	12.0	13.7	1.2	740.0	738.7	738.3	85	49	70	N 1	S 1	N 1	10	8	6	.	
22	11.3	21.3	13.2	15.3	2.7	738.4	737.1	739.2	75	38	84	N 1	S 1	N 1	9	8	6	2.7	●17-17½, ⌓ I
23	11.0	20.2	14.2	15.1	2.4	739.4	739.1	741.1	76	36	68	N 1	SSE 1	NW 1	5	7	8	.	⌓ I
24	10.8	23.8	19.0	17.9	5.0	742.2	741.9	742.1	75	35	42	N 1	S 1	N 1	3	4	0	.	⌓ I
25	11.6	24.2	19.2	18.3	5.3	**744.1**	742.7	743.0	61	37	45	N 1	S 1	SE 1	1	4	3	.	⌓ I
26	12.0	24.6	16.1	17.6	4.5	743.2	740.2	739.1	72	38	60	N 1	S 1	N 1	1	3	2	.	⌓ I
27	12.1	**26.4**	19.4	19.3	6.0	736.4	732.9	734.9	70	24	21	NNE 1	NNE 2	NNE 2	3	4	0	.	⌓ I
28	9.3	20.2	19.6	16.4	3.0	734.9	730.2	728.6	72	43	19	N 1	S 1	NNE 3	5	2	0	.	⌒ III
29	10.0	16.9	12.4	13.1	-0.4	730.2	729.0	731.6	61	50	28	N 1	S 1	N 2	5	4	1	.	
30	5.6	16.3	8.6	10.2	-3.5	730.9	729.1	734.2	59	34	26	NE 1	S 1	NNE 2	1	9	1	.	
Mittel	7.4	15.2	10.9	11.2	—	736.5	735.8	736.6	68	46	55				5.3	6.5	4.8	Summe 192.7	

$\lambda = 8° 58'$, $\beta = 46° 00'$,
$H_b = 276.2$ m, G = −0.04 mm

Lugano

Mai 1962

Beobachter: *A. Tison*

Tag	Lufttemperatur 7³⁰	13³⁰	21³⁰	Mittel	Abweich. vom Normalst	Luftdruck 7³⁰	13³⁰	21³⁰	Relative Feuchtigkeit 7³⁰	13³⁰	21³⁰	Windrichtung und Stärke 7³⁰	13³⁰	21³⁰	Bewölkung 7³⁰	13³⁰	21³⁰	Niederschlag	Witterung
1	6.5	15.9	9.5	10.6	−3.2	734.0	733.1	734.1	31	**18**	41	NNE 2	NNE 2	N 1	0	1	1	.	
2	**4.6**	16.9	12.2	11.2	−2.7	734.4	731.7	733.5	62	41	50	N 1	S 1	N 1	1	1	1	.	
3	6.5	17.7	14.3	12.8	−1.3	735.2	734.0	734.5	81	54	70	N 1	SSW 1	SW 1	1	4	9	5.6	⌓ I
4	10.4	16.1	13.0	13.2	−1.0	734.1	732.3	732.4	91	55	80	SW 1	S 1	W 1	7	10	6	1.7	● 4-a mU, 13⅝-14⅝, 17-17⅝
5	8.3	18.7	14.4	13.8	−0.5	733.9	734.4	736.9	81	48	62	N 1	S 1	W 1	9	7	10	0.3	⌓ I
6	12.3	18.4	16.2	15.6	1.1	739.4	739.8	739.7	89	67	69	S 1	SE 1	NNE 1	10•	9	3	0.0	⚲ 5½-p mU
7	11.4	**25.4**	17.4	18.1	3.5	740.1	738.9	740.6	82	39	68	NW 1	S 1	N 1	2	4	3	.	⌓ I
8	13.8	24.2	20.0	19.3	4.6	740.7	738.8	738.5	89	46	62	SSE 1	S 1	SW 1	2	4	9	.	⌓ I
9	14.2	21.1	17.2	17.5	2.6	738.8	738.6	736.7	86	48	75	S 1	SW 1	NNW 1	10	10	10•	0.4	● 19⅝-21½ mU, ⌓ I
10	11.2	23.0	15.6	16.6	1.6	735.7	733.5	734.3	81	32	33	N 1	S 1	N 1	1	9	2	.	⌓ I
11	10.2	14.4	14.2	12.9	−2.2	735.5	734.8	733.6	50	65	61	NE 1	WSW 1	N 1	1	10•	10•	9.2	● 11⅝-14½ mU, 20½-n, ⌓ I
12	10.3	15.4	11.2	12.3	−3.0	733.9	734.2	736.0	87	58	85	W 1	S 1	SW 1	9	9	10•	3.7	● n-1, 12⅝-16⅝ mU, ▲ p
13	10.1	10.3	9.7	10.0	−5.4	734.8	733.5	730.8	89	89	90	W 1	S 1	SW 1	10•	10•	10•	20.2	● 5⅝-n
14	9.1	16.6	14.3	13.3	−2.2	731.8	733.4	735.4	91	50	23	SW 1	SE 1	NE 2	9	8	3	.	● n-4⅝ mU
15	8.6	19.1	15.1	14.3	−1.4	736.7	735.7	737.3	49	26	34	NNE 1	SE 1	N 1	1	2	1	.	
16	10.2	20.0	16.4	15.5	−0.3	739.6	739.6	740.0	40	38	42	N 1	SSW 1	NNE 1	0	1	6	.	⌓ I
17	10.3	14.4	12.7	12.5	−3.4	741.1	**741.6**	741.0	78	72	88	NNE 1	SE 1	NW 0	6	10	10•	0.4	⚲ 18⅝-22⅝, ⌓ I
18	12.6	18.1	16.3	15.7	−0.4	740.8	740.9	740.6	87	63	70	NE 1	S 1	NNW 1	10	9	10	4.4	
19	13.5	12.5	11.8	12.6	−3.6	738.1	736.0	733.6	90	89	90	N 1	W 1	NW 1	10	10•	10	17.4	● 2½-6⅝, 9⅝-20⅝
20	12.6	15.7	13.3	13.9	−2.4	732.3	733.8	737.7	36	29	25	NNE 2	NE 3	NE 2	9	7	1	.	⛆ II
21	6.8	18.1	13.1	12.7	−3.8	739.5	738.8	738.5	53	33	50	NNE 1	S 1	N 1	3	8	2	.	
22	8.0	20.6	16.0	14.9	−1.7	738.8	738.1	739.4	77	45	58	N 1	S 1	N 1	1	2	0	.	⌓ I
23	10.6	21.8	18.5	17.0	0.3	740.8	739.5	738.6	85	47	61	N 1	S 1	N 1	0	3	4	.	⌓ I
24	14.1	16.0	14.7	14.9	−2.0	737.4	735.4	733.9	86	85	82	N 1	NNE 1	NW 1	9	10	9	11.7	● 10½-10⅝, 13½-16⅝, ⌓ I, ⚿
25	12.5	20.2	15.4	16.0	−1.0	731.7	**730.2**	731.3	75	23	23	SSE 1	NE 2	NNE 2	9	7	9	.	
26	8.3	19.7	14.5	14.2	−2.9	732.1	731.5	733.0	78	39	50	NNE 1	S 1	NNE 1	0	3	5	11.4	⌓ I
27	9.7	15.1	10.7	11.8	−5.5	735.5	735.9	736.8	91	51	91	N 1	N 1	N 1	10•	9	10•	**51.5**	● 0⅝-1⅝, 6½-7⅝ mU, *)
28	10.4	16.3	14.8	13.8	−3.6	737.6	737.8	738.7	90	66	74	W 1	SSE 1	NW 1	10	9	10	.	● n-0⅝, 4½-6½
29	11.3	19.6	13.8	14.9	−2.6	738.7	737.5	738.3	85	58	82	N 1	SW 1	NW 1	4	9	10	2.8	⚥ 17⅝-18, ● 19⅝-20, ⌓ I
30	10.5	23.2	15.0	19.2	−1.5	739.0	738.1	738.8	85	34	71	N 1	SSW 1	N 1	1	1	3	0.0	⌓ I
31	15.7	23.2	18.2	19.0	1.2	738.8	736.6	734.9	81	48	75	NNW 1	S 1	NNW 1	10	9	10	5.4	⚲ 6½-6⅝
																		Summe	
Mittel	10.5	18.3	14.5	14.4	—	736.8	736.1	736.4	76	50	62				5.3	6.6	6.4	146.1	

*) 27. 16⅝-n mU, ⚿

Juni 1962

Tag	Lufttemperatur 7³⁰	13³⁰	21³⁰	Mittel	Abweich. vom Normalst	Luftdruck 7³⁰	13³⁰	21³⁰	Relative Feuchtigkeit 7³⁰	13³⁰	21³⁰	Windrichtung und Stärke 7³⁰	13³⁰	21³⁰	Bewölkung 7³⁰	13³⁰	21³⁰	Niederschlag	Witterung
1	15.1	14.3	14.0	14.5	−3.4	731.4	**729.8**	730.5	90	89	70	S 1	E 1	NE 1	10•	10•	10•	**37.9**	● 1-2⅝, 4⅝-9⅝, 20⅝-22⅝, *)
2	11.4	18.5	14.8	14.9	−3.1	732.5	733.4	737.1	70	35	**22**	SE 1	ESE 2	NNE 2	9	1	0	.	● 1⅝-3½
3	**8.4**	18.7	14.8	14.0	−4.2	741.2	741.0	742.7	72	37	52	N 1	SSE 1	NNW 1	1	3	2	.	⌓ I
4	9.5	18.7	14.4	14.2	−4.1	744.5	742.9	742.9	62	44	57	N 1	S 1	N 1	9	3	1	.	⌓ I
5	9.6	18.9	12.7	13.7	−4.7	745.4	744.0	744.3	79	44	65	NNE 1	S 1	N 1	1	2	1	.	⌓ I
6	9.0	22.5	17.3	16.3	−2.2	744.5	742.7	743.1	73	23	24	N 1	NNE 2	NNE 2	0	1	0	.	⌓ I
7	12.4	20.6	14.3	15.8	−2.8	744.7	742.0	745.2	53	40	47	NNE 1	S 1	NNE 2	5	4	4	.	
8	9.5	18.8	14.6	14.3	−4.5	**746.2**	744.6	744.4	73	42	70	N 1	S 1	SSE 1	3	7	10	2.6	● 20⅝-23⅝ mU
9	10.7	21.3	15.2	15.7	−3.2	743.1	739.5	738.7	80	39	50	NNE 1	S 1	N 1	1	3	1	.	
10	12.4	20.6	17.6	16.9	−2.1	738.1	735.4	735.7	69	50	63	WNW 1	S 1	S 1	9	2	8	.	⌓ I
11	13.7	22.6	14.0	16.8	−2.3	735.5	733.4	734.6	79	53	90	NE 1	S 1	N 1	8	6	8	12.6	● 17-19⅝ mU, ⌓ I, ⚿
12	12.6	19.5	18.3	16.8	−2.4	735.0	735.5	736.7	62	59	66	N 1	S 1	SSW 1	2	9	10	.	
13	15.0	21.8	19.3	18.7	−0.6	738.9	739.3	740.0	78	48	64	N 1	S 1	N 1	10	9	10	.	⌓ I
14	17.4	23.4	20.2	20.3	0.9	740.3	740.5	741.2	79	50	69	N 1	S 1	N 1	10	9	10	.	⌓ I
15	16.7	21.6	16.3	18.2	−1.3	742.3	743.0	743.5	82	64	90	SSE 1	SW 1	N 1	9	10	10	8.4	● 14⅝-19⅝, 22⅝-n, ⌓ I
16	16.3	23.0	18.7	19.3	−0.3	743.2	742.3	741.9	89	60	78	NNW 1	S 1	N 1	9	9	3	.	● n-1⅝
17	15.9	26.3	21.9	21.4	1.7	741.5	740.3	739.5	84	55	67	N 1	SE 1	NNE 1	3	7	3	.	⌓ I
18	18.3	27.7	21.2	22.4	2.6	739.4	737.8	738.0	85	46	74	N 1	SE 1	NNW 1	7	7	2	0.5	⚥ 17-17⅝, ⌓ I
19	17.7	26.7	24.3	22.9	3.0	737.8	736.6	735.7	82	51	65	NNE 1	SSE 1	N 1	2	9	6	0.0	⌓ I
20	19.9	23.1	21.2	21.4	1.4	736.7	737.2	738.6	82	50	75	N 1	SE 2	W 1	10•	7	9	0.1	● tr fr, ● 7-7⅝
21	17.6	27.7	22.5	22.6	2.5	740.1	739.7	741.3	70	42	74	N 1	S 1	N 1	2	2	3	.	⌓ I
22	20.5	27.7	23.2	23.8	3.6	742.8	742.1	742.5	84	50	65	SSW 1	SSW 1	N 1	9	5	1	.	⌓ I
23	19.9	29.6	26.5	25.3	5.0	743.0	741.6	741.2	83	48	64	N 1	S 1	N 1	1	2	1	.	⌓ I
24	21.3	30.8	24.6	25.6	5.2	741.6	740.2	739.6	81	50	72	N 1	S 1	NW 1	2	5	4	.	⌓ I
25	21.3	**31.1**	20.2	24.2	3.7	738.4	736.5	737.3	79	49	75	N 1	S 1	N 1	3	6	10	15.0	⚥ 17-18⅝, ● 19⅝-20⅝, ⌓ I, ⚿
26	16.6	25.8	22.6	21.7	1.2	737.3	735.5	734.7	82	50	69	N 1	S 1	N 1	5	4	10	.	
27	16.1	26.9	19.0	20.7	0.1	735.1	733.4	737.1	77	29	23	N 1	S 1	NNE 2	1	2	1	.	⌓ I
28	12.7	23.4	15.6	17.2	−3.5	740.0	737.9	736.9	60	35	69	N 1	S 1	N 1	1	1	1	.	
29	13.5	23.7	20.4	19.2	−1.6	737.0	735.8	735.1	70	51	34	N 1	S 1	N 1	2	8	2	.	⌓ I
30	14.7	23.6	16.4	18.2	−2.6	735.7	735.1	736.6	63	47	80	N 1	S 1	N 1	1	7	10	13.6	⚥ 20⅝-20¼, ⌓ I
																		Summe	
Mittel	14.9	23.3	18.5	18.9	—	739.8	738.6	739.2	76	48	63				4.8	5.3	5.0	90.7	

*) 1. ⚥ 12⅝-17½ mU, ⚿

Juli 1962

Beobachter: *A. Tison*

Lugano

$\lambda = 8° 58'$, $\beta = 46° 00'$,
$H_0 = 276.2$ m, G = −0.04 mm

Tag	Lufttemperatur 7³⁰	13³⁰	21³⁰	Mittel	Abweich. vom Normalst	Luftdruck 7³⁰	13³⁰	21³⁰	Relative Feuchtigkeit 7³⁰	13³⁰	21³⁰	Windrichtung und Stärke 7³⁰	13³⁰	21³⁰	Bewölkung 7³⁰	13³⁰	21³⁰	Niederschlag	Witterung
1	13.3	18.7	15.6	15.9	-5.0	739.1	739.3	739.1	90	50	61	NW 1	S 1	N 1	10	9	1	.	⛆ 2-4½
2	13.3	24.6	21.3	19.7	-1.3	740.0	738.5	738.0	57	33	29	N 1	W 1	NNE 1	4	4	1	.	
3	14.0	26.1	22.0	20.7	-0.3	736.1	732.0	729.3	61	43	65	N 1	S 1	S 1	1	3	8	.	⌓ I
4	18.2	27.7	16.0	20.6	-0.5	727.3	**726.0**	728.1	37	**21**	74	N 2	N 2	NNW 2	2	4	9	0.1	
5	14.0	18.7	15.3	16.0	-5.1	730.6	731.8	734.1	85	54	62	W 2	SSE 1	NNE 1	10●	9	9	4.9	●6¾-7¾, ⛆ 13¾, 15¾, 23¾
6	13.0	15.8	12.5	13.8	-7.4	736.6	737.1	738.2	90	69	70	W 1	NW 1	N 1	10	10●	1	0.7	●2¾-4¾, 13¾-15 mU
7	**9.5**	23.2	19.7	17.5	-3.8	739.4	739.4	739.8	70	35	47	N 1	S 1	N 1	1	1	1	.	⌓ I
8	14.0	25.1	18.6	19.2	2.1	741.4	740.0	740.1	75	44	67	N 1	S 1	N 1	2	2	1	.	⌓ I
9	17.1	25.3	21.3	21.2	-0.2	740.6	739.0	738.6	81	48	64	NNE 1	S 1	N 1	10	3	7	.	⌓ I
10	17.1	27.1	22.2	22.1	0.7	738.7	737.4	737.2	82	50	69	N 1	S 1	NNW 1	1	7	8	.	⌓ I
11	20.6	26.3	21.6	22.8	1.3	736.6	735.9	735.2	80	45	75	N 1	S 1	NW 1	10	5	9	.	
12	18.2	25.0	20.3	21.2	-0.3	734.8	733.6	733.0	85	63	75	N 1	W 1	N 1	5	10●	2	0.4	⛆ 13¾-13¾ mU, ⌓ I
13	17.4	24.8	22.0	21.4	-0.2	733.6	733.8	733.5	61	57	60	WNW 1	SSE 1	N 1	4	7	2	.	
14	15.9	25.2	22.0	21.0	-0.6	735.5	734.0	732.5	57	48	62	N 1	SE 1	N 1	6	6	3	1.0	⌓ I
15	17.6	26.9	22.9	22.5	0.8	732.5	730.7	730.3	89	50	57	N 1	S 1	N 1	9	7	7●	0.0	⛆ 4¾-4½, ●14-14¾, 21¾-21½
16	18.6	26.1	18.6	21.1	0.6	732.3	731.9	733.4	67	45	42	N 1	S 1	N 1	9	8	4	0.1	●16¾, 19-19¾
17	18.2	28.4	20.8	22.5	0.7	734.2	734.0	735.4	52	25	32	N 1	NNE 2	N 2	3	2	4	.	
18	18.1	26.4	21.0	21.8	-0.0	735.6	735.1	736.6	49	44	44	N 1	S 1	N 1	1	4	7	.	
19	15.7	26.0	20.0	20.6	-1.2	738.8	738.5	739.9	58	40	56	N 1	S 1	N 1	1	8	4	.	
20	16.6	27.4	21.2	21.7	-0.2	741.5	740.0	740.5	75	43	56	N 1	S 1	N 1	2	1	2	.	
21	20.1	27.4	20.7	22.7	0.8	740.2	738.6	738.9	72	48	70	NNW 1	S 1	N 1	9	8	3	.	
22	19.7	27.4	22.0	23.0	1.1	739.0	738.6	739.4	80	41	58	W 1	S 1	N 1	6	9	3	.	
23	20.1	28.4	22.3	23.6	1.7	740.2	739.6	741.8	75	50	65	W 1	S 1	N 1	9	3	5	.	
24	20.6	28.5	22.6	23.9	1.9	**742.8**	741.8	742.2	79	49	67	NE 1	S 1	N 1	9	3	4	.	
25	21.5	29.7	23.9	25.0	3.0	742.6	741.4	741.3	81	47	62	S 1	S 1	N 1	8	4	2	.	
26	21.3	**30.8**	25.2	25.8	3.8	741.4	740.6	740.6	80	44	57	ENE 1	S 1	N 1	1	4	4	.	
27	20.6	**30.8**	23.6	25.0	3.1	740.8	739.5	739.3	79	46	57	N 1	S 1	NW 1	1	3	8	0.1	
28	22.0	30.2	23.2	25.1	3.2	738.1	736.3	736.3	61	46	51	N 1	S 1	NNW 2	9	9	8	.	●0½-0½
29	18.3	28.9	18.0	21.7	-0.2	735.2	734.7	737.0	67	46	91	N 1	S 1	W 1	1	6	10●	**17.6**	●20-23¾ mU, ⌅
30	16.3	26.1	22.6	21.7	-0.2	738.4	737.7	738.0	85	45	57	NNE 1	S 1	N 1	1	3	9	5.3	⛆ 22¾
31	17.6	26.8	21.2	21.9	0.1	741.4	740.9	742.5	83	47	63	NE 1	S 1	N 1	1	2	1	.	⛆ 1¾-1½
Mittel	17.4	26.1	20.7	21.4	--	737.6	736.7	737.1	72	46	60				5.0	5.3	4.7	Summe 30.2	

August 1962

Tag	Lufttemperatur 7³⁰	13³⁰	21³⁰	Mittel	Abweich. vom Normalst	Luftdruck 7³⁰	13³⁰	21³⁰	Relative Feuchtigkeit 7³⁰	13³⁰	21³⁰	Windrichtung und Stärke 7³⁰	13³⁰	21³⁰	Bewölkung 7³⁰	13³⁰	21³⁰	Niederschlag	Witterung
1	18.3	27.5	23.1	23.0	1.2	**743.4**	742.8	741.2	79	44	60	N 1	S 1	N 1	8	5	0	.	
2	19.9	26.4	24.2	23.5	1.7	740.4	739.3	738.0	80	51	64	E 0	SE 1	N 1	10	9	4	.	⌓ I
3	20.5	27.3	23.7	23.8	2.1	737.6	737.6	738.1	79	48	63	N 0	N 1	N 1	9	8	2	.	
4	20.4	28.9	24.9	24.7	3.0	739.6	738.4	738.2	81	50	64	N 0	S 2	N 1	1	4	8	**32.8**	⛆ 21¾-23¾, ⌓ I, ⌅
5	18.1	27.7	23.7	23.2	1.6	738.6	736.4	736.2	88	49	68	N 1	S 1	N 2	7	5	1	.	●n-1¾
6	20.0	26.5	23.9	23.5	1.9	736.6	735.6	734.6	83	60	77	N 1	S 1	N 2	6	8	10●	9.9	●14, 20¾-n
7	20.7	22.9	18.9	20.8	-0.7	732.1	**731.0**	733.0	88	71	87	NE 1	S 2	N 2	10	9●	8	30.1	●n-1, 12¾-19½ mU, *)
8	**14.4**	25.7	21.1	20.4	-1.1	735.8	736.5	737.9	65	36	60	N 1	SE 1	N 1	0	4	4	23.4	
9	16.3	17.3	18.5	17.4	-4.0	740.7	741.4	741.0	88	85	72	NNW 1	NW 1	NNW 1	10	9	2	6.3	⛆ 3¾-6, ●10½-12¾, ⌅
10	14.5	26.7	20.9	20.7	-0.7	741.1	739.9	739.5	82	50	66	N 1	SSW 1	NW 1	1	6	2	.	⌓ I
11	16.3	27.7	22.5	22.2	0.9	740.2	739.5	739.6	74	46	65	NNW 1	N 1	NNW 1	0	4	0	.	⌓ I
12	18.2	28.5	23.5	23.4	2.1	739.8	739.1	739.4	79	46	69	N 1	ESE 1	N 1	0	3	0	.	⌓ I
13	19.5	30.0	24.3	24.6	3.4	740.5	739.2	739.5	80	50	70	N 1	SW 1	N 0	1	2	3	.	⌓ I
14	20.5	**31.1**	25.3	25.6	4.5	739.5	738.1	737.6	79	47	67	N 1	S 1	N 1	0	2	2	0.0	
15	22.1	25.4	19.9	22.5	1.4	736.7	736.3	735.1	82	67	84	WNW 1	W 1	NW 1	7	10	7	3.6	●6½-6½, 13¾-15¾ mU, ⌅
16	16.5	28.6	23.4	22.8	1.8	735.1	734.6	734.6	81	39	54	N 1	E 1	N 1	3	3	4	.	
17	19.6	24.9	20.4	21.6	0.7	734.9	734.5	735.6	77	45	76	NNE 1	SE 1	N 1	9	6	9	4.3	●14½, ⛆ 22¾-22½, ⌅
18	17.1	30.4	20.4	22.6	1.8	735.7	735.4	737.8	85	**23**	56	N 1	N 1	N 1	1	1	0	.	⌓ I
19	17.3	27.9	20.8	22.0	1.2	735.9	738.7	738.7	68	50	75	N 1	S 1	N 1	2	1	1	.	⌓ I
20	21.0	28.3	23.4	24.2	3.5	738.6	737.3	736.7	79	54	65	W 1	S 1	N 1	10	3	2	.	⌓ I
21	20.9	21.4	20.0	20.8	0.2	735.8	735.4	736.0	80	83	74	N 1	N 1	N 1	10	10	3	4.4	●8-9½, 11¾-12¾, ⌓ I, ⌅
22	17.6	25.9	21.3	21.6	1.1	737.5	738.2	738.7	65	51	61	N 1	S 1	N 1	7	3	2	.	⌓ I
23	17.2	24.4	21.6	21.1	0.7	740.7	740.8	740.5	76	59	65	N 1	S 1	N 1	2	9	1	.	⌓ I
24	17.3	27.4	20.7	21.8	1.4	741.4	740.6	740.3	81	48	72	N 1	S 1	N 1	9	3	1		⌓ I
25	18.1	27.7	21.2	22.3	2.0	740.1	739.0	739.4	85	55	65	N 1	S 1	N 1	4	4	1	.	⌓ I
26	19.0	27.2	21.6	22.6	2.4	740.6	740.3	739.8	85	53	71	N 1	S 1	NNW 1	2	9	10	.	⌓ I
27	18.7	28.8	23.8	23.8	3.7	739.5	738.6	738.6	81	50	65	N 1	S 1	N 1	0	2	9	.	⌓ I
28	18.3	29.3	24.4	24.0	4.0	740.1	740.1	739.9	76	50	65	N 1	S 1	N 1	1	3	1	.	⌓ I
29	19.3	29.8	24.4	24.5	4.6	740.5	739.3	739.0	82	49	60	N 1	S 1	N 1	1	1	2	.	⌓ I
30	18.0	29.3	25.0	24.1	4.3	739.8	739.0	738.9	60	55	67	N 1	SSW 1	N 1	1	2	7	.	⌓ I
31	21.1	28.9	23.7	24.6	4.9	739.3	737.0	736.7	81	48	64	NNW 1	S 1	N 1	9	1	1	.	⌓ I
Mittel	18.6	27.1	22.4	22.7	—	738.6	738.1	738.1	79	52	67				4.5	4.8	3.5	Summe 114.8	*) 7. ⛆ ▲17-18¾ ztw, ⌅

$\lambda = 8° 58'$, $\beta = 46° 00'$,
$H_b = 276.2$ m, $C = -0.04$ mm

Lugano

September 1962
Beobachter: *A. Tison*

Tag	Lufttemperatur 7⁰³	13³⁰	21³⁰	Mittel	Abweich. vom Normalst.	Luftdruck 7³⁰	13³⁰	21³⁰	Relative Feuchtigkeit 7³⁰	13³⁰	21³⁰	Windrichtung und Stärke 7³⁰	13³⁰	21³⁰	Bewölkung 7³⁰	13³⁰	21³⁰	Niederschlag	Witterung
1	18.1	28.0	24.2	23.4	3.8	737.9	737.8	739.6	76	56	69	N 1	S 1	NNE 1	0	3	9	.	△1
2	20.8	26.3	22.1	23.1	3.6	742.2	742.3	742.2	82	54	68	NNW 1	S 1	N 2	9	3	2	.	
3	18.6	27.8	22.9	23.1	3.7	742.2	740.6	739.8	83	56	73	N 1	S 1	NW 0	1	4	5	.	△I
4	21.0	20.3	17.3	19.5	0.3	738.4	737.1	735.4	69	85	91	NW 1	E 1	NW 1	10	10	10●	**34.3**	●10¾-11¾, 14¾-21½, ⊼
5	16.3	25.7	20.5	20.8	1.7	734.0	733.7	734.7	89	56	74	N 1	S 1	NW 1	9	7	10	.	
6	17.6	28.1	22.8	22.8	3.8	735.9	735.7	735.4	75	46	70	N 1	S 1	N 1	4	4	8	.	△I
7	20.0	26.1	21.4	22.5	3.6	733.8	732.7	732.3	87	57	60	SW 1	SSE 1	N 1	10	8	8	.	△I
8	19.3	28.9	19.2	22.5	3.7	733.4	734.1	738.0	37	**17**	67	N 2	N 2	N 2	1	0	0	.	
9	13.6	25.4	18.9	19.3	0.7	741.0	742.0	742.8	65	43	64	N 1	S 1	N 1	1	3	1	.	△I
10	14.7	25.4	18.0	19.4	0.9	743.7	742.2	742.6	81	43	75	NNW 1	S 1	N 1	1	1	1	.	△I
11	15.4	26.5	18.6	20.2	1.8	742.7	741.6	742.1	85	51	68	N 1	S 1	N 1	8	8	1	.	△I
12	15.7	28.7	21.0	21.8	3.5	741.8	740.1	739.4	75	45	77	N 1	S 1	N 1	0	0	0	.	△I
13	17.0	**32.7**	24.8	24.8	6.7	738.3	735.9	737.7	86	**17**	20	N 1	NNW 2	NNE 3	1	0	0	.	⚷ p-abd, △1
14	18.2	23.4	17.2	19.6	1.6	743.2	743.3	742.2	61	43	66	NW 1	SE 1	N 1	10	4	0	.	
15	12.9	25.0	18.0	18.6	0.7	740.9	739.4	739.3	84	45	70	N 1	S 1	N 1	0	1	0	0.0	△I
16	15.6	19.8	16.7	17.4	−0.3	737.9	736.8	734.7	82	64	89	N 1	E 1	NW 1	10	10	10	.	●tr p, △1
17	14.4	25.4	12.3	17.4	−0.2	732.4	**730.2**	732.0	90	49	84	N 1	S 1	NE 2	2	3	10●	16.2	⚥ 18-20, ●20-21¾, △I, ⊼
18	13.4	21.9	12.9	16.1	−1.3	731.0	730.9	734.2	33	22	32	NNE 2	NNW 2	NNE 2	0	2	2	.	
19	9.8	18.2	12.2	13.4	−3.9	735.2	735.3	736.5	50	43	65	NW 1	SSE 1	N 1	9	3	2	0.6	
20	11.2	18.3	15.3	14.9	−2.2	737.8	737.1	738.2	89	48	64	NNE 1	S 1	N 1	10	3	4	.	●3-3¾, a mU
21	9.0	21.4	12.0	14.1	−2.9	740.9	741.0	742.3	73	41	73	NW 1	S 1	N 1	0	1	0	.	
22	8.6	21.8	13.0	14.5	−2.3	742.5	741.3	743.6	75	39	75	N 1	S 1	N 1	0	1	1	.	△I
23	11.9	21.0	14.5	15.8	−0.8	**744.0**	742.1	739.7	84	46	75	NNW 1	S 1	N 1	8	4	6	.	△I
24	11.8	20.1	15.4	15.8	−0.7	739.9	740.5	741.8	84	51	69	N 1	SSE 1	N 1	9	7	10	.	△1
25	13.3	13.0	10.0	12.1	−4.2	742.3	742.4	741.3	67	69	78	N 1	SE 1	N 1	10	10	2	.	
26	**7.4**	19.4	13.1	13.3	−2.8	739.8	738.4	738.4	86	34	70	N 1	S 1	NW 1	1	4	10	.	△I
27	11.6	16.0	13.6	13.7	−2.3	737.3	736.5	735.8	76	63	77	N 1	S 1	N 1	10	10●	10	0.0	●a-p mU
28	11.6	20.4	15.0	15.7	−0.1	734.5	734.1	735.2	83	49	73	N 1	SSE 1	N 1	9	9	10	.	
29	13.1	18.3	13.7	15.0	−0.6	735.6	736.2	738.2	85	66	93	NW 1	SSE 1	NNE 1	10	9	9	7.8	●18¾-19¾
30	10.3	21.6	15.3	15.7	0.3	739.8	739.7	740.4	92	50	78	N 1	S 1	NNE 1	1	2	1	.	△1
Mittel	14.4	23.2	17.1	18.2	—	738.7	738.0	738.5	76	48	70				5.1	4.5	4.7	Summe 58.9	

Oktober 1962

Tag	Lufttemperatur 7⁰³	13³⁰	21³⁰	Mittel	Abweich. vom Normalst.	Luftdruck 7³⁰	13³⁰	21³⁰	Relative Feuchtigkeit 7³⁰	13³⁰	21³⁰	Windrichtung und Stärke 7³⁰	13³⁰	21³⁰	Bewölkung 7³⁰	13³⁰	21³⁰	Niederschlag	Witterung
1	11.0	23.6	15.3	16.6	1.4	741.7	741.5	743.0	89	45	81	N 1	S 1	N 1	0	1	0	.	△I
2	12.0	24.4	15.0	17.1	2.1	743.3	741.9	743.0	89	43	82	N 1	S 1	N 1	1	1	1	.	△I
3	12.2	23.8	16.4	17.5	2.7	742.8	741.8	742.6	90	49	80	N 1	S 1	N 1	1	2	0	.	△I
4	12.9	**24.8**	16.0	17.9	3.3	742.7	741.5	742.4	90	52	86	N 1	SE 1	N 1	1	1	1	.	△I
5	14.0	24.5	17.8	18.8	4.4	742.6	741.3	742.6	92	50	78	N 1	SSE 1	NNW 0	1	1	3	.	△I
6	13.7	24.2	17.9	18.6	4.4	743.3	742.1	742.5	90	46	72	N 1	SSE 1	N 1	2	2	7	.	△1
7	16.1	20.8	12.4	16.4	2.4	743.8	743.2	745.1	78	50	92	N 1	S 1	N 1	9	7	10●	5.6	●19¾-23½ mU, ⊼
8	10.8	16.0	13.2	13.3	−0.5	745.1	745.8	746.3	89	61	90	N 1	S 1	N 1	10	9	10	1.4	●23¾-24
9	11.1	18.7	13.7	14.5	0.9	746.3	745.2	745.4	89	52	78	NNE 1	S 1	N 1	9	9	9	.	
10	11.3	20.0	12.0	14.4	1.0	743.8	742.3	742.1	86	47	81	N 1	S 1	N 1	9	7	1	.	
11	9.0	20.7	12.6	14.1	0.9	741.4	739.9	739.3	90	45	76	N 1	S 1	N 1	1	1	1	.	△I
12	9.0	19.0	13.7	13.9	1.0	738.9	737.6	738.6	90	51	84	N 1	S 1	NW 1	1	7	10	4.7	●18½-20¾, △I
13	12.0	13.4	12.7	12.7	0.0	738.7	738.4	738.5	95	86	90	NW 1	NNW 1	N 1	10●	10●	10	3.4	●3¾-8¾, 13-14½
14	9.1	19.3	14.3	14.2	1.7	737.8	737.6	739.5	90	50	87	NW 1	S 1	N 0	5	2	10	.	△I
15	12.7	16.6	14.0	14.4	2.1	739.2	739.4	739.8	83	73	84	N 1	S 1	N 1	10	10	9	.	△I
16	12.9	17.4	13.4	14.6	2.5	738.5	738.1	739.3	87	63	83	N 1	S 1	N 1	9	9	9	0.2	△1
17	12.0	14.3	10.2	12.2	0.3	741.9	743.0	743.7	86	59	86	N 1	S 1	N 1	10	10	2	.	●4¾
18	7.2	18.3	10.0	11.8	0.1	743.3	742.4	741.2	91	49	90	N 1	S 1	N 1	1	1	1	.	△I
19	7.3	18.9	12.3	12.8	1.2	738.7	737.3	738.5	91	50	80	NNW 1	S 1	N 1	1	2	2	.	△I
20	7.8	20.6	11.6	13.3	1.9	739.1	739.2	741.7	85	43	75	N 1	S 1	N 1	0	0	1	0.2	△I
21	10.9	11.8	10.3	11.0	−0.2	745.0	745.7	**746.6**	92	73	74	NW 1	N 1	N 1	10	10	8	.	●5¾-6
22	9.7	16.4	9.0	11.7	0.7	745.7	744.8	745.6	75	41	76	N 1	S 1	N 1	10	2	1	.	
23	5.0	16.3	8.4	9.9	−0.9	744.9	743.4	744.0	90	44	82	N 1	SE 1	N 1	0	1	1	.	△I
24	5.3	16.2	8.7	10.1	−0.6	743.2	742.2	742.7	91	53	86	N 1	S 1	N 1	1	1	2	.	△1
25	5.8	15.2	11.0	10.7	0.2	741.3	740.1	740.6	91	53	77	NNW 1	SE 1	NNW 1	1	7	9	.	△I
26	9.2	16.4	11.8	12.5	2.2	740.0	739.4	740.0	89	49	75	WNW 1	S 1	NW 1	10	5	10	.	△I
27	10.0	10.8	10.3	10.4	0.3	738.5	738.4	737.2	81	92	93	NW 1	S 1	NW 1	10	10●	10●	**22.7**	●7¾-n
28	10.2	16.3	13.2	13.2	3.2	735.3	733.2	729.7	92	64	87	N 1	SSE 1	NW 1	10	9	10	0.5	●n-1
29	10.5	11.5	10.0	10.7	0.9	727.8	730.4	733.2	53	34	27	NE 2	NNE 2	NNE 2	10●	10	7	0.6	●2¾, 6¾-9
30	**4.2**	14.6	8.2	9.0	−0.6	736.7	733.8	733.6	67	42	65	N 1	S 1	N 1	1	1	1	.	
31	5.2	12.2	13.3	10.2	0.7	730.8	728.0	**725.4**	84	56	**25**	N 1	S 1	NNE 3	9	9	9	.	△I, ⚷ III
Mittel	10.0	18.0	12.5	13.5	—	740.7	740.0	740.4	86	54	78				5.2	5.1	5.3	Summe 39.3	

November 1962

Beobachter: *A. Tison*

Lugano

$\lambda = 8° 58'$, $\beta = 46° 00'$,
$H_b = 276.2$ m, $G = -0.04$ mm

Tag	Lufttemperatur 7³⁰	13³⁰	21³⁰	Mittel	Abweich. vom Normalst	Luftdruck 7³⁰	13³⁰	21³⁰	Relative Feuchtigkeit 7³⁰	13³⁰	21³⁰	Windrichtung und Stärke 7³⁰	13³⁰	21³⁰	Bewölkung 7³⁰	13³⁰	21³⁰	Niederschlag	Witterung ⊠
1	11.3	14.4	7.3	11.0	1.7	725.8	726.2	729.7	32	31	52	NE 2	NNE 2	N 1	9	9	1	.	
2	4.6	12.9	7.7	8.4	−0.8	734.2	734.8	736.8	72	40	70	N 1	SE 1	N 1	9	9	1	.	
3	4.1	14.3	8.2	8.9	−0.1	737.9	737.5	738.8	82	42	82	N 1	SE 1	N 1	6	6	7	.	
4	7.9	**14.6**	10.6	11.0	2.1	738.2	737.4	737.2	85	57	82	N 1	S 1	NNW 1	9	6	9	0.0	
5	9.1	9.4	8.6	9.0	0.3	732.6	727.9	724.8	87	93	92	N 1	S 1	NW 0	10	10•	10	13.1	●6¾-17¾ mU
6	8.9	10.3	10.2	9.8	1.2	724.2	726.7	729.9	92	92	92	N 1	NW 1	N 1	10•	10	10•	**34.5**	●2¾, 7-13, 16½-21½ mU
7	9.0	10.7	12.8	10.8	2.4	735.6	736.0	735.2	90	93	75	NNW 1	NW 1	N 1	10	10•	10	24.3	●7¾-15½, 22½-n
8	13.9	13.7	10.0	12.5	4.2	729.8	732.2	732.7	74	82	90	SE 1	W 1	NW 1	10•	9	9	32.8	●n-11½, 22¾-24
9	8.1	12.4	9.6	10.0	1.9	730.7	729.7	730.6	92	75	90	NNW 1	S 1	N 1	8	9	10•	13.9	●2¾-3¾, 14-14½, 18½-23¾ mU
10	7.7	13.0	8.3	9.7	1.7	732.0	733.1	733.9	92	65	86	N 1	SE 1	N 1	6	7	5	.	●2-5
11	7.4	10.3	9.3	9.0	1.2	733.7	733.1	733.1	89	85	84	NNW 1	S 1	NNW 1	9	9	10	4.3	●11¾-12, 22¾-n
12	9.0	9.5	8.7	9.1	1.4	734.8	735.9	737.4	92	90	91	N 1	W 1	NW 1	10•	10•	10•	13.0	●n-24
13	7.6	10.3	7.3	8.4	0.9	736.9	736.9	738.1	91	72	89	N 1	NNW 1	NNW 1	10	9	9	2.3	●10½-12½, 19-19½
14	6.7	8.0	5.7	6.8	0.6	738.6	738.6	736.7	86	86	90	N 1	NW 1	W 1	6	10•	10•	21.3	●12½-n
15	5.7	11.7	5.6	7.7	0.5	733.7	731.2	729.7	91	61	67	N 1	SSE 1	N 1	10	1	0	.	●n-5¾
16	5.6	11.2	4.8	7.2	0.1	734.6	736.1	736.4	24	**18**	32	NE 3	NNE 2	N 2	1	1	1	.	⸝n-fr
17	1.6	3.3	1.8	2.2	-4.8	736.0	734.1	731.8	60	85	91	N 1	W 1	NNW 1	10	10•	10•	16.1	●12½-n
18	0.9	1.3	1.6	1.3	5.5	725.6	**723.8**	725.9	93	92	90	N 1	N 1	N 1	10•*	10•*	9	11.3	●⚹ n-14¾
19	1.8	2.7	2.2	2.2	-4.5	727.2	726.6	728.1	85	89	90	N 1	W 1	N 1	10	10•	6	6.5	●⚹ 8½-18¾
20	3.7	10.0	2.3	5.3	-1.2	729.0	730.5	732.8	35	21	45	NNE 2	NNE 2	NNE 2	0	1	0	.	⊔ I
21	-1.4	5.0	1.4	1.7	4.7	733.2	733.0	733.4	60	40	63	N 1	SE 1	N 1	6	9	8	.	⊔ I
22	-0.6	7.6	5.7	4.2	2.0	732.8	733.2	736.5	80	47	20	NNW 1	NW 1	NNE 2	8	3	0	.	⊔ I
23	5.3	7.7	0.9	4.6	1.5	738.0	738.8	741.0	**18**	37	53	NNE 2	S 1	N 1	7	2	0	.	
24	-0.7	8.4	0.2	2.6	-3.4	742.1	742.0	743.3	53	32	70	NNW 1	S 1	N 1	0	1	1	.	⊔ I
25	**2.7**	8.3	2.0	2.5	-3.3	745.5	745.4	745.8	73	40	64	NNW 1	S 1	N 1	1	3	7	.	⊔ I
26	2.0	7.4	3.3	4.2	1.5	744.8	745.4	**746.4**	75	54	74	N 1	E 1	N 1	9	9	4	.	
27	-0.1	8.7	3.4	4.0	-1.5	744.3	743.9	744.8	85	56	80	NNW 1	S 1	N 1	6	4	10	0.8	⊔ I
28	3.1	3.3	2.6	3.0	-2.4	742.5	742.4	742.3	90	86	89	W 1	W 1	N 1	10•	10•	10	1.1	⸝4¾-14
29	1.7	8.7	1.8	4.1	1.1	742.5	741.3	741.4	84	49	83	NNW 1	S 1	N 1	9	0	1	.	
30	-0.5	9.3	2.3	3.7	1.4	740.5	740.0	741.3	83	42	79	N 1	SE 1	N 1	0	2	1	.	⊔ I
Mittel	4.7	9.3	5.5	6.5	—	735.2	735.1	735.9	75	62	75				7.3	6.6	6.0	Summe 195.3	

Dezember 1962

Tag	7³⁰	13³⁰	21³⁰	Mittel	Abweich. vom Normalst	7³⁰	13³⁰	21³⁰	7³⁰	13³⁰	21³⁰	7³⁰	13³⁰	21³⁰	7³⁰	13³⁰	21³⁰	Niederschlag	Witterung ⊠
1	-0.7	8.4	2.9	3.5	1.4	744.1	747.2	750.6	86	60	63	NNE 1	S 1	N 1	4	1	7	.	⊔ I
2	2.9	4.7	-0.6	2.3	2.5	**752.6**	752.0	750.8	69	49	71	NNE 1	S 1	N 1	10	9	2	.	
3	-2.9	4.7	-0.7	0.4	-4.2	747.5	745.7	746.5	70	45	77	N 1	S 1	N 1	1	0	1	.	⊔ I
4	-2.1	5.9	-1.0	0.9	3.6	746.1	745.5	746.2	72	44	67	N 1	S 1	N 1	1	0	0	.	⊔ I
5	2.3	7.3	1.1	2.0	2.4	745.7	745.0	745.5	66	43	62	N 1	S 1	N 1	0	1	1	.	⊔ I
6	-0.7	9.3	1.7	3.4	-0.8	745.7	746.5	747.1	67	50	64	N 1	S 1	N 1	1	0	1	.	⊔ I
7	-0.8	8.7	1.4	3.1	-1.0	745.9	744.7	746.3	72	43	66	N 1	S 1	N 1	2	1	0	.	⊔ I
8	-1.4	9.1	1.1	2.9	-1.0	747.3	747.0	747.6	70	40	64	N 1	S 1	N 1	0	0	1	.	⊔ I
9	-0.4	6.9	0.4	2.3	1.5	745.1	741.2	737.1	65	47	66	N 1	S 1	NNE 1	7	9	4	.	⊔ I
10	-1.0	**11.9**	6.3	5.7	2.0	733.9	731.3	735.1	74	31	34	N 1	NNW 1	N 1	8	9	2	.	⊔ I
11	1.6	8.6	2.3	4.2	0.7	737.4	736.1	734.6	47	45	53	N 1	SW 1	NNW 1	1	9	9	.	
12	3.7	0.7	0.6	1.7	1.7	729.7	726.6	723.0	70	94	95	S 1	N 1	NNW 1	10•	10*	10*	**24.0**	●⚹ 7-n
13	1.3	3.3	0.7	1.8	-1.5	721.1	721.6	723.2	93	84	90	W 1	W 1	N 1	10	10	8	.	●⚹ n-4¾ 6
14	6.0	8.6	3.9	6.2	3.0	726.4	729.5	733.9	31	24	25	N 2	N 2	N 2	1	0	3	.	5
15	-0.3	3.6	1.0	1.4	-1.6	733.0	730.1	725.3	59	45	67	N 1	NNE 1	N 1	10	10	8	.	4
16	2.2	10.7	7.8	6.9	4.0	717.3	**717.2**	719.8	79	35	34	SSE 1	N 2	N 2	10	7	0	7.0	●9¾-12 3
17	3.4	11.7	3.0	6.0	3.2	724.7	726.9	728.8	46	22	37	NW 1	N 1	N 1	1	2	0	.	
18	-0.9	6.1	1.7	2.3	-0.4	728.2	726.0	726.8	59	40	73	N 1	W 1	N 1	3	9	3	.	⊔ I
19	1.5	7.3	2.6	3.8	1.1	727.7	727.2	731.1	70	40	41	NNE 1	N 1	N 1	8	9	1	.	⊔ I
20	5.2	9.9	1.0	5.4	2.8	735.4	736.3	737.8	24	**20**	42	NNE 3	NE 2	N 1	0	1	4	.	⸝ I
21	2.0	5.3	0.1	2.5	0.1	735.1	732.3	732.3	58	54	87	N 1	N 1	N 1	10	9	1	.	
22	1.1	2.4	5.1	2.9	0.4	733.6	736.8	739.2	85	74	23	S 1	S 1	N 2	1	9	8	.	
23	-0.1	0.3	-3.0	-0.9	3.4	740.4	740.6	743.8	58	55	61	SW 1	S 1	NNW 1	1	3	10	.	
24	-3.9	-2.4	-3.0	-3.1	5.6	743.9	745.2	745.4	56	72	68	N 1	N 1	N 1	10	10	10	0.0	⚹ a ztw
25	-4.6	-0.2	5.0	-3.3	-5.7	743.8	741.5	737.7	71	57	70	N 1	SSW 1	N 1	2	1	0	.	⊔ I
26	**-6.7**	3.7	-3.8	-2.3	-4.7	734.6	731.9	730.7	70	41	60	N 1	S 0	N 1	1	1	0	.	⊔ I
27	-6.4	3.4	-3.3	-2.1	-4.5	729.9	730.9	732.6	65	38	56	N 1	SSE 1	N 1	0	0	0	.	⊔ I
28	-3.6	3.3	-0.7	-0.3	-2.6	735.0	734.9	736.2	61	36	59	N 1	SW 1	N 1	9	5	10	0.5	
29	-1.1	2.3	1.3	0.8	-1.5	734.2	732.7	731.8	90	74	84	NNE 1	E 1	W 1	10	9	10	5.4	⚹ 0-7 1
30	0.9	2.6	0.6	1.4	-0.9	728.9	728.1	730.1	95	93	93	NNW 1	SW 1	N 1	10•*	10•	8	2.9	●⚹ 2½-13½
31	0.3	3.2	2.9	2.1	-0.1	732.4	732.5	731.6	95	92	92	SW 1	SW 1	W 1	10=	10	10•	8.6	●12½-13, 15½-n, ≡ n-a
Mittel	-0.2	5.5	0.9	2.1	—	736.3	735.8	736.4	67	51	63				4.9	5.3	4.2	Summe 48.4	

Ergänzende Witterungsnotizen zu den Tabellen Seite 1—72

Basel

Januar: Neuschnee: **2.** 41 cm, **3.** 1 cm. – **Februar:** Neuschnee: **2.** 3 cm, **3.** 1 cm, **14.** 1 cm, **15.** 2 cm, **16.** 1 cm. Gewitter: **13.** ⊼ 12^{h}. – **März:** Neuschnee: **1.** 4 cm, **14.** 1 cm, **15.** 5 cm. – **April:** Neuschnee: **14.** 1 cm. Gewitter: **22.** ⊽ 21^{h} im SW. – **Mai:** Gewitter: **27.** (⊼) 12^{35}–13^{h05} NW–E. – **Juni:** Gewitter: **10.** ⊼ 14^{57}–15^{h30}, **15.** ⊼ 17^{50}–18^{h40}, **17.** ⊼ 22^{h15} im S, **18.** ⊼ 02^{40}–03^{h10}, **19.** (⊼) 01^{h35}, **24.** ⊽ 22^{h} im S. – **Juli:** Gewitter: **3.** ⊼ 20^{49}–20^{h55}, **6.** ⊼ 16^{15}–16^{h40} SE, **11.** (⊼) 2^{h40}, **15.** (⊼) 1^{h}, **16.** (⊼) 13^{20}–13^{h40} NNW, (⊼) 14^{h45} S, (⊼) 16^{h13} SW, **18.** (⊼) 13^{10}–13^{h20}, **27.** ⊼ 20^{25}–21^{h15} S, (⊼) 23^{40}–23^{h50} SE. – **August:** Gewitter: **2.** (⊼) 16^{h57} S, **3.** (⊼) 6^{10}–6^{h40}, **4.** ⊽ 21–21^{h45} SSW–SE, **6.** ⊼ 23^{20}–24^{h}, **14.** ⊼ 21^{50}–22^{h30} SW–NE, **15.** (⊼) 11^{10}–11^{h30}, **21.** (⊼) 2–2^{h30}. – **September:** Gewitter: **4.** (⊼) 9^{50}–9^{h54} SW, **16.** (⊼) ca. 5^{h}, ⊼ 7^{10}–7^{h45}. – **November:** Neuschnee: **28.** 2 cm. – **Dezember:** Neuschnee: **22.** 2 cm, **29.** 7 cm, **30.** 1 cm.

Chasseron

Januar: Neuschnee: **1.** 5 cm, **2.** 12 cm, **3.** 2 cm, **7.** 1 cm, **10.** 1 cm, **12.** 2 cm, **13.** 6 cm, **14.** 4 cm, **19.** 6 cm, **23.** 1 cm, **25.** 2 cm, **26.** 12 cm, **31.** 2 cm. – **Februar:** Neuschnee: **2.** 10 cm, **3.** 2 cm, **8.** 12 cm, **14.** 4 cm, **15.** 6 cm, **16.** 12 cm, **17.** 2 cm, **18.** 5 cm, **26.** 3 cm, **27.** 3 cm, **28.** 4 cm. – **März:** Neuschnee: **1.** 7 cm, **2.** 2 cm, **4.** 2 cm, **7.** 4 cm, **10.** 3 cm, **11.** 4 cm, **14.** 3 cm, **15.** 3 cm, **16.** 2 cm, **17.** 1 cm, **27.** 9 cm, **28.** 7 cm, **29.** 1 cm. – **April:** Neuschnee: **1.** 2 cm, **2.** 3 cm, **4.** 4 cm, **5.** 3 cm, **6.** 13 cm, **7.** 15 cm, **9.** 2 cm, **10.** 12 cm, **13.** 1 cm, **14.** 3 cm, **15.** 17 cm, **16.** 2 cm, **17.** 1 cm, Gewitter: **22.** (⊼) 18–20^{h} SE–W und NW–SW, **23.** ⊽ 19^{30}–n im SW, **25.** ⊽ 20^{30}–n im NW, **26.** ⊼ ▲ 11^{30}–13^{h15}, (⊼) 13^{15}–14^{h45}. – **Mai:** Neuschnee: **1.** 1 cm, **11.** 3 cm, **14.** 12 cm, **15.** 3 cm, Gewitter: **27.** (⊼) 17^{55}–18^{h15} S–SE. – **Juni:** Neuschnee: **2.** 3 cm, Gewitter: **15.** (⊼) 13–15^{h} im SE, **17.** (⊼) 14–17^{h}, 21^{h}–n, **25.** ⊽ 20^{15}–n im N. – **Juli:** Gewitter: **9.** (⊼) 13^{45}–16^{h15}, ⊼ 16^{15}–16^{h30}, **10.** (⊼) 21^{30}–n SE, **14.** ⊽ 20^{30}–n im SE und NE, **26.** ⊽ 22^{h}–n SE, **27.** (⊼) 20^{30}–n im W, ⊽ 20^{30}–n im E. – **August:** Gewitter: **3.** ⊽ 21–n SE, **4.** ⊼ 19^{15}–20^{h} SE, ⊽ 21^{h}–n, **5.** ⊽ 5^{30}–6^{h15}, (⊼) 11–11^{h45} SE, ⊽ 20^{h45} SE, **6.** ⊼ 20^{15}–21^{h} SW–SE, **14.** ⊽ 20^{h}–n NW, **20./21.** ⊼ n, **30.** ⊽ 20^{h}–n SE. – **September:** Neuschnee: **18.** 1 cm, **19.** 1 cm, Gewitter: **1./2.** ⊽ n SE, **3.** ⊽ 19^{h30}–n S, **4.** ⊼ 10^{45}–11^{h}, (⊼) 12^{30}–13^{h}. – **Oktober:** Neuschnee: **28.** 1 cm, **29.** 2 cm. – **November:** Neuschnee: **1.** 3 cm, **13.** 2 cm, **14.** 2 cm, **16.** 9 cm, **18.** 9 cm, **19.** 5 cm, **20.** 10 cm, **22.** 3 cm, **23.** 1 cm, **28.** 2 cm, **29.** 1 cm, Gewitter: **8.** ⊽ 19–n im S, **9.** ⊽ n–6^{h30} im SE. – **Dezember:** Neuschnee: **10.** 7 cm, **11.** 8 cm, **12.** 1 cm, **13.** 6 cm, **14.** 23 cm, **17.** 3 cm, **18.** 2 cm, **19.** 23 cm, **20.** 14 cm, **21.** 2 cm, **22.** 7 cm, **23.** 3 cm, **29.** 1 cm, **30.** 2 cm, **31.** 1 cm.

Genève

Februar: Neuschnee: **2.** 8 cm, **14.** 1 cm, **15.** 2 cm, **16.** 1 cm, **26.** 2 cm, **27.** 1 cm, **28.** 3 cm, Gewitter: **13.** ⊼ ▲ 13^{h59}.

Genève-Cointrin

März: Neuschnee: **4.** 2 cm, **8.** 4 cm. – **April:** Neuschnee: **15.** 2 cm, Gewitter: **22.** (⊼) 21^{15}–22^{h45} NW, **23.** (⊼) 20^{15}–22^{h45}, **25.** (⊼) 21^{15}–22^{h15} Jura. – **Mai:** Gewitter: **25.** (⊼) 9^{h15} SW–N, ⊼ 14–14^{h15} NE–SE, **27.** ⊼ 17^{10}–17^{h20} SW–NE. – **Juni:** Gewitter: **13.** ⊽ 23^{10}–**14.** 0^{h30} E–ENE, **17.** (⊼) 20^{40}–22^{h30} NE–E, **24.** ⊽ 21^{30}–22^{h}. – **Juli:** Gewitter: **9.** ⊼ 9–10^{h}, **11.** ⊼ 0^{50}–1^{h15}, ⊽ 1^{15}–2^{h15}, **14.** ⊼ 16^{45}–17^{h}, **21.** (⊼) 13^{h30} S, **22.** ⊼ 1^{50}–2^{h50}, **27.** (⊼) 19^{15}–20^{h15}, ⊽ 21^{15}–23^{h45}, **28.** (⊼) 13^{05}–14^{h15}. – **August:** Gewitter: **2.** (⊼) 20–**3.** 4^{h20} ztw, **4.** ⊽ 21–22^{h30} ENE, **6.** ⊽ 0–5^{h} Savoien und Jura, ⊼ 20^{36}–20^{h50} N–NE, (⊼) n, **14.** ⊽ 21^{h30} N, **20.** ⊽ 21^{30}–24^{h} NW–NE. – **September:** Gewitter: **4.** ⊽ 0^{15}–5^{h}, ⊼ mtg.–abd. ztw. – **November:** Neuschnee: **24.** 1 cm. – **Dezember:** Neuschnee: **14.** 1 cm, **20.** 3 cm, **21.** 5 cm, **29.** 6 cm.

Neuchâtel

Januar: Neuschnee: **2.** 18 cm, **3.** 2 cm, **14.** 1 cm. – **Februar:** Neuschnee: **2.** 7 cm, **3.** 1 cm, **14.** 2 cm, **15.** 8 cm, **16.** 3 cm. – **März:** Neuschnee: **1.** 4 cm, **4.** 3 cm. – **April:** Gewitter: **22.** (⊼) 17^{15}–18^{h15} E–W. – **Mai:** Gewitter: **15.** (⊼) 19^{h20}. – **Juni:** Gewitter: **17.** (⊼) 23^{h}–**18.** 01^{h30} SW–NE. – **Juli:** Gewitter: **11.** (⊼) 0^{45}–2^{h} SW–NE. – **August:** Gewitter: **3.** (⊼) 0^{15}–1^{h30}, **4.** (⊼) 19^{45}–22^{h15}, **5.** ⊼ 4^{45}–5^{h15} W–E, **6.** ⊼ 21–21^{h30} W–NE. – **September:** Gewitter: **4.** (⊼) 12^{45}–13^{h15} SW–NE. – **Dezember:** Neuschnee: **13.** 1 cm, **19.** 1 cm, **20.** 11 cm, **21.** 4 cm, **29.** 10 cm, **30.** 1 cm.

Bern

Januar: Neuschnee: **2.** 25 cm, **3.** 12 cm, **29.** 1 cm, Gewitter: **22.** ⊼ 15^{h20}. – **Februar:** Neuschnee: **2.** 3 cm, **3.** 4 cm, **14.** 2 cm, **15.** 10 cm, **16.** 5 cm. – **März:** Neuschnee: **1.** 7 cm, **4.** 2 cm, **6.** 1 cm, **7.** 3 cm, **14.** 1 cm, **15.** 3 cm, **16.** 1 cm, **27.** 1 cm. – **April:** Neuschnee: **15.** 6 cm, Gewitter: **22.** ⊼ 15^{43}–17^{h}, **25.** (⊼) 16^{05}–16^{h10} im W, **26.** (⊼) 15^{50}–16^{h30} im E. – **Mai:** Gewitter: **27.** (⊼) 16^{05}–16^{h30} S–NW. – **Juni:** Gewitter: **1.** (⊼) 02^{43}–02^{h50}, **13.** ⊽ 21^{h50} im SSE, ⊼ 22^{58}–23^{h05}, **14.** (⊼) und ⊼ 15^{45}–17^{h40} S–N, **15.** (⊼) 15^{15}–16^{h} SW–N, ⊼ 16^{20}–17^{h45} SE, **17.** (⊼) 19^{15}–21^{h45} S–ESE, **18.** ⊼ 00^{30}–01^{h15}, **24.** ⊽ 22^{15}–23^{h} im E, **25.** ⊽ 01–01^{h30}. – **Juli:** Gewitter: **11.** ⊼ 14–15^{h}, **14.** ⊼ 23^{45}–**15.** 0^{h40}, **16.** ⊼ 16^{43}–17^{h10}, **21.** ⊽ 3^{h30} im S, **26.** (⊼) 13^{h30} im SE, **26.** (⊼) 13^{h30} SE, **27.** ⊼ 21^{h30} WSW–E. – **August:** Gewitter: **2.** (⊼) 23^{20}–**3.** 0^{h35} S–SE, (⊼) 0^{45}–2^{h} W–N, **4.** ⊼ 18^{30}–21^{h40} S–E, **5.** ⊼ 5^{30}–6^{h30} W–E, ⊼ 10^{25}–11^{h} W–E, ⊼ 12^{50}–13^{h25} W–E, **6.** (⊼) 22^{15}–22^{h40} W–E, **7.** ⊼ 0^{20}–1^{h30} W–E, ⊼ 2^{45}–4^{h} W–SE, ⊼ 13^{05}–16^{h} W–SE, **21.** ⊼ 0^{20}–3^{h20} W–E, (⊼) 7–7^{h05} NE, **30./31.** ⊽ über Alpen n. – **September:** Gewitter: **4.** ⊼ 13^{h35}. – **November:** Neuschnee: **28.** 1 cm. – **Dezember:** Neuschnee: **14.** 1 cm, **18.** 1 cm, **20.** 5 cm, **21.** 2 cm, **29.** 10 cm.

Zürich

Januar: Neuschnee: **2.** 36 cm, **3.** 12 cm, **7.** 1 cm, **29.** 2 cm, **30.** 1 cm, **31.** 2 cm. – **Februar:** Neuschnee: **2.** 4 cm, **3.** 4 cm, **14.** 12 cm, **15.** 5 cm, **18.** 3 cm, Gewitter: **13.** ⊼ 12^{h40}, **17.** ⊼ 06^{h22}, ⊼ 12^{h34}. – **März:** Neuschnee: **1.** 4 cm, **6.** 6 cm, **7.** 3 cm, **14.** 1 cm, **15.** 2 cm, **16.** 1 cm, **17.** 1 cm, **18.** 2 cm, **27.** 5 cm, **28.** 1 cm. – **April:** Neuschnee: **15.** 6 cm, Gewitter: **14.** ⊼ 14^{h20}. – **Mai:** Gewitter: **11.** (⊼) 15^{h10}, ⊼ 15^{34}–15^{h55}, **25.** (⊼) 16^{h01} SW, **27.** (⊼) 16^{h29}. – **Juni:** Gewitter: **1.** (⊼) 13^{34}–14^{h02}, ⊼ 14^{02}–14^{h26}, **11.** ⊼ 08^{13}–08^{h15}, **15.** (⊼) 19^{h08}, **18.** (⊼) 00^{30}–1^{h}, **19.** (⊼) 14^{h30}. – **Juli:** Gewitter: **11.** ⊼ ca. 3^{h10}, (⊼) 16^{47}–17^{h14} SW–E, **15.** ⊼ 0^{h12}, ⊼ 1^{h35}, **16.** (⊼) 15^{h59}, **18.** (⊼) 15^{h50}, **26.** (⊼) 14^{h04}, (⊼) 15^{25}–15^{h45} SE–E, **27.** (⊼) 21^{40}–22^{h05}, ⊼ 23^{25}–n. – **August:** Gewitter: **2.** (⊼) 21^{h13}, ⊼ 21^{17}–21^{h47}, ⊼ 22^{h50}–n, **3.** ⊼ 1–3^{h40}, **5.** (⊼) 6–6^{h26}, (⊼) 16^{h}, (⊼) 17^{h}, **7.** (⊼) 0^{h}, (⊼) 2^{30}–3^{h15}, **15.** (⊼) 5^{h45} SSE, (⊼) 11^{45}–12^{h}, ⊼ 12–12^{h15}, **21.** ⊼ 2^{38}–3^{h45}, **30.** ⊽ 21^{h30} S. – **September:** Gewitter: **4.** ⊼ 1^{30}–2^{h30}, ⊼ 15^{20}–15^{h35}, **16.** ⊼ 10^{18}–10^{h35}. – **November:** Neuschnee: **19.** 1 cm, **20.** 1 cm, **22.** 9 cm. – **Dezember:** Neuschnee: **13.** 1 cm, **14.** 5 cm, **17.** 2 cm, **18.** 1 cm, **19.** 8 cm, **20.** 12 cm, **21.** 5 cm, **22.** 2 cm, **23.** 2 cm, **26.** 2 cm, **27.** 3 cm, **29.** 10 cm, **30.** 2 cm.

Säntis

Januar: Neuschnee: **1.** 11 cm, **2.** 28 cm, **3.** 14 cm, **4.** 2 cm, **7.** 8 cm, **8.** 1 cm, **11.** 5 cm, **12.** 20 cm, **13.** 11 cm, **14.** 23 cm, **15.** 3 cm, **19.** 4 cm, **20.** 1 cm, **23.** 19 cm, **24.** 8 cm, **25.** 4 cm, **26.** 73 cm, **27.** 60 cm, **28.** 45 cm, **29.** 44 cm, **30.** 3 cm, **31.** 4 cm, Schneegrenze: **3.** **7.** **16.** **17.** Bodensee. – **Februar:** Neuschnee: **2.** 5 cm, **3.** 16 cm, **5.** 19 cm, **6.** 14 cm, **8.** 5 cm, **9.** 12 cm, **10.** 3 cm, **13.** 3 cm, **14.** 40 cm, **15.** 29 cm, **16.** 16 cm, **17.** 6 cm, **18.** 34 cm, **27.** 2 cm, Schneegrenze: **6.** 800m **12.** 900 m, **19.** 800 m. – **März:** Neuschnee: **1.** 5 cm, **2.** 2 cm, **4.** 2 cm, **6.** 24 cm, **7.** 18 cm, **11.** 2 cm, **12.** 12 cm, **13.** 44 cm, **14.** 9 cm, **15.** 5 cm, **16.** 28 cm, **17.** 7 cm, **18.** 1 cm, **24.** 2 cm, **27.** 11 cm, **28.** 36 cm, **29.** 3 cm, **30.** 4 cm, **31.** 4 cm, Schneegrenze: 4. 600 m, **30.** 900 m. – **April:** Neuschnee: **1.** 34 cm, **2.** 9 cm, **3.** 3 cm, **5.** 21 cm, **6.** 34 cm, **7.** 82 cm, **8.** 3 cm, **9.** 3 cm, **10.** 35 cm, **11.** 5 cm, **14.** 26 cm, **15.** 24 cm, **30.** 5 cm, Schneegrenze: **17.** 1000 m, **19.** 1200 m, **23.** 1300 m, Gewitter: **26.** ⊼ 14^{50}–15^{h55}, ⊼ 17^{35}–18^{h30}, **27.** ⊼ 09^{25}–10^{h20}. – **Mai:** Neuschnee: **1.** 18 cm, **3.** 3 cm, **5.** 22 cm, **6.** 2 cm, **10.** 5 cm, **11.** 7 cm, **12.** 10 cm, **13.** 1 cm, **14.** 34 cm, **15.** 52 cm, **16.** 54 cm, **18.** 45 cm, **20.** 40 cm, **21.** 18 cm, **22.** 8 cm, **23.** 5 cm, **24.** 17 cm, **25.** 22 cm, **26.** 28 cm, **28.** 6 cm, **30.** 3 cm, Schneegrenze: **1.** 800 m, Gewitter: **8.** ⊼ 19^{35}–21^{h15}. – **Juni:** Neuschnee: **2.** 7 cm, **11.** 2 cm, **12.** 6 cm, **30.** 5 cm, Schneegrenze: **15.** 2000 m, **17.** 2200 m, **22.** 2300 m, Gewitter: **1.** (⊼) 14^{h25} im S, **11.** (⊼) 10^{30}–

10^{h45} im N, ☈ 18^{30}–18^{h45}, 17. < 21^{h30}, 25. ☈ 02^{h30}. – **Juli:** Neuschnee: 2. 1 cm, 4. 12 cm, 5. 11 cm, 6. 2 cm, 7. 4 cm, Gewitter: 9. (☈) p SE–SW, < abd., 10. (☈) abd. in allen Richtungen, 22. ☈ 5^{05}–6^{h15}, 26. (☈) p SE, 27. ☈ 21^{45}–22^{h45}. – **August:** Gewitter: 2. (☈) abd. in allen Richtungen, 4. < 21^{h30} SW, 9. ☈ 4^{15}–4^{h45} SW–E, ☈ 6^{33}–7^{h25}, ☈ 12^{33}–13^{h20}, 21. ☈ 3^{30}–5^{h45}. – **September:** Neuschnee: 17. 4 cm, 18. 8 cm, 19. 16 cm, 24. 4 cm, Schneegrenze: 19. 1300 m, Gewitter: 4. ☈ 4^{45}–5^{h}. – **Oktober:** Neuschnee: 29. 6 cm, 30. 4 cm, 31. 2 cm, Schneegrenze: 30. 800 m. – **November:** Neuschnee: 1. 31 cm, 2. 2 cm, 13. 5 cm, 14. 6 cm, 15. 3 cm, 16. 18 cm, 17. 3 cm, 19. 10 cm, 20. 7 cm, 21. 19 cm, 22. 17 cm, 23. 12 cm, 29. 1 cm, Schneegrenze: 2. 800 m, 6. 1600 m, 16. 600 m, 24. 600 m. – **Dezember:** Neuschnee: 10. 40 cm, 11. 30 cm, 13. 15 cm, 14. 40 cm, 15. 4 cm, 16. 8 cm, 17. 42 cm, 18. 24 cm, 19. 60 cm, 20. 72 cm, 21. 12 cm, 22. 99 cm, 23. 6 cm, 29. 10 cm, 30. 2 cm, 31. 7 cm, Schneegrenze: 29. Bodensee.

Altdorf

Januar: Neuschnee: 2. 5 cm, 3. 3 cm, 29. 1 cm, Föhn: 9. 22^{55}–10. 15^{h05}, 16^{15}–17^{h50}, 11. 04^{15}–16^{h} m.U., 12. 11^{10}–11^{h40}, 16–21^{h10}, 18. 02^{20}–13^{h}, 18–19^{h35}. – **Februar:** Neuschnee: 2. 1 cm, 3. 6 cm, 14. 8 cm, 15. 7 cm, 16. 7 cm, 18. 2 cm, Föhn: 25. 23–26. 12^{h35}. – **März:** Neuschnee: 1. 1 cm, 6. 1 cm, 13. 1 cm, 14. 2 cm, 15. 1 cm, 16. 5 cm, 17. 1 cm, Gewitter: 28. ☈ 05^{h15}, Föhn: 3. 21^{40}–4. 14^{h}, 8. 19^{10}–10. 14^{h30}, 29. 13^{30}–14^{h50}, 21^{10}–22^{h50}, 30. 04^{30}–05^{h20}, 08^{10}–21^{h20} m.U., 23^{h}–31. 02^{h20}, 11^{40}–13^{h20}. – **April:** Neuschnee: 15. 3 cm, Gewitter: 27. ☈ 09^{h50}, Föhn: 3. 04^{50}–4. 01^{h25} m.U., 21^{h}–5. 00^{h10}, 16. 11^{20}–19. 02^{h40}, 13^{30}–20. 02^{h30}, 14^{20}–21. 00^{h30}, 22. 18^{15}–24. 03^{h05}. – **Mai:** Föhn: 8. 12^{20}–13^{h20}, 18. 20^{25}–19. 07^{h}. – **Juni:** Gewitter: 1. ☈ 12^{30}–15^{h} m.U., Föhn: 13. 16^{05}–14. 0^{h50}, 15. 14^{30}–20^{h30}. – **Juli:** Gewitter: 10. ☈ 21^{20}–24^{h} ztw., 26. ☈ 13^{45}–14^{h} SW, Föhn: 20. 22^{25}–21. 10^{h50}, 25. 20^{06}–26. 5^{h45}, 9^{35}–11^{h35}, 16^{10}–16^{h30}. – **August:** Föhn: 2. 20^{55}–22^{h10}. – **September:** Gewitter: 4. ☈ p, Föhn: 25. 20^{45}–26. 13^{h05}. – **November:** Neuschnee: 16. 1 cm, 20. 3 cm, 21. 4 cm, 22. 3 cm. – **Dezember:** Neuschnee: 19. 4 cm, 20. 3 cm, 21. 6 cm, 23. 3 cm.

Sion

Januar: Neuschnee: 3. 3 cm, 13. 8 cm. – **Februar:** Neuschnee: 5. 2 cm, 14. 8 cm, 15. 4 cm, 16. 6 cm. – **März:** Neuschnee: 27. 12 cm. – **Juli:** Gewitter: 11. ☈ 2^{10}–3^{h10}, 14. ☈ 20^{15}–21^{h15}, 21./22. ☈ n, 27. ☈ 20^{35}–21^{h30}, 28. ☈ 12^{h45}. – **August:** Gewitter: 2. ☈ 20^{47}–22^{h}, 4. ☈ 18^{40}–19^{h}. – **November:** Neuschnee: 22. 2 cm. – **Dezember:** Neuschnee: 16. 12 cm, 17. 1 cm, 19. 4 cm, 20. 4 cm, 21. 14 cm, 22. 1 cm, 29. 5 cm.

Bever

Januar: Neuschnee: 3. 10 cm, 4. 3 cm, 10. 3 cm, 12. 20 cm, 14. 1 cm, 19. 1 cm, 26. 9 cm, 27. 5 cm, 28. 3 cm, 29. 2 cm. – **Februar:** Neuschnee: 6. 2 cm, 8. 5 cm, 9. 5 cm, 14. 10 cm, 15. 5 cm, 16. 9 cm, 26. 2 cm. – **März:** Neuschnee: 1. 1 cm, 3. 1 cm, 4. 6 cm, 5. 5 cm, 6. 2 cm, 10. 1 cm, 11. 1 cm, 28. 5 cm. – **April:** Neuschnee: 4. 6 cm, 5. 3 cm, 6. 1 cm, 7. 3 cm, 9. 21 cm, 10. 2 cm, 15. 13 cm, 17. 4 cm. – **Mai:** Neuschnee: 12. 2 cm, 13. 2 cm, 14. 3 cm, 16. 1 cm, 20. 2 cm, 26. 2 cm, Gewitter: 9. ☈ 19^{h45}. – **Juni:** Gewitter: 1. ☈ 14^{15}–15^{h}. – **Juli:** Gewitter: 11. ☈ 7^{50}–9^{h30}, 23. ☈ 6^{55}–7^{h15}, (☈) 7^{15}–8^{h30} NE, 26. ☈ 19–19^{h20}, 27. ☈ 15^{35}–15^{h55}, 28. (☈) 15^{50}–19^{h30}. – **August:** Gewitter: 7. ☈ 14^{35}–14^{h45}, (☈) 16^{10}–16^{h50}, 15. (☈) 6^{30}–7^{h40}, (☈) 14^{45}–16^{h10}. – **September:** Neuschnee: 18. 8 cm, Gewitter: 4. (☈) 16–22^{h}, 17. ☈ ▲ 18^{10}–19^{h}, (☈) 21^{12}–21^{h55}. – **Oktober:** Neuschnee: 29. 3 cm. – **November:** Neuschnee: 1. 5 cm, 7. 4 cm, 13. 1 cm, 15. 6 cm, 18. 1 cm, 19. 5 cm, 20. 1 cm, 28. 1 cm. – **Dezember:** Neuschnee: 11. 6 cm, 13. 16 cm, 16. 12 cm, 17. 5 cm, 19. 6 cm, 20. 1 cm, 21. 5 cm, 22. 23 cm, 29. 2 cm, 30. 1 cm, 31. 1 cm.

Gotthard

Januar: Neuschnee: 1. 2 cm, 2. 18 cm, 3. 25 cm, 4. 2 cm, 11. 2 cm, 13. 20 cm, 14. 10 cm, 18. 5 cm, 19. 2 cm, 23. 5 cm, 24. 5 cm, 27. 5 cm, 28. 15 cm. – **Februar:** Neuschnee: 3. 3 cm, 4. 10 cm, 5. 9 cm, 6. 15 cm, 8. 2 cm, 9. 1 cm, 13. 5 cm, 14. 50 cm, 18. 1 cm, 23. 5 cm, 26. 10 cm, 28. 5 cm. – **März:** Neuschnee: 1. 10 cm, 3. 10 cm, 4. 5 cm, 5. 5 cm, 6. 2 cm, 7. 1 cm, 10. 3 cm, 11. 5 cm, 12. 5 cm, 13. 5 cm, 14. 3 cm, 15. 3 cm, 20. 1 cm, 22. 1 cm, 23. 1 cm, 27. 5 cm, 28. 10 cm, 29. 2 cm, 30. 2 cm, 31. 20 cm. – **April:** Neuschnee: 1. 10 cm, 4. 25 cm, 5. 8 cm, 6. 30 cm, 7. 10 cm, 9. 5 cm, 10. 2 cm, 14. 3 cm, 15. 2 cm, 16. 5 cm, 17. 15 cm, 18. 15 cm, 19. 10 cm, 30. 1 cm. – **Mai:** Neuschnee: 1. 4 cm, 5. 2 cm, 6. 1 cm, 10. 1 cm, 11. 1 cm, 12. 1 cm, 13. 1 cm, 14. 20 cm, 15. 7 cm, 16. 11 cm, 20. 5 cm, 25. 2 cm, 26. 1 cm, 27. 10 cm, 28. 10 cm. – **Juni:** Neuschnee: 2. 5 cm, 3. 1 cm, 12. 1 cm. – **Juli:** Neuschnee: 4. 2 cm, Gewitter: 22. ☈ 5^{10}–5^{h20}. – **August:** Gewitter: 2. ☈ 19^{40}–n, 4. ☈ 21^{30}–n. – **September:** Neuschnee: 18. 1 cm, 19. 1 cm, 20. 1 cm, 21. 3 cm, Gewitter: 3./4. ☈ n. – **Oktober:** Neuschnee: 8. 1 cm, 28. 1 cm, 29. 3 cm, 30. 1 cm. – **November:** Neuschnee: 1. 1 cm, 6. 10 cm, 7. 10 cm, 8. 5 cm, 9. 6 cm, 10. 2 cm, 13. 10 cm, 14. 5 cm, 15. 5 cm, 17. 2 cm, 18. 20 cm, 19. 5 cm, 22. 8 cm, 28. 1 cm. – **Dezember:** Neuschnee: 10. 2 cm, 11. 22 cm, 13. 20 cm, 14. 3 cm, 16. 40 cm, 19. 15 cm, 20. 10 cm, 21. 20 cm, 22. 15 cm, 29. 5 cm.

Lugano

Januar: Neuschnee: 10. 1 cm, 12. 1 cm, Nordföhn: 28. abd–30. n. – **Februar:** Neuschnee: 23. 3 cm, 26. 1 cm, Nordföhn: 3. n–mtg., 6. früh, 13. abd.–14. mtg., 15. n–n, 17. früh–18. n. – **März:** Nordföhn: 6. mtg.–7. a m.U., 13. früh–16./17. n, abd., 28. mtg.–n. – **April:** Neuschnee: 15. 1 cm, Gewitter: 9. (☈) 05^{20}–05^{h25}, 22. (☈) 17^{10}–17^{h28} E–W, Nordföhn: 31./1. n, 2. mtg., 6. a–7. p, 9. p–11. p m.U., 13./14. n, 16. früh, 27. p–n, 28. abd.–n, 29. abd., 30. abd. – **Mai:** Gewitter: 10. (☈) 16^{55}–17^{h10} SSW–S, 12. (☈) ▲ 14^{45}–15^{h15}, (☈) 16^{05}–16^{h10}, (☈) 16^{40}–16^{h45}, 24. (☈) 12^{40}–13^{h15}, ☈ 13^{35}–14^{h10}, ☈ 14^{30}–15^{h10}, 27. (☈) 00^{45}–01^{h20}, (☈) 06^{30}–07^{h}, ☈ 07^{18}–07^{h45} E–S, ☈ 16^{45}–17^{h30}, ☈ 18^{45}–19^{h10}, Nordföhn: 1. n–p, 14. abd.–n, 20. d.g.T., 25. a–n. – **Juni:** Gewitter: 1. ☈ 12^{10}–13^{h15}, ☈ 14^{30}–15^{h10}, (☈) 15^{30}–16^{h20}, 11. ☈ 17^{05}–18^{h}, 18. (☈) 17–17^{h15}, 20. (☈) 06^{30}–06^{h35}, (☈) 07–07^{h40}, 25. ☈ 17^{30}–18^{h50}, ☈ 19^{15}–20^{h10}, (☈) 20^{40}–21^{h50}, 30. (☈) 13^{40}–14^{h10}, Nordföhn: 2. 6. 7. p–abd., 27. abd. – **Juli:** Gewitter: 11. (☈) 5–5^{h10} E, 12. (☈) 13^{45}–13^{h50}, 28. (☈) 0^{15}–0^{h30}, (☈) 15^{50}–17^{h}, 29. ☈ 19^{55}–20^{h20}, ☈ 20^{45}–23^{h}, 31. (☈) 1^{10}–1^{h30}, Nordföhn: 4. d.g.T., 17. p–n, 28. p–n. – **August:** Gewitter: 4. ☈ 21^{50}–23^{h20}, 6. (☈) 21–21^{h10}, 7. (☈) 12^{20}–12^{h30}, ☈ 15^{10}–15^{h25}, ☈ ▲ 15^{45}–16^{h}, ☈ ▲ 17–18^{h45}, 9. ☈ 3^{45}–5^{h55}, 15. ☈ 13^{20}–13^{h25}, ☈ 14^{30}–14^{h40}, 17. (☈) 8–8^{h55}, (☈) 18^{10}–18^{h35}, (☈) 20^{10}–20^{h30}, ☈ 22^{15}–22^{h35}, 21. ☈ 8–9^{h35}, ☈ 11^{15}–12^{h40}, 30. (☈) 21^{45}–23^{h}. – **September:** Gewitter: 4. (☈) 1^{30}-2^{h30}, (☈) 5^{45}-6^{h35}, (☈) 7-8^{h30}, ☈ 10^{10}–11^{h40}, ☈ 14^{15}–16^{h55}, ☈ 18–20^{h10}, 17. ☈ 18^{05}–19^{h55}, ☈ 20^{20}–21^{h50}, 29. (☈) 17^{55}–18^{h10}, Nordföhn: 8. d.g.T., 13. p–n, 18. d.g.T. – **Oktober:** Gewitter: 7. ☈ 19^{15}–20^{h45} N–SW, Nordföhn: 29. p–n, 31. abd.–n. – **November:** Nordföhn: 1. n–p, 16. d.g.T., 20. d.g.T., 22. abd.–n, 23. n–a. – **Dezember:** Neuschnee: 13. 6 cm, 29. 1 cm, Nordföhn: 14. d.g.T., 20. n–p, 22. abd.–n.

Säntis Nebelmeer

Obergrenze des Nebelmeeres in Hektometer über Meer; ohne Klammer: geschlossenes, mit Klammer: aufgelockertes Nebelmeer.

1962 **Januar**

	3.	4.	5.	6.	7.	8.	9.	29.	30.	31.
7^{30}	—	10	(15)	9	—	9	6	—	—	22
10^{30}	—	—	10	22	—	7	(6)	21	—	16
13^{30}	10	—	13	—	18	6	—	24	—	16
16^{30}	11	—	10	—	13	6	—	—	—	16
21^{30}	12	—	8	—	7	6	—	—	15	17

Februar

	3.	6.	7.	9.	10.	11.	19.	20.	21.
7^{30}	—	—	—	—	15	12	(13)	(8)	10
10^{30}	18	—	(6)	—	15	—	(16)	8	9
13^{30}	24	—	—	—	15	—	(16)	8	—
16^{30}	—	(21)	—	—	15	—	—	(14)	—
21^{30}	—	—	—	20	14	10	—	12	16

Februar

	22.	23.	24.	25.	26.	27.	28.
7^{30}	20	—	15	18	10	—	8
10^{30}	20	18	15	18	10	9	9
13^{30}	20	16	15	—	10	—	10
16^{30}	23	20	19	17	—	—	13
21^{30}	25	20	20	—	9	9	—

März

	2.	3.	4.	5.	7.	10.	13.	14.	21.	22.	24.	25.	26.
7^{30}	—	15	8	6	20	—	(18)	16	—	17	(16)	—	—
10^{30}	—	(12)	—	(6)	17	—	27	16	—	18	(16)	—	(20)
13^{30}	—	(16)	—	—	18	—	—	16	(16)	19	(17)	22	—
16^{30}	—	—	—	—	19	—	—	—	19	23	(20)	—	—
21^{30}	20	—	—	—	—	18	—	—	19	23	—	(20)	—

April

	1.	15.
7^{30}	—	—
10^{30}	—	(18)
13^{30}	—	15
16^{30}	(25)	—
21^{30}	—	—

Mai

	13.	16.	18.	19.	21.	23.
7^{30}	12	—	—	(24)	(7)	(18)
10^{30}	24	—	—	—	(16)	(20)
13^{30}	—	—	—	—	—	—
16^{30}	—	(24)	—	—	—	—
21^{30}	—	—	20	—	—	—

August

	30.	31.
7^{30}	15	18
10^{30}	16	—
13^{30}	23	—
16^{30}	—	—
21^{30}	—	—

September

	14.	20.	22.	28.	29.	30.
7^{30}	12	—	(21)	20	18	8
10^{30}	(13)	20	—	—	—	8
13^{30}	—	—	—	—	—	8
16^{30}	—	—	22	—	—	—
21^{30}	—	—	—	—	—	—

Oktober

	1.	5.	3.
7^{30}	(5)	5	5
10^{30}	—	6	5
13^{30}	—	—	—
16^{30}	—	—	—
21^{30}	—	—	—

Oktober

	5.	6.	7.	12.	13.	15.	16.	17.	18.	20.	21.	22.	23.	25.	26.	28.	30.
7^{30}	15	13	13	7	7	22	16	13	10	17	15	10	8	—	7	—	15
10^{30}	19	—	14	8	7	20	16	11	—	18	15	10	20	—	7	—	14
13^{30}	20	20	(22)	—	8	16	16	11	—	17	15	10	22	24	7	18	—
16^{30}	24	21	22	—	—	20	16	18	—	18	15	9	22	18	—	22	—
21^{30}	20	20	—	—	—	16	15	—	—	18	13	8	—	—	—	—	—

November

	2.	3.	4.	5.	10.	11.	12.	14.	24.	25.	26.	27.	28.	29.	30.
7^{30}	18	6	6	7	14	16	10	20	9	8	—	13	22	15	13
10^{30}	16	7	7	6	18	18	12	20	9	8	—	15	22	15	13
13^{30}	—	—	7	—	21	18	—	21	—	8	—	15	15	15	13
16^{30}	—	—	7	—	20	21	—	19	—	8	—	—	—	14	15
21^{30}	—	—	—	—	16	18	—	—	—	8	13	—	—	14	—

Dezember

	1.	2.	3.	4.	5.	6.	7.	8.	9.	13.	23.	24.	25.	26.	27.	28.	29.	30.	31.
7^{30}	—	9	11	10	9	8	8	8	7	—	—	14	12	9	9	9	—	8	10
10^{30}	16	10	11	10	9	8	8	8	7	19	14	15	12	9	9	9	—	9	12
13^{30}	15	10	11	10	9	8	8	8	—	23	—	14	10	10	10	9	—	—	12
16^{30}	15	10	11	10	8	8	8	8	—	—	—	15	10	10	10	9	10	—	12
21^{30}	10	9	10	9	8	8	8	8	—	—	14	15	10	9	9	—	—	—	12

Chasseron, Mer de brouillard sur le Plateau

1962 Janvier

	5.	6.	7.	8.	10.	30.	31.
7³⁰	9	11	—	8	8	(17)	—
13³⁰	15	14	—	8	—	—	(16)
21³⁰	12	—	(7)	7	—	—	—

Février

	1.	3.	20.	21.	22.	25.
7³⁰	(9)	—	7	10	16	16
13³⁰	—	(18)	(8)	(11)	(16)	—
21³⁰	—	(15)	(14)	(16)	—	—

Mars

	5.	8.	13.	14.	22.
7³⁰	(15)	—	—	(15)	(15)
13³⁰	—	8	(18)	—	—
21³⁰	—	—	—	—	—

Mai

	1.
7³⁰	(16)
13³⁰	—
21³⁰	—

Juin

	2.	3.	15.	18.
7³⁰	—	(17)	(10)	(15)
13³⁰	—	—	—	—
21³⁰	(17)	—	(8)	—

Juillet

	12.	14.	18.	28.	29.
7³⁰	(22)	—	(9)	(15)	(16)
13³⁰	—	—	—	—	—
21³⁰	—	(8)	—	—	—

Août

	26.
7³⁰	(16)
13³⁰	—
21³⁰	—

Septembre

	14.	19.	20.	21.	22.	23.	25.	26.	30.
7³⁰	(16)	(9)	(16)	(16)	(15)	—	(13)	(17)	16
13³⁰	—	—	—	—	—	(15)	—	—	—
21³⁰	—	—	—	—	—	—	—	—	—

Octobre

	1.	2.	5.	7.	8.	9.	10.	11.	12.	13.	14.	15.	16.	17.	18.	20.	21.	22.	23.	24.	25.	26.	28.	30.
7³⁰	(9)	(6)	16	—	(15)	(8)	(6)	(6)	(6)	9	(6)	15	16	16	(16)	16	15	7	8	7	12	9	(15)	(9)
13³⁰	—	—	—	(16)	—	—	—	—	(8)	(15)	—	15	16	—	—	(16)	—	9	(9)	7	9	—	(16)	—
21³⁰	—	—	—	—	—	—	—	—	—	—	—	—	—	—	—	—	—	—	—	—	—	—	—	—

Novembre

	2.	3.	4.	5.	6.	14.	15.	20.	21.	23.	24.	25.	26.	27.	28.	29.	30.
7³⁰	(13)	(8)	(6)	(7)	(6)	(10)	(6)	—	(15)	—	10	(7)	(6)	14	—	16	12
13³⁰	—	—	—	—	—	(17)	—	—	—	—	(11)	(7)	(17)	16	—	(13)	12
21³⁰	—	—	—	—	—	—	—	(17)	—	14	(7)	(7)	—	—	(17)	12	—

Décembre

	1.	2.	3.	4.	5.	6.	7.	8.	9.	11.	20.	23.	24.	25.	26.	27.	28.	31.
7³⁰	16	12	10	10	10	7	7	7	(6)	(6)	—	—	(17)	13	10	13	10	14
13³⁰	(16)	12	(10)	12	9	(7)	(7)	(7)	—	—	—	(17)	15	10	11	13	(5)	14
21³⁰	(16)	12	(10)	10	(9)	(7)	(7)	(7)	—	—	14	—	15	9	14	12	—	—

1962 **Tägliche Minima und Maxima der Lufttemperatur** **Basel**

Tag	Januar		Februar		März		April		Mai		Juni		Juli		August		Sept.		Okt.		Nov.		Dez.	
	Min.	Max.	Min.	Max.	Min.	Max.	Min.	Max.	Min.	Max.	Min.	Max.	Min.	Max.	Min.	Max.	Min.	Max.	Min.	Max.	Min.	Max.	Min.	Max.
1	-0.5	7.8	**-9.5**	-1.8	-1.2	0.0	3.6	12.3	**-2.1**	12.9	4.8	11.1	6.7	20.7	12.8	30.4	7.9	25.4	10.7	25.5	0.3	9.0	-3.2	1.1
2	-2.7	-0.2	-4.3	2.5	-1.1	3.0	4.0	13.8	1.3	18.1	4.8	13.9	10.3	22.2	12.9	33.5	7.9	30.3	10.8	26.4	2.1	11.5	-8.6	1.3
3	-7.5	-1.9	-7.4	2.8	-4.5	5.0	1.5	18.5	1.7	19.2	**1.1**	16.5	12.8	21.7	17.6	27.3	12.6	**34.1**	10.7	**27.2**	2.6	13.7	-10.8	-1.3
4	-6.3	0.0	-8.0	2.0	0.1	5.5	5.5	12.8	8.4	19.8	1.2	19.5	8.9	17.2	14.7	27.3	16.2	23.7	12.6	22.3	2.5	14.1	-13.0	-1.5
5	-2.8	-0.3	1.0	9.6	0.0	6.1	3.6	9.5	8.3	19.8	5.6	20.2	8.6	16.4	14.9	29.1	14.6	23.6	12.2	20.3	0.5	5.6	-9.4	0.1
6	-0.7	1.2	1.9	**10.0**	-1.8	0.8	2.7	6.9	10.7	19.4	3.6	20.1	5.7	19.0	15.4	30.3	17.3	27.7	9.8	17.3	0.6	14.5	-7.5	-0.7
7	0.0	4.4	-0.3	8.2	-5.6	2.7	1.6	10.0	11.4	**27.5**	3.5	19.5	**5.6**	22.5	12.4	22.7	13.6	21.1	6.8	19.5	1.7	9.5	-7.2	-1.3
8	-1.1	4.1	2.7	8.0	-2.2	4.4	2.9	16.7	12.6	**27.5**	5.2	19.8	6.0	27.3	11.2	21.8	11.6	20.7	6.2	19.3	3.0	**15.4**	-8.2	-0.8
9	-3.7	2.2	1.5	4.6	1.5	11.7	2.6	10.2	11.6	18.7	4.9	24.0	9.6	30.7	**8.2**	24.2	6.5	23.3	6.3	20.3	2.5	11.8	-6.5	8.0
10	0.7	9.9	-1.2	4.4	4.2	12.1	1.4	11.7	8.2	15.7	8.4	24.6	14.6	33.2	9.9	26.1	9.9	30.5	6.2	19.8	5.5	9.0	1.6	5.6
11	2.9	13.4	-0.9	5.2	4.8	9.8	0.2	15.5	6.7	15.9	9.8	17.3	15.6	23.2	12.3	29.4	13.2	28.6	6.2	19.6	3.5	7.4	0.2	5.7
12	1.9	11.1	-1.0	9.5	1.1	8.8	0.5	16.7	4.8	17.5	9.1	22.5	12.7	23.8	14.6	32.8	15.1	30.8	5.7	12.3	3.0	9.9	2.4	8.2
13	3.2	10.3	-0.1	8.7	-3.3	5.5	3.5	9.5	5.8	14.0	6.7	27.5	11.1	24.8	15.0	**36.1**	11.9	21.6	8.0	11.4	0.1	7.8	0.8	4.2
14	1.0	7.5	-1.5	2.5	**-7.8**	3.9	**0.1**	7.3	6.6	12.5	11.7	28.7	11.3	24.0	17.0	35.8	8.4	22.8	6.0	8.9	-1.6	3.3	-0.9	3.2
15	-0.5	4.6	-5.6	2.1	-4.4	2.5	1.2	7.2	5.7	11.7	15.3	27.3	13.1	24.1	15.7	25.0	10.9	29.7	3.7	10.0	-2.6	3.8	-1.2	9.1
16	-1.4	2.9	-1.0	7.6	-4.2	2.8	0.6	14.4	3.8	17.1	15.1	26.6	13.2	20.4	14.1	23.2	14.5	19.4	2.1	12.8	-0.8	4.6	3.3	**10.9**
17	-0.6	7.0	1.5	7.2	-4.8	1.3	4.0	10.5	10.5	16.5	12.6	29.4	13.2	21.2	14.4	26.2	9.8	15.7	-0.5	15.3	-2.1	2.3	1.3	4.0
18	1.2	3.4	0.3	7.2	-7.0	4.5	5.2	18.8	9.7	22.8	16.2	27.9	11.0	22.6	9.4	23.0	6.4	15.6	3.0	14.2	-1.5	7.0	-0.4	4.5
19	2.7	8.8	-1.9	8.6	-6.0	6.6	9.7	19.7	9.3	15.3	15.6	27.9	7.8	24.7	9.9	25.7	3.3	16.2	1.3	13.7	-1.4	4.2	0.5	3.5
20	5.5	13.6	-3.0	7.1	-5.4	7.6	6.4	21.5	7.2	15.8	14.3	24.8	14.2	30.6	9.2	30.5	**2.3**	15.4	5.0	14.6	0.4	4.0	0.2	4.7
21	4.5	**14.0**	-3.6	8.8	-4.7	8.3	8.2	21.5	3.1	21.3	11.1	26.5	15.1	23.6	16.5	22.1	6.2	17.0	2.2	12.0	-3.5	1.3	-0.2	6.8
22	1.9	10.3	-1.4	3.3	-4.0	4.7	12.4	23.2	10.6	19.3	12.7	30.0	14.0	23.8	9.8	23.5	3.4	16.4	**-1.0**	14.7	-3.9	2.2	-6.0	5.2
23	1.6	6.5	-2.0	2.1	-4.8	6.9	9.5	24.6	7.7	18.8	15.6	**31.0**	12.6	25.7	11.6	25.0	2.4	17.1	4.5	16.2	-4.9	2.2	-12.3	-5.3
24	1.2	10.2	-6.6	1.4	-4.3	7.9	9.4	26.3	9.5	16.7	15.7	30.7	8.9	29.8	12.2	30.2	9.8	18.8	5.9	18.3	**-6.2**	1.6	-12.0	-9.2
25	6.3	10.3	-4.6	0.8	-4.4	9.2	9.5	**26.5**	6.9	14.5	16.2	23.5	12.4	**33.8**	12.6	23.1	5.6	20.3	5.4	14.7	-5.9	1.4	-11.4	-7.7
26	6.4	8.8	-5.2	2.6	-3.7	11.3	9.6	25.1	3.0	16.2	9.7	24.1	17.4	31.8	8.4	25.9	9.3	15.6	5.7	15.0	-4.1	3.9	-15.8	-9.7
27	4.2	8.6	-1.7	7.6	2.2	8.7	8.6	19.2	5.6	18.2	11.7	19.5	17.1	28.2	11.0	25.3	11.3	14.3	3.9	10.4	-0.5	0.8	-15.0	-9.5
28	1.2	5.2	-3.4	0.9	2.2	10.4	2.5	16.8	7.0	17.5	4.0	21.4	14.1	20.4	10.5	28.2	11.2	15.7	3.8	9.7	-2.9	0.9	**-16.2**	-5.0
29	-5.0	1.2			4.4	14.2	3.7	13.8	6.9	17.3	7.9	21.2	12.4	24.4	11.3	28.2	10.6	17.6	2.6	7.0	-4.0	0.5	-7.0	-3.2
30	-8.2	-3.2			9.9	**17.2**	3.8	9.7	4.5	22.9	9.8	19.4	9.0	26.0	12.7	26.7	8.3	20.2	0.4	9.1	-3.4	0.2	-7.9	4.2
31	**-8.3**	-0.3			6.2	15.7			6.0	21.1			10.4	27.4	8.7	26.2			3.4	8.4			-3.4	2.1
Mittel	-0.1	5.9	-2.3	5.1	-1.6	7.1	4.6	15.7	6.9	18.1	9.5	23.2	11.5	24.7	12.5	27.3	9.7	21.6	5.5	15.7	-0.7	6.1	-5.6	1.2

La Chaux-de-Fonds

Tag	Januar		Februar		März		April		Mai		Juni		Juli		August		Sept.		Okt.		Nov.		Dez.	
1	0.4	6.0	**-10.5**	-4.1	-2.1	0.5	0.2	6.7	**-2.5**	7.9	1.7	9.0	5.0	14.6	10.5	25.0	9.3	22.0	10.7	19.5	0.5	3.8	-8.0	0.0
2	-3.1	0.6	-6.8	-1.5	-3.5	-0.3	0.5	7.5	-1.1	12.3	1.4	8.8	8.9	16.9	15.8	27.5	10.3	24.0	9.4	**21.5**	-0.4	9.0	-4.9	-1.2
3	-4.1	1.8	-8.5	-2.1	-4.7	2.9	1.8	11.6	1.9	14.4	**0.6**	11.5	10.5	19.0	17.0	22.5	14.1	**26.3**	9.6	20.4	1.5	12.2	-6.1	1.8
4	-1.6	4.5	-8.6	3.1	0.9	5.4	1.8	6.0	6.2	10.0	2.3	14.0	5.9	12.5	13.9	23.1	14.2	19.9	10.5	16.5	3.0	13.1	-9.0	0.2
5	0.3	4.2	1.2	4.6	-3.2	5.3	0.1	4.2	5.9	13.5	4.9	15.6	5.5	12.2	13.5	24.0	11.5	17.2	7.0	18.3	3.6	12.6	-8.0	3.9
6	-2.4	0.8	1.9	4.3	-5.8	-1.5	-0.8	1.9	8.9	17.8	6.1	14.3	3.5	14.2	15.1	26.3	13.6	21.0	9.9	16.9	2.9	11.5	-6.4	3.2
7	-0.8	3.6	-1.4	**6.6**	-8.8	-1.2	-2.0	4.5	10.0	23.2	4.7	14.6	**3.3**	18.5	9.9	20.1	10.5	17.9	7.4	15.0	3.1	11.1	-7.6	2.1
8	-4.7	4.9	1.2	4.5	-4.8	5.6	0.9	9.2	11.4	**23.7**	5.4	14.9	8.4	22.9	10.4	17.1	10.2	14.5	7.6	16.5	5.3	**15.8**	-8.2	2.5
9	-2.5	6.5	0.1	1.7	0.5	7.6	0.0	5.5	8.6	16.9	5.0	18.0	5.0	24.0	**6.9**	21.4	5.3	19.2	5.5	17.3	4.9	11.3	-4.0	4.3
10	3.1	5.2	-2.2	3.1	3.3	7.9	-0.8	5.1	5.8	12.5	6.2	18.1	12.1	26.5	7.8	20.6	10.5	23.2	5.5	15.9	2.5	9.4	-0.4	2.4
11	1.9	6.1	-2.5	4.3	2.1	6.2	-2.5	6.9	3.1	11.2	8.1	14.9	14.5	20.5	9.5	23.4	14.4	23.2	5.3	16.3	1.6	8.2	-3.1	2.4
12	1.0	5.1	-1.4	4.8	-3.4	4.2	-1.8	9.4	2.4	11.8	5.1	18.1	12.5	21.8	14.0	26.3	14.8	24.4	4.5	16.1	2.0	8.1	1.6	3.7
13	0.6	4.3	-4.2	2.7	-6.6	-1.2	**-3.5**	5.8	3.5	7.8	8.2	23.5	9.0	20.1	12.4	27.9	10.1	16.6	8.1	16.5	-1.0	5.5	-1.6	2.4
14	-3.6	1.5	-5.7	-3.2	**-12.1**	-2.2	-2.5	2.5	2.4	7.0	12.9	22.3	10.0	19.1	15.5	**29.0**	8.4	20.0	8.3	16.0	-3.0	5.8	-4.2	-1.5
15	-4.8	1.9	-7.1	-3.2	-7.6	-2.9	-1.9	5.1	2.4	6.4	10.4	20.5	11.5	18.5	13.8	20.6	11.9	23.6	4.9	10.6	-2.6	2.1	-3.8	4.3
16	-4.2	4.9	-3.8	3.1	-9.5	-1.8	-2.7	8.2	2.5	13.5	14.8	20.2	5.1	15.0	11.7	19.1	10.2	16.4	3.5	11.2	-3.8	0.3	-0.8	5.0
17	-0.5	5.4	-2.2	2.3	-8.8	-3.0	2.2	13.2	7.3	15.0	11.4	23.2	10.1	16.0	14.0	21.1	5.5	11.1	3.5	13.3	-5.2	1.5	-1.7	0.4
18	2.2	5.4	-5.5	0.7	-10.4	-1.5	8.1	15.5	7.4	17.6	14.1	22.9	7.2	17.6	11.7	17.3	3.2	8.1	2.3	14.4	-4.8	1.5	-3.6	1.6
19	2.5	6.2	-6.1	3.9	-8.9	2.2	6.2	13.4	6.8	11.6	13.0	22.6	7.0	19.5	7.8	20.7	**0.5**	11.0	3.5	13.8	-4.9	1.1	-3.0	0.2
20	2.5	6.9	-6.8	4.5	-6.1	4.9	3.5	15.8	2.5	10.4	11.7	19.0	11.5	24.5	11.2	24.5	0.6	10.6	5.2	11.0	-7.3	0.0	-4.1	0.6
21	2.1	**7.5**	-5.3	3.9	-5.5	3.9	6.2	16.6	2.3	14.4	8.8	21.0	9.3	22.0	12.8	17.8	3.4	13.2	3.9	14.9	-9.0	2.1	-2.2	2.3
22	1.1	6.2	-5.2	0.5	-5.1	2.0	9.4	18.5	7.5	14.5	10.8	25.1	11.0	18.1	7.2	17.1	2.1	15.2	2.2	13.7	-7.8	2.0	-6.9	1.0
23	-2.1	1.5	-7.1	-2.8	-6.3	0.8	8.2	29.1	6.1	14.5	13.5	**26.6**	8.4	20.0	10.8	18.9	2.4	13.9	3.5	14.3	**-9.4**	-0.5	-15.6	-6.9
24	-2.1	5.6	-9.5	-2.9	-6.0	3.5	6.7	18.4	7.1	13.2	14.4	25.7	9.0	24.7	11.0	22.8	5.9	15.3	3.7	13.9	**-9.4**	1.5	-16.7	-12.0
25	2.4	5.1	-9.5	-0.2	-4.2	3.4	6.6	20.1	2.8	7.5	13.6	21.0	16.1	**29.0**	11.5	18.1	6.2	16.5	4.2	12.4	-6.2	3.5	-16.8	-7.6
26	2.1	4.2	-5.1	3.8	-5.5	5.4	8.5	**20.2**	2.5	10.1	9.4	18.7	17.3	25.7	**6.9**	20.5	8.3	13.5	4.0	16.2	-3.6	4.5	**-18.2**	-10.2
27	3.1	6.1	-0.9	6.2	0.4	5.6	8.6	15.4	3.4	12.9	7.6	15.9	16.4	23.1	11.6	20.3	8.9	12.5	2.9	12.9	-1.8	1.0	-18.0	-8.4
28	-1.2	4.5	-1.0	4.1	0.0	6.5	3.7	13.5	5.4	13.0	3.3	16.7	14.2	19.0	8.2	21.5	8.6	13.3	2.0	5.5	-3.8	0.5	-15.5	-2.5
29	-10.1	-1.2			2.9	7.5	1.1	9.4	5.4	12.5	5.5	17.3	11.1	18.0	9.4	21.9	7.6	13.4	0.0	4.0	-6.0	-1.6	-3.4	3.1
30	**-12.1**	-6.2			5.3	**10.1**	0.0	4.8	1.8	17.2	8.3	13.7	9.0	19.9	11.8	22.3	6.7	18.7	**-3.5**	5.3	-8.4	-1.5	-1.3	**8.4**
31	**-12.1**	-7.3			3.5	**10.1**			6.0	18.4			9.1	21.5	9.3	22.6			2.0	5.1			-3.6	3.2
Mittel	-1.5	3.6	-4.4	1.9	-3.9	3.1	2.2	10.5	4.7	13.3	8.1	18.3	9.6	19.8	11.4	22.0	8.3	17.2	5.1	14.0	-2.2	5.2	-6.6	0.3

Genève — Tägliche Minima und Maxima der Lufttemperatur — 1962

Tag	Januar		Februar		März		April		Mai		Juni		Juli		August		Sept.		Okt.		Nov.		Dez.	
	Min.	Max.	Min.	Max.	Min.	Max.	Min.	Max.	Min.	Max.	Min.	Max.	Min.	Max.	Min.	Max.	Min.	Max.	Min.	Max.	Min.	Max.	Min.	Max.
1	2.1	10.0	-5.5	**-2.5**	0.2	4.4	1.4	12.0	2.5	12.0	4.9	14.9	7.4	21.0	9.7	31.4	12.6	26.4	7.4	20.9	0.5	9.2	1.0	4.0
2	0.5	3.2	-3.0	2.0	0.0	3.1	3.9	12.4	**-2.1**	18.5	4.6	12.1	5.2	22.3	13.9	32.8	11.7	31.6	7.5	21.6	-3.4	9.8	-1.7	1.7
3	-0.2	1.4	-2.6	2.2	-0.8	1.6	0.2	14.2	1.1	19.7	5.4	15.3	6.9	23.8	17.1	28.9	12.6	**32.4**	8.2	**24.2**	-2.5	10.2	-6.0	-1.1
4	-0.5	2.7	-0.8	3.5	-0.4	3.2	3.8	10.0	8.6	13.5	**1.4**	17.7	10.8	18.2	14.2	30.3	15.2	24.6	8.4	21.2	0.0	13.1	-5.4	-2.4
5	1.7	3.9	3.1	6.7	0.6	5.6	3.2	7.6	7.2	17.2	3.1	19.0	10.1	15.2	18.5	30.2	14.3	21.6	8.0	20.7	0.2	11.7	-6.4	-1.1
6	2.0	5.4	2.5	**11.1**	-1.6	2.2	1.5	6.6	11.2	22.1	2.5	18.1	4.7	18.5	14.3	31.5	17.0	28.0	8.6	18.4	0.4	12.7	-7.6	-1.4
7	1.7	5.5	-0.7	**11.1**	-2.7	2.6	-0.8	11.0	8.1	24.3	8.4	18.3	**3.3**	23.0	11.8	25.7	14.6	24.0	7.4	15.5	0.2	10.4	-4.0	-1.2
8	1.0	2.8	4.2	7.0	-2.4	3.2	-0.5	15.2	10.6	**27.7**	7.9	18.8	6.5	27.7	10.8	22.5	12.0	21.2	6.4	16.6	3.9	**17.8**	-3.4	-1.2
9	-1.5	10.7	4.8	6.5	-0.9	7.0	1.2	8.4	11.7	20.3	5.3	20.5	11.2	25.6	8.6	22.8	6.4	21.4	5.6	14.6	2.0	13.3	-5.0	7.2
10	6.5	8.9	2.9	5.1	3.4	7.5	1.0	8.8	9.0	16.0	5.3	21.8	10.6	31.4	8.9	25.7	8.0	25.0	5.2	18.0	2.6	12.9	1.5	6.3
11	5.3	9.6	2.6	7.4	2.7	10.2	-1.9	11.5	7.2	15.0	7.0	20.7	14.0	25.4	9.6	27.4	13.5	30.6	3.4	18.4	3.3	10.3	-4.6	4.2
12	3.4	8.8	-0.7	8.8	2.9	9.3	-1.0	13.7	5.0	16.7	8.0	21.1	12.4	24.7	11.5	31.2	13.2	30.9	4.2	13.8	3.5	12.1	1.0	5.6
13	4.7	10.5	0.1	7.8	-0.8	3.7	3.4	11.1	7.9	13.0	7.0	24.4	8.8	22.7	11.8	32.2	11.0	22.0	8.0	17.6	3.4	7.8	0.0	4.2
14	1.4	7.6	-1.7	0.9	-3.0	2.6	-0.3	7.2	7.0	11.8	11.4	25.1	9.0	22.9	13.1	**33.7**	11.9	19.5	10.0	19.0	-2.6	6.3	-2.2	2.9
15	-0.2	6.8	-1.4	0.5	-5.0	2.6	0.7	7.2	2.6	9.2	12.3	22.4	13.3	23.7	15.9	27.2	8.7	28.0	6.7	11.4	-5.0	5.2	-3.5	3.2
16	-1.7	7.5	-2.3	7.5	-2.8	3.1	**-2.7**	11.9	3.9	16.9	12.2	23.8	11.5	18.9	12.7	25.2	11.4	22.1	8.0	10.7	-2.5	5.1	1.8	**10.8**
17	2.0	5.9	3.5	6.2	-4.1	2.1	4.5	11.2	8.3	20.2	11.7	26.8	8.9	20.3	14.5	26.2	6.4	14.7	4.0	12.2	-3.0	2.6	-1.8	5.7
18	1.7	6.5	1.5	6.0	-3.4	3.3	6.3	18.6	12.4	21.6	13.0	27.2	8.6	22.1	15.0	23.8	5.6	12.5	0.9	13.8	-0.1	4.6	-3.4	5.9
19	3.7	8.5	-1.3	6.2	**-6.2**	6.1	6.4	17.2	7.9	15.6	13.8	24.7	7.5	22.1	**8.4**	26.6	1.6	15.6	1.2	16.7	-2.6	2.1	-0.9	5.6
20	5.0	**13.8**	-1.3	6.1	-5.9	8.4	4.2	18.2	5.7	13.3	14.7	23.1	8.0	30.4	10.0	30.0	**0.7**	15.6	10.5	13.7	-2.6	4.4	-5.7	2.0
21	0.8	8.9	1.4	3.8	-4.9	9.1	7.6	18.1	1.3	15.6	9.7	25.4	15.6	24.0	17.6	24.6	2.9	16.7	5.3	13.9	-5.0	4.1	-1.5	4.9
22	4.4	9.5	0.1	2.9	-1.4	7.2	9.8	19.2	9.4	18.6	11.2	29.0	14.6	24.5	9.4	23.7	3.4	16.9	1.6	11.4	-2.7	4.7	-1.4	4.5
23	1.8	5.8	-1.2	1.4	-3.0	6.0	6.7	19.4	3.9	20.2	13.4	**31.8**	9.4	26.1	11.2	26.4	1.9	16.5	3.4	10.1	-3.9	0.6	-11.4	-1.1
24	0.5	9.6	-2.3	-0.5	-5.8	8.7	6.2	22.2	7.7	17.3	12.2	31.6	9.0	29.1	10.5	30.4	4.4	18.6	3.5	13.9	-1.9	2.7	**-12.5**	-9.1
25	6.0	10.5	-2.6	1.8	0.2	8.8	6.4	**23.2**	5.6	12.5	17.4	26.2	11.8	**34.2**	15.2	26.6	3.6	17.8	2.4	11.9	**-5.2**	3.4	-10.6	-7.0
26	5.0	8.3	-1.5	2.4	-5.0	9.4	6.8	22.5	0.4	15.0	9.0	24.8	18.3	31.0	11.4	27.7	7.5	14.2	2.4	16.1	-4.4	5.4	-8.9	-7.8
27	5.0	10.8	0.7	6.4	0.6	7.3	6.1	22.3	3.1	16.3	7.2	20.5	15.4	31.4	11.4	27.6	11.3	13.7	6.4	14.8	1.1	3.0	-9.5	-5.9
28	3.0	7.1	0.7	4.6	2.4	11.6	5.9	19.7	7.7	14.8	3.7	23.3	16.6	24.4	9.2	28.0	10.6	16.2	5.3	9.6	0.2	3.6	-7.2	-4.0
29	-4.0	3.3			5.7	12.4	4.3	13.7	7.2	13.5	4.7	21.8	16.9	24.9	**8.4**	29.0	9.2	16.9	4.6	7.9	-0.4	2.0	-6.8	1.3
30	-6.5	-2.6			8.1	13.8	-0.3	11.7	3.4	18.8	12.6	19.9	9.8	25.5	11.7	27.8	5.7	20.1	**0.2**	9.4	-1.6	2.0	-2.8	3.7
31	**-6.7**	-3.6			8.2	**14.3**			8.2	19.8			8.0	28.2	11.0	28.2			2.6	9.7			0.1	3.5
Mittel	1.5	6.7	-0.0	4.7	-0.8	6.5	3.1	14.2	6.2	17.0	8.7	22.3	10.5	24.6	12.2	27.9	9.0	21.2	5.4	15.1	-0.9	7.1	-4.1	1.4

Lausanne

Tag	Januar		Februar		März		April		Mai		Juni		Juli		August		Sept.		Okt.		Nov.		Dez.	
1	1.4	7.7	**-8.0**	-3.3	-0.3	3.0	3.4	10.2	**0.4**	10.7	2.8	12.8	9.2	20.0	15.4	29.1	14.0	24.4	11.1	21.4	2.6	8.2	-2.5	1.7
2	-0.7	1.9	-4.6	1.6	0.0	1.2	3.6	10.5	2.3	17.2	**2.5**	10.8	10.4	20.9	18.5	30.6	14.3	28.8	11.6	22.2	1.0	9.3	-3.4	-0.6
3	-2.9	-0.5	-2.2	1.0	-0.3	0.8	3.7	12.0	6.6	18.3	4.1	14.6	12.7	21.2	18.2	27.6	17.5	**30.5**	11.7	**23.1**	2.3	10.1	-6.2	-2.1
4	-2.6	2.6	-1.4	2.7	0.3	5.0	2.8	9.0	7.3	13.6	5.4	17.2	10.7	17.1	18.5	28.2	14.3	24.3	13.8	21.4	3.6	12.7	-5.2	-3.2
5	1.4	2.4	1.6	4.9	-0.7	6.2	2.3	5.4	7.9	15.8	6.9	18.8	9.7	14.8	19.0	28.2	13.9	19.7	12.1	21.0	5.3	11.9	-4.3	-2.9
6	1.1	2.6	3.3	**9.1**	-3.4	1.3	1.3	6.4	10.0	19.1	7.1	17.3	9.1	17.6	18.5	29.5	16.6	26.2	11.3	18.2	5.2	14.6	-4.2	-1.0
7	1.4	6.6	0.1	8.2	-5.2	1.4	0.3	9.0	12.5	23.7	7.2	17.6	**8.3**	21.9	**11.3**	25.2	15.0	21.8	10.0	15.4	6.1	12.1	-3.0	-1.2
8	-1.1	3.2	3.3	6.7	-2.3	3.5	2.1	13.2	14.5	**25.9**	9.4	18.1	11.0	26.4	13.0	21.9	13.3	20.7	9.4	16.0	8.7	**15.7**	-3.0	1.5
9	-1.1	6.3	2.5	6.3	1.1	6.5	0.6	7.0	11.4	21.1	8.2	19.3	16.3	25.3	12.7	21.9	10.6	21.5	8.9	14.7	6.0	13.1	-2.5	5.7
10	4.8	6.6	0.3	5.4	3.6	6.2	1.2	7.8	7.8	15.0	10.2	20.8	15.6	29.3	12.5	24.5	12.5	24.5	8.6	17.5	6.0	12.1	2.4	6.3
11	3.9	7.8	0.4	7.8	4.0	7.6	0.5	10.9	6.7	13.8	11.2	18.4	16.0	23.7	14.0	26.0	15.7	28.5	8.3	18.0	5.1	10.3	-0.4	3.8
12	1.2	5.3	0.1	5.0	2.3	7.8	2.4	12.8	7.4	15.1	11.0	20.3	14.7	22.6	16.4	29.6	17.2	29.4	8.2	16.3	5.8	10.5	1.7	4.0
13	3.6	8.8	-1.8	5.6	-1.9	2.6	4.6	9.0	7.4	11.4	11.1	22.5	12.6	21.0	17.4	**30.8**	14.4	22.5	10.2	17.4	3.1	7.7	0.7	2.9
14	1.4	5.5	-3.1	-0.2	**-5.8**	1.6	**-0.5**	5.4	6.0	8.9	14.6	23.9	13.2	20.6	18.7	30.6	9.8	18.7	10.5	18.4	1.1	6.3	-2.2	1.5
15	-0.1	5.2	-4.6	-0.4	-4.1	1.2	0.2	6.3	4.7	7.5	14.2	21.3	14.2	22.1	17.3	26.2	12.3	25.4	7.3	14.2	-0.3	3.8	-1.9	3.8
16	-1.2	3.7	-3.0	3.8	-3.9	1.6	0.6	10.8	4.9	15.7	14.2	23.8	13.4	17.2	15.1	23.0	13.9	21.0	6.4	9.2	-1.2	4.2	0.6	**7.3**
17	0.9	7.6	1.4	4.5	**-5.8**	0.2	5.4	15.8	10.1	18.1	15.3	25.4	11.3	19.1	16.0	24.0	8.1	14.2	6.2	12.0	-0.6	2.3	0.2	2.8
18	2.7	8.7	-1.1	4.9	-5.3	2.8	11.0	17.7	11.0	20.7	15.5	25.8	11.7	22.2	13.1	23.6	6.5	10.7	5.8	12.9	0.0	3.5	-0.7	3.6
19	3.0	8.3	-1.1	6.3	-4.3	5.6	9.4	16.7	8.0	15.8	15.8	23.4	11.1	20.7	13.0	25.9	**4.6**	14.1	5.6	16.4	-1.0	1.1	-1.0	3.4
20	5.2	**11.0**	-0.6	6.8	-2.3	7.5	7.8	16.4	4.7	12.2	15.0	22.7	13.6	28.6	16.3	27.6	5.6	16.1	8.5	12.8	-1.6	3.0	-1.1	2.1
21	2.4	8.9	-0.4	3.6	-0.9	8.3	9.5	16.4	3.9	14.5	15.0	25.0	18.6	23.4	16.5	24.6	6.2	16.7	8.1	14.5	-2.6	3.8	-1.3	3.2
22	3.7	8.2	-1.9	1.7	-1.2	5.8	11.7	17.9	10.4	17.9	15.3	27.2	15.6	23.1	13.0	22.0	6.7	16.7	5.6	13.2	-2.5	3.4	-3.2	2.6
23	0.8	4.4	-3.3	0.7	-2.4	4.8	10.7	19.3	8.2	18.8	17.9	**30.2**	14.5	25.5	12.5	23.5	6.6	15.7	7.0	12.4	-2.8	0.5	-13.9	-3.2
24	0.6	7.1	-4.4	-1.8	-1.8	7.5	9.8	21.6	9.5	16.7	17.9	29.8	14.5	27.5	14.6	26.5	9.1	18.6	7.1	12.6	**-3.2**	3.0	**-14.5**	-11.6
25	4.6	7.9	-3.9	1.2	-1.4	5.5	10.8	**22.9**	5.9	9.7	18.3	25.3	17.4	**31.8**	18.8	25.5	7.7	17.8	6.4	11.5	-2.8	3.2	-12.2	-8.4
26	4.1	6.1	-1.6	2.6	-1.2	7.0	12.0	21.9	3.8	14.1	14.0	23.5	20.5	28.2	15.0	25.2	11.4	13.5	5.6	14.0	-1.0	5.5	-10.0	-7.9
27	4.8	8.1	0.1	6.8	0.1	4.7	10.8	21.3	6.7	15.8	12.6	19.5	18.7	29.7	16.1	26.6	10.8	12.3	5.3	13.3	0.1	1.7	-8.8	-6.6
28	1.0	7.6	0.1	3.6	3.2	9.7	6.8	19.3	7.0	14.2	9.6	21.2	18.5	24.0	14.2	26.0	10.8	15.9	4.9	9.1	-0.6	2.1	-7.5	-3.9
29	-6.8	1.0			4.4	9.1	5.2	11.8	8.4	11.4	11.3	21.6	16.0	23.7	14.6	28.2	10.2	15.3	3.3	7.8	-2.0	1.2	-4.1	2.2
30	-8.8	-3.7			6.7	10.5	3.2	9.8	6.3	19.0	12.7	19.5	14.5	24.9	16.0	27.3	8.6	18.4	**0.9**	7.6	-2.8	-0.7	-1.6	3.7
31	**-9.6**	-4.1			7.4	**11.8**			11.2	19.0			14.0	25.4	15.1	26.5			4.1	7.7			1.6	3.7
Mittel	0.6	5.3	-1.2	3.8	-0.7	5.1	5.1	13.1	7.5	15.8	11.5	21.3	13.8	23.2	15.5	26.3	11.3	20.1	7.9	14.9	1.2	6.5	-3.6	0.4

1962 **Tägliche Minima und Maxima der Lufttemperatur** **Neuchâtel**

Tag	Januar		Februar		März		April		Mai		Juni		Juli		August		Sept.		Okt.		Nov.		Dez.	
	Min.	Max.	Min.	Max.	Min.	Max.	Min.	Max.	Min.	Max.	Min.	Max.	Min.	Max.	Min.	Max.	Min.	Max.	Min.	Max.	Min.	Max.	Min.	Max.
1	0.3	7.0	**-8.7**	-2.5	-0.4	2.2	2.1	12.3	0.3	11.8	**2.6**	11.6	9.3	21.4	13.2	29.0	13.2	25.7	9.6	21.3	1.2	9.6	-1.4	3.5
2	-0.7	0.9	5.2	0.8	0.0	1.4	3.6	12.4	**0.2**	18.3	3.5	11.2	9.6	23.1	15.6	**33.4**	11.8	28.4	10.1	**21.5**	2.4	9.7	-5.6	0.7
3	-2.8	-0.1	-3.7	2.8	-0.6	1.3	0.5	13.7	5.0	20.6	4.0	16.4	13.8	23.0	16.9	27.4	14.5	**32.0**	10.6	21.3	0.2	9.4	-6.4	-2.1
4	-3.6	0.3	-3.8	2.5	-0.2	2.3	2.8	10.2	7.5	14.4	6.3	18.6	9.7	17.9	16.6	27.6	15.7	26.0	12.7	21.0	2.1	12.2	-7.8	-4.3
5	-0.6	2.2	2.2	6.0	0.2	7.2	1.2	6.2	7.7	17.4	8.0	19.1	8.5	13.8	16.4	26.3	14.2	22.4	12.2	21.4	1.7	7.0	-8.0	-3.7
6	0.1	2.3	2.5	**10.2**	-2.2	2.2	1.1	5.1	9.8	19.6	8.6	19.4	7.7	19.5	18.0	29.0	15.0	26.8	11.2	19.7	1.6	12.6	-7.2	-4.3
7	-0.2	3.2	-1.3	5.3	-3.8	2.2	0.3	11.0	10.8	24.0	7.2	19.2	**7.0**	22.6	**10.9**	20.7	15.3	22.4	10.0	18.3	4.2	10.8	-5.8	-2.5
8	-1.8	0.8	3.3	7.4	-3.3	1.6	1.1	14.3	12.0	**26.5**	8.2	18.8	9.8	25.7	12.6	23.9	13.6	22.4	9.7	16.0	5.0	**17.2**	-5.9	-2.7
9	-1.8	0.6	1.8	7.2	-0.5	6.9	1.8	9.1	10.0	19.3	7.2	21.7	14.1	27.6	11.2	23.7	9.3	22.3	7.0	15.9	4.9	12.3	-4.6	5.5
10	-0.3	6.1	0.8	4.0	2.9	8.6	2.0	10.2	8.2	16.7	8.1	22.9	14.0	29.8	11.5	25.6	9.9	26.4	7.4	18.1	5.3	12.2	1.3	5.2
11	4.0	8.0	-0.6	8.0	3.7	8.4	**-0.8**	11.9	6.2	15.3	11.5	18.8	15.2	24.2	12.2	26.5	16.2	29.4	6.4	17.0	4.5	10.1	-1.7	4.1
12	2.2	5.2	-1.0	7.3	1.9	9.0	0.1	13.9	4.9	16.6	9.2	21.4	15.6	24.6	14.0	30.1	15.2	31.0	6.1	14.7	5.3	9.9	1.9	6.0
13	3.2	7.6	-1.2	5.7	-2.6	3.7	3.8	10.3	7.3	12.8	9.8	23.7	12.6	21.9	15.1	32.0	15.0	23.2	9.2	15.7	2.4	7.8	0.0	2.5
14	1.1	6.4	-2.2	0.6	**-6.3**	2.4	0.2	7.3	6.2	12.6	13.2	26.7	12.3	18.3	16.4	32.4	10.2	19.6	10.1	19.6	-0.7	5.7	-1.2	2.8
15	-1.1	3.8	-4.5	0.8	-3.8	2.9	0.4	7.4	5.4	7.5	14.1	25.4	13.4	23.4	15.9	27.6	9.8	27.1	7.9	12.7	-0.2	4.4	-1.3	4.9
16	-3.2	1.2	-2.4	4.6	-3.8	3.3	-0.4	11.1	3.9	16.2	13.9	23.3	12.7	16.9	13.5	25.2	14.6	20.0	6.5	12.6	-0.4	5.4	1.8	**8.2**
17	-2.6	5.7	1.3	5.2	-4.7	1.7	5.6	12.1	10.5	17.2	13.8	27.2	12.0	20.1	14.4	26.4	8.7	15.2	5.6	15.2	-1.4	2.5	1.1	3.8
18	-0.2	3.9	-0.4	6.1	-5.0	2.6	7.1	16.2	11.1	21.8	14.7	27.4	10.1	21.4	13.8	23.3	6.4	12.6	4.3	15.1	-0.4	5.0	-0.7	3.2
19	1.8	7.3	-2.1	7.6	-4.6	5.6	7.7	18.2	9.0	15.0	15.4	22.2	9.8	20.5	11.2	26.3	**2.4**	15.4	3.8	16.7	-0.4	1.9	-0.7	2.8
20	4.4	**12.0**	-2.6	7.0	-3.6	7.8	6.2	19.0	5.0	14.2	13.2	24.2	11.5	26.9	12.5	29.1	3.6	16.2	9.1	14.8	-0.9	4.3	-1.3	2.7
21	0.8	8.2	-2.4	6.9	-2.2	8.5	9.0	19.0	2.7	15.4	13.8	26.5	15.9	23.4	16.5	24.2	5.6	17.3	6.5	13.6	-2.8	4.8	-0.7	4.0
22	2.7	9.7	-1.5	4.3	-1.2	6.7	11.8	22.5	11.0	19.7	13.9	28.2	14.9	23.8	12.2	24.3	6.2	17.6	3.2	8.7	-3.0	4.3	-2.8	4.3
23	0.2	5.1	-3.2	0.4	-2.9	6.2	9.5	22.2	7.4	19.8	16.4	31.6	12.9	26.2	13.0	25.6	5.1	15.6	5.3	9.0	-4.6	0.2	-12.7	-2.5
24	-0.2	8.7	-5.0	-0.6	-3.5	8.0	9.1	23.2	10.3	15.1	16.2	**31.9**	13.2	27.7	15.1	28.9	9.3	19.2	6.3	11.7	-3.4	1.2	**-13.1**	-10.6
25	4.4	7.6	-4.6	1.1	-1.4	8.8	9.7	**23.5**	5.2	11.2	16.3	26.1	15.2	**33.3**	18.0	24.7	6.0	17.9	5.2	8.6	**-4.8**	0.4	-12.0	-9.4
26	4.3	6.6	-3.2	2.0	-2.7	9.7	10.5	22.7	2.7	16.0	12.8	24.9	18.2	28.4	14.0	25.4	9.7	14.7	5.4	12.9	-3.5	5.4	-12.2	-8.5
27	5.6	8.7	-1.3	7.2	1.4	5.4	10.9	21.4	7.6	18.0	12.0	21.0	18.2	28.8	14.2	26.5	11.4	13.3	6.5	10.7	-1.0	3.2	-9.2	-6.2
28	1.2	6.2	-0.2	2.9	2.2	**11.9**	6.0	19.4	6.7	13.9	8.0	22.2	16.1	23.2	12.0	27.2	10.8	15.7	5.3	10.1	-0.6	1.9	-9.6	-5.8
39	-6.2	2.3			5.2	10.6	5.2	13.7	6.8	12.1	9.3	22.3	14.3	23.7	12.5	28.4	10.4	15.8	3.7	6.9	-1.9	0.0	-7.3	-1.2
30	-7.6	-3.5			7.4	11.8	3.3	9.7	4.6	18.5	11.0	18.8	12.8	25.4	14.9	27.6	8.4	17.7	**0.0**	9.7	-2.9	0.7	-3.4	3.4
31	**-8.0**	-3.6			6.3	11.4			8.1	18.5			12.2	26.2	12.8	27.8			4.1	9.2			-0.2	1.6
Mittel	-0.1	4.5	-1.4	4.3	-0.9	5.9	4.4	14.3	6.9	16.6	10.7	22.4	12.7	23.6	14.1	27.0	10.6	21.0	7.1	14.8	0.3	6.4	-4.4	0.2

Bern

1	0.3	5.5	**-10.0**	-3.5	-0.4	3.2	1.8	10.5	**-1.3**	10.1	**0.9**	11.0	9.0	18.3	12.8	29.0	11.7	23.6	8.2	22.3	1.8	7.0	-2.1	2.2
2	-1.6	0.3	-5.0	0.5	-0.5	1.2	1.5	10.9	-0.3	17.4	1.7	9.5	7.8	20.5	15.0	31.9	11.6	26.5	9.8	22.7	0.0	9.8	-4.3	-1.3
3	-4.0	-1.6	-5.3	0.5	-1.0	1.4	0.2	15.2	3.6	18.6	2.2	14.4	14.5	22.0	17.5	27.5	13.2	**31.2**	10.3	**22.9**	0.1	11.8	-7.4	-3.5
4	-4.3	0.5	-6.1	2.1	0.0	4.4	1.2	10.3	7.5	13.0	3.5	16.8	10.1	15.0	16.5	25.6	15.8	23.2	11.6	19.6	0.6	15.0	-8.0	-5.0
5	-0.9	1.1	-0.8	7.0	-0.2	5.6	1.8	6.3	7.3	17.0	5.0	17.7	**3.6**	11.8	16.7	24.6	13.6	20.3	12.2	19.6	0.2	8.8	-7.3	-4.8
6	-0.3	2.1	2.4	**9.2**	-3.4	0.7	1.3	4.8	9.7	19.8	5.3	16.6	8.0	16.1	17.0	28.2	14.8	26.4	9.3	17.5	0.6	13.7	-5.8	-3.3
7	-1.1	5.0	-1.5	6.1	-6.4	0.8	0.8	9.3	10.8	25.3	5.2	16.4	7.0	21.1	11.0	23.3	14.5	20.2	8.0	15.6	2.8	8.7	-8.3	-3.2
8	-4.8	-1.0	2.7	5.7	-3.8	1.5	0.9	15.1	11.7	**27.6**	7.5	16.6	8.8	26.4	12.0	21.9	13.0	19.8	6.7	16.0	3.7	**16.3**	-7.9	-3.3
9	-7.8	-0.4	1.9	5.0	0.0	9.0	1.8	8.2	11.5	20.0	6.0	20.6	12.3	26.2	12.1	21.4	8.4	21.0	4.9	17.6	3.4	12.5	-6.9	7.0
10	-1.0	5.2	0.5	2.1	2.6	9.4	2.1	7.0	7.5	15.2	8.5	22.1	14.2	29.3	10.9	24.1	9.8	26.2	4.9	18.6	3.4	12.6	1.8	6.5
11	2.3	8.6	0.1	6.2	4.0	7.5	**-0.5**	10.7	6.4	13.5	12.4	18.0	15.7	23.9	11.8	26.7	13.5	29.2	5.4	18.0	3.1	7.7	-2.3	3.6
12	1.7	4.9	-1.4	8.8	1.4	7.3	-0.3	12.8	5.3	14.7	9.6	20.5	15.4	22.0	14.1	30.2	14.8	29.6	5.5	15.0	3.9	9.1	-0.6	3.1
13	2.6	7.9	-1.2	6.6	-2.4	2.3	1.8	8.5	6.5	10.4	9.8	25.7	14.5	22.5	15.3	31.4	13.5	21.5	9.3	14.8	2.1	5.6	0.7	1.7
14	0.2	4.4	-2.7	-0.4	**-6.7**	1.3	0.1	4.5	6.4	10.5	15.3	25.3	11.7	19.2	15.6	**32.1**	8.4	19.0	9.1	19.4	0.3	3.2	-3.9	1.0
15	-1.5	4.2	-4.8	-0.8	-4.8	0.2	0.0	6.5	5.2	8.1	14.8	24.4	13.3	22.3	15.4	24.3	9.0	26.8	6.4	11.7	0.8	3.1	-4.6	4.5
16	-3.5	1.8	-4.6	6.2	-5.0	0.7	0.5	10.6	4.7	15.5	15.0	24.1	13.3	17.6	13.3	23.3	13.7	18.2	5.5	8.6	-1.1	3.5	1.5	**9.3**
17	-2.5	7.8	-1.0	5.4	-6.2	-0.2	4.9	13.6	8.8	18.3	13.8	26.9	12.4	18.3	14.1	25.0	8.1	13.8	3.6	12.1	-2.7	3.0	0.4	4.0
18	-0.4	6.7	-1.1	4.2	-6.0	0.8	8.0	17.2	11.2	21.3	15.3	26.9	10.3	20.4	12.7	21.5	5.1	10.8	1.8	12.2	-0.3	4.3	-1.3	3.6
19	1.6	7.9	-3.0	7.0	-6.0	5.0	6.1	17.2	9.2	15.5	15.5	26.8	10.0	20.5	**10.6**	24.6	**1.9**	13.9	1.9	14.6	-2.8	3.4	-0.9	2.6
20	2.2	**10.9**	-2.0	6.6	-4.5	6.9	6.0	18.7	5.0	13.0	14.5	22.7	11.5	28.3	12.1	28.6	3.2	14.3	7.2	12.6	-1.2	2.4	-2.6	1.1
21	0.1	9.5	-2.1	4.9	-3.4	6.9	8.2	20.3	2.7	16.3	13.0	24.3	15.4	24.0	15.9	21.4	3.7	15.1	5.0	11.7	-3.0	0.5	-2.6	4.3
22	0.0	7.4	-1.8	2.2	-2.2	4.0	11.1	21.5	10.7	18.0	13.9	28.7	14.6	21.5	12.8	21.8	3.6	14.6	3.5	9.1	-3.6	0.3	-4.5	2.5
23	1.5	5.6	-3.4	-1.0	-3.2	4.0	8.9	22.5	6.0	19.3	15.8	**30.5**	14.1	24.4	**10.6**	23.7	3.4	15.4	2.7	9.4	-5.8	0.2	**-14.2**	-4.5
24	0.0	8.0	-4.8	-2.8	-3.5	6.5	8.4	22.3	9.2	15.1	16.9	30.0	12.8	27.9	12.0	28.7	8.7	17.0	3.7	14.1	-6.3	0.5	**-14.2**	-11.7
25	4.7	8.6	-6.8	0.3	-2.4	6.9	9.5	**24.0**	5.2	10.0	14.5	22.4	15.4	**31.9**	16.2	22.3	4.9	18.5	1.4	8.6	**-8.0**	1.4	-13.2	-10.5
26	4.4	7.4	-4.4	1.5	-3.2	8.5	9.7	23.8	3.5	13.4	12.3	22.9	18.2	28.4	14.0	24.3	10.1	14.4	2.9	12.6	-4.9	3.7	-14.1	-9.2
27	4.8	7.8	-1.8	7.4	0.7	6.0	10.8	19.1	7.3	15.0	12.2	17.8	16.8	27.6	13.2	25.2	11.4	14.3	5.8	10.5	-1.0	1.9	-10.2	-7.6
28	0.5	5.3	-0.7	2.1	2.3	9.6	4.3	17.6	5.9	15.5	6.4	21.0	16.0	21.9	11.5	26.3	10.6	14.6	4.5	8.5	-1.3	1.0	-12.0	-6.1
29	-7.2	0.5			4.3	10.7	3.0	11.5	6.7	11.1	7.5	20.4	14.8	21.6	11.9	27.6	9.1	13.6	2.2	8.5	-2.5	-0.6	-7.9	-0.7
30	**-9.0**	-4.1			8.3	14.3	3.3	7.9	4.7	19.8	10.3	17.2	11.9	23.7	13.6	25.0	5.0	18.0	**-0.6**	7.9	-3.0	-0.5	-5.6	2.2
31	-8.8	-5.4			7.5	**15.2**			9.7	20.0			12.0	25.6	12.4	26.2			4.3	8.2			-0.3	2.2
Mittel	-1.0	4.3	-2.5	3.5	-1.4	5.2	3.9	13.6	6.7	16.1	10.2	21.3	12.4	22.6	13.6	25.7	9.6	19.7	5.7	14.2	-0.7	5.7	-5.4	-0.4

Zürich — **Tägliche Minima und Maxima der Lufttemperatur** — **1962**

Tag	Januar		Februar		März		April		Mai		Juni		Juli		August		Sept.		Okt.		Nov.		Dez.	
	Min.	Max.	Min.	Max.	Min.	Max.	Min.	Max.	Min.	Max.	Min.	Max.	Min.	Max.	Min.	Max.	Min.	Max.	Min.	Max.	Min.	Max.	Min.	Max.
1	-0.1	5.5	**-11.0**	-3.1	-0.9	1.8	1.6	10.8	**-1.8**	9.0	**1.0**	7.8	7.2	17.8	14.2	28.4	10.6	22.7	10.6	22.4	2.8	5.3	-3.0	3.1
2	-2.7	0.0	-5.5	-1.7	-2.8	1.0	2.1	10.4	3.7	13.4	**1.0**	8.9	11.8	18.3	16.3	31.2	10.4	27.0	10.0	**22.9**	2.8	10.2	-6.9	-1.4
3	-5.2	-2.7	-4.9	0.9	-4.4	4.0	1.1	16.1	4.2	17.6	1.3	13.9	11.2	20.2	16.2	25.5	14.5	**29.6**	10.4	22.3	0.8	11.5	-8.2	-5.1
4	-5.2	-0.7	-4.9	1.9	0.1	6.8	2.3	10.5	7.2	10.7	3.1	15.8	7.1	13.9	16.5	25.4	15.1	23.1	12.2	20.2	1.1	9.9	-8.9	-6.5
5	-1.6	1.5	1.9	6.4	-2.1	6.3	1.8	7.7	7.1	16.2	4.4	17.0	7.4	12.0	17.0	25.0	13.5	21.0	11.9	19.2	1.0	7.5	-8.8	-4.0
6	-1.1	0.9	1.1	7.4	-4.2	1.0	1.0	3.1	9.8	14.0	4.8	15.9	**6.1**	16.3	17.4	26.9	14.8	25.4	9.3	18.2	3.6	12.7	-5.9	-3.7
7	-0.7	4.1	-1.5	7.5	-7.6	0.4	0.6	9.5	11.4	23.9	5.0	16.5	6.7	20.3	**9.9**	19.1	12.1	18.3	7.0	16.7	4.3	17.3	-5.5	-3.5
8	-3.0	0.5	3.3	5.5	-5.0	4.7	2.0	14.8	13.1	**27.0**	6.2	16.7	8.1	25.0	11.2	20.2	12.0	18.1	7.1	17.7	9.7	**21.0**	-6.0	-4.6
9	-4.5	6.1	1.2	4.8	-0.2	11.2	0.3	7.9	10.7	19.4	4.4	20.1	12.6	27.2	11.4	20.3	8.1	20.1	6.7	18.5	6.1	12.2	-5.8	6.1
10	-0.5	6.5	0.0	1.6	3.6	12.1	0.2	6.9	7.6	15.6	8.9	19.7	15.3	29.9	11.8	23.4	10.6	26.6	6.8	18.0	5.2	11.3	0.4	3.9
11	2.7	7.5	-0.9	4.1	3.7	8.1	**-0.7**	9.7	6.9	12.6	9.6	14.7	15.6	23.0	13.8	25.7	17.2	24.7	8.4	16.9	4.1	9.1	0.1	3.2
12	2.3	7.7	-0.8	**9.2**	-1.0	6.0	0.0	12.5	6.0	14.0	8.4	19.0	15.5	21.0	15.3	29.5	16.1	28.5	6.5	17.3	4.2	7.3	1.1	4.6
13	0.5	7.4	-1.8	6.6	-5.3	1.9	0.3	6.7	5.0	10.0	8.4	24.5	13.3	21.6	16.7	30.7	10.7	20.1	8.4	12.8	0.0	5.6	0.4	1.9
14	0.0	5.9	-3.6	-1.3	**-8.0**	0.4	0.0	5.2	4.7	9.1	16.9	26.9	12.8	21.0	17.0	**31.9**	8.4	19.9	7.2	17.8	0.0	2.1	-1.9	1.3
15	-1.6	5.9	-6.8	-1.8	-4.0	0.5	0.0	7.1	4.3	8.2	15.5	24.2	13.0	21.7	14.8	24.5	10.9	26.1	5.4	8.2	0.0	3.3	-1.7	6.8
16	-2.7	3.4	-2.3	4.9	-5.5	0.4	1.2	11.3	5.1	15.5	15.4	23.9	12.8	17.6	13.6	22.2	12.5	17.0	4.2	9.0	-2.1	1.9	1.1	**8.9**
17	-1.2	9.1	-0.5	4.2	-6.5	-1.2	5.0	18.1	9.8	17.5	14.0	26.6	12.1	14.8	14.3	23.3	7.4	13.4	3.1	14.2	-2.9	3.8	0.2	4.1
18	0.5	6.0	-1.2	4.3	-7.2	2.0	11.2	20.8	8.3	19.8	16.0	25.6	10.2	19.3	10.4	19.7	4.6	7.9	3.0	14.3	-1.6	4.0	-0.8	2.7
19	2.5	9.2	-2.8	8.3	-7.2	4.1	8.6	19.2	7.4	13.7	14.4	27.0	10.0	21.6	11.7	22.9	**3.3**	13.7	4.9	12.8	-2.1	4.3	-1.8	1.7
20	3.5	**11.8**	-2.9	6.0	-6.0	6.9	7.6	19.6	5.6	10.9	13.7	20.9	14.0	27.8	11.4	26.7	4.9	14.0	6.2	12.9	-1.8	1.9	-1.9	1.5
21	2.0	10.2	-3.3	7.4	-4.0	6.9	8.1	20.9	4.5	16.9	13.5	24.4	16.0	25.0	14.2	18.5	4.7	16.3	4.5	8.3	-3.3	2.5	-1.8	2.9
22	2.3	8.5	-2.9	-0.5	-3.2	2.8	11.4	23.6	8.4	17.6	13.7	28.1	15.0	19.6	12.9	20.9	4.5	14.6	4.3	11.2	-5.3	0.5	-7.6	2.6
23	1.0	4.9	-5.2	0.0	-3.5	3.7	10.3	23.4	7.0	18.9	16.5	**30.1**	14.7	23.5	12.0	22.4	3.7	13.0	4.8	14.0	-5.6	-0.7	-14.2	-7.5
24	1.1	8.5	-6.5	-0.5	-3.8	6.5	10.5	23.2	6.1	11.7	18.0	29.4	12.0	27.5	14.2	26.9	7.3	15.7	5.7	13.6	-6.5	-1.2	**-14.3**	-11.5
25	4.2	9.5	-4.2	-0.5	-2.7	7.1	10.4	**24.3**	5.0	9.7	14.2	21.5	14.9	**31.7**	15.2	20.7	4.7	15.7	5.0	10.3	**-9.8**	-1.2	-13.6	-11.4
26	4.4	6.7	-4.8	2.2	-3.3	9.1	10.8	23.5	4.2	12.7	10.8	21.9	18.7	28.0	12.9	22.6	8.1	13.8	5.9	14.0	-4.6	3.4	-13.3	-10.4
27	1.3	7.1	-3.6	7.3	0.1	3.9	6.1	17.9	6.1	15.8	9.8	16.8	17.4	26.2	14.3	23.3	10.8	13.3	4.8	11.6	0.1	0.9	-13.0	-9.9
28	-0.4	3.3	-2.5	1.5	0.7	8.7	2.0	16.6	6.9	12.7	6.2	19.5	14.7	18.5	13.1	25.0	11.4	15.4	3.6	7.0	-2.0	1.8	-11.9	-7.5
29	-8.5	-0.4			2.9	10.5	2.9	11.0	6.8	9.9	9.3	19.7	13.2	20.3	14.0	25.8	10.0	14.2	0.4	7.1	-3.2	-1.6	-9.3	-1.2
30	-9.7	-5.3			7.1	14.4	-0.1	6.1	5.8	19.0	9.2	16.0	11.2	23.0	14.5	23.4	8.1	16.0	**-0.8**	7.9	-4.6	-1.4	-5.2	3.0
31	**-10.5**	-6.0			3.0	**17.0**			7.5	20.2			13.6	24.9	11.6	24.9			3.0	6.8			-1.0	0.9
Mittel	-1.0	4.6	-2.8	3.3	-2.5	5.4	4.0	13.9	6.6	14.9	9.8	20.4	12.4	21.9	13.9	24.4	9.7	18.8	6.2	14.3	-0.3	5.5	-5.4	-0.9

Stündliche Monatsmittel der Lufttemperatur

	Januar	Februar	März	April	Mai	Juni	Juli	August	Sept.	Okt.	Nov.	Dez.	Jahr
1^{30}	1.06	-0.95	-0.38	6.42	8.19	11.86	14.22	15.93	11.84	8.00	1.49	-3.71	6.16
2^{30}	1.00	-1.11	-0.66	6.06	7.88	11.46	13.79	15.64	11.47	7.75	1.29	-3.68	5.91
3^{30}	0.80	-1.23	-1.02	5.62	7.67	11.09	13.24	15.27	11.26	7.58	1.05	-3.70	5.64
4^{30}	0.84	-1.33	-1.25	5.39	7.52	10.61	12.90	14.95	11.00	7.44	1.06	-3.86	5.44
5^{30}	0.72	-1.41	-1.31	5.14	7.42	10.54	12.84	14.62	10.66	7.24	0.94	-3.82	5.30
6^{30}	0.64	-1.57	-1.44	5.15	7.74	11.10	13.29	14.78	10.62	7.18	0.66	-3.88	5.36
7^{30}	0.72	-1.58	-1.29	5.94	8.73	12.59	14.36	15.62	11.20	7.35	0.67	-4.03	5.86
8^{30}	0.59	-1.53	-0.57	6.99	9.71	13.91	15.59	17.07	12.23	7.72	0.69	-3.96	6.54
9^{30}	0.97	-0.89	0.39	8.22	10.66	15.24	16.88	18.31	13.59	8.54	1.30	-3.69	7.46
10^{30}	1.42	-0.13	1.63	9.29	11.47	16.32	18.05	19.47	14.78	9.57	2.14	-3.43	8.38
11^{30}	2.32	0.53	2.65	10.67	12.02	17.37	19.07	20.59	15.73	10.78	2.83	-3.05	9.29
12^{30}	2.79	1.25	3.46	11.70	12.69	18.11	19.66	21.35	16.54	11.94	3.70	-2.72	10.04
13^{30}	3.03	1.98	4.06	12.05	13.26	18.88	20.12	22.39	17.30	13.07	4.07	-2.44	10.65
14^{30}	3.18	2.34	4.10	12.47	13.44	19.09	20.41	22.83	17.66	13.62	4.56	-2.31	10.95
15^{30}	2.98	2.33	4.08	12.77	13.43	19.22	20.72	23.28	17.71	13.67	4.19	-2.29	11.01
16^{30}	2.41	2.10	3.78	12.53	13.07	19.28	20.66	23.35	17.49	13.17	3.57	-2.64	10.73
17^{30}	1.87	1.57	3.22	12.15	12.84	19.17	20.42	22.55	16.81	11.62	2.81	-2.91	10.18
18^{30}	1.60	0.88	2.45	11.24	12.27	18.44	19.58	21.46	15.25	10.24	2.39	-3.10	9.39
19^{30}	1.31	0.52	1.68	10.16	11.49	17.20	18.65	19.66	14.10	9.58	2.12	-3.30	8.60
20^{30}	1.07	0.21	1.28	9.38	10.47	15.31	17.22	18.58	13.47	9.11	1.94	-3.36	7.89
21^{30}	1.02	0.14	1.12	8.55	10.00	14.28	16.53	17.98	13.06	8.67	1.78	-3.42	7.47
22^{30}	0.99	-0.07	0.68	7.78	9.49	13.53	15.87	17.44	12.78	8.35	1.55	-3.45	7.08
23^{30}	0.89	-0.35	0.22	7.12	9.13	12.96	15.33	16.75	12.44	8.14	1.39	-3.55	6.70
0^{30}	0.66	-0.50	-0.02	6.66	8.69	12.42	14.84	16.28	12.15	7.84	1.41	-3.70	6.39
Mittel	1.45	0.05	1.12	8.73	10.39	15.00	16.84	18.59	13.80	9.51	2.07	-3.33	7.85

Die Tabellen der täglichen Minima und Maxima der Lufttemperatur sind mit Jahrgang 1961 neu gestaltet worden. Anstelle der monatlichen tritt wie auf den Seiten 1—72 die stationsweise Anordnung. Die Anzahl der Stationen konnte von bisher 9 auf 14 erhöht werden. Weggefallen ist die Tabelle der täglichen Termintemperaturen vom Jungfraujoch.

Als Zeitspanne, innert welcher die angegebenen Extremtemperaturen eingetreten sind, gilt 21^{30} des Vortages bis 21^{30} des Datums.

1962 **Tägliche Minima und Maxima der Lufttemperatur** **Säntis**

Tag	Januar		Februar		März		April		Mai		Juni		Juli		August		Sept.		Okt.		Nov.		Dez.	
	Min.	Max.	Min.	Max.	Min.	Max.	Min.	Max.	Min.	Max.	Min.	Max.	Min.	Max.	Min.	Max.	Min.	Max.	Min.	Max.	Min.	Max.	Min.	Max.
1	-6.2	-2.0	-17.1	-11.2	-12.8	-10.1	-12.0	-8.6	**-14.1**	-7.2	-8.5	0.6	-2.6	0.1	4.9	11.8	4.9	11.7	3.6	9.7	-10.2	-8.1	-13.0	-7.5
2	-9.4	-2.3	-18.3	-14.2	-12.6	-10.3	-10.9	-9.0	-10.8	-5.0	-8.8	-5.2	-1.9	0.8	8.0	14.6	7.1	13.3	6.9	11.9	-8.1	-3.0	-7.3	-4.8
3	-8.9	-1.2	-16.9	-9.8	-12.1	-7.8	-8.8	-4.4	-5.8	-2.3	-8.8	-3.8	-2.0	1.8	5.2	11.2	8.5	**13.9**	6.2	**12.7**	-3.1	1.9	-6.0	-4.3
4	-3.6	-1.5	-12.0	-5.9	-7.3	-1.9	-9.0	-6.2	-5.0	-3.2	**-9.6**	-0.1	**-6.2**	-2.3	7.0	11.6	4.0	12.5	3.2	8.0	0.5	2.7	-4.5	-2.7
5	-6.2	-2.8	-8.4	-5.3	-14.2	-1.9	-10.9	-6.7	-4.3	-1.1	-7.0	-0.8	-4.4	-2.2	5.6	7.9	1.5	4.8	3.8	7.4	-1.0	1.6	-4.1	-2.3
6	-7.5	-4.6	-9.3	-7.8	-16.6	-14.3	-11.1	-10.1	-1.8	2.5	-6.4	-2.0	-3.8	-0.5	6.5	14.3	4.9	9.0	1.8	5.5	-2.0	2.2	-3.0	2.0
7	-9.7	-7.0	-7.2	**-1.7**	-18.2	-11.1	-11.1	-8.0	0.9	5.2	-6.8	-2.0	-4.0	3.5	-0.3	9.0	1.3	7.1	0.1	3.7	-2.8	3.0	-1.8	2.1
8	-9.0	-2.4	-8.7	-6.4	-9.8	-2.4	-9.2	-3.8	4.5	**8.0**	-6.0	-1.0	1.8	7.5	**-1.0**	3.2	-0.3	1.6	-0.2	4.1	-0.1	**3.9**	-1.1	**2.7**
9	-7.8	-3.8	-10.3	-7.9	-4.8	-1.8	-10.6	-8.7	-1.5	6.0	-2.8	1.2	6.3	11.4	0.1	8.1	-2.1	8.8	0.9	5.5	-2.8	-0.1	-7.3	-1.5
10	-7.4	-6.2	-9.1	-3.2	-6.1	-1.3	-12.1	-7.8	-5.2	-2.5	-0.7	2.1	6.0	13.5	1.7	8.4	6.4	10.3	0.5	5.3	-4.2	0.2	-12.9	-9.0
11	-8.6	-2.2	-10.0	-5.4	-8.9	-5.8	-12.3	-8.4	-5.8	-3.2	-4.6	0.0	4.0	10.1	3.9	13.0	8.0	10.0	-0.2	5.5	-5.2	-1.2	-13.5	-5.8
12	-11.6	-3.7	-8.1	-3.8	-13.9	-7.7	-10.2	-6.1	-5.3	-1.1	-4.5	0.3	1.0	5.7	8.9	14.7	5.2	12.7	0.9	5.0	-6.3	-1.5	-8.9	-5.9
13	-10.8	-3.8	-15.8	-3.1	-18.4	-15.2	-13.3	-6.2	-5.3	-2.8	0.9	8.3	0.2	2.7	9.7	15.0	-0.3	5.0	0.9	3.9	-8.2	-4.2	-11.0	-7.9
14	-13.0	-10.9	-17.0	-15.5	**-21.3**	-17.9	**-13.9**	-11.2	-7.9	-5.0	4.2	9.5	1.5	4.0	10.3	**17.2**	-0.6	10.7	0.5	3.0	-8.6	-6.2	-16.4	-11.4
15	-13.9	-12.3	**-20.8**	-16.2	-18.8	-16.7	-12.0	-6.8	-8.6	-5.0	4.2	8.3	0.7	3.7	2.9	14.0	6.9	13.4	0.0	5.9	-14.8	-6.8	-16.0	-3.5
16	-12.7	**-0.4**	-16.0	-8.0	-20.8	-17.4	-12.2	-5.3	-7.4	-3.0	4.0	6.7	0.1	1.4	3.0	9.4	1.7	9.2	-0.1	3.8	-15.5	-13.0	-11.3	-3.2
17	-8.2	-1.8	-13.7	-8.0	-21.2	-17.9	-4.7	0.8	-3.0	0.1	3.9	12.0	0.1	2.0	2.3	7.0	-5.6	2.0	1.0	4.1	-12.8	-9.9	-13.9	-11.2
18	-8.2	-3.0	-14.6	-8.8	-19.9	-14.4	-0.9	1.9	-2.0	1.2	4.8	9.7	-0.8	3.1	-0.8	4.1	-7.9	-5.2	2.3	6.3	-12.9	-8.0	-14.0	-9.3
19	-5.8	-4.8	-8.8	-2.4	-14.7	-12.2	-0.9	1.0	-4.9	2.2	4.0	10.3	-1.3	5.6	1.7	7.7	**-8.6**	-2.5	1.0	3.5	-13.5	-9.7	-14.7	-11.0
20	-5.9	-4.3	-5.2	-2.8	-13.2	-6.1	-1.0	2.0	-8.4	-5.9	1.9	7.2	4.0	14.7	5.9	9.8	-6.1	-0.9	2.1	4.6	-15.7	-12.9	-15.9	-12.3
21	-7.1	-3.1	-7.3	-3.0	-12.7	-6.0	-0.8	3.4	-9.0	-1.8	2.4	11.8	5.4	14.7	1.4	7.5	-5.9	-0.7	1.9	6.7	-15.9	-6.6	-13.2	-7.2
22	-12.0	-3.7	-16.8	-5.8	-14.1	-11.2	1.3	4.7	-2.7	-0.3	6.2	11.2	4.8	9.8	0.9	5.0	-7.1	0.0	1.7	5.1	**-18.0**	-7.2	-19.3	-9.9
23	-13.2	-12.0	-17.6	-12.1	-15.0	-10.3	0.7	3.8	-2.5	1.6	8.0	**14.0**	3.6	8.3	1.0	8.1	-3.9	1.8	-2.6	2.3	-17.9	-15.0	**-25.8**	-18.5
24	-12.4	-4.3	-16.2	-8.3	-15.3	-9.6	1.0	5.3	-5.0	-2.6	7.9	13.4	5.0	14.8	5.4	10.7	-4.2	0.1	-3.8	-0.7	-16.5	-9.2	-27.3	-12.5
25	-8.0	-5.3	-14.7	-10.2	-13.4	-11.2	2.1	**5.4**	-7.9	-2.4	2.1	8.0	10.6	16.3	4.7	6.2	0.9	5.0	-3.8	1.5	-8.9	-3.1	-16.5	-14.3
26	-8.1	-4.9	-13.2	-8.3	-15.0	-9.8	0.2	5.3	-7.2	-2.2	0.1	5.2	8.9	**16.4**	5.1	10.6	-0.2	4.8	-3.8	4.3	-7.5	-3.6	-16.9	-13.1
27	-9.2	-4.8	-9.2	-6.3	-10.2	-7.2	-2.8	0.6	-4.4	-0.3	-4.0	0.0	6.8	11.8	4.6	10.9	0.9	4.1	-0.2	3.4	-8.5	-2.2	-16.5	-14.7
28	-14.0	-9.2	-11.0	-5.1	-11.7	-9.2	-8.1	-2.6	-4.9	0.0	-4.5	1.9	4.7	6.9	3.2	11.4	1.0	5.2	-6.3	-0.5	-12.6	-6.5	-15.3	-10.3
29	**-24.2**	-14.2			-6.3	-2.7	-10.3	-6.1	-4.9	-0.4	-2.1	0.1	2.9	6.2	5.8	10.3	-1.8	1.7	**-11.2**	-7.3	-6.3	-1.8	-10.3	-4.1
30	**-24.2**	-20.7			-4.3	**-0.9**	-13.7	-9.3	-5.0	1.0	-3.0	-0.3	1.5	8.1	5.0	10.5	0.9	7.7	-10.0	-1.5	-9.9	-2.0	-8.1	-3.0
31	-21.2	-13.8			-8.4	-2.0			0.0	4.2			2.0	9.1	5.0	10.3			-9.1	-3.0			-9.2	-3.9
Mittel	-10.6	-5.7	-12.6	-7.4	-13.3	-8.8	-7.2	-3.4	-5.0	-0.8	-1.1	4.2	1.8	6.7	4.1	10.1	0.3	5.9	-0.4	4.2	-7.3	-4.2	-11.8	-7.0

Stündliche Monatsmittel der Lufttemperatur

	Januar	Februar	März	April	Mai	Juni	Juli	August	Sept.	Okt.	Nov.	Dez.	Jahr
1^{30}	-8.15	-10.30	-11.45	-5.72	-3.80	0.09	2.98	5.85	2.20	1.17	-6.88	-9.52	-3.63
2^{30}	-8.15	-10.33	-11.39	-5.91	-3.82	0.03	2.85	5.73	2.19	1.18	-6.85	-9.45	-3.66
3^{30}	-8.10	-10.20	-11.57	-6.07	-3.88	-0.03	2.74	5.43	1.90	1.15	-6.95	-9.37	-3.75
4^{30}	-8.06	-10.22	-11.60	-6.15	-3.97	0.10	2.63	5.10	1.77	1.05	-6.95	-9.37	-3.81
5^{30}	-8.03	-10.27	-11.61	-6.10	-3.90	0.45	2.61	4.89	1.79	1.03	-6.95	-9.36	-3.79
6^{30}	-7.88	-10.40	-11.55	-5.87	-3.88	0.85	2.94	5.24	1.86	1.14	-6.97	-9.42	-3.66
7^{30}	-7.83	-10.35	-11.39	-5.57	-3.74	1.09	3.42	5.43	2.28	1.49	-7.06	-9.31	-3.46
8^{30}	-7.93	-10.16	-11.20	-5.15	-3.53	1.30	3.81	5.79	2.68	2.07	-6.82	-9.35	-3.21
9^{30}	-7.87	-9.83	-10.78	-4.86	-3.20	1.69	4.20	6.45	3.16	2.46	-6.41	-9.20	-2.85
10^{30}	-7.69	-9.63	-10.44	-4.71	-2.62	2.19	4.66	7.08	3.63	2.78	-6.13	-8.86	-2.48
11^{30}	-7.65	-9.42	-10.20	-4.66	-2.44	2.51	5.15	7.82	3.92	3.12	-5.92	-8.72	-2.21
12^{30}	-7.67	-9.26	-9.81	-4.50	-2.05	3.05	5.58	8.51	4.44	3.23	-5.63	-8.62	-1.89
13^{30}	-7.49	-9.14	-9.66	-4.37	-1.72	3.37	5.72	8.97	4.93	3.22	-5.52	-8.53	-1.68
14^{30}	-7.61	-9.30	-9.79	-4.36	-1.75	3.42	5.57	8.90	4.87	3.32	-5.61	-8.84	-1.76
15^{30}	-7.68	-9.40	-9.84	-4.37	-1.76	3.39	5.42	8.79	4.65	3.23	-5.79	-9.00	-1.86
16^{30}	-7.79	-9.64	-9.93	-4.34	-1.72	3.37	5.52	8.82	4.41	3.00	-6.02	-9.13	-1.95
17^{30}	-7.91	-9.89	-10.29	-4.60	-1.95	2.90	4.96	8.39	3.86	2.14	-6.30	-9.30	-2.33
18^{30}	-8.11	-10.19	-10.62	-4.83	-2.12	2.57	4.78	8.09	3.31	1.49	-6.51	-9.44	-2.63
19^{30}	-8.15	-10.28	-10.94	-5.13	-2.43	1.87	4.48	7.34	2.94	1.23	-6.64	-9.39	-2.92
20^{30}	-8.12	-10.24	-11.01	-5.39	-2.66	1.18	4.09	6.78	2.70	1.11	-6.89	-9.42	-3.16
21^{30}	-8.06	-10.20	-11.00	-5.49	-2.85	0.90	3.96	6.61	2.56	1.17	-6.85	-9.31	-3.21
22^{30}	-8.21	-10.29	-11.24	-5.56	-2.96	0.52	3.70	6.35	2.48	1.12	-6.98	-9.39	-3.37
23^{30}	-8.30	-10.18	-11.30	-5.67	-2.99	0.24	3.56	6.12	2.38	0.95	-7.00	-9.47	-3.47
0^{30}	-8.40	-10.30	-11.41	-5.76	-3.13	0.14	32.9	6.01	2.25	0.85	-6.93	-9.47	-3.57
Mittel	-7.95	-9.97	-10.83	-5.21	-2.87	1.55	4.11	6.85	3.05	1.86	-6.52	-9.22	-2.93

tages. Es sind durchwegs Ablesungen an Extremthermometern, auch bei Zürich und Säntis, wo bis 1960 die Extreme den Thermographenaufzeichnungen entnommen worden sind. Für Zürich dienen als Grundlage die Beobachtungen in der offenen Wildschen Hütte (wie S. 31—36), für den Säntis diejenigen in der neu errichteten englischen Hütte (wie S. 37—42). Die Tabellen der stündlichen Monatsmittel basieren von beiden Stationen auf Registrierungen in den englischen Hütten.

Altdorf — **Tägliche Minima und Maxima der Lufttemperatur** — **1962**

Tag	Januar		Februar		März		April		Mai		Juni		Juli		August		Sept.		Okt.		Nov.		Dez.	
	Min.	Max.	Min.	Max.	Min.	Max.	Min.	Max.	Min.	Max.	Min.	Max.	Min.	Max.	Min.	Max.	Min.	Max.	Min.	Max.	Min.	Max.	Min.	Max.
1	2.6	8.3	**-10.8**	-0.4	0.6	3.8	3.4	11.1	**-0.5**	9.5	**0.8**	12.8	9.8	17.5	12.0	26.5	12.0	22.2	7.0	21.6	3.7	6.5	-5.0	4.0
2	0.2	2.6	-5.7	-1.6	1.0	3.5	2.8	11.0	1.0	14.4	**0.8**	9.0	10.4	19.2	14.3	**29.2**	11.5	25.0	6.8	21.2	1.8	10.5	-5.2	0.6
3	-0.5	0.6	-4.5	3.0	-1.0	4.0	10.4	15.0	4.0	19.2	1.1	15.0	12.8	28.0	17.0	25.6	13.3	28.0	7.2	**22.0**	-0.2	10.3	-5.0	-2.6
4	-0.8	1.5	-7.4	3.1	2.4	16.2	4.4	12.7	6.9	12.0	2.8	18.2	8.8	15.0	15.3	24.8	15.8	26.0	9.0	19.5	0.4	20.0	-4.7	-1.5
5	0.6	2.5	0.6	9.5	1.4	9.2	3.0	10.7	6.2	16.1	8.0	19.0	8.2	12.0	16.5	24.8	15.2	20.3	13.4	19.5	14.0	18.4	-4.1	-1.7
6	1.0	4.4	2.5	**9.6**	-1.8	1.5	2.8	5.7	9.6	16.0	4.1	17.1	7.7	15.5	16.5	26.2	14.6	25.9	8.4	17.6	10.0	18.5	-4.7	-1.6
7	-0.8	7.4	-2.4	5.3	-3.5	2.5	1.4	9.2	11.0	24.5	3.7	18.1	**5.6**	20.2	10.6	20.5	13.8	19.4	8.5	17.6	9.0	21.0	-5.5	-1.8
8	-4.0	2.7	1.5	3.7	-3.4	9.7	0.4	15.4	12.2	**27.6**	4.9	17.8	8.7	23.5	**8.8**	20.7	13.3	19.2	7.0	21.0	13.5	**22.0**	-6.2	-3.0
9	-3.0	2.2	2.5	6.6	6.5	12.4	2.2	9.8	12.5	21.5	5.3	20.2	11.7	25.4	11.2	20.3	9.4	20.0	8.5	21.6	5.6	17.0	-6.2	2.7
10	1.2	12.2	0.8	5.4	5.2	15.6	0.6	7.4	9.2	14.5	8.2	21.5	13.2	28.5	10.5	23.2	9.8	25.5	6.7	17.0	3.5	12.9	2.4	5.0
11	2.2	**14.5**	0.2	7.4	4.6	8.0	**-1.3**	11.0	8.0	12.6	9.6	15.8	16.0	22.5	11.5	24.7	14.0	25.0	4.8	17.1	3.7	9.5	0.2	5.6
12	3.0	10.7	-3.2	8.5	1.2	5.3	-0.3	12.5	6.5	15.6	8.2	19.0	15.2	22.6	13.2	28.2	13.2	**29.8**	4.5	14.4	3.5	8.6	0.2	**10.5**
13	1.8	7.6	-0.6	6.2	-1.2	3.2	2.2	8.0	6.4	9.6	7.3	24.9	15.2	21.2	15.0	28.7	14.8	23.5	8.2	14.0	3.0	8.0	0.6	4.3
14	0.0	6.4	-2.4	1.2	-4.9	4.0	0.4	5.7	5.4	7.6	13.8	26.0	11.5	18.8	16.0	**29.2**	8.0	18.5	8.9	17.8	1.8	4.0	-2.2	2.3
15	-1.6	5.7	-4.0	0.0	-4.0	1.0	0.0	7.2	5.1	10.3	13.7	25.8	13.0	19.2	16.0	24.2	7.5	24.7	8.5	10.2	1.2	6.6	-2.0	3.0
16	-3.8	5.7	-4.1	3.5	-4.0	0.0	0.7	12.0	3.6	16.6	15.0	23.2	12.8	18.5	13.0	22.7	11.0	19.8	8.5	10.6	-2.0	3.6	2.2	9.2
17	-3.0	7.4	2.0	5.9	-7.5	-0.2	8.4	18.2	6.8	19.0	12.5	26.0	12.0	15.4	15.2	23.5	8.0	14.4	8.2	10.5	-3.0	8.0	0.6	3.4
18	2.0	12.6	0.4	4.4	**-7.8**	1.6	12.8	19.5	10.4	20.0	14.4	25.8	9.5	18.5	12.0	17.8	5.8	9.5	4.0	11.8	1.4	8.7	-0.8	5.4
19	2.0	8.5	-3.0	6.3	-6.3	3.9	8.5	20.7	9.2	19.8	13.4	26.0	8.8	22.0	10.0	22.5	**2.5**	14.3	3.0	12.5	-1.4	5.5	0.0	4.5
20	1.6	11.4	-3.5	5.4	-5.0	6.3	8.4	20.3	5.4	11.2	14.3	20.0	11.2	26.5	11.5	25.7	8.0	15.0	8.2	11.5	-0.5	5.5	-2.2	1.6
21	0.0	9.3	-2.2	3.9	-4.0	6.3	7.1	17.8	2.1	17.3	14.0	24.0	16.5	27.4	14.0	18.8	6.6	15.5	7.5	12.0	-6.0	7.5	-1.7	5.5
22	-1.0	5.3	-2.8	2.8	0.5	4.6	9.0	23.0	9.8	18.5	12.6	25.7	14.2	22.0	13.0	20.7	6.0	14.8	5.2	14.5	-3.4	8.2	-3.0	4.9
23	1.6	5.4	-1.5	2.2	0.0	5.2	16.0	**24.0**	6.5	21.0	14.7	28.5	15.5	23.8	12.5	22.5	4.3	16.5	2.4	13.2	-6.8	1.0	-11.5	-2.8
24	1.3	7.1	-2.7	0.4	-3.0	7.6	8.5	22.2	9.2	14.2	16.0	**29.0**	11.5	25.6	11.5	26.0	8.8	17.5	5.2	14.5	**-7.8**	2.4	**-13.0**	-9.0
25	0.6	7.5	-3.4	1.5	-2.5	6.2	7.6	23.2	6.2	13.0	15.0	22.3	15.0	29.0	13.0	21.2	6.5	16.2	2.4	12.5	-6.5	3.0	-11.0	-6.9
26	4.2	8.2	-1.3	9.2	-2.5	9.2	7.4	22.6	6.0	13.9	13.5	22.0	19.6	**31.7**	15.5	22.2	12.8	18.6	2.3	13.6	-1.7	2.7	-9.4	-7.2
27	4.5	7.0	-1.4	7.5	2.0	5.0	10.7	18.0	7.4	16.4	11.5	19.0	16.0	25.5	13.2	24.8	11.0	15.4	4.5	13.6	0.0	2.3	-11.5	-4.2
28	0.5	5.6	-0.6	5.2	2.6	8.7	4.5	16.5	7.6	11.5	7.0	19.7	16.2	22.0	14.2	24.2	11.5	16.0	6.4	8.4	-1.0	1.5	-11.9	4.5
29	-6.5	2.2			3.5	12.5	4.6	11.6	7.0	13.2	10.2	19.3	15.5	19.3	12.4	26.0	9.6	16.0	2.7	7.3	-3.0	1.4	0.2	9.1
30	-10.2	-3.0			4.5	17.7	0.5	8.3	7.2	19.2	10.5	14.1	14.0	22.4	12.0	23.5	5.4	16.5	**-0.4**	9.0	-1.4	0.4	0.2	2.5
31	**-11.0**	-3.5			7.5	**18.5**			8.5	21.0			13.5	23.5	13.5	24.0			2.0	7.3			-1.5	2.5
Mittel	-0.5	6.0	-2.0	4.5	-0.6	6.9	4.9	14.3	7.0	16.0	9.6	20.8	12.6	22.0	13.3	24.0	10.1	19.6	6.1	14.7	1.0	8.5	-3.9	1.6

Jungfraujoch

Tag	Januar		Februar		März		April		Mai		Juni		Juli		August		Sept.		Okt.		Nov.		Dez.	
1	-9.2	-7.2	-22.0	-16.3	-16.3	-12.6	-19.4	-11.6	**-21.4**	-14.3	-7.3	-0.6	-9.1	-6.0	-0.2	6.5	-0.5	5.0	0.0	3.0	-17.0	-7.3	-10.8	-8.9
2	-11.7	-7.1	-24.9	-21.0	-17.4	-14.0	-19.6	-9.7	-15.8	-11.2	-10.8	-6.4	-9.8	-4.2	3.0	5.8	0.8	3.1	0.1	**5.4**	-9.2	-6.2	-9.8	-7.0
3	-9.5	-6.8	-25.7	-13.8	-17.8	-10.0	-14.2	-7.0	-14.3	-10.0	-10.7	-5.4	-7.4	-2.0	0.2	3.8	0.8	3.8	0.8	3.9	-6.7	**-2.7**	-12.0	-9.3
4	-9.9	-7.4	-16.6	-11.5	-11.2	-7.2	-16.0	-11.9	-12.8	-9.6	-12.2	-8.0	-9.0	-4.0	0.2	4.8	-1.3	2.7	0.1	1.6	-9.8	-3.9	-12.4	-8.6
5	-11.1	-8.5	-16.0	-9.4	-11.8	-7.0	-18.7	-12.8	-11.5	-4.2	**-13.6**	-6.3	**-10.5**	-7.6	-1.0	2.1	-3.6	-0.5	-1.2	0.8	-11.0	-5.6	-11.4	-8.7
6	-13.4	-9.8	-18.0	-11.4	-26.6	-11.8	-20.7	-19.2	-9.0	-2.0	**-13.6**	-5.8	-9.8	-5.4	0.0	3.6	-2.0	2.5	-1.3	0.7	-9.8	-7.0	-11.5	-6.7
7	-16.2	-8.8	-11.8	-7.6	-26.6	-9.0	-21.4	-13.0	-9.0	-1.7	-10.7	-6.0	-10.4	-1.5	-5.4	2.0	-4.0	2.2	-5.6	-0.1	-10.1	-6.0	-8.8	-5.1
8	-10.1	-7.4	-14.2	-11.4	-12.1	-7.8	-13.8	-8.5	-3.3	**-0.6**	-11.3	-4.3	-4.8	-0.6	-7.2	-1.0	-9.0	-3.2	-8.7	-4.7	-10.2	-6.1	-7.1	**-3.1**
9	-9.2	-7.6	-14.8	-11.8	-10.7	**-5.2**	-20.0	-11.7	-6.0	-0.9	-8.8	-2.7	-1.7	1.8	-5.0	0.2	-5.8	2.8	-7.2	-5.2	-11.0	-9.8	-13.9	-4.7
10	-14.8	-8.7	-14.5	**-7.5**	-10.7	-7.9	-21.6	-18.2	-11.2	-5.7	-9.9	-4.6	-0.6	3.7	-2.3	0.0	0.8	3.3	-7.3	-4.4	-11.4	-9.4	-19.5	-13.4
11	-15.6	-7.4	-13.4	-8.7	-16.4	-10.6	-20.0	-11.7	-12.4	-8.7	-9.8	-5.7	-1.0	2.4	-0.5	5.1	0.0	3.5	-6.5	-2.2	-12.5	-9.1	-20.4	-11.3
12	-20.0	-8.1	-14.1	-9.2	-16.5	-14.5	-12.6	-7.1	-13.4	-7.6	-10.8	-2.3	-2.6	0.2	3.0	6.2	1.0	**5.8**	-6.4	-1.7	-12.3	-10.3	-16.7	-10.5
13	-19.7	-8.2	-25.1	-8.0	-26.3	-15.8	-18.4	-11.2	-10.5	-5.9	-3.8	3.4	-4.8	-2.0	3.1	6.6	-3.6	1.6	-5.9	-4.0	-14.5	-12.0	-18.5	-15.5
14	-21.7	-19.3	-27.6	-24.0	-28.9	-26.0	**-22.0**	-18.4	-13.7	-8.0	-1.3	3.8	-4.0	-0.8	2.2	**7.5**	-2.0	4.1	-6.6	-4.3	-15.9	-13.0	-22.6	-17.6
15	-21.6	-16.4	**-30.6**	-25.0	-29.1	-27.8	-21.1	-14.9	-17.0	-10.5	-1.5	0.5	-5.6	-1.0	-2.0	5.4	1.3	4.5	-5.4	-1.3	-18.4	-12.6	-20.3	-7.8
16	-16.6	**-4.3**	-25.0	-10.2	**-29.4**	-24.6	-19.7	-14.9	-16.3	-7.1	-1.4	1.9	-7.7	-3.3	-4.9	1.7	-3.5	2.0	-4.2	1.3	-24.7	-15.0	-18.6	-5.4
17	-7.0	-4.4	-21.7	-13.2	-28.4	-19.6	-16.3	-7.8	-8.3	-4.5	-0.5	4.6	-6.0	-3.7	-1.7	0.6	-12.6	-2.8	-1.9	2.0	-21.1	-14.3	-21.3	-17.9
18	-10.7	-6.8	-22.3	-11.6	-21.3	-12.2	-9.0	-6.7	-7.9	-1.8	-0.2	3.3	-7.2	-4.3	-5.8	1.6	-15.0	-12.6	-0.7	2.0	-19.8	-16.7	-19.4	-14.1
19	-13.2	-8.6	-12.7	-8.3	-16.1	-12.3	-11.9	-6.8	-9.2	-2.9	-1.4	2.0	-10.1	-0.1	0.3	2.7	**-15.1**	-10.0	-3.8	2.0	-22.1	-18.7	-24.1	-19.1
20	-12.8	-5.7	-10.1	-8.4	-13.0	-8.0	-9.7	-4.7	-15.7	-9.0	-1.4	2.6	-0.7	5.8	-0.6	3.1	-12.8	-8.3	-0.8	3.3	-23.6	-21.0	-24.1	-16.5
21	-8.4	-5.9	-10.2	-7.9	-13.8	-9.5	-8.5	-4.8	-15.7	-5.8	-1.6	5.0	-0.3	3.9	-2.5	0.9	-13.3	-6.5	-0.8	2.0	-21.0	-12.2	-17.8	-9.1
22	-20.9	-6.8	-17.1	-7.8	-17.0	-12.9	-8.1	-4.1	-8.0	-3.1	1.6	3.8	-0.5	2.4	**-7.3**	-0.5	-8.1	-2.7	-3.2	0.8	-23.0	-12.3	-23.8	-16.9
23	-22.0	-19.6	-22.9	-16.4	-19.4	-16.0	-9.2	-4.8	-5.6	-1.9	2.3	**5.7**	-1.8	2.5	-3.0	0.9	-6.3	-3.6	-5.2	-1.2	**-25.0**	-20.2	**-29.2**	-21.2
24	-19.8	-9.5	-17.8	-11.2	-18.9	-14.0	-8.5	**-2.3**	-8.2	-2.8	1.4	4.6	0.7	**7.2**	-0.3	3.1	-8.0	-3.2	-5.8	-2.2	-24.3	-12.4	-28.8	-20.3
25	-15.6	-9.6	-19.4	-14.4	-17.5	-13.5	-7.4	-2.6	-14.6	-8.0	-3.4	3.2	4.0	6.5	-0.6	1.6	-4.5	1.4	-8.4	-4.2	-12.4	-6.2	-22.4	-20.6
26	-15.0	-9.5	-20.6	-14.6	-21.4	-16.1	-6.2	-2.7	-15.0	-7.4	-5.8	0.4	3.9	6.1	0.8	4.9	-3.8	0.1	-8.5	-3.0	-13.0	-7.5	-22.1	-20.8
27	-12.7	-9.6	-16.8	-13.2	-16.8	-13.4	-11.6	-5.8	-10.8	-6.1	-10.0	-4.0	1.3	4.6	-0.3	4.6	-3.6	-0.3	-5.6	-2.5	-13.5	-8.1	-22.8	-18.6
28	-23.0	-12.6	-16.0	-12.6	-20.6	-12.0	-11.1	-6.0	-9.8	-6.0	-10.0	-3.6	-3.4	3.4	0.6	4.9	-3.6	0.6	-10.6	-4.7	-19.4	-11.2	-19.3	-13.6
29	-28.0	-23.0			-12.0	-7.9	-17.0	-10.7	-8.7	-4.4	-7.0	-4.7	-4.9	-0.5	0.0	3.7	-6.7	-2.8	-17.3	-10.6	-17.4	-8.1	-14.0	-8.9
30	**-28.2**	-25.4			-10.9	-5.8	-19.7	-16.2	-11.5	-2.4	-9.0	-4.0	-5.3	-1.4	-1.1	2.0	-4.7	1.5	-12.5	-5.9	-10.0	-6.1	-14.3	-8.0
31	-25.6	-16.6			-11.6	-6.2			-5.6	-0.7			-4.8	1.7	-0.8	1.6			**-17.4**	-6.4			-14.4	-8.9
Mittel	-15.9	-10.2	-18.6	-12.4	-18.3	-12.6	-15.1	-9.6	-11.4	-5.6	-6.1	-1.0	-4.3	0.1	-1.3	3.1	-4.9	-0.2	-5.4	-1.3	-15.7	-10.4	-17.8	-12.2

1962 **Tägliche Minima und Maxima der Lufttemperatur** **Chippis**

Tag	Januar		Februar		März		April		Mai		Juni		Juli		August		Sept.		Okt.		Nov.		Dez.	
	Min.	Max.	Min.	Max.	Min.	Max.	Min.	Max.	Min.	Max.	Min.	Max.	Min.	Max.	Min.	Max.	Min.	Max.	Min.	Max.	Min.	Max.	Min.	Max.
1	1.4	5.3	**-11.3**	-1.4	-0.8	6.0	3.5	13.0	**-0.8**	15.5	4.0	13.5	8.5	22.5	11.7	30.0	10.5	26.3	4.6	22.6	0.0	7.4	-5.5	-0.5
2	0.0	4.6	-5.8	-0.2	-2.2	7.0	3.5	13.0	0.7	18.8	3.7	14.8	7.0	23.6	12.0	32.4	12.9	29.0	7.5	**25.4**	-3.6	12.2	-10.0	0.0
3	-1.4	3.0	-5.5	3.0	-4.0	2.3	-0.5	15.2	2.7	20.8	3.8	19.0	11.6	26.5	16.6	29.6	12.5	**30.7**	7.5	23.0	-1.6	14.0	-10.5	0.0
4	-1.4	0.6	-6.0	3.8	-1.2	14.8	0.1	14.0	8.5	15.8	**3.5**	20.3	12.0	20.2	13.2	29.0	14.0	26.6	8.0	22.2	1.0	**18.5**	-7.5	-2.3
5	-2.0	0.7	-1.4	4.9	1.0	12.3	0.0	5.4	7.8	20.8	4.2	22.1	9.0	16.5	16.0	28.5	12.0	23.8	10.5	21.7	5.4	16.3	-10.2	0.0
6	-2.0	0.0	1.0	10.0	-2.3	4.4	0.5	6.5	10.0	22.2	4.0	21.7	6.3	20.0	14.5	29.7	14.0	27.2	5.9	19.6	8.3	15.6	-9.5	4.2
7	-3.0	3.0	-2.6	9.0	-6.0	7.5	0.4	11.7	12.2	28.3	4.2	22.2	**6.0**	24.5	13.5	21.8	14.3	21.5	6.0	17.5	7.0	15.0	-8.0	5.3
8	-5.4	4.2	-0.5	6.2	-0.8	12.4	0.3	18.5	11.3	**29.1**	5.2	20.8	8.0	28.5	**8.5**	24.2	11.2	22.3	6.0	20.0	5.5	14.0	-8.4	5.3
9	-6.6	3.2	-2.0	9.3	4.0	11.3	0.5	11.7	9.0	20.8	9.5	22.0	12.5	20.8	10.2	23.8	6.7	23.9	8.4	20.5	3.6	14.4	-5.3	2.8
10	-2.0	4.4	-3.0	10.0	2.1	**15.5**	0.8	10.6	8.0	19.4	6.8	23.0	14.0	32.5	9.2	25.5	8.5	25.8	5.2	20.5	3.5	14.7	0.5	4.5
11	0.8	4.0	-3.5	7.5	3.0	12.5	**-1.0**	13.4	7.8	18.0	10.0	23.7	14.8	25.7	10.5	27.0	11.3	28.4	4.2	20.7	0.0	10.6	-2.6	5.0
12	0.4	5.2	-2.5	7.9	2.5	10.2	-0.4	15.8	6.6	19.2	9.7	23.5	11.0	25.8	17.4	30.0	12.5	30.1	3.5	19.4	1.5	10.9	-2.0	3.3
13	0.4	4.0	-2.0	5.8	-2.5	5.8	4.8	12.0	7.0	13.5	9.2	26.9	10.0	22.6	15.5	31.6	14.8	23.4	7.3	17.4	3.5	9.3	-1.4	2.9
14	-0.5	5.0	-3.4	0.2	-4.3	4.8	1.8	9.7	6.0	14.7	15.2	27.5	11.0	22.0	14.5	**32.6**	7.6	24.8	7.0	20.5	1.5	5.8	-3.1	1.7
15	-5.3	2.2	-5.0	1.9	-5.0	2.9	0.8	11.6	4.7	9.7	13.9	23.5	12.2	25.2	15.0	23.6	8.0	26.0	5.0	16.7	1.6	6.8	-5.0	-0.3
16	-7.0	2.6	-5.5	5.0	-7.0	5.2	1.8	13.6	2.7	19.7	13.8	26.3	11.5	21.8	11.6	26.2	10.0	21.0	8.5	13.2	-1.0	6.7	-1.0	**9.8**
17	-6.7	6.2	1.5	7.9	**-8.0**	4.5	6.7	15.5	4.6	21.4	12.5	28.5	12.0	24.1	12.0	27.1	10.0	16.0	0.3	14.0	-2.6	6.5	-2.5	2.9
18	-4.6	6.2	-1.5	6.0	**-8.0**	6.5	9.0	16.6	11.0	24.2	12.7	29.6	9.6	23.5	14.3	23.1	6.1	13.5	1.2	14.9	-2.0	5.0	-2.5	3.0
19	-0.5	7.5	-4.2	9.6	-5.7	8.7	4.0	21.4	9.4	18.3	13.7	28.2	8.5	21.3	9.0	26.6	**1.4**	16.2	1.5	16.0	-4.0	4.0	-1.3	3.4
20	-2.0	8.4	-3.0	10.1	-5.0	12.0	5.7	20.9	5.0	13.9	13.9	25.4	9.6	29.3	9.0	30.0	2.0	15.4	1.5	16.0	-1.0	5.5	-6.2	0.0
21	-3.0	7.2	-3.8	8.2	-4.0	11.2	7.5	22.5	0.7	18.7	11.0	27.1	14.4	24.0	14.0	23.0	2.5	17.7	1.6	15.0	-3.5	3.5	4.5	4.5
22	-2.0	6.4	-4.5	1.9	-2.5	9.2	9.0	22.5	7.5	21.5	13.3	30.0	13.5	24.5	10.6	24.4	2.5	18.0	1.0	15.0	-2.1	4.2	-4.3	4.0
23	-2.0	6.4	-3.6	7.5	-1.0	8.2	7.5	21.0	4.9	23.7	14.3	31.8	12.4	27.0	9.0	25.6	4.5	18.0	1.0	15.0	-3.2	1.0	-9.5	2.8
24	-1.7	6.9	-5.7	3.9	-3.6	11.7	7.5	24.9	11.4	19.0	14.5	**32.2**	11.5	28.9	9.8	28.7	10.2	19.1	0.3	15.5	-6.0	2.5	-15.2	-8.5
25	-2.0	4.5	-7.0	4.8	-3.9	10.8	7.5	25.2	7.3	14.0	16.7	28.3	14.2	**34.1**	10.5	27.4	5.0	20.4	0.5	14.0	-7.0	5.4	-16.0	-6.0
26	2.2	7.6	-1.5	9.0	-0.3	10.3	8.4	**26.2**	1.7	18.5	14.3	26.6	16.5	29.8	12.3	26.0	10.5	16.6	0.5	16.4	-7.0	5.2	-15.7	-5.0
27	3.4	**9.8**	-2.1	**11.9**	0.5	3.3	8.5	22.4	6.5	19.4	11.1	23.0	14.4	30.3	11.0	28.4	8.5	17.9	4.4	14.0	-6.0	2.4	**-18.5**	-7.1
28	0.3	8.5	0.0	11.0	1.5	11.3	5.5	22.1	5.5	17.0	6.7	24.2	15.0	25.4	10.5	28.0	10.6	17.8	5.8	9.5	-3.5	1.6	-17.1	-4.1
29	-5.0	3.8			2.0	7.3	6.2	17.0	7.8	13.0	8.5	24.4	15.5	25.2	10.5	29.0	8.6	17.5	1.0	8.5	-6.0	3.5	-5.0	2.6
30	-8.5	-1.9			4.0	11.2	2.3	14.1	5.8	22.7	13.5	22.5	11.0	27.7	11.0	28.2	6.0	24.0	**-3.2**	10.5	**-7.5**	0.6	-4.6	3.6
31	**-11.2**	-2.2			5.0	11.2			7.6	22.4			11.4	27.4	11.1	28.6			2.8	9.0			-3.0	3.0
Mittel	-2.5	4.4	-3.4	6.2	-1.7	8.8	3.7	16.2	6.5	19.2	9.9	24.4	11.4	25.4	12.1	27.4	9.0	22.0	4.0	16.9	-0.8	8.1	-6.7	1.3

Chur

Tag	Januar		Februar		März		April		Mai		Juni		Juli		August		Sept.		Okt.		Nov.		Dez.	
1	1.9	7.0	**-13.7**	-2.3	-0.1	2.3	3.4	12.5	**-0.3**	9.5	2.0	14.0	8.9	17.5	13.0	27.2	10.7	23.0	8.3	23.8	2.8	5.0	-3.7	3.0
2	-1.1	1.9	-10.2	-3.4	-0.1	2.8	1.7	10.7	-0.2	10.8	**1.2**	7.8	10.2	17.3	15.5	30.5	13.6	25.4	11.7	**25.3**	-0.5	13.5	-7.2	1.0
3	-2.2	2.5	-5.6	0.7	-2.6	10.1	3.1	15.5	6.1	19.0	4.1	14.5	11.2	21.7	16.4	26.6	16.1	**30.6**	11.9	22.3	2.7	15.8	-10.6	-3.5
4	-2.4	0.5	-7.4	2.1	4.2	12.5	4.4	8.8	6.2	12.4	2.5	17.2	8.2	13.7	15.1	26.2	14.7	22.3	9.6	21.0	9.7	**19.3**	-10.3	-6.5
5	-1.6	0.7	-0.5	2.5	2.8	10.8	1.1	6.6	6.5	17.7	3.4	18.5	**7.4**	13.5	15.0	26.3	13.7	21.0	14.0	20.3	9.2	17.8	-10.9	-1.0
6	-1.2	0.7	1.2	7.5	-1.8	2.8	0.8	3.5	9.2	16.2	3.8	16.5	7.7	15.3	14.2	26.7	14.0	25.7	10.7	18.7	8.8	17.5	-8.8	-0.8
7	-0.6	2.7	0.7	10.4	-3.8	3.0	1.2	10.0	11.0	26.0	3.5	17.3	**7.4**	21.0	11.2	20.4	12.8	18.1	8.4	17.5	6.7	17.9	-10.8	1.0
8	-3.3	3.0	1.6	7.0	-2.0	8.7	1.2	15.8	12.8	**28.6**	4.8	17.5	9.7	25.0	**8.2**	21.0	11.9	20.3	10.0	20.7	10.2	18.9	-7.6	1.9
9	-5.5	5.2	2.4	4.5	3.3	11.5	1.5	8.6	10.8	23.7	5.5	21.5	13.2	26.2	12.5	20.8	10.2	23.0	8.0	22.1	6.7	16.1	-6.5	4.3
10	4.1	9.1	0.0	9.7	5.9	15.2	0.8	8.2	9.5	16.0	9.7	19.9	14.4	29.5	12.2	23.5	11.4	27.5	8.0	21.5	3.7	11.5	0.5	2.3
11	2.5	10.6	-1.8	5.0	3.8	8.0	**-1.0**	10.5	6.6	14.7	9.2	15.0	15.4	26.0	11.9	25.5	13.9	26.7	6.3	20.5	0.9	10.4	-1.6	2.5
12	2.2	6.5	-0.8	9.7	2.3	7.3	-0.5	13.2	6.8	15.4	7.8	19.7	15.2	22.2	15.4	29.0	14.4	29.7	7.8	21.5	3.7	11.8	-0.8	5.8
13	1.6	6.5	-1.4	3.8	-2.5	2.7	1.9	10.5	5.0	10.2	10.0	27.0	12.5	23.0	16.4	30.0	14.9	24.0	10.8	16.7	3.2	9.6	0.0	2.0
14	-0.5	6.0	-3.4	-1.0	-6.0	1.1	0.4	3.8	3.2	8.5	15.2	27.9	10.4	21.2	17.1	**32.5**	9.3	23.5	8.9	17.2	1.8	5.1	-3.6	2.0
15	-3.7	4.0	-4.8	-2.5	-4.8	-1.0	0.2	7.5	3.4	10.5	14.1	26.3	12.8	21.0	15.7	26.9	11.3	26.5	8.2	11.4	1.0	5.0	-3.9	-0.3
16	-3.5	8.7	-5.8	2.5	-4.1	0.6	-0.2	11.5	4.2	16.6	15.5	23.0	12.8	19.7	12.2	23.5	12.2	23.5	7.4	9.3	-1.6	3.5	-0.7	4.2
17	-2.0	6.0	-0.2	3.6	-5.8	-0.5	6.2	16.8	5.7	18.4	13.2	28.0	11.7	16.0	14.0	23.0	5.8	15.5	6.6	14.7	-2.2	7.3	-0.5	2.0
18	2.7	9.6	-1.5	4.5	-5.8	2.2	8.0	16.8	10.0	20.1	15.1	26.6	10.3	20.0	11.7	19.5	3.9	12.0	3.1	14.6	0.4	7.4	-2.8	-0.5
19	1.3	10.5	-5.1	8.0	**-6.5**	4.7	8.4	20.7	8.1	18.5	14.3	28.8	9.5	23.7	9.6	22.5	**2.2**	15.0	2.6	15.0	-1.3	2.5	-1.3	0.9
20	0.6	**11.5**	-3.9	6.3	-4.2	8.0	9.8	19.0	5.7	11.4	13.8	19.9	12.3	28.0	12.3	25.0	6.5	15.0	8.7	11.7	-0.4	3.2	-3.3	0.1
21	-1.3	10.5	-5.0	6.3	-3.8	6.9	8.2	24.2	2.4	19.6	13.0	25.4	15.4	29.8	14.4	19.8	7.3	15.8	4.4	13.5	-2.5	5.9	-3.3	0.2
22	2.2	9.0	-1.6	2.3	-0.7	5.0	9.7	25.3	7.2	19.3	13.7	28.3	13.4	22.5	12.9	21.6	4.4	15.0	1.8	13.6	-2.5	4.7	-7.0	1.9
23	0.4	4.3	-4.1	2.0	-1.0	5.3	9.4	23.3	6.5	22.6	16.0	30.2	16.2	24.5	11.8	23.0	3.2	15.0	1.1	14.8	-6.4	1.4	-14.8	-7.0
24	-0.6	8.5	-5.3	0.2	-1.2	8.6	9.1	25.2	8.2	14.7	17.0	**30.5**	13.0	26.5	12.1	26.5	7.2	16.7	3.5	15.4	**-8.3**	1.5	-17.2	-12.1
25	-0.8	5.5	-7.2	0.7	-2.4	5.8	9.0	**26.5**	6.5	12.1	15.8	24.5	17.2	32.5	14.2	21.6	5.6	21.0	1.4	13.9	-6.0	5.4	-19.4	-8.3
26	1.4	5.8	-1.6	7.8	-2.3	9.1	9.9	25.5	3.7	14.4	11.6	23.6	17.8	**33.5**	15.2	22.2	7.7	19.5	2.5	18.7	-2.3	6.0	-16.8	-10.3
27	1.6	3.9	-0.8	9.7	0.3	5.0	10.6	17.0	6.6	18.0	11.0	18.9	14.8	27.0	13.8	25.6	11.1	19.0	8.8	16.3	-3.5	1.5	**-20.4**	-11.2
28	-0.3	2.4	0.4	**11.0**	0.6	8.3	4.5	16.2	7.7	15.4	6.2	21.2	15.6	20.4	14.8	25.7	11.4	19.2	5.4	8.8	-0.6	1.6	-15.1	-0.7
29	-7.6	-0.3			1.2	13.7	5.3	11.2	6.3	16.3	9.6	18.8	14.4	21.0	12.7	26.0	11.3	16.7	3.7	5.6	-4.0	2.9	-2.8	5.0
30	-10.6	-5.5			5.3	17.0	0.8	6.8	4.7	21.5	8.4	16.7	13.9	22.8	12.9	24.0	8.8	23.4	**0.6**	8.6	-6.1	-1.4	0.2	5.0
31	**-11.8**	-4.4			6.2	**18.0**			10.1	25.4			12.7	25.1	13.1	24.8			0.7	5.8			0.2	**8.6**
Mittel	-1.2	4.9	-3.1	4.2	-0.8	7.0	4.3	14.4	6.5	16.9	9.7	21.5	12.4	22.8	13.5	24.8	10.0	21.0	6.6	16.2	0.8	8.3	-6.8	-0.3

Bever — **Tägliche Minima und Maxima der Lufttemperatur** — **1962**

Tag	Januar		Februar		März		April		Mai		Juni		Juli		August		Sept.		Okt.		Nov.		Dez.	
	Min.	Max.	Min.	Max.	Min.	Max.	Min.	Max.	Min.	Max.	Min.	Max.	Min.	Max.	Min.	Max.	Min.	Max.	Min.	Max.	Min.	Max.	Min.	Max.
1	1.0	3.0	**-27.0**	-4.0	-7.5	-1.6	-6.0	2.0	**-11.0**	1.0	1.9	10.5	1.5	13.1	**1.5**	21.2	0.5	21.9	-1.6	18.5	-3.9	0.5	-18.0	-3.6
2	-4.2	3.0	-22.0	-7.0	-15.5	-0.8	-8.5	1.5	-8.6	6.0	-1.9	3.2	4.2	11.5	7.6	23.5	6.2	21.9	-1.5	19.8	-7.5	5.0	-20.5	-6.0
3	-6.2	-1.4	-22.0	-8.0	-11.0	0.7	-11.0	4.5	0.6	10.7	-1.5	6.4	5.5	17.0	9.2	20.2	2.9	22.5	-1.5	**21.4**	-8.9	6.1	-21.4	-4.0
4	-7.0	1.5	-22.2	3.5	-4.5	1.6	-3.2	2.0	-2.7	8.5	**-6.2**	9.8	4.0	11.5	7.5	23.2	5.4	17.0	-0.5	19.5	-7.5	7.0	-18.0	-3.5
5	-12.5	0.0	-7.0	4.0	0.0	3.0	-4.5	3.0	-2.5	9.5	-4.5	10.0	0.0	10.0	8.3	20.2	7.4	17.0	-2.2	18.0	-2.7	7.6	-17.2	-1.5
6	-17.0	-0.5	-3.0	2.2	-10.0	1.0	-5.2	-1.0	1.0	15.6	-3.9	9.0	0.9	9.0	3.2	22.0	6.0	20.0	-4.8	17.2	0.4	6.0	-17.5	-1.2
7	-14.0	2.0	-14.5	4.0	-19.5	-5.5	-6.1	1.0	1.2	16.5	-4.0	10.0	**-1.5**	16.0	7.0	17.0	8.1	16.2	-1.1	14.0	-0.8	7.0	-15.5	-1.0
8	-21.0	-4.0	-5.2	-2.0	-20.0	-1.2	-10.6	5.5	0.4	**18.3**	-2.5	9.8	-1.0	19.4	2.7	18.5	4.9	14.0	1.3	10.2	0.8	**9.4**	-17.2	-2.0
9	-17.5	-1.3	-6.5	0.6	-11.0	-1.8	-7.0	1.5	0.2	18.0	-1.3	13.6	2.0	21.0	7.0	14.2	-2.8	17.6	-3.0	12.3	-3.5	5.8	-12.0	2.0
10	-10.5	-1.0	-18.0	1.0	-7.5	1.4	-9.5	-1.0	0.3	12.0	1.0	11.4	2.0	21.7	2.5	18.4	1.0	19.5	-4.5	13.2	-4.0	7.0	-7.0	-0.2
11	-12.0	-1.5	-17.0	2.6	-4.6	2.5	**-18.5**	0.4	-1.7	10.5	3.1	12.0	7.5	19.3	**1.5**	20.3	2.0	21.4	-5.2	12.5	-6.4	6.9	-16.5	3.5
12	-8.5	-1.0	-12.2	4.5	-6.0	3.0	-14.5	7.0	0.0	7.0	0.8	13.0	7.5	20.0	3.7	23.1	2.8	**24.0**	-3.2	11.7	-4.4	4.9	-10.4	-2.0
13	-3.5	0.5	-8.2	2.2	-11.0	2.4	-7.2	5.5	-0.4	1.0	4.0	15.1	3.0	17.0	6.0	25.0	5.5	18.0	1.0	7.2	-3.0	3.2	-9.5	-4.0
14	-16.5	-2.0	-11.5	-8.0	-13.4	-8.5	-11.2	-3.0	0.1	4.0	7.5	15.9	0.0	17.0	5.0	**25.6**	-3.0	16.0	0.4	13.8	-4.6	2.0	-19.6	-4.1
15	-23.6	-7.0	-12.5	-10.0	**-21.5**	-9.0	-7.5	-2.5	-2.0	4.9	4.6	18.2	5.5	18.5	8.5	22.0	2.0	21.1	-3.0	15.4	-8.5	0.5	-21.0	-2.0
16	-24.0	-3.4	-14.5	6.0	-13.0	-9.2	-16.6	0.7	-0.5	11.1	7.8	16.0	2.0	16.5	6.5	19.8	4.0	15.7	-1.5	15.6	-15.6	-3.0	-5.0	**3.3**
17	-16.6	-1.5	-7.0	2.0	-16.5	-7.5	-4.0	6.1	1.0	11.0	2.0	20.5	6.0	13.8	6.7	17.9	1.0	13.2	-1.3	13.4	-15.4	-4.5	-10.8	-3.3
18	-13.8	3.0	-7.2	-3.2	-17.6	-3.5	-1.7	4.1	3.2	12.6	5.9	21.5	0.3	16.5	6.0	16.5	-5.0	6.1	-6.0	15.2	-8.5	-4.3	-16.5	-2.3
19	-9.5	**4.0**	-14.0	**6.5**	-21.0	-1.9	0.0	7.2	3.2	10.5	5.3	21.0	1.8	17.8	0.5	20.0	**-7.6**	7.5	-5.4	14.8	-13.0	-3.7	-9.2	-4.0
20	-14.0	3.0	-18.5	4.6	-20.5	-0.8	-3.0	7.0	-1.0	3.5	5.5	16.2	5.0	23.0	2.0	21.6	-2.0	9.4	-5.5	13.8	-16.0	-3.2	-19.5	-6.0
21	-17.4	2.0	-19.5	4.7	-19.4	4.5	-3.5	12.2	-9.2	9.5	4.7	21.0	7.5	21.5	4.5	15.0	-1.0	8.5	-0.5	9.9	-21.5	-5.0	-19.5	-3.5
22	-16.0	0.5	-19.5	-3.0	-17.6	0.0	0.5	12.2	-3.0	15.0	3.3	22.7	6.0	21.0	7.3	17.0	-6.0	10.5	-3.6	12.5	-17.1	-2.1	-15.0	-3.4
23	-12.0	-3.0	-14.1	-3.8	-16.0	0.4	-3.0	11.6	-2.4	16.2	3.2	24.5	5.6	18.5	**1.5**	18.0	-7.1	14.8	-7.6	14.0	**-23.4**	-7.2	-23.0	-12.0
24	-16.5	1.5	-21.0	-4.0	-18.0	1.1	-4.0	12.5	3.0	9.8	4.0	**25.0**	1.2	22.2	4.3	20.4	-0.4	9.5	-8.0	10.5	-21.2	-6.9	**-30.0**	-13.0
25	-14.0	1.7	-18.0	-7.3	-15.5	-0.7	-4.0	13.7	-0.2	4.0	5.2	20.0	7.2	22.5	6.0	21.8	-5.0	10.2	-8.0	8.0	-21.1	-2.0	-26.0	-14.2
26	-3.0	3.0	-12.5	-3.3	-15.5	-0.5	-3.0	**14.2**	-1.5	9.0	5.5	20.0	6.5	**24.5**	4.8	19.4	0.3	9.9	-9.0	12.8	-12.5	0.2	-28.0	-14.2
27	-1.5	**4.0**	-15.3	5.0	-12.0	0.4	0.5	9.5	-0.5	8.5	4.7	13.5	7.5	23.9	7.5	22.5	2.4	8.2	-2.6	7.0	-14.5	0.5	-29.0	-14.0
28	-16.0	3.8	-11.5	1.8	-8.6	0.5	-4.0	9.6	2.5	10.8	-3.0	15.5	7.4	22.0	3.8	23.6	3.1	13.0	2.2	11.0	-11.0	-4.0	-26.5	-12.6
29	-18.2	-7.0			-11.0	4.5	-1.8	4.2	3.2	12.0	0.4	14.4	7.5	18.0	3.0	22.8	4.0	10.6	-3.9	3.0	-15.6	-1.4	-19.5	-2.9
30	-26.2	-14.0			-7.5	5.0	-5.5	2.0	2.2	14.5	3.6	13.3	6.0	19.0	3.0	21.3	3.0	13.6	**-12.3**	5.2	-17.0	0.2	-12.8	-0.2
31	**-27.2**	-11.8			0.8	**6.0**			1.0	16.3			6.0	18.7	2.0	21.5			-8.5	3.3			-17.8	1.5
Mittel	-13.5	-0.8	-14.3	-0.3	-12.6	-0.7	-6.1	5.1	-0.8	10.3	1.8	15.1	4.0	18.1	4.9	20.4	1.1	15.0	-3.6	12.7	-10.3	1.1	-17.7	-4.4

Lugano

Tag	Januar		Februar		März		April		Mai		Juni		Juli		August		Sept.		Okt.		Nov.		Dez.	
1	4.6	6.6	**-5.2**	5.6	0.4	7.9	7.6	18.7	5.6	16.9	13.2	19.6	12.7	22.2	17.2	28.3	17.8	28.7	10.7	24.2	7.1	14.6	-0.9	8.5
2	6.0	7.8	3.8	4.8	0.9	7.6	6.8	17.7	**3.4**	18.4	9.9	21.6	12.9	26.7	18.6	28.4	20.6	27.1	11.7	25.0	3.5	13.5	-0.7	5.0
3	5.2	6.8	0.5	9.4	1.9	6.7	3.9	13.4	6.0	19.0	7.4	20.3	13.4	26.8	19.6	29.4	18.2	28.1	12.0	25.2	3.4	14.4	-3.0	4.9
4	4.4	6.4	-2.1	8.6	1.0	4.5	3.8	10.6	10.2	17.0	**7.3**	20.2	15.8	27.8	19.6	29.5	16.8	23.4	12.7	**25.3**	7.4	14.9	-2.2	6.1
5	3.4	6.0	-1.2	9.4	2.9	6.9	2.8	16.2	7.4	20.0	9.0	20.2	13.8	19.6	17.6	28.6	15.8	26.4	13.8	24.9	8.4	10.7	-2.6	7.4
6	1.1	4.4	3.4	**16.8**	3.3	6.9	3.3	15.7	12.0	21.4	8.3	23.8	12.4	18.4	18.0	28.0	17.2	28.2	13.6	25.0	8.3	10.6	-0.8	9.4
7	-1.3	5.6	-0.9	7.8	2.6	10.4	7.8	17.8	11.0	**25.6**	10.2	23.6	**9.1**	24.7	18.9	26.8	19.4	27.2	12.3	21.0	8.7	13.0	-0.9	9.0
8	-1.2	6.8	3.0	6.0	0.8	5.0	3.6	15.4	13.2	24.7	9.0	20.1	12.7	25.7	**13.7**	27.2	17.6	29.2	10.2	17.2	9.8	**15.7**	-1.6	9.3
9	-1.8	2.0	0.7	8.7	1.4	6.2	7.2	15.6	13.7	21.6	10.2	22.0	16.0	26.6	16.1	23.6	13.0	26.2	10.9	19.8	7.9	12.6	-0.9	7.0
10	0.0	1.7	3.2	11.2	0.3	3.4	3.4	14.9	10.4	23.7	10.3	21.7	16.4	28.3	14.0	27.6	14.0	26.0	11.0	21.3	7.4	13.3	-1.2	**12.2**
11	0.0	2.8	1.8	6.1	1.2	8.8	5.6	17.3	9.8	19.3	11.9	22.7	19.8	27.8	15.7	28.6	15.1	26.8	8.8	21.4	6.9	12.3	1.4	9.9
12	0.2	9.8	-0.7	7.4	0.1	15.6	2.4	16.9	9.6	17.3	12.2	21.7	17.6	26.8	17.4	30.1	15.4	29.4	8.7	19.6	8.2	9.7	0.4	4.3
13	3.2	6.0	-0.1	8.1	4.3	11.7	5.6	18.6	9.5	11.3	14.8	22.6	15.8	27.2	18.7	31.2	16.7	**32.9**	11.8	13.8	7.0	10.7	0.4	3.6
14	1.0	11.5	1.3	7.6	1.7	7.6	5.4	14.4	8.4	20.0	17.2	23.6	15.2	26.2	19.4	**31.6**	16.6	24.9	8.6	20.1	5.5	8.4	-1.3	9.0
15	-1.6	8.9	0.4	4.4	0.4	7.2	**0.6**	6.0	7.3	20.9	15.9	22.3	17.1	27.8	19.6	27.6	12.4	25.7	12.3	17.2	5.3	12.7	-0.4	4.0
16	-2.2	5.4	-1.9	11.0	1.3	6.8	2.4	10.0	10.0	21.3	15.6	25.4	17.0	26.2	16.0	29.7	14.2	20.2	12.6	17.5	4.0	11.3	0.6	10.8
17	-2.3	5.7	1.0	15.9	-0.7	8.1	1.3	6.8	9.7	16.5	15.3	26.4	16.4	29.0	19.3	25.3	12.0	25.9	10.0	14.9	0.9	5.6	2.7	11.8
18	1.4	4.8	7.0	14.6	**3.2**	8.0	3.7	7.7	12.2	19.1	17.8	28.7	17.7	26.7	16.7	30.7	11.3	22.2	7.0	18.4	0.6	2.2	-1.0	7.2
19	2.7	7.0	1.4	14.4	3.0	7.9	6.8	11.0	11.6	16.4	17.3	28.7	15.5	26.7	16.8	28.4	8.4	19.2	7.0	19.3	0.7	3.0	1.0	8.0
20	0.0	8.7	0.6	12.6	-0.6	7.8	8.6	15.6	10.1	18.1	18.9	25.6	15.6	28.3	20.3	28.7	10.8	19.9	7.4	20.7	-1.0	10.2	0.8	10.4
21	-0.5	8.7	0.3	11.8	-2.0	12.1	8.3	21.0	5.7	18.6	16.8	28.4	19.2	28.8	19.8	25.4	8.8	22.4	8.7	12.6	-1.6	5.7	0.0	5.7
22	1.2	7.2	1.0	5.4	-1.8	11.0	10.2	23.1	7.0	21.3	19.6	28.8	18.0	29.2	16.8	27.4	8.2	22.2	8.8	16.5	-0.9	8.0	-0.3	7.2
23	0.9	12.4	-0.4	6.7	1.4	9.2	9.9	22.3	9.8	22.6	19.4	30.3	18.6	28.7	16.8	26.2	10.6	21.4	4.8	16.4	0.7	7.8	-3.4	5.2
24	-0.2	9.5	-3.6	5.9	2.0	11.7	10.4	25.4	13.1	18.6	20.8	31.6	19.4	29.2	16.8	27.8	11.3	20.4	5.0	16.4	-0.9	8.5	-4.7	2.0
25	-0.9	6.8	0.0	3.5	0.4	11.5	10.9	24.7	11.4	20.3	19.0	**32.2**	20.4	30.4	17.4	28.2	9.9	16.7	5.6	15.7	**-2.8**	8.4	-5.4	0.2
26	-0.3	16.6	-0.7	3.0	1.3	11.7	11.6	25.4	7.6	20.4	16.4	26.6	20.0	**31.3**	18.2	27.3	**6.8**	19.8	9.0	16.5	1.4	7.9	**-7.0**	3.8
27	3.0	**20.0**	1.3	10.9	4.9	8.2	11.2	**27.0**	9.3	15.4	15.8	28.2	19.8	30.9	18.2	29.4	11.0	17.0	8.7	12.0	-0.3	8.8	-6.8	3.5
28	6.0	12.8	0.5	4.8	0.3	16.0	8.8	23.2	9.7	19.4	12.4	24.4	21.4	30.3	17.8	29.7	11.4	22.4	10.0	16.4	1.9	4.6	-5.6	3.4
29	-0.5	6.8			3.7	15.4	9.6	19.7	10.0	20.4	12.8	25.3	17.9	29.5	19.0	30.3	12.9	19.0	9.9	13.4	0.8	8.8	-1.6	2.6
30	-2.6	3.9			4.2	10.4	4.8	16.7	9.6	23.8	14.4	24.2	15.4	27.3	17.8	29.4	10.1	22.6	**3.8**	14.7	-0.6	9.4	0.4	3.3
31	**-3.6**	8.4			6.3	**16.4**			14.2	23.3			17.1	27.7	20.8	29.3			4.8	13.7			-0.7	3.7
Mittel	0.8	7.7	0.2	8.7	1.2	9.3	6.3	17.0	9.6	19.8	14.0	24.7	16.5	27.2	17.8	28.4	13.5	24.0	9.4	18.6	3.6	9.9	-1.5	6.3

Monats- und Jahresübersichten sämtlicher meteorologischer Stationen der Schweiz

In die hier folgenden Übersichten werden die Beobachtungsresultate aller schweizerischen Stationen, soweit es die Zuverlässgkeit und Vollständigkeit derselben gestatten, aufgenommen. Zu beachten ist:

1. Die *Minima* und *Maxima* bei Luftdruck, Temperatur und die Minima bei der relativen Feuchtigkeit sind stets den üblichen Terminbeobachtungen entnommen (7^{30} 13^{30} 21^{30}, bzw. 7^{30} 13^{30} 20^{30}).
2. Die *Monatsmittel der Temperatur* werden, um einem aus dem vollen Tagesgang integrierten Mittel möglichst nahe zu kommen, in der Weise aus den Mittelwerten der 3 Termine abgeleitet, daß der Abendbeobachtung (21^{30}) das doppelte Gewicht zukommt: $M = (7^{30} + 13^{30} + 2 \cdot 21^{30}) : 4$. Bei den wenigen Stationen, an denen abends um 20^{30} beobachtet wird, wird an dem einfachen Dreiermittel eine Reduktion angebracht, die sich aus Untersuchungen der Tagesgänge von Bern, Zürich und Säntis ergeben hat.
3. Als *Schneetag* gilt ein Tag mit mindestens 0.3 mm Niederschlag, wenn dieser ganz oder teilweise in Form von Schnee gefallen ist.
4. Als *Hageltag* gilt jeder Tag, an dem Hagel gefallen ist, auch wenn die Niederschlagsmenge 0.3 mm nicht erreicht hat.
5. Für die Zählung der *Tage mit Gewittern* werden nur Nahgewitter berücksichtigt (Definition siehe Seite VII, alinea 7).
6. *Heitere Tage* haben eine durchschnittliche Bewölkung von weniger als 2 Zehntel, *trübe* eine solche von mehr als 8 Zehntel.
7. Bei der *Windverteilung* werden alle Termine mit Windstärke 0 den Calmen zugeteilt.
8. *Stationskoordinaten* und *Schwerekorrektion* für den Luftdruck siehe Seite VII, alinea 10.
9. Ein Punkt auf einem Feld der Tabellen besagt, daß das fragliche Phänomen im betreffenden Monat oder Jahr nicht aufgetreten ist. Mit einem Strich wird angedeutet, daß das Element nicht beobachtet wird oder daß die diesbezüglichen Beobachtungen nicht bearbeitet worden sind. Diese Regelung ist im Jahrgang 1961 erstmals durchgeführt.

Gebietseinteilung für die Anordnung der Monats- und Jahresübersichten

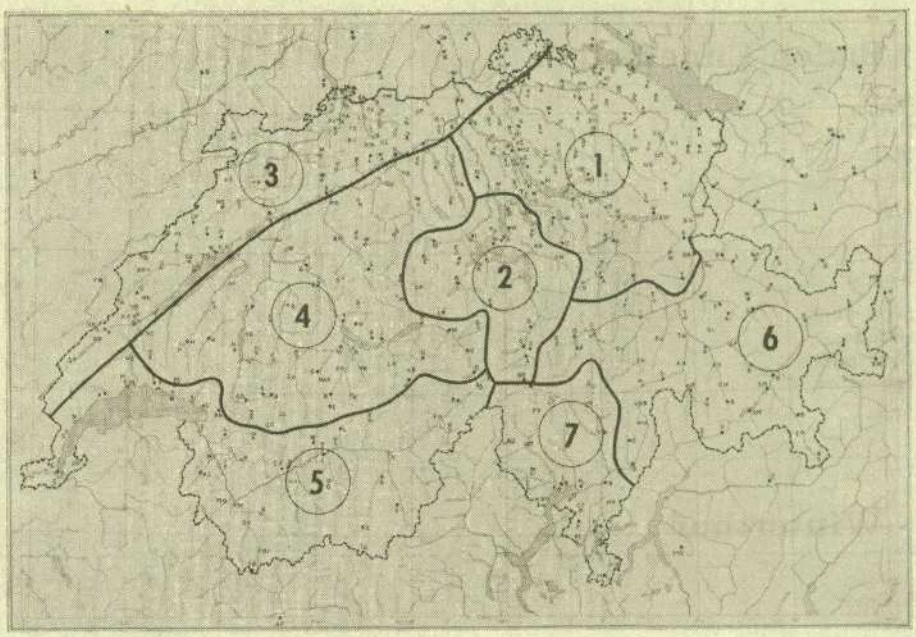

1. Nordostschweiz
2. Zentralschweiz
3. Jura
4. Oberes Aare- und Saanegebiet
5. Südwestschweiz
6. Graubünden
7. Tessin

Zürich MZA

$\lambda = 8°34'$, $\beta = 47°23'$, $H_b = 569.4$ m, $G = -0.01$ mm, $h_r = 1.5$ m

1962	Luftdruck					Luft-Temperatur								Relative Feuchtigkeit					
	Mittel	Minimum	Tag	Maximum	Tag	7^{30}	13^{30}	21^{30}	Mittel	Minimum	Tag	Maximum	Tag	7^{30}	13^{30}	21^{30}	Mittel	Minimum	Tag
Januar	714.4	698.9	13	722.9	30	0.5	3.3	0.8	1.4	-9.2	30	11.5	20	86	71	83	80	41	17
Februar	715.0	698.1	13	724.6	18	-1.8	2.3	-0.1	0.1	-10.7	1	7.8	19	88	65	80	78	37	12
März	707.3	693.3	4	715.7	16	-1.4	4.5	0.9	1.2	-7.3	14	14.5	31	84	57	72	71	32	26
April	711.5	694.2	4	719.6	25	6.1	12.7	8.2	8.8	0.1	14	23.9	23	74	50	63	62	26	23
Mai	712.7	708.4	13	717.1	16	9.1	13.9	9.7	10.6	1.2	1	26.9	8	75	56	74	68	33	8
Juni	716.3	710.0	1	722.6	6	12.8	19.8	13.9	15.1	1.6	1	29.8	23	71	44	65	60	26	6
Juli	714.0	707.3	5	718.8	23	14.7	20.9	16.2	17.0	8.3	5	30.8	25	71	47	67	62	30	10
August	715.0	707.1	6	718.5	29	15.8	23.5	17.7	18.7	12.3	7.18	31.2	14	76	44	66	62	31	2
September	714.1	708.6	7	721.0	22	11.3	18.0	12.7	13.7	3.9	19	29.5	3	81	51	76	69	32	10.12
Oktober	715.6	706.9	31	720.5	6	7.2	13.9	8.4	9.5	-0.2	30	22.7	2	92	60	87	80	39	1
November	709.9	694.2	6	723.2	25	0.4	4.5	1.4	1.9	-9.5	25	19.0	8	92	69	89	83	34	8
Dezember	711.4	694.2	16	725.9	2	-4.2	-2.2	-3.6	-3.4	-14.3	24	5.3	16	91	82	90	88	54	24
Jahr	713.1	693.3	III	725.9	XII	5.9	11.3	7.2	7.9	-14.3	XII	31.2	VIII	82	58	76	72	26	IV/IV

Zürich BG

$\lambda = 8°32'$, $\beta = 47°22'$, $H_b = 410.6$ m, $G = 0.02$ mm, $h_r = 1.5$ m

Januar	728.4	712.5	12	737.4	30	1.8	3.9	2.0	2.4	-7.2	30	11.1	20	75	64	71	70	42	29
Februar	729.1	711.7	13	738.8	11	-0.3	3.8	1.3	1.5	-8.9	1	9.2	6	82	64	76	74	36	12
März	721.2	706.7	4	730.0	17	0.0	6.0	2.4	2.7	-5.3	14	15.8	31	81	57	72	70	35	26
April	725.0	708.2	4	733.1	25	6.7	14.5	9.1	9.9	1.4	11	26.4	23	78	51	66	65	27	23
Mai	728.2	724.0	13	733.0	16	10.1	15.3	11.0	11.8	1.7	1	27.6	8	76	56	76	69	32	8
Juni	729.6	723.4	13	736.5	6	15.1	21.8	15.8	17.1	3.3	1	31.8	23	68	45	63	59	26	6
Juli	727.1	720.6	4.5	732.3	23	16.3	22.9	17.6	18.6	9.4	5	32.4	25	71	47	67	62	33	8,10 5,1
August	728.1	719.8	6	731.6	25	16.8	25.0	19.0	19.9	13.6	18	32.2	14	78	45	70	64	32	2
September	727.3	721.7	7	734.7	22	12.2	19.2	13.9	14.8	4.4	19	30.0	12	82	52	80	71	31	12
Oktober	729.1	720.3	31	733.9	6	8.4	14.8	9.5	10.6	1.2	30	22.1	1	87	57	84	76	42	1
November	723.7	707.4	6	737.5	25	1.7	5.5	2.9	3.3	-7.3	25	19.9	8	84	64	81	76	27	8
Dezember	725.5	707.6	16	740.5	2	-2.7	-0.8	-2.1	-1.9	-12.4	23	6.7	16	82	77	81	80	57	11.16
Jahr	726.9	706.7	III	740.5	XII	7.2	12.6	8.5	9.2	-12.4	XII	32.4	VII	79	57	74	70	26	VI

Baden/Ennetbaden

$\lambda = 8°19'$, $\beta = 47°29'$ $H_b = 386.6$ m $G = 0.04$ mm, $h_r = 1.5$ m

Januar	—	—	—	—	—	1.3	3.2	1.4	1.8	-6.7	30	10.6	20	86	76	84	82	50	29
Februar	—	—	—	—	—	-0.7	3.1	1.4	1.2	-9.6	1	8.4	19	84	68	78	77	50	21
März	—	—	—	—	—	-0.0	5.1	2.1	2.3	-6.1	14	14.1	31	81	62	73	72	39	26
April	—	—	—	—	—	6.1	13.8	9.1	9.5	-1.3	11	25.5	25	84	53	70	69	28	23
Mai	—	—	—	—	—	9.0	14.6	10.9	11.4	0.3	1	27.0	8	88	63	80	77	38	2
Juni	—	—	—	—	—	13.1	20.2	15.5	15.8	3.8	1	29.2	23	79	53	66	66	37	7
Juli	—	—	—	—	—	14.6	21.4	17.5	17.8	8.3	6	31.2	25	83	56	71	70	45	4
August	—	—	—	—	—	15.1	23.8	18.5	18.9	11.4	10.19	32.0	14	90	55	76	74	44	14
September	—	—	—	—	—	10.9	18.4	12.5	13.6	3.5	19	29.4	3	92	57	85	78	36	3
Oktober	—	—	—	—	—	7.1	14.1	8.1	9.3	-1.4	30	22.4	1	93	63	90	82	45	17
November	—	—	—	—	—	1.2	5.0	2.1	2.6	-6.5	25	15.5	8	89	71	86	82	50	8
Dezember	—	—	—	—	—	-3.6	-1.6	-3.2	-2.9	-13.0	23	7.2	16	86	79	87	84	52	2
Jahr	—	—	—	—	—	6.2	11.8	8.0	8.4	-13.0	XII	32.0	VIII	86	63	79	76	28	IV

Stationsverlegung und Beobachterwechsel am 1. September. Neues H = 420 m. Die Niederschlagsangaben beziehen sich auf die bisherige Station. Nach einem ersten Vergleich scheinen die

Winterthur

$\lambda = 8°45'$, $\beta = 47°30'$, $H = 490$ m $G =$ — mm $h_r = 1.5$ m

Januar	—	—	—	—	—	0.5	3.2	0.7	1.3	-8.0	30	10.3	20	84	71	82	79	46	24
Februar	—	—	—	—	—	-1.3	2.7	0.2	0.5	-11.8	1	7.6	6.7	83	64	74	74	46	12
März	—	—	—	—	—	-1.1	5.1	1.2	1.6	-8.8	14	15.4	30	83	56	73	71	30	26
April	—	—	—	—	—	6.6	13.1	8.2	9.0	0.7	11	24.0	23	77	50	67	65	26	23
Mai	—	—	—	—	—	9.8	14.8	9.9	11.1	2.0	1	26.7	8	80	58	80	73	33	8
Juni	—	—	—	—	—	13.7	20.3	14.3	15.6	3.2	1	29.8	24	71	45	67	61	26	6
Juli	—	—	—	—	—	15.1	21.2	16.3	17.2	8.9	5	29.4	25	77	51	71	66	33	10
August	—	—	—	—	—	16.0	22.9	17.2	18.3	12.2	7	29.6	2	80	51	76	69	34	2
September	—	—	—	—	—	11.1	17.4	12.3	13.3	4.5	23	27.4	3	89	59	83	77	40	3
Oktober	—	—	—	—	—	6.9	13.0	8.5	9.2	-0.4	30	20.6	3	93	66	87	82	45	17
November	—	—	—	—	—	0.4	4.6	1.9	2.2	-9.4	24	16.8	8	90	73	83	82	46	8
Dezember	—	—	—	—	—	-3.6	-1.8	-3.3	-3.0	-12.9	23	6.2	16	85	81	86	84	59	12
Jahr	—	—	—	—	—	6.2	11.4	7.3	8.0	-12.9	XII	29.8	VI	83	60	77	73	26	IV/VI

Beobachter: Meteorologische Zentralanstalt

Zürich MZA

Bewölkung				Termine mit Nebel				Niederschlag			Zahl der Tage								Windverteilung									1962
7³⁰	13³⁰	21³⁰	Mittel	7³⁰	13³⁰	21³⁰	Total	Summe	Maximum	Tag	Niederschlag ≧0.3 ≧1.0	✳	▲	⌈	≡	heiter	trüb	N	NE	E	SE	S	SW	W	NW	Calmen	
8.9	8.3	7.7	8.3	4	3	2	9	132	54	1	16	11	8	.	.	9	.	19	9	11	3	1	18	27	7	.	17	Januar
7.8	7.2	7.8	7.6	1	.	.	1	77	33	13	14	13	10	.	3	2	1	14	10	27	2	1	8	21	9	1	5	Februar
6.1	7.0	7.0	6.7	1	.	.	1	71	12	27	19	13	11	.	.	1	6	13	11	31	4	.	10	13	10	7	7	März
6.5	6.5	5.7	6.2	.	.	.	.	56	11	14	12	9	8	.	1	.	3	11	11	14	6	2	14	14	13	3	13	April
8.2	7.5	6.8	7.5	.	.	.	.	142	26	31	20	17	.	1	1	1	2	16	7	5	5	7	17	20	15	5	12	Mai
4.6	5.1	5.1	4.9	.	.	.	.	56	26	1	5	5	1	.	2	1	7	5	12	26	7	.	8	9	13	6	9	Juni
6.1	6.5	7.1	6.6	.	.	.	.	53	10	16	13	11	.	.	3	.	6	15	7	11	4	3	10	11	18	11	18	Juli
4.6	3.6	4.9	4.4	.	.	.	.	145	46	2	10	8	.	.	3	.	9	2	5	12	4	6	14	12	15	5	20	August
6.4	5.4	4.6	5.5	2	.	.	2	97	43	16	9	8	.	.	3	5	6	9	2	23	6	.	12	13	17	3	14	September
8.0	4.3	3.8	5.4	9	.	2	11	15	6	28	5	4	.	.	.	11	4	6	4	30	12	.	12	5	8	2	20	Oktober
8.1	8.1	7.7	8.0	2	.	.	2	24	16	21	6	4	5	.	.	2	.	17	5	26	17	1	7	7	9	4	14	November
9.3	9.0	9.3	9.2	4	3	4	11	131	50	15	17	14	14	.	.	7	.	27	3	23	11	.	6	20	13	2	15	Dezember
7.1	6.5	6.5	6.7	23	6	8	37	999	54	I	146	117	57	1	16	39	44	154	86	239	81	21	136	172	147	49	164	Jahr

Beobachter: Botanischer Garten

Zürich BG

9.1	7.9	6.7	7.9	.	.	.	.	125	48	1	15	12	6	.	.	.	1	17	—	—	—	—	—	—	—	—	—	Januar
8.3	7.8	6.3	7.5	2	1	.	3	75	34	13	13	12	9	.	2	3	1	17	—	—	—	—	—	—	—	—	—	Februar
6.9	7.4	6.2	6.8	3	.	2	5	68	15	27	17	13	9	.	.	4	3	13	—	—	—	—	—	—	—	—	—	März
6.9	6.3	4.6	5.9	1	1	.	2	74	19	5	12	10	5	.	.	2	1	8	—	—	—	—	—	—	—	—	—	April
8.1	7.7	5.7	7.2	1	.	.	1	142	24	31	20	17	.	1	1	1	.	12	—	—	—	—	—	—	—	—	—	Mai
5.0	4.6	4.0	4.5	.	.	.	.	52	27	1	5	5	1	.	1	.	6	4	—	—	—	—	—	—	—	—	—	Juni
6.7	6.5	6.5	6.6	.	.	1	1	53	10	16	14	12	.	.	2	1	4	13	—	—	—	—	—	—	—	—	—	Juli
4.8	3.5	4.1	4.1	.	.	.	.	142	44	2	11	9	.	.	3	.	10	4	—	—	—	—	—	—	—	—	—	August
6.3	4.6	4.0	5.0	.	.	.	.	85	33	16	9	9	.	.	3	.	5	6	—	—	—	—	—	—	—	—	—	September
8.5	4.1	3.0	5.2	10	.	1	11	15	7	28	6	4	.	.	.	11	4	7	—	—	—	—	—	—	—	—	—	Oktober
8.9	8.5	7.6	8.3	5	.	2	7	24	16	21	5	5	3	.	.	5	1	19	—	—	—	—	—	—	—	—	—	November
9.2	8.6	9.0	8.9	2	1	4	7	143	52	15	17	14	11	.	.	6	1	24	—	—	—	—	—	—	—	—	—	Dezember
7.4	6.5	5.6	6.5	24	3	10	37	998	52	XII	144	122	44	1	12	33	37	144	—	—	—	—	—	—	—	—	—	Jahr

Beobachter: Nordostschweiz. Kraftwerke AG, E. Reusser

Baden/Ennetbaden

8.9	8.2	7.4	8.2	1	1	1	3	120	48	1	16	14	6	.	.	2	1	23	4	7	1	3	1	20	11	17	29	Januar
8.1	6.5	7.1	7.2	.	.	.	.	69	27	13	13	13	9	.	.	1	2	14	15	10	3	.	1	14	8	12	21	Februar
5.5	6.7	5.6	5.9	1	.	.	1	81	16	3	18	14	10	.	.	1	6	12	13	9	7	2	8	7	6	15	26	März
6.0	6.4	4.2	5.5	1	.	.	1	78	23	6	9	9	2	.	1	1	6	10	7	6	.	3	5	12	7	18	32	April
7.7	7.4	5.7	6.9	2	.	.	2	135	33	31	19	16	.	.	.	2	2	11	5	7	2	1	2	15	8	17	36	Mai
3.8	3.7	4.5	4.0	.	.	.	.	39	29	1	8	5	.	.	.	.	9	4	11	9	7	.	4	7	1	20	31	Juni
5.3	6.0	5.5	5.6	.	.	.	.	68	17	16	12	10	.	.	.	.	8	11	12	4	.	1	3	4	7	21	41	Juli
3.7	2.7	3.2	3.2	.	.	.	.	120	35	21	11	8	.	.	3	.	16	2	9	1	.	6	3	9	6	13	46	August
6.7	5.2	5.3	5.7	3	.	.	3	57	19	16	10	8	.	.	.	3	6	9	.	4	12	2	.	6	16	.	50	September
8.5	4.5	4.2	5.7	13	.	3	16	13	4	30	5	4	.	.	.	14	4	7	.	21	6	4	1	6	5	.	50	Oktober
9.1	8.4	7.6	8.4	4	.	.	4	15	11	21	2	2	2	.	.	4	.	18	1	5	22	2	1	6	.	.	53	November
9.1	7.7	8.9	8.6	2	.	2	4	137	*40	15	16	15	11	.	.	3	2	24	.	9	15	1	2	25	5	2	34	Dezember
6.9	6.1	5.8	6.2	27	1	6	34	932	48	I	139	118	40	.	4	31	62	145	—	—	—	—	—	—	—	—	—	Jahr

Beobachtungsergebnisse mit Ausnahme der Windverteilung nicht erheblich voneinander abzuweichen, so daß Jahresmittel berechnet werden können.

Beobachter: A. Meyer

Winterthur

8.8	7.5	7.0	7.8	1	.	1	2	103	33	1	15	11	6	.	.	2	.	16	.	.	.	.	1	1	.	.	91	Januar
7.9	6.8	7.5	7.4	.	.	.	.	64	20	13	13	12	9	.	.	.	2	14	.	4	4	4	2	.	.	.	70	Februar
6.1	6.3	6.8	6.4	.	.	.	.	81	17	29	18	12	10	.	1	.	6	10	2	4	.	.	.	.	.	.	87	März
5.6	5.8	5.4	5.6	.	.	.	.	45	9	14	11	9	5	.	.	.	4	10	.	1	1	2	1	.	.	.	85	April
7.3	6.9	6.4	6.9	.	.	.	.	137	25	31	20	15	.	.	.	.	2	12	.	1	1	2	1	.	.	.	88	Mai
4.2	4.3	4.4	4.3	.	.	.	.	41	24	1	7	5	.	.	.	.	8	2	.	5	5	1	.	.	.	.	79	Juni
5.2	5.7	6.0	5.6	.	.	.	.	62	13	16	14	12	.	.	1	.	6	9	.	.	1	2	.	.	.	.	90	Juli
3.1	3.9	4.1	3.7	.	.	.	.	105	22	2	10	9	.	.	3	.	11	3	.	.	1	2	1	.	.	.	89	August
5.3	5.0	4.3	4.9	1	.	.	1	75	28	16	12	9	.	.	.	1	8	8	.	4	3	.	.	.	.	.	83	September
7.5	4.7	4.2	5.5	4	.	2	6	10	3	27	5	4	.	.	.	6	7	9	.	5	3	1	.	.	.	.	84	Oktober
8.6	7.4	8.3	8.1	.	.	.	.	23	15	21	7	5	6	.	.	.	.	20	.	1	1	2	.	.	.	.	86	November
9.4	8.7	9.1	9.1	.	.	.	.	89	26	15	16	15	12	.	.	.	.	26	.	3	1	5	2	1	.	.	81	Dezember
6.6	6.1	6.1	6.3	6	.	3	9	835	33	I	148	118	48	.	5	9	54	139	2	28	21	21	8	2	.	.	1013	Jahr

Frauenfeld

$\lambda = 8° 54'$, $\beta = 47° 33'$, $H_b = 408.9$ m, $G = 0.03$ mm, $h_r = 5.0$m

1962	Luftdruck Mittel	Minimum	Tag	Maximum	Tag	Luft-Temperatur 7^{30}	13^{30}	21^{30}	Mittel	Minimum	Tag	Maximum	Tag	Relative Feuchtigkeit 7^{30}	13^{30}	21^{30}	Mittel	Minimum	Tag
Januar	728.8	711.9	12	738.2	30	1.0	3.4	1.6	1.9	−7.2	31	11.0	20	87	76	86	83	50	24
Februar	729.5	713.3	13	739.2	11	−0.9	3.1	0.9	1.0	−11.5	1	8.4	12	87	71	81	80	49	12
März	721.5	707.1	4	730.9	7	−0.6	5.3	2.2	2.3	−8.0	18	16.2	30	89	62	77	76	34	26
April	725.2	708.2	4	733.6	25	6.4	13.7	8.8	9.4	0.7	11	24.4	22	86	54	73	71	36	23.24
Mai	726.4	722.4	13	731.0	30	9.6	15.2	10.9	11.7	0.8	1	27.8	8	86	60	82	76	34	8
Juni	730.0	723.9	13	737.1	6	13.6	21.1	15.9	16.6	3.1	3	30.4	23	79	47	69	65	28	6
Juli	727.5	720.8	4	732.4	23	15.0	22.5	17.4	18.1	8.1	6	30.8	25	82	50	73	68	35	31
August	728.6	720.3	6	732.4	30	15.7	23.9	18.5	19.1	12.4	7.31	30.8	14	86	50	74	70	36	2.29
September	727.8	721.7	7	734.9	22	11.0	18.7	13.1	14.0	3.7	23	29.0	12	90	58	85	78	40	10
Oktober	729.6	720.1	31	734.7	6	6.5	13.7	8.8	9.5	−1.0	30	21.7	1	94	68	91	84	44	17
November	724.2	707.9	6	738.0	25	0.9	4.9	2.3	2.6	−7.8	24	17.0	8	92	77	89	86	47	8
Dezember	725.8	706.9	16	741.3	1	−3.1	−1.5	−2.7	2.5	−13.0	24	6.9	16	88	81	88	86	62	12
Jahr	727.1	706.9	XII	741.3	XII	6.3	12.0	8.1	8.6	−13.0	XII	30.8	VII/VIII	87	63	81	77	28	VI

Kreuzlingen

$\lambda = 9° 10'$, $\beta = 47° 39'$ $H_b = 445.6$m, $G = 0.03$mm, $h_r = 1.5$m

Januar	725.1	709.3	12	734.4	30	0.6	3.1	0.7	1.3	−7.2	30	12.0	20	87	76	85	83	44	22
Februar	725.8	708.5	13	735.8	18	1.4	2.2	0.2	0.3	−11.2	1	8.2	12	86	70	81	79	47	12
März	718.3	704.4	4	727.0	7	1.1	4.3	1.2	1.4	−7.6	14	13.2	30	85	61	77	74	38	26
April	721.9	706.2	5	729.5	25	6.3	12.7	8.4	9.0	0.8	11.13	23.2	23	84	53	71	69	32	23
Mai	722.8	718.9	13	727.3	30	8.9	13.8	9.7	10.5	0.4	1	27.0	8	86	61	83	77	31	8
Juni	726.4	720.7	1	733.3	6	13.0	19.5	14.1	15.2	3.6	1	29.0	24	80	51	74	68	28	6
Juli	723.9	717.7	5	728.1	31	14.6	21.0	15.9	16.9	8.2	5	30.0	26	83	53	76	71	38	26
August	725.0	717.5	6	729.0	29	15.6	22.9	17.0	18.1	11.8	7	29.8	2	85	53	78	72	34	2
September	723.9	717.5	7	731.0	22	11.2	18.1	12.2	13.4	4.0	25	27.4	12	89	59	85	78	40	10
Oktober	726.0	717.1	31	731.6	5	7.3	13.1	8.3	9.2	−1.2	30	20.4	1	92	67	89	83	45	17
November	720.5	703.7	6	734.3	25	1.5	4.4	1.9	2.4	−6.0	24	18.6	8	89	74	89	84	41	8
Dezember	721.9	703.1	16	737.4	2	−3.7	−2.0	−3.0	−2.9	−13.6	24	6.2	16	84	79	86	83	50	2
Jahr	723.4	703.1	XII	737.4	XII	6.1	11.1	7.2	7.9	−13.6	XII	30.0	VII	86	63	81	77	28	VI

Haidenhaus

$\lambda = 9° 01'$, $\beta = 47° 39'$, $H = 694$ m, $G =$ — mm, $h_r = 1.5$m

Januar	—	—	—	—	—	−0.5	1.0	−0.2	0.0	−9.8	30	6.8	21	84	78	84	82	47	16
Februar	—	—	—	—	—	−3.1	0.1	−1.5	−1.5	−12.0	1	5.1	12	87	74	82	81	55	12
März	—	—	—	—	—	−2.7	1.9	−0.5	−0.4	−9.1	14	11.0	31	88	67	78	78	39	26
April	—	—	—	—	—	5.0	10.9	7.5	7.7	−1.0	11.14	21.0	25	77	54	61	64	34	24
Mai	—	—	—	—	—	7.6	11.6	8.8	9.2	−2.1	1	22.1	8	79	65	76	73	40	div
Juni	—	—	—	—	—	12.3	17.7	13.2	14.1	1.2	1	26.6	24	72	50	63	62	32	6
Juli	—	—	—	—	—	14.1	18.6	15.2	15.8	8.2	4	27.8	26	75	57	69	67	36	25
August	—	—	—	—	—	15.7	20.2	17.1	17.5	11.8	7	27.8	14	75	57	66	66	35	14
September	—	—	—	—	—	10.4	15.5	12.2	12.6	3.7	18	25.6	12	84	63	77	75	45	3.12
Oktober	—	—	—	—	—	6.5	11.3	8.3	8.6	−2.0	30	18.8	2	89	74	82	82	42	9
November	—	—	—	—	—	0.6	3.0	1.3	1.5	−6.6	25	17.0	8	86	78	86	83	34	8
Dezember	—	—	—	—	—	−5.4	−3.8	−5.1	−4.8	−16.2	24	4.2	16	89	86	90	88	65	12
Jahr	—	—	—	—	—	5.0	9.0	6.4	6.7	−16.2	XII	27.8	VII/VIII	82	67	76	75	32	VI

St. Gallen

$\lambda = 9° 25'$, $\beta = 47° 26'$, $H_b = 663.6$ m, $G = -0.03$mm, $h_r = 1.5$m

Januar	706.3	691.4	12	713.8	30	−0.5	2.1	0.0	0.4	−11.4	31	9.4	19	80	72	79	77	45	12
Februar	706.6	689.8	13	715.8	11	−2.4	1.1	−1.1	−0.9	−13.2	1	9.1	12	86	77	83	82	30	12
März	699.6	685.9	4	707.5	7	−2.0	2.8	−0.2	0.1	−10.0	14	15.2	30	81	71	78	77	40	30
April	703.7	687.4	5	711.1	25	6.2	10.8	7.4	8.0	−2.4	13	20.9	23	70	61	64	65	30	22
Mai	705.0	700.7	13	708.7	16	8.8	12.0	8.5	9.5	1.0	1	24.3	8	76	70	79	75	37	3
Juni	708.3	701.7	1	714.3	6	13.0	17.9	12.3	13.9	1.6	2	28.2	24	66	53	64	61	30	6
Juli	706.3	699.9	5	711.5	23	14.7	19.2	14.4	15.7	6.9	4	27.7	26	70	59	68	66	40	14.26
August	707.3	701.3	6	710.6	29	15.9	21.5	15.9	17.3	10.0	7	28.0	14	79	66	77	74	42	24
September	706.4	700.9	7	712.8	22	10.9	17.4	11.9	13.0	3.3	22	27.5	12	88	64	83	78	34	10
Oktober	707.6	699.5	31	712.2	6	6.3	12.3	7.1	8.2	0.2	30	20.8	1	97	77	93	89	57	1
November	702.1	686.9	6	714.3	25	0.6	3.9	1.7	2.0	−8.7	24	18.6	8	89	79	88	85	32	8
Dezember	703.1	685.9	16	717.2	1	−4.9	−3.2	−4.2	−4.1	−15.8	23	5.0	15	92	89	91	91	44	11
Jahr	705.2	685.9	III/XII	717.2	XII	5.6	9.8	6.1	6.9	−15.8	XII	28.2	VI	81	70	79	77	30	II/IV VI

Frauenfeld

Beobachter: M. Joos

Bewölkung				Termine mit Nebel				Niederschlag			Zahl der Tage								Windverteilung									1962
7³⁰	13³⁰	21³⁰	Mittel	7³⁰	13³⁰	21³⁰	Total	Summe	Maximum	Tag	Niederschlag ≧0.3	≧1.0	⚹	▲	⚿	≡	heiter	trüb	N	NE	E	SE	S	SW	W	NW	Calmen	
9.1	8.6	8.0	8.6	1	.	.	1	105	47	1	15	11	5	.	.	1	.	20	1	2	4	2	.	22	4	4	54	Januar
8.6	8.1	7.0	7.9	1	.	.	1	50	14	13	12	12	8	.	.	1	1	15	1	17	2	1	.	12	5	8	38	Februar
7.5	7.6	6.0	7.0	2	.	.	2	65	14	30	14	12	7	.	.	3	2	14	4	15	4	2	1	11	8	3	45	März
6.6	6.2	5.0	5.9	.	.	.	.	33	9	5	8	7	2	1	.	.	5	10	4	10	6	3	1	15	3	1	47	April
8.5	7.8	6.7	7.7	.	.	.	.	128	25	31	18	14	.	.	1	.	.	16	.	3	1	1	1	12	7	11	57	Mai
5.0	5.0	3.8	4.6	.	.	.	.	30	22	1	6	4	.	.	.	.	9	6	2	12	.	2	.	4	6	8	56	Juni
5.8	6.3	6.2	6.1	3	.	.	3	67	15	16	14	12	.	.	.	3	7	13	2	3	1	1	.	8	8	9	61	Juli
4.3	3.8	3.4	3.8	2	.	.	2	128	32	21	9	9	.	.	4	2	10	3	1	4	5	3	.	10	4	9	57	August
6.0	5.5	3.9	5.1	.	.	.	.	58	19	16	11	8	.	.	.	.	6	7	.	6	1	.	1	6	3	11	62	September
9.0	5.4	3.7	6.0	12	.	.	12	10	3	27	5	4	.	.	.	12	2	9	.	19	1	.	.	1	.	5	67	Oktober
8.7	8.3	8.3	8.4	6	.	.	6	24	15	21	5	4	3	.	.	6	.	19	1	10	4	.	1	3	3	4	64	November
9.4	8.6	8.7	8.9	4	3	.	7	67	16	15	15	13	12	.	.	4	1	25	1	13	6	4	2	9	12	2	44	Dezember
7.4	6.8	5.9	6.7	31	3	.	34	765	47	I	132	110	37	1	5	32	43	157	17	114	35	19	7	113	63	75	652	Jahr

Kreuzlingen

Beobachter: Familie Zwick

7.3	7.2	5.8	6.8	.	2	.	2	123	52	1	14	11	3	.	.	2	2	12	.	2	2	.	2	9	7	.	71	Januar
7.3	7.2	5.3	6.6	1	.	.	1	63	21	13	13	12	7	.	.	1	4	11	.	6	4	.	1	10	9	1	53	Februar
5.5	5.6	4.6	5.2	1	.	.	1	70	17	30	14	10	6	.	.	1	8	10	2	3	1	.	1	7	2	5	72	März
4.4	5.0	4.4	4.6	-	.	.	.	34	13	5	8	6	2	.	.	.	9	6	1	1	1	.	.	9	7	3	68	April
7.6	7.2	6.1	7.0	1	.	.	1	106	26	31	18	14	.	1	.	1	1	13	2	1	2	.	1	13	12	2	60	Mai
4.0	3.9	3.9	3.9	.	.	.	.	54	20	1	7	7	.	.	1	.	12	3	3	5	5	.	2	4	3	1	67	Juni
5.4	6.0	5.7	5.7	.	.	.	.	52	10	14	15	11	.	.	.	.	5	8	1	.	.	.	2	8	7	2	73	Juli
3.2	2.9	2.6	2.9	.	.	.	.	85	22	21	11	11	.	.	1	.	16	1	.	1	.	.	2	3	15	2	70	August
5.2	3.9	3.8	4.3	.	.	.	.	55	17	16	10	9	.	.	1	1	10	6	.	1	.	.	1	7	12	2	67	September
7.5	5.4	2.8	5.2	12	.	1	13	9	3	27	4	4	.	.	.	12	4	5	3	2	2	.	.	.	.	1	85	Oktober
8.3	8.3	6.1	7.6	3	.	.	3	24	15	21	5	4	3	.	.	3	1	12	2	1	2	1	.	18	4	.	78	November
8.2	8.7	6.6	7.8	4	3	4	11	76	20	15	17	12	9	.	.	5	2	13	1	2	2	.	.	3	5	.	64	Dezember
6.1	5.9	4.8	5.6	22	5	5	32	751	52	I	136	111	30	1	3	26	74	100	15	25	21	1	12	91	83	19	828	Jahr

Haidenhaus

Beobachter: A. Bauer

8.2	8.8	8.9	8.6	4	4	3	11	102	35	1	13	11	5	.	.	4	2	24	.	14	.	2	1	27	24	2	23	Januar
8.0	8.5	8.0	8.2	.	.	.	.	68	21	13	12	12	9	.	.	.	1	18	4	19	2	1	.	17	14	10	17	Februar
6.5	6.2	6.3	6.3	2	1	.	3	89	21	30	15	12	8	.	.	2	8	16	8	32	.	.	.	17	13	4	19	März
6.3	5.2	4.7	5.4	1	.	.	1	33	10	5	7	7	4	.	.	1	6	9	3	19	.	.	1	40	1	10	16	April
8.9	8.8	8.8	8.8	.	.	.	.	124	31	31	19	16	2	.	.	.	.	24	1	5	.	2	2	27	8	16	32	Mai
4.9	4.2	4.4	4.5	.	.	.	.	45	36	1	6	4	1	.	.	.	10	7	9	34	1	.	.	3	7	13	23	Juni
5.8	6.0	5.7	5.8	2	.	.	2	77	12	3	14	13	.	.	3	2	2	11	1	3	.	1	.	21	11	7	49	Juli
4.6	4.0	3.8	4.1	.	.	.	.	111	32	21	12	10	.	.	3	.	10	5	.	4	.	.	.	10	17	1	61	August
6.3	5.9	4.7	5.6	4	.	.	4	58	18	16	12	10	.	.	.	5	5	10	1	10	2	.	.	9	17	6	45	September
6.7	4.4	2.9	4.7	6	1	1	8	13	5	27	4	4	.	.	.	7	10	5	2	21	2	.	.	.	9	2	57	Oktober
8.5	7.7	6.1	7.4	5	1	.	6	24	12	21	5	4	5	.	.	5	.	15	6	35	2	.	.	2	6	17	22	November
9.1	8.9	8.6	8.9	11	7	4	22	80	18	15	13	12	12	.	.	11	1	24	.	20	.	1	.	25	11	9	27	Dezember
7.0	6.5	6.1	6.5	35	14	8	57	824	36	VI	132	115	46	.	6	37	55	168	35	216	9	7	4	198	138	97	391	Jahr

St. Gallen

Beobachter: Botanischer Garten

7.9	8.4	7.6	8.0	3	6	2	11	156	38	1	15	12	9	.	.	9	.	15	2	.	.	.	1	23	.	1	66	Januar
8.7	8.0	7.2	8.0	4	1	.	5	72	22	13	15	12	10	.	.	7	.	18	7	2	.	.	1	17	6	1	50	Februar
7.7	6.8	6.6	7.0	1	1	.	2	79	16	31	17	14	13	.	.	2	3	14	10	1	.	.	2	15	3	1	61	März
5.7	5.4	5.3	5.5	.	1	.	1	61	11	9	15	14	12	.	.	1	7	8	6	4	1	4	6	16	3	1	49	April
7.7	7.5	7.1	7.4	.	.	.	.	219	47	13	23	21	.	.	2	.	2	17	3	.	1	.	3	18	6	.	62	Mai
4.9	4.8	4.9	4.9	.	.	.	.	77	43	1	11	8	1	.	2	1	7	5	15	.	.	.	1	3	6	1	64	Juni
5.2	6.3	6.5	6.0	.	.	.	.	114	22	10	17	15	.	.	6	.	5	11	6	1	.	.	.	8	5	1	72	Juli
4.4	3.6	4.2	4.1	.	.	.	.	135	24	7	13	12	.	.	5	1	11	5	3	.	1	1	.	10	3	1	74	August
6.0	4.5	5.2	5.2	1	.	.	1	92	30	16	14	10	.	.	2	2	5	6	7	.	.	.	1	13	6	2	61	September
7.3	5.6	4.5	5.8	11	3	1	15	33	13	28	6	5	3	.	.	14	5	11	3	.	.	.	.	.	1	1	88	Oktober
8.1	7.8	7.8	7.9	8	1	2	11	44	21	21	10	7	9	.	.	9	.	19	2	.	.	2	1	7	.	.	78	November
9.9	9.2	9.1	9.4	11	7	4	22	128	25	13	17	14	15	.	.	13	.	27	1	.	.	.	2	21	1	.	68	Dezember
7.0	6.5	6.3	6.6	39	20	9	68	1210	47	V	173	144	72	.	17	59	45	156	65	8	3	7	18	151	40	10	793	Jahr

Heiden

$\lambda = 9°32$ $\beta = 47°27'$, $H_b = 811.4^m$, $G = -0.05$ mm $h_r = 1.5^m$

1962	Luftdruck					Luft-Temperatur								Relative Feuchtigkeit					
	Mittel	Minimum	Tag	Maximum	Tag	7^{30}	13^{30}	21^{30}	Mittel	Minimum	Tag	Maximum	Tag	7^{30}	13^{30}	21^{30}	Mittel	Minimum	Tag
Januar	693.2	678.1	13	700.3	7.30	-0.7	1.6	-0.9	-0.2	-13.1	29	7.7	20	78	71	80	76	39	17
Februar	693.4	677.0	13	702.6	18	-3.7	0.0	-2.8	-2.3	-12.9	1	6.7	12	91	75	88	85	37	12
März	686.0	672.3	4	694.0	7	-2.3	2.0	-1.6	-0.9	-12.1	18	14.9	30	84	65	83	77	41	26
April	690.9	674.6	5	698.7	25	5.9	10.0	6.1	7.0	-5.1	13	20.5	23	72	58	69	66	30	3
Mai	692.1	688.2	19	696.0	16	8.1	11.1	7.6	8.6	-0.9	1	23.7	8	77	67	82	76	42	8
Juni	695.8	688.7	1	701.7	6	11.9	16.5	11.3	12.7	0.7	1	26.0	24	75	56	76	69	36	6
Juli	693.7	687.1	4.5	698.6	31	13.8	17.5	13.2	14.4	6.7	4.5	25.9	26	78	61	80	73	39	9
August	695.0	689.3	6	698.6	29	15.0	19.1	14.4	15.7	7.9	7	25.5	13.14	77	64	81	74	43	2
September	693.4	688.7	28	699.5	22	10.6	15.5	10.6	11.8	2.9	22	25.7	12	82	64	83	76	38	10
Oktober	694.4	686.8	31	698.5	4	6.0	11.1	6.7	7.6	-0.9	30	18.7	3	91	74	89	85	46	24
November	689.3	674.6	6	701.0	25	0.5	3.4	1.0	1.5	-9.9	23	16.9	8	82	74	83	80	30	5
Dezember	689.8	678.3	15	704.1	1	-5.1	-3.1	-4.9	-4.5	-17.1	24	-5.9	9	88	86	89	88	30	9
Jahr	692.2	672.3	III	704.1	XII	5.0	8.7	5.0	5.9	-17.1	XII	26.0	VI	81	68	82	77	30	IV XI/XII

Altstätten

$\lambda = 9°33'$, $\beta = 47°23'$, $H_b = 467.6^m$, $G = -0.02$ mm $h_r = 1.5^m$

Januar	723.3	707.6	13	732.3	30	-0.2	3.7	0.3	1.0	-11.6	31	11.0	20	84	70	85	80	47	17
Februar	723.9	707.6	13	733.8	18	-1.4	3.1	0.0	0.3	-14.6	1	10.2	12	85	66	79	77	46	12
März	716.1	701.3	4	724.6	7.17	-0.8	5.7	0.9	1.7	-7.9	14.18	18.8	30	84	58	76	73	32	26
April	720.1	704.2	5	728.0	25	6.9	13.6	8.0	9.1	-0.6	13	24.3	23	76	52	65	64	27	3
Mai	721.1	717.5	13	725.8	16	9.3	14.7	9.4	11.7	0.6	1	27.0	8	82	61	84	76	33	8
Juni	724.6	719.3	1	733.4	6	13.2	20.3	14.5	15.6	3.8	1	30.6	23	76	51	67	65	35	6
Juli	722.3	715.7	5	727.2	23	15.1	21.6	15.8	17.1	8.6	5	29.4	25	80	55	77	71	41	14
August	723.4	716.5	6	726.9	25	15.7	23.3	17.1	18.3	9.0	10	29.8	14	84	58	76	73	45	31
September	722.5	716.7	7	730.1	22	11.2	19.0	12.8	14.0	3.0	19	29.0	12	84	56	81	74	39	12
Oktober	724.2	715.6	31	729.0	6	6.6	14.0	8.3	9.3	-0.8	30	28.8	6	93	67	89	83	48	7
November	718.8	702.9	6	732.4	25	1.0	5.8	2.3	2.8	-8.1	24	19.4	8	85	70	84	80	37	8
Dezember	720.3	702.2	16	735.1	2	-5.1	-2.7	-4.6	-4.2	-17.8	25	8.1	12	89	82	87	86	37	12
Jahr	721.7	701.3	III	735.1	XII	6.0	11.8	7.1	8.0	-17.8	XII	30.6	VI	83	62	79	75	27	IV

Säntis

$\lambda = 9°21'$, $\beta = 47°15'$, $H_b = 2500.1^m$, $G = -0.29$ mm, $h_r = 1.3^m$

Januar	560.0	547.8	13	568.0	20	-7.8	-7.5	-8.0	-7.8	-23.7	29	-0.4	16	85	82	83	83	22	16
Februar	559.0	544.8	13	568.0	11	-10.4	-9.1	-10.2	-10.0	-19.4	15	-2.4	19	81	78	76	78	18	20
März	553.1	546.4	4	558.4	8	-11.4	-9.7	-11.0	-10.8	-21.2	17	-0.9	30	86	86	89	87	14	20
April	559.8	543.9	5	570.7	25	-5.6	-4.4	-5.5	-5.2	-13.4	14	5.0	26	85	83	88	85	49	24
Mai	561.7	556.1	1	568.0	7	-3.7	-1.7	-2.8	-2.8	-13.4	1	7.9	8	92	92	96	93	47	8
Juni	566.8	556.9	1	572.7	23	1.1	3.4	0.9	1.6	-8.1	2	13.8	23	79	86	93	86	27	26
Juli	566.1	556.3	5	571.4	23	3.7	6.0	4.2	4.5	-4.7	4	15.6	24.25	82	84	89	85	22	23
August	568.2	561.3	7	571.6	13	5.4	9.0	6.6	6.9	-0.6	8	17.2	14	81	68	83	77	11	28
September	565.4	557.7	18	571.7	11	2.3	4.8	2.6	3.1	-8.3	19	13.3	2	73	77	81	77	6	22
Oktober	565.3	554.6	31	571.1	3	1.5	3.3	1.2	1.8	-10.8	29	11.9	2	58	58	62	59	9	6.30
November	557.2	545.6	18	567.9	25	-7.1	-5.5	-6.9	-6.6	-17.7	22	3.6	8	72	78	77	76	14	25
Dezember	556.3	541.0	16	568.7	2	-9.3	-8.5	-9.3	-9.1	-24.1	23	2.7	8	71	68	68	69	4	8
Jahr	561.6	541.0	XII	572.7	VI	-3.4	-1.7	-3.2	-2.9	-24.1	XII	17.2	VIII	79	78	82	80	4	XII

Sargans

$\lambda = 9°26'$, $\beta = 47°03'$, $H_b = 509.9^m$, $G = -0.08$ mm $h_r = 1.5^m$

Januar	719.3	703.0	13	727.9	7.30	0.7	3.6	1.5	1.8	-11.9	31	11.9	11	80	71	78	76	35	9
Februar	719.6	701.4	13	729.7	11	-1.5	2.7	0.4	0.5	-11.2	1	7.7	5	81	68	78	76	38	26
März	711.9	696.5	4	720.2	17	0.1	5.5	2.4	2.6	-7.6	17	17.0	30	78	59	71	69	31	9
April	716.0	700.6	5	724.7	25	6.5	13.1	8.8	9.3	0.2	14	23.8	22	73	50	64	62	28	3
Mai	717.1	713.5	13.27	721.8	16	9.3	14.3	10.3	11.1	1.3	1	27.8	8	80	58	79	72	30	8
Juni	720.5	713.3	1	727.4	6	13.3	19.6	15.0	15.7	3.2	1	28.4	24	76	52	68	65	39	4.5 28
Juli	718.3	711.6	5	722.8	23.24	15.1	20.7	16.2	17.0	8.4	5	28.8	25.26	77	56	77	70	37	10
August	719.4	713.3	7	723.0	1	15.8	22.5	18.1	18.6	11.9	7	29.4	14	83	58	78	73	44	2
September	718.4	713.0	28	725.5	22	12.2	18.2	13.9	14.6	4.2	19	28.0	3	80	57	78	72	37	19
Oktober	720.3	711.8	31	725.4	6	8.0	14.4	10.1	10.7	1.0	30	21.6	2	84	63	83	77	33	8
November	714.9	699.3	6	728.1	25	2.9	7.1	4.1	4.6	-6.2	24	20.3	7	75	63	76	71	33	4
Dezember	716.3	698.0	16	731.4	1	-3.9	-1.6	-3.6	-3.2	-18.8	25	7.3	12	85	81	88	85	43	28
Jahr	717.7	698.0	XII	731.4	XII	6.5	11.7	8.1	8.3	-18.8	XII	29.4	VIII	79	61	77	72	28	IV

Heiden

Beobachter: Frau F. Niederer-Tobler

Bewölkung				Termine mit Nebel				Niederschlag			Zahl der Tage								Windverteilung									1962
7³⁰	13³⁰	21³⁰	Mittel	7³⁰	13³⁰	21³⁰	Total	Summe	Maximum	Tag	Niederschlag ≧0.3	≧1.0	✳	▲	⇱	≡	heiter	trüb	N	NE	E	SE	S	SW	W	NW	Calmen	
7.5	8.5	6.9	7.6	2	4	.	6	155	30	1	12	11	8	.	.	7	1	14	6	4	.	20	10	15	6	2	30	Januar
7.6	8.0	6.6	7.4	1	.	1	2	84	25	13	13	11	9	.	.	2	4	16	3	7	.	8	8	3	5	14	36	Februar
7.1	6.6	7.9	7.2	1	.	.	1	87	13	12	16	16	11	.	.	1	4	18	3	5	.	3	3	8	9	11	51	März
5.5	5.7	5.2	5.5	1	2	.	3	59	12	13, 30	13	12	8	.	.	3	8	7	6	3	.	9	13	9	10	13	27	April
7.9	8.4	7.2	7.8	.	.	1	1	265	49	13	23	20	.	.	1	1	1	16	.	3	.	17	7	8	15	26	17	Mai
4.8	5.0	4.6	4.8	3	.	.	3	67	35	1	9	7	1	.	1	3	9	7	12	10	.	2	1	2	26	20	17	Juni
6.1	5.8	7.2	6.4	.	.	.	.	150	55	28	17	17	.	.	4	2	6	14	1	.	9	4	1	4	22	29	23	Juli
4.3	3.5	3.5	3.8	.	.	.	.	137	27	7	14	13	.	.	3	1	15	4	.	.	.	5	4	3	14	35	32	August
4.5	4.4	5.2	4.7	3	.	.	3	83	32	16	11	7	.	.	.	3	11	7	.	.	1	12	2	6	8	18	43	September
5.1	4.7	4.3	4.7	5	.	1	6	33	14	31	5	4	3	.	.	6	13	10	.	1	.	32	2	4	4	3	47	Oktober
7.6	7.7	7.1	7.5	5	3	1	9	37	15	21	8	7	8	.	.	6	2	17	.	.	.	24	7	7	14	10	28	November
8.4	6.9	7.4	7.6	4	2	1	7	119	28	15	15	15	13	.	.	5	4	19	5	.	.	8	8	13	6	2	51	Dezember
6.4	6.3	6.1	6.3	25	11	5	41	1276	55	VII	156	140	61	.	9	40	78	149	36	33	10	144	66	82	139	183	402	Jahr

Altstätten

Beobachter: Frau P. Eisenring

7.8	8.2	7.8	7.9	5	3	7	15	147	23	14	13	12	6	.	.	9	.	19	.	2	.	1	.	7	.	2	81	Januar
8.4	7.7	7.9	8.0	6	2	1	9	96	32	13	12	12	7	1	.	8	.	16	2	6	.	.	.	11	4	4	57	Februar
7.1	7.4	6.7	7.1	5	3	.	8	85	22	31	17	14	12	.	.	7	3	17	.	6	1	2	1	11	1	4	67	März
5.7	6.0	5.7	5.8	1	.	1	2	71	16	30	13	11	4	.	.	2	7	11	2	4	.	3	.	20	1	4	56	April
7.5	7.4	7.0	7.3	2	2	.	4	220	43	13	25	22	1	1	1	3	2	13	1	6	1	.	1	6	2	7	69	Mai
5.0	5.8	4.8	5.2	.	.	.	.	58	16	1	8	6	.	.	1	.	7	7	1	11	1	6	.	3	.	12	56	Juni
6.2	6.6	6.9	6.6	.	.	.	.	135	26	14	16	16	.	.	2	.	4	14	2	11	.	2	.	5	2	4	67	Juli
4.5	4.0	3.5	4.0	.	.	.	.	141	29	2	14	14	.	.	2	.	10	4	2	13	1	1	1	5	.	4	66	August
5.1	4.4	4.6	4.7	1	.	.	1	80	26	16	12	10	.	.	.	1	9	7	2	7	.	1	.	12	1	5	62	September
6.2	5.5	4.9	5.5	4	1	2	7	24	13	31	5	4	.	.	.	5	7	13	.	3	.	2	.	.	.	1	87	Oktober
8.3	7.7	8.0	8.0	4	.	4	8	35	12	15	9	7	6	.	.	6	.	19	1	2	.	.	.	6	.	.	81	November
8.8	8.5	8.1	8.5	14	6	8	28	166	41	15	13	13	10	.	.	15	1	20	.	5	.	1	.	7	.	1	79	Dezember
6.7	6.6	6.3	6.5	42	17	23	82	1258	43	V	157	141	46	2	6	56	50	160	13	76	4	19	3	93	11	48	828	Jahr

Säntis

Beobachter: W. Utzinger

8.1	7.8	7.5	7.8	19	17	19	55	282	66	25	21	18	21	.	.	23	2	18	9	5	6	.	8	19	39	7	.	Januar
7.3	6.6	5.5	6.5	15	15	13	43	129	32	13	15	13	15	.	.	20	5	13	9	13	6	1	3	13	28	9	2	Februar
7.0	6.6	7.0	6.9	15	14	15	44	164	37	12	19	16	19	.	.	24	5	17	12	10	9	.	4	23	28	4	3	März
6.7	6.8	6.6	6.7	15	14	15	44	202	59	6	16	16	16	.	2	18	4	13	7	13	3	7	11	15	22	10	2	April
8.2	8.9	8.8	8.6	19	23	20	62	348	46	15	26	25	23	.	1	28	1	23	3	5	.	1	3	20	54	3	4	Mai
5.6	7.7	7.4	6.9	12	21	16	49	84	25	11	14	10	6	.	2	26	1	12	2	25	4	.	3	15	31	7	3	Juni
6.5	8.5	8.0	7.7	15	21	19	55	203	40	3	18	17	6	.	2	25	2	20	3	1	.	.	1	31	47	7	3	Juli
5.6	5.5	6.0	5.7	14	13	14	41	228	48	2	14	13	2	.	3	21	6	10	.	.	.	.	2	35	47	8	1	August
5.2	6.6	6.0	5.9	9	16	14	39	161	66	7	15	13	6	.	1	19	9	12	.	1	3	.	8	35	37	5	1	September
3.3	3.8	3.6	3.6	6	6	8	20	30	21	31	6	4	6	.	.	11	13	6	2	10	16	8	13	23	19	2	.	Oktober
5.7	6.1	5.7	5.8	8	11	13	32	50	11	15	12	9	12	.	.	17	4	9	8	12	6	5	22	15	17	5	.	November
6.1	5.8	5.1	5.7	14	14	13	41	336	78	21	17	16	17	.	.	18	8	12	7	6	18	3	4	18	33	3	1	Dezember
6.3	6.7	6.4	6.5	161	185	179	525	2217	78	XII	193	170	149	.	11	250	60	165	62	101	71	25	82	262	402	70	20	Jahr

Sargans

Beobachter: J. Albrecht

8.3	6.6	5.8	6.9	1	1	1	3	141	28	13	12	11	6	.	.	2	1	12	.	2	9	19	11	31	18	3	.	Januar
7.7	5.6	6.5	6.6	.	.	.	.	133	44	13	12	11	9	.	.	.	3	12	1	15	7	24	4	11	13	9	.	Februar
7.1	6.0	6.7	6.6	.	.	.	.	88	20	12	12	11	7	.	.	.	2	14	3	11	9	25	14	6	13	12	.	März
6.0	6.3	6.3	6.2	.	.	.	.	84	15	6	13	13	7	.	.	.	3	8	.	4	2	9	33	14	5	23	.	April
7.1	6.7	7.7	7.2	.	.	.	.	175	36	13	20	18	.	.	.	.	1	13	.	2	2	14	5	30	23	15	2	Mai
5.1	5.6	5.4	5.4	.	.	.	.	69	28	1	10	8	1	.	.	.	4	8	1	4	10	9	10	24	21	8	3	Juni
6.1	5.8	6.5	6.1	.	.	.	.	129	29	28	17	16	.	.	3	.	4	12	.	.	3	9	12	24	37	7	1	Juli
4.3	3.9	4.0	4.1	.	.	.	.	135	33	7	13	12	.	.	4	.	11	3	.	.	9	7	16	37	19	2	3	August
5.3	5.0	5.3	5.2	.	.	.	.	63	17	17	10	10	.	.	.	.	8	7	2	2	5	19	19	20	13	7	3	September
4.7	3.9	4.2	4.3	1	.	.	1	24	9	28	3	3	.	.	.	1	13	8	.	4	18	22	27	4	8	8	2	Oktober
7.0	6.4	6.0	6.5	1	.	.	1	36	8	13	12	9	7	.	.	1	3	10	4	6	18	10	26	2	8	16	.	November
8.2	7.1	7.4	7.6	3	1	3	7	195	48	21	14	13	11	.	.	3	2	19	2	7	41	10	8	6	11	8	.	Dezember
6.4	5.7	6.0	6.0	6	2	4	12	1272	48	XII	148	135	48	.	7	7	55	126	13	57	133	177	185	209	189	118	14	Jahr

Bad-Ragaz

$\lambda = 9° 30', \beta = 47° 00', H_b = 510.2^m, G = -0.09$ mm, $h_r = 1.5^m$

1962	Luftdruck					Luft-Temperatur								Relative Feuchtigkeit					
	Mittel	Minimum	Tag	Maximum	Tag	7^{30}	13^{30}	21^{30}	Mittel	Minimum	Tag	Maximum	Tag	7^{30}	13^{30}	21^{30}	Mittel	Minimum	Tag
Januar	720.0	703.2	13	728.7	7	0.5	3.6	1.3	1.7	-11.8	31	10.7	11	78	69	75	74	37	18
Februar	720.1	700.3	13	730.2	11	-1.8	2.9	-0.3	0.1	-14.1	1	9.9	28	81	67	79	76	46	28
März	712.4	697.1	4	720.6	7	0.2	5.6	2.5	2.7	-6.1	14	17.8	31	73	58	64	65	35	26
April	716.9	701.0	5	725.4	25	6.5	13.2	8.5	9.2	0.6	14	24.7	24	72	50	61	61	28	3
Mai	717.7	713.3	13	722.4	16	9.1	14.9	10.2	11.1	0.0	1	28.4	8	80	58	73	70	31	8
Juni	721.1	713.3	1	727.9	6	13.2	19.7	14.6	15.5	2.8	2	29.6	23	74	52	64	63	36	9
Juli	718.9	712.3	5	723.7	23	15.2	21.5	15.9	17.1	8.0	4	31.9	25	78	53	75	69	39	25
August	720.1	713.3	6	723.7	1	15.8	23.1	17.4	18.4	11.4	7	30.4	14	85	56	76	72	42	1
September	719.1	713.0	7	726.6	22	11.8	19.1	13.3	14.4	3.9	19	29.4	12	81	51	77	70	33	26
Oktober	720.6	712.2	31	725.7	6	6.8	14.9	9.0	9.9	0.3	23	22.4	2	86	57	82	75	28	12
November	715.3	699.7	6	728.5	25	2.2	7.5	3.8	4.3	-8.4	24	19.7	7	76	55	73	68	27	4
Dezember	716.7	700.1	13	731.7	1	-4.9	-2.0	-4.1	-3.8	-20.7	25	7.1	12	85	75	86	82	45	29
Jahr	718.2	697.1	III	731.7	XII	6.2	12.0	7.7	8.4	-20.7	XII	31.9	VII	79	58	74	70	27	XI

Glarus (Netstal)

$\lambda = 9° 03', \beta = 47° 03', H_b = 490.4^m, G = -0.07$ mm, $h_r = 1.5^m$

Januar	721.6	705.6	13	729.9	7.30	-0.2	2.2	0.2	0.6	-12.6	31	7.2	21	83	73	83	80	47	29
Februar	721.8	703.3	13	731.9	11	-1.7	2.3	-0.3	0.0	-12.0	1	7.5	5	78	63	76	72	45	7
März	714.1	699.4	4	722.5	17	-1.2	3.7	1.0	1.1	-9.0	17	15.2	30	82	59	76	72	34	26
April	718.3	702.3	5	726.5	25	5.6	12.7	8.1	8.6	-0.6	14	23.3	23	78	49	63	63	24	3.23
Mai	719.3	714.2	19	724.0	16	8.7	13.5	9.5	10.3	-0.4	1	26.0	8	81	62	79	74	34	1
Juni	722.6	715.7	1	729.2	6	12.5	18.7	13.6	14.6	2.0	1	28.4	23	76	56	65	66	31	7
Juli	720.5	713.9	5	725.3	23	14.2	20.1	15.3	16.2	7.8	4	28.0	25	80	62	76	73	37	10
August	721.6	713.9	7	725.9	15	15.2	22.2	17.1	17.9	11.4	7	29.0	14	84	64	77	75	45	14
September	720.7	714.6	7	727.7	22	10.8	17.7	12.9	13.6	3.8	19	28.2	12	87	64	79	77	49	19
Oktober	722.1	715.3	31	726.8	6	6.9	13.3	8.6	9.3	-1.0	30	21.6	3	90	70	86	82	54	8
November	717.1	700.3	6	729.9	25	1.3	4.6	2.8	2.9	-9.6	24	22.1	8	83	78	81	81	24	5
Dezember	718.6	700.2	16	733.1	2	-4.7	-3.4	-4.4	-4.2	-18.3	25	9.8	16	90	87	90	89	60	12
Jahr	719.8	700.2	XII	733.1	XII	5.6	10.6	7.0	7.6	-18.3	XII	29.0	VIII	83	65	77	75	24	IV/XI

Elm

$\lambda = 9° 10', \beta = 46° 55', H = 962^m, G =$ — mm, $h_r = 1.5^m$

Januar	—	—	—	—	—	-2.7	-0.2	-3.1	-2.3	-17.7	31	8.8	11	84	74	85	81	41	10
Februar	—	—	—	—	—	-4.4	0.4	-4.0	-3.0	-17.6	1	7.2	28	83	65	85	78	38	26
März	—	—	—	—	—	-4.1	2.2	-1.6	-1.3	-13.0	17	11.8	30	85	58	79	74	35	9
April	—	—	—	—	—	3.8	9.9	4.1	5.5	-2.7	16	21.0	22	76	52	76	68	32	11
Mai	—	—	—	—	—	7.5	11.8	6.8	8.2	0.0	1	23.9	8	73	58	85	72	32	30
Juni	—	—	—	—	—	12.1	16.5	10.4	12.4	0.2	1	26.0	23	68	53	82	68	28	5
Juli	—	—	—	—	—	13.6	17.6	12.5	14.0	5.7	4.5	26.8	25	75	59	88	74	38	10
August	—	—	—	—	—	13.9	19.7	14.4	15.6	8.2	19	26.2	14	80	58	87	75	37	14
September	—	—	—	—	—	8.5	15.3	10.1	11.0	1.2	19	23.3	12	90	62	89	80	42	10
Oktober	—	—	—	—	—	4.9	11.6	6.3	7.3	-3.0	30	18.8	2	87	64	89	80	37	12
November	—	—	—	—	—	-0.3	2.5	-0.2	0.5	-11.0	30	15.6	8	77	66	78	74	28	4
Dezember	—	—	—	—	—	-6.4	-4.7	-6.6	-6.1	-20.6	24	7.0	31	82	76	86	81	41	12
Jahr	—	—	—	—	—	3.9	8.5	4.1	5.1	-20.6	XII	26.8	VII	80	62	84	75	28	VI/XI

Auen (Linthal)

$\lambda = 8° 59', \beta = 46° 54', H_b = 815.2^m, G = -0.14$ mm, $h_r = 1.5^m$

Januar	693.3	678.8	13	701.4	7	-1.1	1.9	-1.9	-0.8	-15.4	31	7.8	21	82	72	85	80	39	10
Februar	693.7	676.4	13	703.1	18	-3.0	1.4	-2.1	-1.4	-14.1	1	6.4	27	84	68	84	79	32	26
März	685.9	672.3	4	693.5	17	-2.1	3.3	-1.0	-0.2	-10.9	17	11.5	30	80	61	82	74	33	26
April	690.6	674.2	4	699.5	24	5.5	11.6	5.5	7.0	-1.5	14	22.6	23.26	72	50	71	64	29	16
Mai	692.1	688.4	26	697.0	23	7.5	12.6	7.7	8.9	-3.5	1	25.7	8	80	59	85	75	29	8
Juni	695.7	687.6	1	701.1	6	12.9	18.0	12.0	13.7	0.2	1	27.8	23	70	54	75	66	30	4
Juli	693.8	686.6	4	698.8	31	14.1	18.9	14.1	15.3	6.6	4	28.2	25	78	61	82	74	39	20
August	695.0	688.5	6	698.1	1.27	15.4	21.5	15.2	16.8	9.4	16	28.7	14	79	58	82	73	39	14
September	693.8	688.4	7.28	700.3	22	10.6	16.9	11.8	12.8	3.2	18	26.7	3	84	61	82	76	40	4
Oktober	694.8	685.6	31	699.8	6	7.2	12.6	7.7	8.8	-2.4	30	21.2	2	81	66	86	78	31	9
November	688.8	673.9	6	701.2	25	7.2	7.1	5.0	6.4	-8.6	24	18.5	7	75	65	77	72	31	5
Dezember	689.0	671.9	16	704.0	2	-5.0	-2.7	-4.9	-4.4	-17.7	25	5.9	12	83	77	86	82	54	9
Jahr	692.2	671.9	XII	704.0	XII	5.8	10.3	5.8	6.9	-17.7	XII	28.7	VIII	79	63	81	74	29	IV/V

Beobachter: Frl. M. Wermelinger

Bad-Ragaz

Bewölkung				Termine mit Nebel				Niederschlag			Zahl der Tage								Windverteilung								1962
7³⁰	13³⁰	21³⁰	Mittel	7³⁰	13³⁰	21³⁰	Total	Summe	Maximum	Tag	Niederschlag ≧0.3	≧1.0	✳	▲	⊠	≡	heiter	trüb	N	NE	E	SE	S	SW	W	NW	Calmen	
8.1	6.7	5.9	6.9	3	1	2	6	84	21	26	12	11	7	.	.	3	2	14	.	1	11	15	.	7	10	3	46	Januar
7.9	6.1	7.0	7.0	.	.	.	.	91	26	13	11	11	8	.	.	.	2	13	.	1	6	5	1	6	11	6	48	Februar
7.2	7.1	6.8	7.0	.	.	.	.	40	12	12	9	7	5	.	.	.	2	15	.	1	7	14	1	17	21	8	24	März
6.6	6.3	6.0	6.3	.	.	.	.	65	10	9	15	12	9	.	.	.	4	11	.	.	12	19	2	6	19	4	28	April
7.4	6.5	7.8	7.2	.	.	.	.	153	32	13	20	16	.	.	.	.	1	13	.	1	7	6	4	7	18	7	43	Mai
5.0	5.9	5.9	5.3	.	.	.	.	75	42	1	10	10	1	.	.	.	7	8	.	.	5	.	3	17	16	13	36	Juni
6.3	5.5	6.2	6.0	.	.	.	.	102	23	28	16	14	.	.	.	.	5	12	.	1	5	4	3	5	34	5	36	Juli
4.1	3.2	4.6	4.0	.	.	.	.	163	39	7	12	12	.	.	7	.	8	4	.	.	2	2	5	9	20	6	49	August
5.3	4.5	5.4	5.1	.	.	.	.	60	16	17	11	9	.	.	.	.	8	8	.	.	7	5	.	10	18	4	46	September
4.5	3.9	4.4	4.3	.	.	.	.	28	13	28	4	3	.	.	.	1	11	9	.	.	2	7	2	5	21	5	51	Oktober
7.0	6.1	6.2	6.4	2	.	.	2	26	7	14	10	8	5	.	.	2	3	9	.	.	9	21	.	5	12	2	41	November
8.1	6.6	6.8	7.2	5	2	1	8	156	36	15	14	11	13	.	.	5	1	18	.	1	5	7	.	9	7	7	57	Dezember
6.5	5.7	6.1	6.1	10	3	3	16	1043	42	VI	144	124	48	.	7	11	54	134	.	6	78	105	21	103	207	70	505	Jahr

Beobachter: Kraftwerk am Löntsch

Glarus (Netstal)

7.6	7.5	6.2	7.1	1	1	.	2	216	39	25	13	13	8	.	.	2	2	15	6	.	.	.	14	5	1	4	63	Januar
8.0	6.6	5.8	6.8	.	.	.	.	129	31	13	12	11	8	.	.	.	3	14	19	1	.	.	10	6	1	7	40	Februar
7.0	6.8	7.0	6.9	.	.	.	.	116	36	27	15	14	11	.	.	.	2	13	23	3	.	1	10	1	.	12	43	März
6.6	5.9	5.3	6.0	.	.	.	.	152	48	6	16	13	9	.	.	.	4	8	17	1	.	2	18	8	2	14	28	April
7.7	7.7	7.7	7.7	.	.	.	.	265	37	14	25	23	.	.	1	.	.	16	17	4	.	2	13	2	1	13	41	Mai
4.7	6.0	4.8	5.2	.	.	.	.	121	28	1	10	10	1	.	3	.	6	5	17	6	.	1	13	6	1	16	30	Juni
6.6	6.2	7.0	6.6	.	.	.	.	307	108	28	18	16	.	.	6	.	5	18	18	4	.	2	11	1	.	10	47	Juli
4.4	3.9	3.6	4.0	.	.	.	.	180	31	7	14	12	.	.	6	.	11	4	18	7	.	2	6	6	.	10	44	August
5.2	5.2	4.9	5.1	.	.	.	.	77	24	16	12	12	.	.	.	.	7	8	22	1	.	4	7	3	2	8	43	September
5.0	4.3	4.5	4.6	1	.	.	1	17	8	31	4	3	.	.	.	1	12	9	12	3	.	.	5	1	.	14	58	Oktober
6.9	6.9	5.6	6.5	.	.	.	.	47	16	21	10	8	8	.	.	.	4	10	11	1	.	.	15	3	.	5	55	November
7.7	7.0	7.1	7.3	3	1	4	8	282	54	21	15	14	12	.	.	6	4	19	6	.	.	1	8	3	2	13	60	Dezember
6.4	6.2	5.8	6.1	5	2	4	11	1909	108	VII	164	149	57	.	16	9	60	139	186	31	.	15	130	45	10	126	552	Jahr

Beobachter: E. Frei-Altherr

Elm

7.4	7.2	6.0	6.9	.	.	.	.	160	29	25	12	11	12	.	.	4	2	11	39	1	.	4	.	25	3	21	.	Januar
8.0	6.7	6.2	7.0	1	.	.	1	174	51	13	14	12	12	.	.	1	3	14	12	2	1	2	3	40	.	24	.	Februar
7.4	7.1	7.4	7.3	1	.	2	3	117	35	27	15	14	13	.	.	3	2	16	16	7	.	7	.	13	3	47	.	März
7.1	6.9	6.3	6.8	.	.	.	.	136	29	5	18	14	14	.	1	.	1	13	21	2	.	9	7	22	7	22	.	April
7.6	8.0	8.2	7.9	.	.	.	.	194	29	13	22	21	7	.	1	.	1	20	54	1	.	4	.	9	1	24	.	Mai
5.8	7.1	6.3	6.4	.	.	1	1	90	33	1	13	12	1	.	1	1	3	11	58	1	2	1	2	4	.	22	.	Juni
7.1	7.4	7.2	7.2	.	.	.	.	181	32	28	20	18	.	1	4	.	1	18	54	3	1	1	2	2	1	26	3	Juli
4.3	4.7	5.1	4.7	.	.	.	.	147	36	7	15	12	.	.	9	.	9	7	68	1	.	.	.	1	.	19	4	August
6.0	6.2	6.2	6.1	.	.	1	1	91	19	4	16	13	.	.	2	1	6	13	38	.	.	1	.	3	.	45	3	September
4.4	4.4	4.6	4.5	1	.	1	2	24	8	31	6	4	2	.	.	1	9	8	34	.	1	7	1	2	1	37	10	Oktober
7.6	6.9	5.6	6.7	.	.	.	.	55	9	21	13	9	10	.	.	.	3	11	23	12	3	18	9	4	1	14	6	November
5.6	5.9	5.5	5.7	.	.	1	1	282	55	21	15	15	14	.	.	1	12	14	19	4	1	20	1	4	2	25	17	Dezember
6.5	6.5	6.2	6.4	3	.	6	9	1651	55	XII	179	155	85	1	18	12	52	156	436	34	9	74	25	129	19	326	43	Jahr

Beobachter: J. Zweifel-Roth

Auen (Linthal)

8.2	7.3	5.3	6.9	1	2	3	6	220	38	25	12	12	11	.	.	4	3	15	3	2	5	16	6	.	.	3	58	Januar
7.1	6.6	5.8	6.5	2	.	1	3	201	42	13	11	11	9	.	.	2	6	15	13	5	5	17	1	.	.	.	43	Februar
7.4	6.2	7.6	7.1	1	.	.	1	131	46	27	16	15	14	.	.	1	3	15	25	5	10	17	9	.	1	2	24	März
6.9	6.6	6.5	6.7	.	.	.	.	137	41	6	14	13	10	.	.	.	2	12	24	4	.	11	20	.	3	5	23	April
7.2	7.3	7.4	7.3	1	.	.	1	196	26	15	20	19	4	.	.	1	.	16	44	9	1	4	7	1	2	9	16	Mai
4.5	5.4	5.9	5.3	1	.	1	2	97	35	1	11	9	1	.	.	2	7	8	40	5	3	7	2	1	3	10	19	Juni
7.2	6.8	6.8	6.9	1	.	.	1	156	35	3	19	14	.	.	.	1	5	15	18	26	6	9	.	.	.	3	31	Juli
3.6	4.2	3.4	3.7	.	.	.	.	114	23	7	13	11	.	.	2	.	10	4	31	5	1	29	2	.	.	4	21	August
5.2	5.7	4.7	5.2	4	2	.	6	64	14	16	14	12	.	.	.	5	9	8	7	6	3	23	17	.	.	4	30	September
4.2	4.2	4.2	4.2	3	2	2	7	32	12	28	7	5	3	.	.	3	11	8	.	1	.	56	5	.	.	.	31	Oktober
7.2	7.1	5.0	6.4	5	1	2	8	58	.	.	10	9	9	.	.	6	3	12	14	3	.	10	12	.	.	4	47	November
6.4	5.7	5.4	5.8	7	3	1	11	388	83	21	13	13	13	.	.	10	10	15	3	1	1	23	3	.	.	.	62	Dezember
6.3	6.1	5.7	6.0	26	10	10	46	1794	83	XII	160	143	74	.	2	35	69	143	222	72	35	222	84	2	9	44	405	Jahr

Oberiberg

$\lambda = 8°47'$, $\beta = 47°02'$, $H_b = 1090$ m, $G = -0.13$ mm, $h_r = 1.5$ m

1962	Luftdruck					Luft-Temperatur								Relative Feuchtigkeit					
	Mittel	Minimum	Tag	Maximum	Tag	7^{30}	13^{30}	21^{30}	Mittel	Minimum	Tag	Maximum	Tag	7^{30}	13^{30}	21^{30}	Mittel	Minimum	Tag
Januar	669.9	654.8	13	677.6	20	-2.8	2.1	-3.0	-1.7	-19.6	31	7.4	19	83	65	86	78	44	17
Februar	670.0	655.4	13	679.0	18	-4.9	1.1	-4.4	-3.1	-18.8	1	7.7	12	84	59	85	76	27	12
März	662.8	649.9	4	669.7	16	-5.2	3.1	-3.6	-2.3	-15.0	11.12	13.2	30	87	53	86	75	34	10
April	668.0	652.0	4	676.6	25	2.3	9.7	2.5	4.3	-5.4	11	21.4	26	76	47	76	66	29	3
Mai	669.5	664.1	13	674.9	7	5.9	11.0	5.4	6.9	-5.6	1	24.0	8	77	58	87	74	28	8
Juni	673.4	665.2	1	679.2	6	10.5	16.7	8.8	11.2	-0.2	1	26.4	22	71	52	85	70	30	19
Juli	671.6	663.9	5	676.3	23	12.3	17.4	11.6	13.2	4.6	4.5	28.0	25	77	57	86	73	33	9
August	673.0	666.1	6	676.4	1	13.3	20.7	13.2	15.1	6.4	7	28.4	14	80	53	86	73	27	28
September	671.4	666.5	27	677.1	22	8.6	16.4	9.3	10.9	0.6	21.22	25.9	3	87	57	87	77	32	3
Oktober	671.9	663.2	31	677.3	4	3.8	12.7	4.9	6.6	-5.7	30	21.0	3	91	58	92	80	29	8
November	665.5	651.5	18	677.7	25.26	-3.0	3.8	-1.4	-0.5	-14.6	22	16.8	8	87	62	85	78	35	8
Dezember	666.0	651.1	13	679.8	2	-7.3	-2.0	-7.1	-5.8	-23.2	24	7.4	9	88	70	91	83	30	9
Jahr	669.4	649.9	III	679.8	XII	2.8	9.4	3.0	4.6	-23.2	XII	28.4	VIII	82	56	86	75	27	II/VIII

Einsiedeln

Die Abendbeobachtung erfolgt um 20.30^h

$\lambda = 8°45'$, $\beta = 47°08'$, $H_b = 913.9$ m, $G = -0.10$ mm, $h_r = 1.5$ m

Januar	684.5	669.6	13	692.2	20	-1.6	1.3	-0.7	-0.4	-15.1	31	6.1	20	86	77	85	83	55	12
Februar	684.6	668.4	13	694.1	11	-3.6	0.1	-1.9	-1.7	-15.5	1	7.4	12	89	76	83	83	36	12
März	677.4	663.7	4	687.8	9	-3.4	1.9	-0.9	-1.0	-10.8	19	12.5	30	87	70	82	80	41	26
April	682.2	666.5	5	690.4	25	3.6	9.6	5.7	6.0	-2.6	11	19.4	23	82	59	73	71	32	23
Mai	683.5	678.6	13	687.8	23	7.2	10.8	8.4	8.4	-2.4	1	23.0	8	86	70	84	80	36	8
Juni	687.4	679.7	1	692.8	6	10.9	16.0	12.5	12.6	1.5	1	25.0	24	83	60	75	73	41	10
Juli	685.5	678.1	5	690.0	23	13.1	17.6	14.9	14.7	7.2	4	25.2	25	85	63	78	75	44	3
August	686.8	680.5	6	690.0	29	14.0	19.7	16.8	16.5	10.8	7	26.3	14	87	63	75	75	35	29
September	685.3	680.1	7	691.6	22	9.7	15.3	12.0	12.0	2.8	22	25.2	3	90	68	85	81	39	10
Oktober	686.2	677.2	31	691.3	5	6.0	10.7	7.6	7.9	-2.2	30	18.7	3	92	78	91	87	55	24
November	679.9	665.8	18	692.0	25	-0.4	2.9	0.8	0.9	-8.1	24	15.1	8	85	79	86	83	39	5
Dezember	680.8	665.2	13	694.6	2	-5.8	-3.4	-5.1	-4.9	-18.7	26	5.4	9	89	86	89	88	40	9
Jahr	683.7	663.7	III	694.6	XII	4.1	8.5	5.8	5.9	-18.7	XII	26.3	VIII	87	71	82	80	32	IV

Zentralschweiz

Luzern

$\lambda = 8°19'$, $\beta = 47°04'$, $H_b = 497.8$ m, $G = 0.04$ mm, $h_r = 1.5$ m

Januar	721.0	705.1	13	729.1	30	0.1	3.0	0.7	1.1	-9.2	31	9.2	20	84	69	80	78	45	23.24
Februar	721.6	704.9	13	731.1	11	-1.1	2.5	0.5	0.6	-9.6	1	8.8	12.13	83	70	75	76	43	18
März	713.7	699.2	4	721.9	16	-1.2	4.7	1.5	1.6	-6.8	19	15.9	31	87	59	75	74	38	28
April	717.8	701.6	4	725.9	25	6.0	12.9	8.5	9.0	-0.2	11	23.4	25	80	53	67	67	34	3
Mai	718.9	714.6	13	723.4	16	8.9	14.1	10.4	11.0	-0.4	1	27.3	8	90	69	85	81	37	3
Juni	722.3	716.3	1	728.7	6	13.0	19.6	14.6	15.5	1.0	1	30.0	24	84	57	76	72	40	5
Juli	720.1	713.3	4.5	724.8	23	14.5	20.7	16.7	17.2	8.4	4	29.9	25	83	57	75	72	40	3
August	721.1	712.6	6	724.6	25	15.7	23.1	18.3	18.9	12.4	31	29.8	13	84	56	77	72	43	10.13.14
September	720.3	714.2	7	727.2	22	11.2	18.0	13.1	13.9	3.6	19	29.0	12	91	62	84	79	34	12
Oktober	721.8	713.0	31	726.2	6	7.0	12.6	8.6	9.2	1.0	30	22.0	2	94	72	91	86	51	1
November	716.3	700.1	6	730.0	25	0.4	4.5	1.9	2.2	-7.4	24	18.8	8	94	76	90	87	36	8
Dezember	718.0	701.4	12	732.5	2	-3.3	-1.7	-2.7	-2.6	-13.2	23	8.6	16	89	87	88	88	65	16
Jahr	719.4	699.2	III	732.5	XII	5.9	11.2	7.7	8.1	-13.2	XII	30.0	VI	87	66	80	78	34	IV/IX

Rigi-Kulm

$\lambda = 8°29'$, $\beta = 47°03'$, $H_b = 1775$ m, $G = -0.22$ mm, $h_r = 2.2$ m

Januar	613.5	600.3	13	621.3	20	-3.8	-3.1	-4.2	-3.8	-18.0	29.30.31	2.8	4	87	81	82	83	21	16
Februar	613.2	598.7	13	621.6	11	-6.6	-5.1	-6.5	-6.2	-13.4	1	2.0	12	90	86	89	88	42	11.12
März	606.4	599.4	3	611.0	8	-6.5	-4.3	-6.6	-6.0	-15.0	14	4.2	30	90	84	89	88	50	9
April	612.5	597.0	5	622.2	25	-0.5	1.6	-0.3	0.1	-7.0	13.14	12.0	25.26	83	79	80	81	32	2
Mai	614.2	609.0	13	619.3	7	3.3	3.9	3.2	3.4	0.0	div.	15.1	8	85	86	90	87	47	8
Juni	618.7	609.4	1	623.1	23.24	6.7	8.9	7.1	7.4	0.0	1	17.0	23.24	83	80	85	83	54	9
Juli	617.5	608.7	5	622.5	31	8.2	10.4	9.1	9.2	-0.5	5	19.8	25	83	84	83	83	50	9
August	619.3	612.7	7	622.5	29	10.4	12.9	11.5	11.6	3.8	7	20.8	14	80	80	81	80	34	13
September	617.0	610.7	18	622.8	11	7.2	8.8	7.2	7.6	-3.4	18	18.0	3	79	80	83	81	30	30
Oktober	617.1	607.2	31	622.3	4	4.8	6.8	4.8	5.3	-6.8	30	14.0	2.3	74	72	81	76	40	18
November	609.8	597.6	18	621.4	25	-2.6	-1.3	-2.4	-2.2	-12.1	22	8.2	8	74	75	76	75	10	25
Dezember	609.4	595.3	13	621.9	2	-5.0	-4.7	-5.7	-5.3	-16.2	23	4.5	8	74	74	75	74	16	8
Jahr	614.1	595.3	XII	623.1	VI	1.3	2.9	1.4	1.8	-18.0	I	20.8	VIII	82	80	83	82	10	XI

Beobachter: A. Holdener

Oberiberg

Bewölkung				Termine mit Nebel				Niederschlag			Zahl der Tage								Windverteilung									1962
7³⁰	13³⁰	21³⁰	Mittel	7³⁰	13³⁰	21³⁰	Total	Summe	Maximum	Tag	Niederschlag ≥0.3	≥1.0	✳	▲	⇘	≡	heiter	trüb	N	NE	E	SE	S	SW	W	NW	Calmen	
8.0	7.3	6.0	7.1	.	.	1	1	171	30	12	15	13	11	.	.	3	2	14	1	1	.	.	2	.	6	1	82	Januar
7.0	6.3	6.4	6.9	.	.	.	.	174	39	13	16	13	25	.	.	1	4	14	1	3	.	.	2	4	7	3	64	Februar
7.0	7.2	8.1	7.4	.	.	1	1	142	26	27	16	15	14	.	.	2	2	16	.	1	.	2	3	2	.	1	84	März
6.3	5.9	6.1	6.1	.	.	.	.	129	24	5	15	14	14	.	1	1	4	11	1	.	.	1	9	7	6	3	63	April
7.2	8.1	7.4	7.6	.	1	.	1	218	26	13	25	24	5	.	1	1	1	16	1	1	.	1	4	2	3	4	77	Mai
4.5	6.5	4.7	5.2	.	.	.	.	162	36	24	12	12	1	.	4	.	7	7	.	4	.	2	1	.	2	.	81	Juni
6.7	7.3	7.0	7.0	.	.	.	.	269	56	27	20	19	.	1	3	.	5	18	1	4	2	.	1	.	2	5	78	Juli
4.8	4.5	3.9	4.4	.	.	.	.	177	48	2	13	12	.	1	2	.	11	6	1	2	5	.	2	.	.	.	83	August
5.1	5.6	5.0	5.2	.	1	.	1	94	26	16	11	10	1	.	.	1	8	9	2	1	4	.	5	2	.	.	76	September
5.1	5.2	4.5	5.0	3	2	2	7	34	13	28.31	7	4	4	.	.	4	10	9	1	.	3	.	.	2	.	1	86	Oktober
7.3	6.6	6.3	6.7	3	1	1	5	71	19	21	11	10	10	.	.	5	1	13	2	2	.	1	2	2	1	.	80	November
5.7	6.0	5.7	5.6	.	.	.	.	287	59	15	15	15	13	.	.	1	11	16	.	.	2	.	.	3	5	8	75	Dezember
6.2	6.4	5.9	6.2	6	5	5	16	1928	59	XII	176	161	88	2	11	19	66	149	11	19	16	7	31	24	32	26	929	Jahr

Beobachter: P. C. Merkt

Einsiedeln

7.0	7.2	6.7	7.0	3	2	2	7	175	33	13	17	14	12	.	.	5	4	15	6	1	1	5	.	19	2	9	50	Januar
7.5	6.7	6.8	7.0	.	.	.	.	107	26	13	14	12	12	.	.	.	5	15	5	10	3	5	.	14	4	10	33	Februar
6.8	6.4	7.3	6.8	.	.	.	.	138	26	12	19	15	16	.	.	.	5	15	2	4	1	3	1	14	5	15	48	März
5.9	5.5	5.8	5.7	1	.	.	1	98	15	14	15	14	13	.	1	1	6	9	5	3	.	4	2	19	6	9	42	April
7.0	7.4	7.7	7.4	.	.	.	.	222	25	17	26	22	3	.	1	.	2	16	.	3	1	4	1	11	12	11	50	Mai
4.0	5.3	4.4	4.6	.	.	.	.	156	50	17	11	9	1	.	3	.	8	5	5	10	1	6	.	7	2	10	49	Juni
5.9	6.3	6.6	6.3	1	.	1	2	175	34	3	18	17	.	.	7	2	6	16	3	1	.	.	1	9	5	20	54	Juli
3.9	3.6	3.7	3.7	.	.	.	.	146	25	2	12	9	.	.	2	.	12	5	5	1	.	3	3	6	5	17	53	August
4.3	5.1	4.7	4.7	1	.	.	1	100	39	7	11	8	1	.	1	1	9	7	6	2	.	1	.	10	6	10	55	September
4.9	4.4	3.6	4.3	5	1	1	7	35	15	28	7	5	3	.	.	5	11	9	2	10	.	3	1	3	1	15	58	Oktober
7.0	6.6	5.8	6.5	2	2	.	4	61	19	21	12	11	10	.	.	3	4	12	4	3	1	2	1	13	3	6	57	November
6.8	6.8	6.0	6.5	3	4	4	11	190	36	15	17	17	15	.	.	7	6	15	.	1	3	1	.	19	3	6	60	Dezember
5.9	5.9	5.8	5.9	16	9	8	33	1603	50	VI	179	153	86	.	15	24	78	139	43	49	11	37	10	144	54	138	609	Jahr

Zentralschweiz

Beobachter: Kloster Wesemlin

Luzern

8.3	7.6	6.8	7.6	6	2	5	13	139	36	1	15	13	5	.	.	8	.	15	4	3	1	8	7	9	7	3	51	Januar
8.3	7.4	6.6	7.4	3	.	.	3	41	11	13	13	12	10	.	.	3	2	16	5	8	2	3	3	5	10	3	45	Februar
7.0	6.7	7.3	7.0	5	.	.	5	72	16	27	16	13	11	.	.	5	2	14	4	9	5	5	3	6	1	6	54	März
6.5	5.6	5.2	5.8	1	.	1	2	53	15	14	11	11	3	.	.	1	5	7	1	1	.	2	8	16	8	7	47	April
7.9	7.5	6.9	7.4	2	.	.	2	199	34	13	23	19	.	.	.	3	1	13	2	2	1	7	12	16	8	5	40	Mai
4.7	5.0	5.4	5.0	.	.	.	.	78	29	1	7	6	1	.	3	.	7	6	7	15	2	8	5	4	12	9	28	Juni
6.4	6.2	6.4	6.3	2	.	.	2	130	35	14	14	12	.	.	6	3	5	12	9	2	3	8	12	6	8	7	38	Juli
5.0	3.4	3.8	4.1	.	.	.	.	149	38	2	10	9	.	.	4	.	11	4	3	1	.	14	7	9	9	5	45	August
6.2	4.8	4.3	5.1	3	1	.	4	86	45	16	9	7	.	.	2	3	6	8	4	6	3	3	7	12	11	14	30	September
8.9	5.5	5.4	6.6	9	.	.	9	24	16	28	6	5	.	.	.	9	2	10	3	6	2	7	2	5	1	5	62	Oktober
7.9	7.8	7.0	7.6	7	1	1	9	33	19	21	7	6	5	.	.	8	1	13	9	4	1	1	3	2	4	6	60	November
9.4	9.4	9.2	9.3	5	3	2	10	88	17	13	15	15	12	.	.	5	.	26	8	4	2	2	6	5	4	4	58	Dezember
7.2	6.4	6.2	6.6	43	7	9	59	1092	45	IX	146	128	47	.	15	48	42	144	59	61	22	68	75	95	83	74	558	Jahr

Beobachter: Kulmhotel

Rigi-Kulm

7.7	8.0	8.6	8.1	14	10	16	40	161	26	13	15	15	15	.	.	17	.	18	3	4	1	7	12	9	14	27	16	Januar
6.9	6.9	6.3	6.7	14	12	14	40	131	47	13	13	12	13	.	.	17	7	15	11	12	12	2	8	3	2	30	4	Februar
7.1	8.5	7.4	7.7	12	14	18	44	145	37	27	16	16	15	.	.	22	4	21	6	4	15	9	13	19	12	12	3	März
6.9	7.0	6.0	6.6	11	8	6	25	132	19	10	15	14	14	.	.	14	3	14	3	3	22	16	7	15	15	7	2	April
8.3	8.7	7.6	8.2	16	16	12	44	234	36	13	21	21	18	.	.	22	.	18	2	4	5	11	9	38	17	7	.	Mai
4.9	6.3	5.2	5.5	7	7	5	19	119	34	19	8	8	1	.	.	10	6	8	8	12	10	3	9	12	18	16	2	Juni
6.5	7.7	6.9	7.0	10	10	6	26	181	32	16	15	15	2	.	.	16	2	13	1	3	5	8	11	9	35	11	10	Juli
4.7	5.7	6.1	5.5	5	9	6	20	206	41	21	11	10	.	.	.	14	10	10	.	4	4	7	16	20	32	9	1	August
5.1	6.3	4.2	5.2	6	11	7	24	151	58	16	9	8	2	.	2	13	8	8	6	2	7	15	8	23	20	8	1	September
3.3	3.4	3.8	3.5	4	6	7	17	39	15	31	5	5	5	.	.	9	12	6	2	11	18	25	6	5	9	7	10	Oktober
6.4	6.9	5.4	6.2	11	9	7	27	70	26	21	10	9	10	.	.	13	5	12	1	4	6	36	1	7	10	10	15	November
5.9	5.8	6.2	6.0	13	12	13	38	183	30	13	16	16	16	.	.	18	10	17	7	4	16	8	3	11	24	14	6	Dezember
6.1	6.8	6.1	6.3	123	124	117	364	1752	58	IX	154	149	111	.	2	185	67	160	50	67	121	147	103	171	208	158	70	Jahr

Sarnen

$\lambda = 8° 15'$, $\beta = 46° 54'$, $H_b = 479$ m, $G = -0.06$ mm, $h_r = 1.5$ m

1962	Luftdruck					Luft-Temperatur								Relative Feuchtigkeit					
	Mittel	Minimum	Tag	Maximum	Tag	7^{30}	13^{30}	21^{30}	Mittel	Minimum	Tag	Maximum	Tag	7^{30}	13^{30}	21^{30}	Mittel	Minimum	Tag
Januar	722.5	706.3	13	730.5	20	0.1	3.3	0.8	1.2	−10.2	30	8.2	12,25	86	69	82	79	41	15
Februar	722.6	703.9	13	732.3	18	−0.6	3.1	0.6	0.9	−9.6	1	11.2	12	82	65	75	74	36	12
März	714.6	699.5	4	722.5	7,16	−0.3	4.9	2.0	2.2	−6.8	19	14.4	31	83	59	74	72	34	26
April	718.7	702.2	4	727.3	25	5.8	13.1	8.0	8.7	−0.8	11	22.1	26	83	50	68	67	28	18
Mai	720.0	715.7	13	725.0	16	9.3	14.5	10.3	11.1	2.4	1	25.4	8	86	61	82	76	33	3
Juni	723.5	717.1	1	729.9	6	12.8	19.2	14.3	15.1	2.2	1	27.8	23	83	53	74	70	37	4
Juli	721.3	714.4	5	726.0	23	14.8	20.8	16.4	17.1	9.2	5	28.2	25,26	87	57	81	75	41	3,10
August	722.4	714.4	6	725.9	29	15.5	22.3	17.5	18.2	11.8	7	27.3	14	91	56	84	77	42	12
September	721.4	714.5	7	727.9	22	11.0	17.6	13.2	13.8	3.1	19	27.4	12	91	62	85	79	38	3
Oktober	723.2	714.2	31	728.1	6	7.4	20.6	8.5	11.3	1.4	29	19.0	4	94	71	92	86	57	1,3
November	717.7	702.6	6	731.1	25	1.1	5.5	2.5	2.9	−7.2	24	18.6	8	91	70	87	83	35	5
Dezember	719.5	702.5	13,16	734.1	2	−2.5	−0.2	−2.1	−1.7	−12.0	23	8.8	16	88	83	88	86	56	15
Jahr	720.6	699.5	III	732.3	II	6.2	12.1	7.7	8.4	−12.0	XII	28.2	VII	87	63	81	77	28	IV

Engelberg

$\lambda = 8° 25'$, $\beta = 46° 49'$, $H_b = 1017.8$ m, $G = -0.15$ mm, $h_r = 1.5$ m

Januar	675.6	661.9	13	685.0	20	−2.3	0.6	−2.1	−1.5	−16.0	30	6.0	13	79	70	80	76	40	23
Februar	675.7	659.3	13	685.2	11	−3.9	−0.4	−3.2	−2.7	−15.2	1	8.9	12	83	72	80	78	33	12
März	668.3	653.6	4	675.2	17	−3.8	0.8	−2.1	−1.8	−12.9	18	9.6	30	82	66	81	76	28	26
April	673.6	658.8	5	682.2	25	2.9	8.8	4.6	5.2	−4.6	11	19.3	25	76	52	64	64	33	div.
Mai	674.9	670.2	13	678.9	23	6.0	10.7	6.9	7.6	−5.7	1	23.5	8	80	60	79	73	26	8
Juni	678.6	670.9	2	683.7	6	9.1	15.3	10.7	11.4	−0.8	1	25.1	23	79	57	70	69	32	19
Juli	677.0	669.6	5	681.7	23	11.2	16.3	12.5	13.1	3.5	7	24.6	25	81	63	81	75	28	3
August	678.3	672.1	7	681.6	29	12.2	18.9	14.1	14.8	7.6	19	24.5	2	84	61	82	76	41	14
September	676.8	671.2	7	683.6	22	8.5	14.3	10.1	10.8	1.6	19	26.5	12	84	67	83	78	30	12
Oktober	677.6	668.5	31	682.6	6	4.7	10.1	6.3	6.9	−4.7	30	19.5	3	84	70	87	80	34	8
November	671.2	657.1	6	683.4	25	−1.0	2.0	−0.1	0.2	−10.5	24	15.8	8	77	70	77	75	26	4
Dezember	671.9	656.7	13	685.2	1,2	−6.7	−4.2	−6.2	−5.8	−20.3	25	5.6	16	82	81	85	83	45	9
Jahr	675.0	653.6	III	685.2	II/XII	3.1	7.8	4.3	4.9	−20.3	XII	26.5	IX	81	66	79	75	26	V/XI

Altdorf

$\lambda = 8° 38'$, $\beta = 46° 52'$, $H_b = 450.7$ m, $G = -0.08$ mm, $h_r = 1.5$ m

Januar	724.8	708.6	13	733.1	30	1.4	4.5	1.2	2.1	−10.0	31	12.8	11	81	68	83	77	30	10
Februar	725.2	706.0	13	735.3	11	−0.6	3.4	0.8	1.1	−10.0	1	9.4	6	81	65	78	75	25	26
März	717.3	701.3	4	725.7	17	0.9	5.7	2.9	3.1	−7.2	18	17.0	30	77	58	71	69	27	9
April	721.6	705.2	4	729.9	10	7.0	12.8	9.5	9.7	0.4	11	23.8	23	76	52	59	62	27	16
Mai	722.6	718.0	19	727.4	16	9.7	14.3	10.6	11.3	1.0	1	25.8	8	80	59	79	73	34	1
Juni	725.9	718.9	1	732.4	6	12.9	19.1	14.9	15.5	0.8	1	28.0	23	79	57	69	68	36	3
Juli	723.7	717.3	5	728.6	23	15.3	20.4	16.3	17.1	8.7	5	27.4	25	78	62	80	73	31	2
August	724.8	717.3	6	728.2	1	15.6	22.8	17.7	18.5	11.6	19	27.8	14	85	57	80	74	42	29
September	723.9	717.3	7	730.8	22	11.8	18.2	13.6	14.3	4.6	19	29.4	12	86	62	81	76	41	10,26
Oktober	725.4	716.9	31	730.1	6	7.5	14.1	9.2	10.0	−0.4	30	21.6	1,3	90	66	89	82	27	9
November	719.9	702.8	6	733.4	25	3.0	7.3	4.3	4.7	−7.0	24	21.0	7	81	62	76	73	21	4
Dezember	721.6	702.6	16	736.5	2	−2.3	−0.7	−1.7	−1.6	−12.5	24	8.6	12	83	81	84	83	32	28
Jahr	723.1	701.3	III	736.5	XII	6.8	11.8	8.3	8.8	−12.5	XII	29.4	IX	81	62	77	74	21	XI

Göschenen

$\lambda = 8° 35'$, $\beta = 46° 40'$, $H_b = 1126.9$ m, $G = -0.19$ mm, $h_r = 1.5$ m

Januar	666.5	652.6	13	674.2	20	−1.8	0.1	−1.6	−1.2	−16.4	30	4.9	3.4	74	69	75	73	30	9
Februar	666.3	650.5	13	676.1	11	−4.4	−0.9	−0.4	−1.5	−14.8	1	7.0	12	81	69	79	76	32	7
März	659.4	649.0	5	666.1	8	−4.0	−0.2	−2.3	−2.2	−12.2	18	7.6	30	71	63	73	69	32	9
April	665.0	649.1	5	673.5	25	3.9	6.7	3.2	4.2	−4.8	11	20.0	26	72	56	67	65	29	26
Mai	666.1	661.4	13	669.8	7	5.9	9.9	5.9	6.9	−4.6	1	21.0	8	73	58	79	70	25	21
Juni	670.0	661.7	1	674.4	6	10.3	14.2	10.3	11.3	−1.4	1	25.4	24	66	55	72	65	30	19
Juli	668.4	660.6	5	673.3	31	12.1	16.0	12.5	13.3	4.8	4	26.4	26	75	59	77	70	32	10
August	669.8	662.9	7	673.0	29	13.2	18.7	14.3	15.1	8.1	19	26.0	14	74	55	76	68	34	14
September	668.1	663.0	7	673.6	22	10.0	14.6	10.5	11.4	1.0	19	24.9	3	69	57	71	66	34	10
Oktober	668.8	659.5	31	673.7	6	5.5	9.9	6.6	7.1	−4.6	30	19.6	3	74	63	77	71	37	10
November	662.8	649.5	18	673.6	26	−0.5	1.2	−0.6	−0.1	−9.8	24	12.2	7	75	70	75	73	32	21
Dezember	662.7	647.0	13	675.7	1	−4.3	−3.4	−4.1	−3.9	−18.6	24	8.2	9	72	73	76	74	36	9
Jahr	666.2	647.0	XII	676.1	II	3.8	7.2	4.5	5.0	−18.6	XII	26.4	VII	73	62	75	70	25	V

Sarnen

Beobachter: Kollegium

Bewölkung 7³⁰	13³⁰	21³⁰	Mittel	Termine mit Nebel 7³⁰	13³⁰	21³⁰	Total	Niederschlag Summe	Maximum	Tag	Zahl der Tage Niederschlag ≥0.3	≥1.0	✳	▲	⇱	≡	heiter	trüb	Windverteilung N	NE	E	SE	S	SW	W	NW	Calmen	1962
8.3	8.2	7.5	8.0	3	.	.	3	118	22	2	14	12	5	.	.	3	.	15	18	3	.	.	4	8	7	8	45	Januar
9.0	7.8	7.3	8.0	1	.	.	1	49	15	13	13	12	9	.	.	1	.	17	15	5	.	1	1	5	12	22	23	Februar
8.3	8.0	8.1	8.1	2	.	.	2	67	17	27	15	13	7	.	.	2	2	20	13	9	1	1	1	4	7	16	41	März
7.0	7.1	5.6	6.6	.	.	.	.	46	10	5	10	10	5	.	.	.	1	8	10	8	.	3	7	5	1	13	43	April
8.3	8.2	7.2	7.9	.	.	.	.	155	29	13	22	21	.	.	.	.	.	16	19	3	1	.	2	5	5	9	49	Mai
5.6	7.4	6.2	6.4	.	.	.	.	93	31	17	10	7	1	.	2	.	2	11	15	5	.	.	1	1	.	10	58	Juni
7.3	7.9	7.5	7.6	.	.	.	.	89	19	14	11	16	.	.	5	1	3	19	13	5	.	1	.	1	8	11	54	Juli
5.5	5.2	4.9	5.2	.	.	.	.	129	23	2	16	11	.	.	3	4	7	8	16	2	1	.	.	.	7	15	52	August
6.4	5.9	5.4	5.9	1	.	.	1	52	23	16	9	8	.	.	2	1	4	9	12	2	.	.	1	3	2	18	52	September
8.2	6.6	5.8	6.9	11	.	.	11	26	11	28	5	5	3	.	.	12	3	16	6	3	1	1	.	6	1	15	60	Oktober
9.0	8.1	7.6	8.2	6	3	.	9	35	6	21	11	10	7	.	.	7	1	17	7	10	.	3	1	2	3	14	50	November
10.0	9.8	9.7	9.8	9	4	2	15	132	25	15	16	16	12	.	.	10	.	30	10	2	1	1	2	7	3	11	56	Dezember
7.7	7.5	6.9	7.4	33	7	2	42	991	31	VI	152	141	49	.	12	41	23	186	154	57	5	11	20	47	56	162	583	Jahr

Engelberg

Beobachter: P. A. Jenny

Bewölkung 7³⁰	13³⁰	21³⁰	Mittel	Termine mit Nebel 7³⁰	13³⁰	21³⁰	Total	Niederschlag Summe	Maximum	Tag	Zahl der Tage Niederschlag ≥0.3	≥1.0	✳	▲	⇱	≡	heiter	trüb	Windverteilung N	NE	E	SE	S	SW	W	NW	Calmen	1962
7.2	6.5	7.0	6.9	3	1	4	8	142	24	27	15	11	13	.	.	4	2	14	.	1	.	36	.	6	.	16	34	Januar
7.8	6.4	7.0	7.1	1	.	1	2	120	33	13	15	13	12	.	.	2	4	12	.	3	.	17	.	15	.	25	24	Februar
7.1	7.1	8.6	7.6	.	.	2	2	97	19	27	17	16	15	.	.	2	3	18	.	.	.	19	.	13	.	28	33	März
7.0	5.4	6.3	6.2	1	.	.	1	76	14	14	12	10	11	.	1	1	3	9	.	1	.	31	.	13	.	20	25	April
6.9	7.3	7.7	7.3	1	.	.	1	181	27	13	21	19	3	.	.	1	2	15	.	.	.	36	.	19	.	21	17	Mai
4.9	6.1	6.3	5.8	1	.	.	1	88	32	1	15	12	1	.	3	1	4	9	.	3	.	20	.	6	.	36	25	Juni
6.2	6.8	6.6	6.5	1	.	.	1	158	34	3	20	17	.	.	5	1	4	15	.	2	.	23	.	10	.	27	31	Juli
4.0	3.9	4.2	4.0	.	.	.	.	129	22	21	14	11	.	.	6	1	12	4	.	1	.	20	.	21	.	18	33	August
4.6	5.1	5.1	4.9	1	1	.	2	90	23	4	10	10	1	.	1	2	9	8	.	.	.	13	.	10	.	30	37	September
4.7	4.5	5.5	4.9	2	2	3	7	32	12	28	7	4	3	.	.	5	7	10	.	4	.	23	.	11	.	25	30	November
6.6	6.0	6.8	6.5	2	2	.	4	63	16	21	13	12	10	.	.	4	2	10	.	.	.	40	.	2	.	28	20	Oktober
5.8	5.6	5.9	5.8	.	2	1	3	209	40	15	15	15	14	.	.	3	7	12	.	.	.	38	.	1	.	24	30	Dezember
6.1	5.9	6.4	6.1	13	8	11	32	1385	40	XII	174	150	83	.	16	27	59	136	.	15	.	316	.	127	.	298	339	Jahr

Altdorf

Beobachter: Eidg. Armeemagazine

Bewölkung 7³⁰	13³⁰	21³⁰	Mittel	Termine mit Nebel 7³⁰	13³⁰	21³⁰	Total	Niederschlag Summe	Maximum	Tag	Zahl der Tage Niederschlag ≥0.3	≥1.0	✳	▲	⇱	≡	heiter	trüb	Windverteilung N	NE	E	SE	S	SW	W	NW	Calmen	1962
7.5	7.3	5.3	6.7	1	1	.	2	118	30	13	14	11	5	.	.	4	2	13	3	.	2	11	14	.	3	22	38	Januar
8.3	5.9	6.3	6.8	.	.	.	.	110	34	13	12	11	8	.	.	1	3	13	13	.	.	7	8	.	1	18	37	Februar
7.1	6.8	7.2	7.0	.	.	.	.	65	14	27	16	11	8	.	1	.	2	18	8	1	2	16	5	2	.	29	30	März
6.7	6.1	5.4	6.1	.	.	.	.	54	7	5	12	12	4	.	1	.	3	8	9	2	3	15	15	1	1	22	22	April
7.2	7.2	7.3	7.2	.	.	.	.	130	21	13	20	18	.	.	.	.	2	16	14	.	2	3	12	1	.	26	35	Mai
4.6	6.1	6.1	5.6	.	.	.	.	94	36	1	12	8	1	.	1	.	5	8	6	.	1	5	4	1	1	26	46	Juni
6.6	6.5	6.9	6.7	.	.	.	.	129	28	3	16	15	.	.	2	.	3	13	5	2	1	6	7	2	.	25	45	Juli
4.7	3.8	4.0	4.2	.	.	.	.	112	17	4.15	14	13	.	.	.	.	12	3	5	.	.	5	11	1	2	27	42	August
6.2	5.0	4.8	5.3	.	.	.	.	47	15	7	9	7	.	.	1	.	5	7	6	.	1	7	10	.	2	25	39	September
6.6	5.0	4.5	5.4	.	.	.	.	12	6	28	5	4	.	.	.	.	6	8	8	.	1	8	8	1	.	23	44	Oktober
7.5	7.1	6.1	6.9	.	.	.	.	48	13	12	10	9	5	.	.	1	1	12	8	.	.	21	16	1	1	12	31	November
9.7	9.3	8.8	9.3	2	2	2	6	164	46	15	13	13	9	.	.	4	.	26	7	2	2	8	17	.	3	16	38	Dezember
6.9	6.3	6.0	6.4	3	3	2	8	1083	46	XII	153	132	40	.	6	10	44	145	92	7	15	112	127	10	14	271	447	Jahr

Göschenen

Beobachter: J. Wipfli

Bewölkung 7³⁰	13³⁰	21³⁰	Mittel	Termine mit Nebel 7³⁰	13³⁰	21³⁰	Total	Niederschlag Summe	Maximum	Tag	Zahl der Tage Niederschlag ≥0.3	≥1.0	✳	▲	⇱	≡	heiter	trüb	Windverteilung N	NE	E	SE	S	SW	W	NW	Calmen	1962
6.5	6.2	5.4	6.0	1	.	.	1	143	25	13	11	11	10	.	.	1	6	12	6	8	6	4	2	2	.	3	62	Januar
6.3	6.0	4.5	5.6	9	3	3	15	145	52	13	12	11	11	.	.	11	6	8	1	14	6	3	1	.	1	3	55	Februar
6.7	6.5	6.5	6.6	3	2	3	8	118	25	12	13	12	9	.	.	5	4	14	14	17	4	6	1	1	1	4	45	März
6.3	6.6	5.2	6.0	5	2	5	12	186	52	5	17	17	12	.	.	10	6	10	5	12	9	11	1	.	1	4	47	April
6.9	7.2	7.1	7.1	1	1	4	6	190	33	13	20	20	6	.	.	5	1	14	6	11	7	1	.	.	1	1	66	Mai
4.4	5.6	5.9	5.3	5	1	2	8	78	46	1	7	7	1	.	1	5	6	9	11	5	8	1	2	.	2	3	58	Juni
6.2	6.5	6.4	6.4	6	.	2	8	89	21	3	17	17	.	1	4	7	5	12	14	4	4	1	.	.	.	3	67	Juli
3.8	3.8	4.7	4.1	2	.	1	3	68	20	7	10	10	.	.	4	3	11	4	3	6	3	2	.	1	.	1	77	August
5.0	5.1	5.6	5.2	1	.	6	7	49	11	17	12	10	.	.	.	6	8	10	13	5	5	4	.	.	3	3	57	September
3.8	4.6	4.2	4.2	4	4	1	9	21	9	28	5	4	2	.	.	5	10	7	7	9	4	1	2	.	2	2	66	Oktober
7.4	7.2	5.6	6.7	2	2	4	8	135	28	6	12	11	8	.	.	7	3	14	2	9	3	2	2	2	1	2	67	November
5.8	5.8	5.4	5.7	8	8	8	24	241	45	16	12	12	12	.	.	9	11	16	5	4	8	4	3	.	2	2	65	Dezember
5.8	5.9	5.5	5.7	47	23	39	109	1463	52	II/IV	148	142	71	1	9	74	77	130	87	104	67	40	14	6	14	31	732	Jahr

St. Gotthard (Hospiz)

$\lambda = 8°34'$, $\beta = 46°33'$, $H_b = 2095^m$, $G = -0.27$ mm, $h_r = 1.8^m$

1962	Luftdruck					Luft-Temperatur								Relative Feuchtigkeit					
	Mittel	Minimum	Tag	Maximum	Tag	7^{30}	13^{30}	21^{30}	Mittel	Minimum	Tag	Maximum	Tag	7^{30}	13^{30}	21^{30}	Mittel	Minimum	Tag
Januar	589.5	—	—	—	—	-7.8	-5.4	-7.3	-7.0	-22.3	31	0.4	21	79	75	81	78	30	12
Februar	588.8	—	—	—	—	-0.8	-6.2	-7.8	-7.5	-16.8	1	0.4	12.20	69	68	69	69	23	17
März	582.8	—	—	—	—	-10.7	-6.5	-9.4	-9.0	-18.6	17	2.6	29	82	75	85	81	33	21
April	589.5	—	—	—	—	-4.0	-0.6	-3.2	-2.7	-11.2	7.14	8.4	26	77	69	79	75	34	1
Mai	590.7	—	—	—	—	-0.9	3.4	0.2	0.7	-12.0	1	13.4	8	81	66	86	78	32	23
Juni	595.0	—	—	—	—	2.8	7.2	3.7	4.4	-7.7	3	17.8	24	75	58	84	72	28	24
Juli	594.3	—	—	—	—	5.7	10.8	6.8	7.5	0.0	6	17.3	27	83	61	87	77	20	12
August	596.4	—	—	—	—	8.5	13.4	9.3	10.1	2.3	8	21.9	14	76	56	90	74	29	28
September	594.9	—	—	—	—	4.2	7.8	4.8	5.4	-5.6	19	17.8	12	81	69	88	79	28	23
Oktober	594.8	584.0	31	599.5	3	1.6	5.2	1.8	2.6	-8.0	29	15.2	3	74	67	84	75	18	6
November	587.7	576.2	18	597.9	25	-5.8	-3.9	-5.8	-5.3	-17.6	23	2.4	7	81	74	81	79	18	7.25
Dezember	586.8	573.5	16	598.8	2	-8.8	-6.3	-8.5	-8.0	-19.4	23	2.8	8	72	67	71	70	17	2
Jahr	590.9	—	—	—	—	-1.9	1.6	-1.3	-0.7	-22.3	I	21.9	VIII	77	67	82	75	17	XII

Jura

Basel (Binningen)

$\lambda = 7°35'$, $\beta = 47°33'$, $H_b = 317.3^m$, $G = 0.08$ mm $h_r = 1.5^m$

Januar	736.4	718.3	12	746.0	30	1.6	3.7	2.1	2.4	-8.2	30	12.2	21	89	83	88	87	54	29
Februar	737.5	720.3	13	747.2	11	-0.9	3.7	1.0	1.2	-8.4	1	9.3	5	83	67	77	76	48	12.24
März	729.3	713.6	4	738.7	17	-0.4	5.3	2.3	2.4	-7.0	14	14.2	30	82	63	72	72	39	26
April	733.2	714.9	4	741.1	25	6.8	14.0	8.4	9.4	1.0	14	24.9	25	78	56	68	67	40	12
Mai	734.0	729.9	19	738.9	16	9.8	15.7	10.7	11.7	2.3	1	26.9	8	77	58	72	69	39	2
Juni	737.6	730.9	13	744.6	6	13.9	21.6	15.2	16.5	5.0	1	30.4	23	73	50	66	63	34	6
Juli	735.0	728.5	4.5	740.0	23	15.2	22.4	16.4	17.6	9.1	5	32.8	25	74	54	69	66	39	25
August	735.9	726.9	6	739.9	9.30	16.1	25.3	17.8	19.2	11.7	9	34.5	14	73	50	68	64	34	13
September	735.1	728.7	7	742.8	22	11.5	20.0	13.5	14.6	4.4	19	31.3	3	81	56	74	70	37	2
Oktober	737.1	728.6	31	742.0	6	6.5	14.2	8.3	9.3	-0.6	22	25.6	2	92	69	87	83	50	1
November	731.7	715.3	6	745.8	25	0.6	5.0	1.8	2.3	-5.3	25	14.1	4	91	75	88	85	56	2.3
Dezember	733.6	715.9	16	748.5	2	-4.0	-0.7	-2.8	-2.6	-15.3	26	9.1	15	88	79	86	84	59	2.24
Jahr	734.7	713.6	III	748.5	XII	6.4	12.5	7.9	8.7	-15.3	XII	34.5	VIII	82	63	76	74	34	VI/VIII

La Chaux-de-Fonds

$\lambda = 6°50'$, $\beta = 47°06'$, $H_b = 989.9^m$, $G = -0.06$mm, $h_r =$ ca 1.2^m

Januar	677.8	663.7	13	685.7	20	0.3	2.1	0.1	0.7	-11.5	31	6.1	20.21	80	73	78	77	33	16
Februar	678.3	664.8	13	687.4	18	-3.1	0.3	-2.0	-1.7	-9.5	1.25	5.3	7	81	70	82	78	45	12
März	670.8	656.8	4	679.1	16	-2.7	1.6	-1.0	-0.8	-12.1	14	7.7	30	77	63	76	72	35	26
April	676.2	658.9	4	686.0	25	3.6	8.7	5.1	5.6	-3.3	13	18.1	23	76	54	71	67	28	23
Mai	677.4	673.0	13	682.5	6	7.1	11.1	7.7	8.4	-0.1	1	22.5	8	74	59	74	69	30	30
Juni	681.0	672.7	1	686.7	6	11.4	15.6	12.4	13.0	1.6	1	24.8	24	64	49	62	58	30	5
Juli	679.1	672.1	4	683.7	23	13.1	17.8	14.1	14.8	6.7	5	26.7	25	66	50	61	59	32	25
August	680.2	673.0	6	683.9	29	13.5	20.3	15.6	16.3	8.7	22	27.7	14	51	44	46	47	26	13
September	679.0	674.1	27	684.7	13	10.0	15.8	11.3	12.1	1.9	19	24.9	3	71	54	64	63	24	2
Oktober	679.5	670.7	31	684.5	5	6.2	12.8	7.6	8.6	-3.3	30	20.2	2	88	59	84	77	38	26
November	673.0	658.3	6	685.4	25	-0.2	3.7	0.3	1.0	-9.5	23	13.5	8	86	73	84	81	43	3
Dezember	673.6	656.2	12	684.3	8.8	-4.9	-1.4	-4.1	-3.6	-18.1	26.27	6.9	30	84	79	81	81	36	3
Jahr	677.2	656.2	XII	687.4	II	4.5	9.0	5.6	6.2	-18.1	XII	27.7	VIII	75	60	72	69	24	IX

Chasseron

$\lambda = 6°32'$, $\beta = 46°51'$, $H_b = 1601^m$, $G = -0.16$ mm $h_r = 1.5^m$

Januar	627.5	613.1	13	635.7	20	-3.1	-2.3	-3.1	-2.9	-18.5	30	5.8	4	91	87	87	88	28	16
Februar	627.2	611.3	13	636.9	11	-5.9	-4.3	-5.5	-5.3	-13.4	24	3.3	19	83	84	88	85	32	11
März	620.2	608.6	4	625.1	16.17	-6.7	-4.4	-6.1	-5.8	-15.0	17	3.2	30	89	81	91	87	48	9.26
April	626.1	610.2	5	635.9	25	-0.3	2.3	0.4	0.7	-8.0	14	13.2	25	85	76	82	81	40	28
Mai	627.7	623.3	13	632.7	7	2.0	4.6	2.9	3.1	-5.6	1	17.0	8	88	82	87	86	32	2
Juni	631.9	621.7	1	636.3	23	7.0	10.4	6.9	7.8	-2.7	2	20.4	23	75	66	81	74	32	5
Juli	630.8	622.3	5	635.5	31	8.7	11.8	9.4	9.8	1.0	5	20.4	25	77	68	80	75	35	25
August	632.3	625.2	7	635.7	29	10.3	15.0	11.6	12.1	3.8	7.8	22.6	14	75	62	76	71	28	28
September	630.2	624.3	18	635.6	11	6.9	9.9	7.8	8.1	-2.3	18	19.8	2.3	80	72	79	77	15	24
Oktober	630.4	621.0	31	635.8	4	4.3	7.9	4.3	5.2	-6.2	30	15.1	2	82	65	88	78	39	17
November	623.2	610.3	18	634.7	25	-2.9	-0.4	-2.8	-2.2	-12.8	22	8.4	8	79	75	82	79	14	25
Dezember	623.3	609.2	13	636.3	2	-5.1	-3.3	-5.2	-4.7	-21.0	24	12.6	8	71	70	71	71	8	8
Jahr	627.6	608.6	III	636.9	II	1.3	3.9	1.7	2.2	-21.0	XII	22.6	VIII	81	74	83	79	8	XII

Beobachter: L. Beffa

St. Gotthard (Hospiz)

Bewölkung				Termine mit Nebel				Niederschlag			Zahl der Tage								Windverteilung									1962
7³⁰	13³⁰	21³⁰	Mittel	7³⁰	13³⁰	21³⁰	Total	Summe	Maximum	Tag	Niederschlag ≧0.3	≧1.0	✳	▲	☾	≡	heiter	trüb	N	NE	E	SE	S	SW	W	NW	Calmen	
6.8	6.8	6.5	6.7	15	14	11	40	140	34	12	12	12	12	.	.	19	3	14	.	.	.	27	.	.	.	57	9	Januar
5.8	5.7	5.6	5.7	6	8	5	19	112	33	13	13	13	13	.	.	10	8	10	.	.	.	16	.	.	.	56	12	Februar
6.9	6.3	8.5	7.2	16	12	21	49	194	23	5	21	18	21	.	.	27	2	14	.	.	.	29	.	.	.	56	8	März
7.0	6.3	6.9	6.7	7	11	8	26	221	36	5	18	17	17	.	.	15	5	15	.	.	.	29	.	.	.	46	15	April
6.9	6.9	7.7	7.2	14	11	14	39	189	40	13	18	18	15	.	.	20	3	16	.	.	.	26	.	.	.	48	19	Mai
4.5	5.1	6.8	5.5	6	7	10	23	35	11	15	6	6	2	.	.	12	8	10	.	.	.	10	.	.	.	72	8	Juni
6.4	6.4	8.5	7.1	9	2	9	20	49	16	28	8	8	1	.	1	14	2	14	.	.	.	23	.	.	.	54	16	Juli
4.4	4.6	5.8	4.9	5	3	13	21	96	33	6	7	7	.	.	2	14	9	8	.	.	.	18	.	1	.	58	16	August
6.5	5.5	7.7	6.6	13	5	13	31	59	15	4	10	10	5	.	1	20	5	12	.	1	1	33	.	1	.	39	15	September
3.9	4.3	5.7	4.6	4	4	11	19	29	12	28	7	7	7	.	.	14	10	9	.	.	.	41	.	.	.	32	20	Oktober
7.8	7.0	6.5	7.1	10	10	10	30	217	58	7	13	13	13	.	.	16	7	19	.	.	.	44	.	.	.	41	5	November
6.3	6.1	5.9	6.1	12	11	11	34	162	36	15	11	11	11	.	.	18	9	17	.	.	.	34	.	.	.	54	5	Dezember
6.1	5.9	6.8	6.3	117	98	136	351	1503	58	XI	144	140	117	.	4	199	71	158	.	1	1	330	.	2	.	613	148	Jahr

Jura

Beobachter: Astronomisch-Meteorologische Anstalt

Basel (Binningen)

7.5	8.2	7.8	7.8	4	1	1	6	80	28	1	15	11	4	.	.	4	1	16	5	3	22	7	5	18	12	8	13	Januar
7.8	7.5	7.3	7.5	1	.	.	1	42	11	13	11	10	8	.	1	1	3	16	4	5	14	7	2	11	14	12	15	Februar
5.6	6.5	6.8	6.3	.	.	.	.	81	24	4	16	14	4	.	.	.	7	15	6	3	19	6	7	10	12	12	18	März
6.2	6.2	5.8	6.1	.	.	.	.	40	7	13	12	10	5	.	.	.	6	13	7	1	8	7	10	17	17	15	8	April
7.6	7.2	5.5	6.8	.	.	.	.	92	26	31	20	15	.	.	.	1	2	12	4	1	13	10	8	12	21	15	9	Mai
4.9	4.9	4.6	4.8	.	.	.	.	50	21	1	7	6	.	.	3	.	11	4	6	4	13	6	7	8	12	20	14	Juni
6.2	6.8	5.6	6.2	1	.	.	1	49	10	3	12	11	.	.	3	1	5	8	3	2	10	8	6	5	26	18	15	Juli
3.9	4.3	3.6	3.9	.	.	.	.	37	16	2	7	5	.	.	2	1	11	4	4	1	19	13	9	6	19	15	7	August
6.3	5.4	4.7	5.5	1	.	.	1	50	21	16	10	6	.	.	2	2	6	8	4	1	14	18	4	7	16	12	14	September
8.1	4.2	3.8	5.4	13	.	1	14	13	6	27	4	3	.	.	.	15	5	8	6	.	14	17	5	9	9	18	15	Oktober
8.4	7.7	7.0	7.7	3	1	3	7	26	13	21	7	5	5	.	.	10	.	15	4	3	25	11	7	5	9	15	11	November
7.0	6.8	7.1	7.0	1	1	1	3	54	16	15	16	9	10	.	.	2	7	20	3	3	31	6	4	12	16	10	8	Dezember
6.6	6.3	5.8	6.2	24	3	6	33	614	28	I	137	105	36	.	11	37	64	139	56	27	202	116	74	120	183	170	147	Jahr

Beobachter: Police locale

La Chaux-de-Fonds

8.4	7.8	7.2	7.8	3	1	3	7	174	45	1	17	13	10	.	.	4	2	18	2	4	2	.	1	18	.	2	64	Januar
7.2	6.0	6.6	6.6	.	.	.	.	123	29	13	13	13	13	.	.	1	4	14	1	7	1	6	2	15	1	12	39	Februar
5.4	7.1	6.5	6.3	.	.	1	1	153	34	4	19	17	15	.	.	1	8	15	4	6	.	2	2	18	1	12	48	März
6.0	6.4	5.5	6.0	.	.	.	.	99	26	5	17	15	13	.	2	1	4	10	3	2	.	1	1	16	2	7	58	April
7.0	7.1	5.9	6.7	1	.	.	1	165	26	31	19	19	4	.	.	1	3	9	1	1	.	4	1	24	5	10	47	Mai
3.3	5.3	3.7	4.1	.	.	.	.	57	15	15	7	7	1	1	2	.	10	3	2	13	2	1	.	3	1	10	58	Juni
4.9	6.3	4.5	5.2	.	.	.	.	85	25	15	10	9	.	.	1	.	6	6	6	1	.	2	1	15	7	8	53	Juli
3.4	3.6	2.9	3.3	.	.	.	.	106	43	20	11	8	.	.	4	1	14	2	.	1	.	1	.	8	1	14	68	August
5.1	5.3	3.6	4.7	.	.	.	.	81	24	16	10	10	1	.	2	1	10	7	.	.	.	.	2	9	2	18	59	September
4.1	3.4	3.0	3.5	.	.	.	.	24	7	28	6	5	2	.	.	1	11	5	1	9	.	3	1	12	4	3	60	Oktober
7.0	6.3	6.0	6.4	.	.	.	.	36	13	21	8	6	8	.	.	.	4	11	.	5	.	1	3	17	3	9	52	November
5.5	5.4	5.8	5.6	.	.	.	.	186	40	15	19	14	18	.	.	.	10	13	1	4	1	1	3	21	1	13	48	Dezember
5.6	5.8	5.1	5.5	4	1	4	9	1289	45	I	156	136	85	1	11	11	86	113	21	53	6	22	17	176	28	118	654	Jahr

Beobachter: J. Gehrig

Chasseron

8.8	8.0	8.1	8.3	21	17	16	54	203	44	1	16	12	14	.	.	26	1	19	13	13	12	1	5	8	23	18	.	Januar
7.8	7.3	7.7	7.6	17	14	17	48	141*	40*	13	16	14	15	.	.	23	2	16	8	8	15	11	4	3	9	26	.	Februar
7.2	7.3	7.7	7.4	17	14	18	49	151*	40*	4	17	14	16	.	.	23	4	18	13	3	24	7	6	12	15	13	.	März
7.1	7.4	6.7	7.1	11	9	9	29	106*	25*	3	16	12	13	1	1	17	2	14	11	4	14	12	8	4	15	19	3	April
7.4	8.0	6.9	7.4	18	8	14	40	131	20	5	24	19	14	2	.	24	3	18	7	4	10	2	7	3	40	20	.	Mai
4.2	5.5	4.6	4.8	5	3	3	11	23	8	17	6	5	1	1	.	10	7	6	9	1	27	5	2	2	10	29	5	Juni
5.7	7.2	5.5	6.1	6	5	5	16	59	22	15	12	8	.	.	1	13	4	11	12	4	4	7	11	3	21	31	.	Juli
4.6	4.6	4.0	4.4	6	4	3	13	74	32	6	10	8	.	.	3	11	10	5	4	.	4	3	7	5	33	32	5	August
5.4	6.0	4.6	5.3	9	6	8	23	73	17	16	12	9	2	.	1	16	6	8	6	1	12	5	12	5	28	21	.	September
3.9	4.9	4.7	4.5	5	3	9	17	37	16	27	7	6	3	.	.	15	5	4	8	2	34	7	7	6	7	9	13	Oktober
7.4	6.8	6.9	7.0	14	10	14	38	38	11	19	9	7	9	.	.	22	3	14	5	3	30	12	12	4	9	10	5	November
6.5	6.1	6.3	6.3	16	16	15	47	199	40	18	17	16	17	.	.	20	7	17	4	2	20	11	7	6	8	27	8	Dezember
6.3	6.6	6.1	6.3	145	109	131	385	1241	44	I	162	130	104	4	6	220	54	150	100	45	206	83	88	61	218	255	39	Jahr

Neuchâtel

$\lambda = 6° 57', \beta = 47° 00', H_b = 487.3^m, G = 0.00$ mm, $h_r = 1.5^m$

1962	Luftdruck					Luft-Temperatur								Relative Feuchtigkeit					
	Mittel	Minimum	Tag	Maximum	Tag	7^{30}	13^{30}	21^{30}	Mittel	Minimum	Tag	Maximum	Tag	7^{30}	13^{30}	21^{30}	Mittel	Minimum	Tag
Januar	721.9	705.8	13	729.4	30	1.3	3.1	1.6	1.9	-7.6	31	11.2	20	88	77	83	83	43	22
Februar	722.6	707.2	13	732.1	11	-0.5	2.7	1.1	1.1	-6.3	1	9.8	6	83	68	77	76	39	18
März	714.4	699.6	4	722.4	16	0.0	4.5	2.1	2.2	-5.0	14	10.2	29	78	61	70	70	36	28
April	718.6	702.6	4	726.7	25	5.9	12.7	8.5	8.9	0.6	14	22.0	25	80	48	64	64	32	27
Mai	719.6	715.6	13	724.6	15	9.1	14.7	11.0	11.5	3.1	1	24.9	8	79	52	67	66	28	2
Juni	722.9	715.7	1	728.5	6	13.4	20.7	16.0	16.5	4.3	1	30.9	23	72	41	55	56	28	4.5
Juli	720.8	713.7	5	725.8	23	15.1	21.6	17.7	18.0	9.8	5	30.0	25	79	48	61	63	32	31
August	721.8	713.5	6	725.2	10	16.3	25.3	20.2	20.5	11.9	7	32.1	2	80	41	56	59	26	27
September	721.1	715.8	7	727.6	22	12.0	19.4	15.0	15.4	3.8	19	30.8	3	85	54	68	69	32	12
Oktober	722.5	714.1	31	726.9	6	8.1	13.8	10.0	10.5	0.7	30	21.3	5	92	62	81	78	44	19
November	717.0	701.6	6	730.4	25	1.3	5.3	2.8	3.0	-4.3	25	16.1	8	92	72	84	83	48	1, 16, 22
Dezember	718.9	701.6	13	733.4	2	-2.8	-1.3	-2.4	-2.2	-12.7	24	6.6	16	90	86	88	88	65	17
Jahr	720.2	699.6	III	733.4	XII	6.6	11.9	8.6	8.9	-12.7	XII	32.1	VIII	83	59	71	71	26	VIII

Chaumont

$\lambda = 6° 59', \beta = 47° 03', H_b = 1141^m, G = -0.09$ mm, $h_r = 1.5^m$

Januar	664.5	651.1	13	673.5	20	-1.6	0.0	-1.7	-1.3	-13.4	31	5.8	20	93	85	89	89	53	16
Februar	665.4	650.8	13	674.4	11	-4.9	-1.1	-4.0	-3.5	-12.0	1	4.4	7	94	83	94	90	55	11
März	658.1	643.9	4	664.3	16	-4.4	-0.2	-3.2	-2.7	-11.2	17	6.2	30	89	76	88	84	49	9
April	663.5	647.4	5	672.4	25	2.3	7.6	3.8	4.4	-4.6	16	20.4	25	87	64	76	76	39	23
Mai	664.9	660.5	13	669.1	23	5.1	10.1	6.0	6.8	-3.2	1	20.6	8	86	66	85	79	42	2
Juni	668.9	660.0	1	673.8	6	9.8	15.8	10.4	11.6	0.0	1	26.0	24	80	61	76	73	46	23
Juli	667.3	659.5	5	672.5	31	11.3	17.2	12.4	13.3	3.8	4.5	24.8	25	83	62	78	74	38	25
August	668.6	661.8	6	671.9	29	13.0	20.3	14.7	15.7	6.6	7	27.4	14	80	56	74	70	38	28
September	667.5	661.4	7	672.5	22	9.0	14.5	10.1	10.9	1.8	18	26.2	3	88	66	82	79	41	3
Oktober	667.5	658.9	31	672.2	4	5.8	11.1	6.4	7.4	-2.6	30	18.4	3	95	69	88	84	50	25
November	661.0	647.5	6	672.8	25	-1.1	2.3	-0.9	-0.1	-8.2	22	15.3	8	86	78	86	83	38	25
Dezember	661.5	646.5	13	674.5	2	-5.6	-3.0	-5.5	-4.9	-19.6	24	4.8	7.8	87	83	85	85	34	8
Jahr	664.9	643.9	III	674.5	XII	3.2	7.9	4.0	4.8	-19.6	XII	27.4	VIII	87	71	83	80	34	XII

Luftdruck: vgl. Errata S. VIII

Mont-Soleil s. St. Imier

$\lambda = 7° 00', \beta = 47° 10', H_b = 1183^m, G = -0.08$ mm, $h_r = 1.5^m$

Januar	662.1	648.5	13	670.0	20	-1.3	0.3	-1.3	-0.9	-13.8	30	5.6	4	85	78	83	82	41	21
Februar	662.3	649.7	13	671.4	11	-4.5	-0.7	-3.7	-3.2	-10.8	24	4.5	7	87	76	86	83	55	7
März	665.1	642.4	4	661.3	16	-4.4	-0.1	-3.4	-2.8	-11.9	14	5.0	30	84	73	82	80	46	26
April	660.9	641.7	5	669.1	25	2.8	6.8	3.4	4.1	-4.1	14	19.1	26	76	66	74	72	42	3
Mai	662.2	656.8	27	665.9	15	5.0	9.0	5.6	6.3	-1.9	1	21.4	8	78	66	78	74	37	31
Juni	666.0	657.5	1	670.5	6	9.7	14.7	9.6	10.9	-0.6	1	23.8	24	70	54	69	64	38	7
Juli	664.5	656.1	5	669.0	31	11.7	16.2	11.9	12.9	4.1	4	25.8	10	73	59	73	68	39	25
August	665.6	658.9	6	669.0	29	13.1	18.9	13.9	15.0	6.7	7	27.8	14	72	54	69	65	33	13, 14
September	663.9	658.8	18	669.0	13	9.3	14.5	10.0	10.9	1.1	18	25.3	3	80	61	75	72	27	2
Oktober	664.4	655.6	31	669.3	4	6.3	11.7	6.8	7.9	-3.4	30	19.0	2	85	65	82	77	44	26
November	657.9	644.2	18	669.8	25	-0.7	2.4	-0.5	0.2	-9.6	22	11.7	4	79	74	83	79	24	25
Dezember	658.3	643.8	13	669.1	8	-4.5	-1.6	-4.2	-3.6	-18.9	24	6.8	8	80	75	78	78	23	3
Jahr	661.9	641.7	IV	671.4	II	3.5	7.7	4.0	4.8	-18.9	XII	27.8	VIII	79	67	78	75	23	XII

Biel

$\lambda = 7° 15', \beta = 47° 08', H_b = 435.8^m, G = 00.1$ mm, $h_r = 1.5^m$

Januar	726.6	709.3	13	734.7	30	1.3	3.2	1.7	2.0	-7.1	31	10.8	20	87	80	84	84	53	22
Februar	726.9	710.5	13	736.9	11	-0.4	2.5	1.4	1.2	-7.9	1	8.2	6	82	72	78	77	47	18
März	719.2	705.1	5	727.2	7	0.2	4.4	2.5	2.4	-5.4	18	10.8	30	77	67	72	72	22	18
April	723.1	707.5	5	731.4	25	6.0	12.0	9.6	9.3	0.2	15	21.6	26	84*	50*	70*	68*	—	—
Mai	724.0	719.5	13	729.0	16	9.5	14.4	12.0	12.0	1.6	1	26.8	8	81	67	72	74	40	3
Juni	727.3	718.1	14	737.6	6	13.8	20.0	16.8	16.8	4.6	1, 2	29.5	24	74	50	60	61	31	5
Juli	725.1	716.5	4	730.1	22	15.1	20.9	18.6	18.3	9.5	5	27.8	25	77	55	61	64	41	3
August	726.0	717.8	6	729.7	9, 10	16.4	24.1	21.0	20.7	13.5	18	30.2	2	79	50	57	62	32	27
September	725.4	719.6	6	732.3	22	11.9	18.3	15.2	15.2	3.1	19	28.3	12	85	60	71	72	44	8
Oktober	726.9	718.3	31	732.0	6	7.5	13.0	10.4	10.3	0.2	30	20.0	4	89	66	77	77	50	19
November	721.4	705.6	6	734.5	25	0.8	5.0	3.4	3.1	-6.0	25	12.8	9	88	69	78	79	50	16
Dezember	723.5	706.2	13	738.8	2	-2.9	-1.5	-2.4	-2.3	-13.2	26	8.4	16	81	78	81	80	52	14
Jahr	724.6	705.1	III	738.8	XII	6.6	11.4	9.2	9.1	-13.2	XII	30.2	VIII	82	64	72	73	—	—

Beobachter: Observatoire

Neuchâtel

Bewölkung				Termine mit Nebel				Niederschlag			Zahl der Tage								Windverteilung									1962
7³⁰	13³⁰	21³⁰	Mittel	7³⁰	13³⁰	21³⁰	Total	Summe	Maximum	Tag	Niederschlag ≧0.3	≧1.0	✳	▲	⇱	≡	heiter	trüb	N	NE	E	SE	S	SW	W	NW	Calmen	
8.5	8.8	8.0	8.4	2	1	2	5	124	42	1	15	11	3	.	.	3	.	17	1	17	7	.	1	13	24	1	29	Januar
8.9	6.3	6.6	7.3	.	.	.	.	68	22	13	13	10	9	.	.	1	2	17	2	19	12	4	2	7	20	3	15	Februar
5.6	6.6	6.4	6.2	2	.	.	2	135	34	4	13	12	2	.	.	2	6	15	5	27	10	2	5	13	10	3	18	März
6.0	5.8	5.9	5.9	.	.	.	.	71	23	5	12	9	5	.	.	.	5	10	5	11	4	7	17	15	11	5	15	April
6.5	7.0	6.1	6.5	1	.	.	1	100	19	31	19	15	.	.	.	1	4	12	7	8	7	.	9	16	21	8	17	Mai
3.3	4.5	3.4	3.7	.	.	.	.	34	23	1	6	5	1	.	.	.	11	3	13	15	14	1	10	4	6	9	18	Juni
5.3	6.6	5.2	5.7	.	.	.	.	35	8	15	9	7	.	.	.	.	6	9	8	8	14	5	9	10	5	8	26	Juli
3.7	2.9	3.6	3.4	.	.	.	.	44	12	6	8	6	.	.	2	.	13	.	4	5	5	11	12	13	11	6	26	August
5.4	4.4	3.6	4.5	1	.	.	1	34	10	4	12	8	.	.	.	1	11	8	4	8	9	3	8	12	13	7	26	September
8.2	4.6	4.2	5.7	8	.	.	8	16	8	27	6	4	.	.	.	10	2	7	2	17	13	2	5	1	5	1	47	Oktober
8.6	6.5	6.3	7.1	4	.	.	4	45	17	17	11	6	9	.	.	4	.	12	4	15	12	4	2	6	8	1	38	November
9.1	8.7	7.9	8.6	2	2	2	6	145	32	15	17	15	13	.	.	3	.	21	2	24	9	.	.	14	19	1	24	Dezember
6.6	6.1	5.6	6.1	20	3	4	27	851	42	I	141	108	42	.	2	25	60	131	57	174	116	39	80	124	153	53	299	Jahr

Beobachter: Frau B. Burkhalter-Pierrehumbert

Chaumont

7.6	7.5	6.3	7.1	.	1	3	4	113	25	1	17	14	13	.	.	10	1	10	.	1	12	.	.	18	13	3	46	Januar
7.8	7.0	6.9	7.2	2	3	3	8	78	20	13	13	12	13	.	.	5	3	16	.	3	19	.	.	4	13	5	40	Februar
6.3	6.8	7.3	6.8	5	6	3	14	136	30	4	17	12	12	.	.	8	4	15	.	2	26	.	.	8	14	5	38	März
6.3	5.8	4.5	5.5	4	2	1	7	88	28	5	13	11	9	.	.	5	3	9	4	1	15	.	.	9	6	5	49	April
6.6	6.7	5.9	6.4	4	1	2	7	107	21	31	19	16	4	.	.	8	3	11	1	2	5	1	.	17	20	2	45	Mai
3.6	5.0	3.4	4.0	1	1	.	2	22	8	1	5	5	1	.	.	3	11	3	2	1	30	3	.	3	6	8	37	Juni
4.8	6.5	5.2	5.5	.	1	.	1	58	15	14	9	9	.	.	2	3	5	6	2	.	7	2	.	11	17	9	45	Juli
3.3	2.8	2.9	3.0	1	.	.	1	51	22	20	9	5	.	.	2	2	12	1	1	.	9	5	.	13	19	7	39	August
4.8	5.0	3.6	4.5	1	.	1	2	55	17	16	12	9	1	.	.	3	8	7	.	1	17	3	1	15	14	4	36	September
4.9	3.9	3.1	4.0	5	2	1	8	17	10	27	5	4	2	.	.	6	9	3	.	2	27	3	1	4	4	2	50	Oktober
7.7	7.1	5.8	6.9	8	5	3	16	47	21	17	8	8	8	.	.	12	1	9	1	.	22	.	.	7	1	3	56	November
6.9	5.9	6.2	6.3	4	3	2	9	179	41	15	17	17	15	.	.	9	6	15	.	.	16	.	.	9	13	1	54	Dezember
5.9	5.8	5.1	5.6	35	25	19	79	951	41	XII	144	122	78	.	4	74	66	105	11	13	205	17	2	118	140	54	535	Jahr

Beobachter: F. Siegenthaler

Mont-Soleil s. St. Imier

8.5	7.9	6.7	7.7	1	1	3	5	174	38	1	17	12	13	.	.	4	1	18	.	15	.	.	2	26	3	1	46	Januar
7.8	7.0	7.1	7.3	1	1	1	3	122	31	13	16	14	15	.	.	3	3	15	.	9	5	5	.	17	3	5	40	Februar
7.4	7.5	6.9	7.3	2	1	1	4	118	23	4	20	18	16	.	.	4	4	17	1	10	3	8	1	18	2	9	41	März
5.8	6.0	5.4	5.7	1	.	.	1	110	28	5	15	13	12	.	1	1	3	8	3	18	.	8	.	17	.	4	40	April
7.1	7.6	6.3	7.0	3	1	1	5	167	30	13	20	19	3	.	.	2	4	13	.	11	.	3	.	38	2	4	35	Mai
4.1	6.3	3.4	4.6	2	.	1	3	37	16	1	7	6	2	.	2	4	7	2	8	9	5	11	1	6	.	11	39	Juni
5.7	6.9	5.0	5.8	1	.	.	1	68	14	16	10	9	.	.	4	3	3	7	5	7	.	9	1	15	4	13	39	Juli
3.5	4.3	3.0	3.6	.	.	.	.	94	39	20	10	9	.	.	3	.	11	2	5	2	.	5	2	19	2	10	48	August
5.0	6.2	3.4	4.9	1	1	2	4	81	25	16	12	10	2	.	1	3	8	7	1	6	1	12	2	27	1	6	34	September
4.8	4.5	3.3	4.2	6	.	1	7	28	9	28	6	4	3	.	.	7	10	4	3	14	4	24	1	4	1	.	42	Oktober
7.3	6.6	4.5	6.1	6	1	4	11	43	13	17	10	8	10	.	.	10	2	5	3	18	3	8	2	11	1	2	42	November
5.6	5.8	5.3	5.6	2	1	1	4	219	42	15	19	18	18	.	.	4	11	13	1	16	1	7	1	22	1	2	42	Dezember
6.1	6.4	5.0	5.8	26	7	15	48	1261	42	XII	162	140	94	.	11	45	67	111	30	135	22	100	13	220	20	67	488	Jahr

Beobachter: Gaswerk

Biel

8.8	8.2	7.2	8.1	.	.	.	.	157	49	1	15	14	3	.	.	1	.	18	.	20	1	1	1	29	2	.	39	Januar
8.1	6.8	7.0	7.3	.	.	.	.	106	33	13	13	11	9	.	.	2	3	16	3	23	11	.	1	19	3	6	18	Februar
5.9	6.7	6.8	6.5	.	.	.	.	161	39	30	14	11	4	.	.	.	6	13	4	42	4	.	.	22	1	.	20	März
5.3	5.2	5.4	5.3	.	.	.	.	90	29	5	10	8	6	.	2	.	5	6	9	15	2	2	1	26	2	6	27	April
6.9	6.9	5.8	6.5	1	.	.	1	106	19	31	17	16	.	.	.	1	2	10	9	12	1	.	1	31	3	5	31	Mai
4.2	4.5	3.7	4.1	.	.	.	.	33	19	1	6	6	.	.	.	.	8	3	5	37	.	.	.	14	4	12	18	Juni
4.7	6.1	5.2	5.3	.	.	.	.	50	16	15	10	9	.	.	.	.	6	7	3	19	.	2	2	14	3	6	44	Juli
3.6	3.1	3.6	3.4	.	.	.	.	61	22	20	10	9	.	1	2	.	13	.	3	21	3	.	1	27	3	5	30	August
5.7	4.7	3.6	4.7	1	.	.	1	49	14	16	12	10	.	.	.	2	8	6	4	22	3	.	2	25	.	4	30	September
8.0	4.3	4.5	5.6	4	.	.	4	11	5	27	6	4	.	.	.	5	2	9	1	24	4	.	.	3	2	2	57	Oktober
8.6	6.8	6.6	7.3	6	.	.	6	51	24	21	11	6	9	.	.	7	.	14	2	24	4	.	.	12	2	3	43	November
9.2	7.5	7.9	8.2	.	.	1	1	167	39	15	16	15	12	.	.	1	.	20	2	19	7	.	1	18	7	5	34	Dezember
6.6	5.9	5.6	6.0	12	.	1	13	1042	49	I	140	119	43	1	4	19	53	122	45	278	40	5	10	240	32	54	391	Jahr

Solothurn

$\lambda = 7° 32'$, $\beta = 47° 13'$, $H = 470$ m, $G = —$ mm, $h_r = 1.5$ m

1962	Luftdruck					Luft-Temperatur								Relative Feuchtigkeit					
	Mittel	Minimum	Tag	Maximum	Tag	7^{30}	13^{30}	21^{30}	Mittel	Minimum	Tag	Maximum	Tag	7^{30}	13^{30}	21^{30}	Mittel	Minimum	Tag
Januar	—	—	—	—	—	0.2	3.2	0.5	1.1	−7.4	30	12.0	20	90	83	86	86	70	29.30
Februar	—	—	—	—	—	−1.2	3.1	0.3	0.6	−9.0	1	8.0	6	80	78	80	79	68	17
März	—	—	—	—	—	−0.1	4.9	1.6	2.0	−4.7	14	11.6	31	82	66	73	74	33	25
April	—	—	—	—	—	6.1	13.6	8.4	9.1	−0.8	11	25.6	26	84	47	70	67	31	26
Mai	—	—	—	—	—	9.5	15.0	10.7	11.5	2.4	1	27.2	8	81	54	75	70	28	2.30
Juni	—	—	—	—	—	14.1	21.6	15.3	16.6	3.2	1	31.9	24	71	41	61	58	28	7
Juli	—	—	—	—	—	15.5	22.4	17.0	17.9	9.3	6	31.1	25	75	44	64	61	30	30.31
August	—	—	—	—	—	16.9	25.6	18.9	20.1	14.2	31	32.4	13	76	37	61	58	26	13.24
September	—	—	—	—	—	11.7	19.8	13.4	14.6	2.3	19	31.0	12	87	48	79	71	27	2
Oktober	—	—	—	—	—	7.1	14.2	9.0	9.8	−2.0	30	23.0	3	93	56	85	78	40	18.30
November	—	—	—	—	—	0.1	5.5	1.9	2.3	−5.4	25	16.1	9	93	66	89	83	36	9
Dezember	—	—	—	—	—	−3.9	−1.6	−3.4	−3.1	−13.4	24	4.4	9	87	77	85	83	49	14
Jahr	—	—	—	—	—	6.3	12.3	7.8	8.5	−13.4	XII	32.4	VIII	83	58	76	72	26	VIII

Langenbruck

$\lambda = 7° 46'$, $\beta = 47° 21'$, $H_b = 740.4$ m, $G = -0.01$ mm, $h_r = 1.5$ m

Januar	699.5	684.6	12.13	707.1	20	−0.1	1.4	0.0	0.3	−9.3	30	8.4	11	83	77	83	81	48	22
Februar	700.1	684.1	13	714.0	18	−2.6	0.5	−1.3	−1.2	−11.0	1	5.9	12	85	74	84	81	45	12
März	692.8	678.9	4	699.9	div.	−1.7	1.5	−0.6	−0.3	−9.0	14	9.9	30	83	71	78	77	44	25
April	696.2	681.2	4	705.3	25	5.7	10.1	6.1	7.0	−0.3	13.14	20.5	26	82	60	78	73	44	23
Mai	698.1	694.0	13	702.4	15	8.8	12.0	8.6	9.5	1.4	1	23.3	8	80	67	85	77	41	8
Juni	702.2	695.4	1	707.8	6	12.7	17.1	12.7	13.8	1.2	1	25.4	24	77	59	74	70	38	7
Juli	699.8	692.7	5	704.7	23	14.6	18.9	14.9	15.8	6.9	5	28.7	26	78	61	76	72	41	3
August	701.0	693.1	6	705.0	29	15.6	21.2	16.0	17.2	11.8	7	27.2	14	82	58	76	72	40	27
September	699.8	695.2	26	706.2	22	11.2	16.1	11.6	12.7	2.3	19	26.5	3	89	66	83	79	42	12
Oktober	700.8	692.2	31	705.8	6	6.7	11.9	7.4	8.4	−2.0	30	20.6	3	92	71	85	83	47	17
November	695.1	680.5	5	707.6	25	0.6	3.7	1.0	1.5	−6.9	22	15.1	8	86	78	83	82	47	25
Dezember	696.1	680.1	13	710.4	2	−5.1	−3.4	−4.6	−4.4	−16.5	26	4.3	15	85	82	85	84	44	3
Jahr	698.5	678.9	III	714.0	II	5.5	9.2	6.0	6.7	−16.5	XII	28.7	VII	83	69	81	78	38	VI

Olten

$\lambda = 7° 55'$, $\beta = 47° 22'$, $H_b = 390.7$ m, $G = 0.04$ mm, $h_r = 1.5$ m

Januar	730.4	715.0	13	737.7	30	0.8	3.0	1.5	1.7	−6.6	30	9.5	20	87	74	83	81	44	29
Februar	731.2	714.5	13	739.9	11.18	−1.1	2.9	0.7	0.8	−10.0	1	8.6	6	83	65	80	76	45	18
März	723.2	709.7	4	731.6	16	−0.7	4.6	2.2	2.1	−7.0	14	12.6	31	84	58	73	72	33	25
April	727.0	712.0	5	734.5	25	5.0	13.4	8.8	9.0	−1.0	11.12	24.8	25.26	87	46	70	68	23	23
Mai	728.1	724.9	4.13	732.9	16	8.5	14.5	10.7	11.1	−1.4	1	26.8	8	84	56	79	73	31	1
Juni	731.5	726.3	13	739.7	9	12.6	20.4	15.1	15.8	4.0	1	30.2	24	77	44	67	63	32	5.7
Juli	729.2	723.4	4	733.7	24	13.7	21.6	16.8	17.2	7.4	6	30.8	25	83	50	71	68	32	25
August	730.0	722.4	6	733.6	9	14.4	24.2	18.1	18.7	10.8	18	31.4	14	88	45	72	68	32	24.29
September	729.5	724.5	7	736.7	23	10.6	19.0	13.7	14.3	2.2	19	30.0	12	89	52	80	74	32	3
Oktober	731.1	723.5	31	735.4	6	7.0	14.0	9.1	9.8	−1.0	30	22.8	1	90	59	85	78	43	7
November	725.6	711.7	18	738.0	25	1.1	5.0	2.7	2.6	−5.6	25	15.0	9	86	69	82	79	46	2
Dezember	727.6	710.5	16	740.8	2	−3.5	−1.6	−2.8	−2.9	−12.7	23	7.8	16	83	75	82	80	53	14
Jahr	728.7	709.7	III	740.8	XII	5.7	11.8	8.1	8.4	−12.7	XII	31.4	VIII	85	58	77	73	23	IV

Aarau

$\lambda = 8° 03'$, $\beta = 47° 23'$, $H_b = 407.6$ m, $G = 0.04$ mm, $h_r = 1.5$ m

Januar	729.2	712.7	12	737.9	30	0.3	3.2	1.0	1.4	−7.2	31	9.4	20	83	68	82	78	37	29
Februar	729.8	712.5	13	739.4	11	−1.2	3.2	0.6	0.8	−9.6	1	9.4	6	79	58	75	71	35	11
März	721.8	707.6	4	731.0	16	−0.2	5.2	1.9	2.2	−5.6	14	12.2	30	75	51	69	65	29	26
April	725.7	708.9	4	733.9	25	6.0	13.5	8.0	8.9	−0.8	11	24.8	26	75	42	70	62	24	24
Mai	726.7	723.0	26.27	731.5	16	9.4	15.0	10.5	11.3	1.8	1	26.8	8	74	51	77	67	26	2
Juni	730.3	724.2	13	737.0	6	13.7	20.5	15.1	16.1	3.4	1	30.0	24	67	40	63	57	28	7
Juli	727.7	721.0	4	732.7	23	14.9	22.2	16.9	17.7	8.4	7	30.8	25	71	41	68	60	28	19.25
August	728.7	721.1	6	732.3	9	15.5	23.8	18.3	19.0	12.2	18	28.8	12	78	41	70	63	26	14
September	728.0	721.7	7	735.0	22	11.3	18.8	13.0	14.0	3.8	19	29.8	12	83	48	81	70	29	3
Oktober	729.9	720.6	31	734.6	6	7.1	13.5	8.4	9.3	−1.8	30	21.4	2	88	57	84	76	42	17
November	724.3	708.8	5.6	738.0	25	0.7	5.1	2.0	2.5	−6.4	25	14.4	9	86	63	83	77	41	2
Dezember	726.2	708.9	16	741.4	2	−4.0	−1.3	−2.9	−2.8	−12.8	23	5.4	16	87	78	86	84	59	23
Jahr	727.4	707.6	III	741.4	XII	6.1	11.9	7.7	8.4	−12.8	XII	30.8	VII	79	53	76	69	24	IV

Beobachter: Frl. A. Glutz

Solothurn

Bewölkung				Termine mit Nebel				Niederschlag			Zahl der Tage								Windverteilung								1962
7³⁰	13³⁰	21³⁰	Mittel	7³⁰	13³⁰	21³⁰	Total	Summe	Maximum	Tag	Niederschlag ≧0.3	≧1.0	✳	▲	⊼	≡	heiter	trüb	N	NE	E	SE	S	SW	W	NW	Calmen	
9.1	8.1	7.2	8.1	3	.	2	5	131	36	12	16	16	5	.	.	3	.	20	1	9	2	.	.	8	15	1	57	Januar
9.0	7.5	6.5	7.7	3	.	.	3	94	19	13	12	12	8	.	.	3	1	15	2	10	9	4	.	1	14	5	39	Februar
6.8	7.5	6.3	6.9	2	.	1	3	132	32	30	14	14	6	.	.	3	5	14	.	13	15	.	.	1	14	4	46	März
7.0	6.1	5.1	6.1	1	.	.	1	71	31	26	12	10	7	.	3	1	2	7	1	8	5	3	.	5	17	1	50	April
7.8	7.3	6.2	7.1	2	.	.	2	137	23	31	19	16	.	.	.	2	1	11	2	2	2	4	.	4	19	6	54	Mai
5.2	5.1	3.5	4.6	.	.	.	.	43	18	1	5	5	.	.	1	.	9	4	5	8	7	10	.	8	3	9	40	Juni
6.0	7.0	5.1	6.0	1	.	.	1	61	17	14	9	8	.	.	1	1	5	8	3	4	6	1	1	9	6	7	56	Juli
4.1	3.9	3.5	3.8	.	.	.	.	50	15	6	9	8	.	.	1	.	11	3	1	2	2	4	1	14	4	1	64	August
7.9	5.4	4.2	5.8	5	.	1	6	67	26	16	10	10	.	.	.	6	4	10	2	3	5	4	.	9	6	2	59	September
9.0	5.2	4.4	6.2	14	.	3	17	13	5	28	6	3	.	.	.	15	2	10	3	12	6	8	.	1	1	2	60	Oktober
9.1	7.4	6.4	7.6	8	.	.	8	32	16	21	9	8	7	.	.	8	.	14	1	6	5	3	.	.	5	1	69	November
9.0	8.9	7.9	8.6	2	.	3	5	144	41	15	18	13	15	.	.	5	.	21	2	9	5	.	.	3	16	4	54	Dezember
7.5	6.6	5.5	6.5	41	.	10	51	975	41	XII	139	123	48	.	6	47	40	137	23	86	69	41	2	63	120	43	648	Jahr

Beobachter: E. Müller

Langenbruck

8.0	7.4	7.5	7.6	1	2	3	6	127	32	1	16	12	9	.	.	3	1	15	4	4	6	2	2	2	14	8	51	Januar
7.8	7.3	8.0	7.7	.	.	.	.	101	29	13	13	12	9	.	.	.	3	17	4	3	10	1	1	.	13	6	46	Februar
5.4	7.0	6.2	6.2	1	.	.	1	83	14	30	16	14	8	.	.	1	6	14	14	6	4	.	1	.	4	8	56	März
5.4	5.1	4.3	4.9	.	.	.	.	77	13	14	11	9	9	.	.	.	9	6	10	3	3	.	4	.	14	10	46	April
6.9	7.8	5.2	6.6	.	.	.	.	151	34	31	20	17	1	.	.	.	3	10	8	6	2	.	1	1	8	8	59	Mai
3.6	4.7	3.5	3.9	.	.	.	.	45	23	1	7	5	1	.	1	.	11	4	10	14	17	1	.	.	7	8	33	Juni
5.3	6.2	5.5	5.7	.	.	.	.	52	11	15	11	9	.	.	2	.	6	10	7	2	5	.	.	.	8	9	62	Juli
2.6	3.6	3.5	3.2	.	.	.	.	63	16	6	11	10	.	.	4	.	12	4	6	3	6	.	.	.	10	3	65	August
5.7	4.7	3.8	4.7	1	.	.	1	61	21	16	13	10	.	.	1	1	11	9	9	4	4	.	2	.	8	7	56	September
6.0	3.3	2.9	4.1	8	.	2	10	13	4	28	6	3	.	.	.	9	9	5	13	11	9	.	3	.	1	6	50	Oktober
7.9	7.9	6.4	7.4	2	.	2	4	28	10	21	10	5	9	.	.	4	3	16	5	5	2	2	.	1	7	4	64	November
7.5	6.5	6.9	7.0	1	1	.	2	168	55	15	18	14	17	.	.	2	6	16	8	1	7	.	1	1	9	10	56	Dezember
6.0	6.0	5.3	5.8	14	3	7	24	969	55	XII	152	120	63	.	8	20	80	126	98	62	75	6	15	5	103	87	644	Jahr

Beobachter: Gaswerk

Olten

8.7	8.4	7.6	8.2	6	3	1	10	128	44	1	15	13	3	.	.	8	1	19	.	.	.	4	.	17	.	3	69	Januar
8.0	7.4	7.4	7.6	2	.	2	4	98	29	13	13	12	9	.	.	3	2	15	.	.	.	6	.	18	.	1	59	Februar
5.4	7.1	6.9	6.5	1	.	.	1	76	14	30	18	14	8	.	.	1	6	13	.	1	1	7	.	16	1	5	62	März
5.6	5.3	5.0	5.3	1	.	.	1	82	17	5	13	9	4	.	1	1	7	7	.	.	.	4	.	22	1	8	55	April
7.9	7.5	6.4	7.3	3	.	.	3	119	24	31	20	17	.	.	.	3	1	15	.	.	.	4	.	13	1	12	63	Mai
4.7	5.7	4.3	4.9	2	.	.	2	60	33	1	8	5	.	.	2	2	8	6	.	1	.	11	.	21	1	20	36	Juni
5.4	6.0	5.4	5.6	1	.	.	1	61	12	27	12	10	.	.	2	1	6	9	.	.	.	2	.	10	.	12	69	Juli
3.8	3.0	3.6	3.5	1	.	.	1	75	21	6	9	8	.	.	4	1	13	6	3	.	.	5	.	3	2	9	71	August
6.2	4.8	4.3	5.1	4	1	.	5	49	16	16	17	9	.	.	.	6	8	9	.	.	1	4	.	10	2	4	69	September
8.9	3.9	3.5	5.5	17	.	2	19	11	4	28	7	4	.	.	.	18	2	9	.	.	.	4	2	5	.	.	82	Oktober
9.5	8.0	7.3	8.3	8	3	1	12	22	13	21	6	3	5	.	.	8	.	20	.	3	2	13	.	12	.	5	55	November
9.7	8.4	8.1	8.7	2	.	.	2	140	43	15	16	14	11	.	.	2	.	23	.	.	.	11	.	8	1	2	71	Dezember
7.0	6.3	5.8	6.4	48	7	6	61	921	44	I	148	118	40	.	9	54	54	151	3	5	4	75	2	155	9	81	761	Jahr

Beobachter: W. Amsler

Aarau

9.3	8.6	8.2	8.7	.	.	.	.	114	39	1	16	13	6	.	.	.	.	22	.	3	3	.	.	8	6	11	62	Januar
8.5	7.0	8.0	7.8	.	.	.	.	67	20	13	12	11	8	.	.	.	1	19	1	14	.	.	.	4	7	11	47	Februar
6.1	7.2	7.1	6.8	1	.	.	1	68	13	31	15	13	6	.	.	1	4	15	.	20	.	.	.	7	3	10	53	März
6.3	5.9	5.3	5.8	1	.	.	1	59	10	5	12	10	2	.	1	1	4	6	1	6	.	1	.	8	9	8	57	April
7.6	7.0	6.2	6.9	.	.	.	.	109	26	31	18	16	.	.	.	.	1	13	4	8	1	.	.	11	5	6	58	Mai
4.2	4.2	4.5	4.3	.	.	.	.	35	26	1	7	5	.	.	1	.	9	4	7	15	.	.	.	1	1	11	55	Juni
5.6	5.5	5.9	5.7	.	.	.	.	62	16	16	11	10	.	.	.	.	5	6	5	6	.	.	.	1	5	11	65	Juli
3.5	2.9	3.4	3.3	.	.	.	.	83	20	20	9	7	.	1	3	.	14	3	3	2	.	1	.	1	2	9	75	August
6.0	4.8	4.6	5.1	1	.	.	1	47	15	16	13	9	.	.	.	1	7	8	3	4	1	.	1	5	.	10	66	September
8.4	4.1	3.8	5.4	11	.	.	11	11	4	30	7	3	.	.	.	11	3	8	1	14	.	.	.	.	.	3	75	Oktober
9.5	7.6	7.8	8.3	5	.	.	5	11	8	21	3	2	3	.	.	5	.	16	.	8	.	.	.	.	1	5	76	November
8.6	7.9	8.6	8.4	.	.	.	.	121	35	15	18	14	16	.	.	.	2	22	.	13	.	.	.	3	13	7	57	Dezember
7.0	6.1	6.1	6.4	19	.	.	19	787	39	I	141	113	41	1	5	19	50	142	25	113	5	2	1	49	52	102	746	Jahr

Beznau

$\lambda = 8°14'$, $\beta = 47°33'$, $H_b = 326.8^m$, $G = 0.07$ mm, $h_r = 1.5^m$

1962	Luftdruck					Luft-Temperatur								Relative Feuchtigkeit					
	Mittel	Minimum	Tag	Maximum	Tag	7^{30}	13^{30}	21^{30}	Mittel	Minimum	Tag	Maximum	Tag	7^{30}	13^{30}	21^{30}	Mittel	Minimum	Tag
Januar	736.0	718.0	12	746.0	30	1.3	3.5	1.4	1.9	-6.5	30	10.0	20	87	76	86	83	40	29
Februar	736.7	718.8	13	746.7	11	-0.8	3.6	0.8	1.1	-10.0	1	8.5	21	87	71	81	80	45	1
März	728.7	714.2	4	738.2	17	-0.4	5.3	1.8	2.1	-6.3	14	14.8	30	87	60	74	74	27	25
April	732.2	714.6	4	740.0	25	5.3	13.9	7.9	8.8	-0.7	11	26.2	25	91	69	79	80	37	29
Mai	733.9	729.2	19	738.2	16	9.0	15.0	10.1	11.0	0.2	1	28.0	8	88	55	85	76	28	2
Juni	736.8	730.6	13	744.1	6	12.8	20.9	14.4	15.6	4.4	1	30.2	23	79	39	72	64	24	28
Juli	734.2	727.9	4	739.2	23	13.9	21.9	16.3	17.1	7.5	6	30.8	25	89	49	79	72	28	8
August	735.2	726.8	6	739.4	9	14.3	24.3	17.5	18.4	10.8	29	32.0	14	94	48	80	74	32	28
September	734.5	728.1	7	742.1	22	10.8	18.9	12.6	13.7	3.8	19	30.4	3	94	57	89	80	31	2
Oktober	736.6	727.9	31	741.5	6	7.0	14.2	8.3	9.5	-1.2	30	22.2	1	92	64	90	82	36	17
November	731.2	714.5	6	745.2	25	0.8	5.1	2.2	2.6	-6.8	25	15.2	8	92	74	89	85	53	2
Dezember	733.2	714.5	16	748.5	2	-3.2	-1.0	-2.5	-2.3	-12.0	27	8.0	16	87	80	88	85	52	3
Jahr	734.1	714.2	III	748.5	XII	5.9	12.1	7.6	8.3	-12.0	XII	32.0	VIII	89	62	83	78	24	VI

Hallau

$\lambda = 8°28'$, $\beta = 47°42'$, $H_b = 449.5^m$, $G = 0.06$ mm, $h_r = 1.5^m$

Januar	725.1	708.3	12	734.6	30	0.6	2.9	1.1	1.4	-7.8	31	8.8	20	87	78	86	84	40	29
Februar	725.7	707.9	13	735.3	11	-1.3	2.7	0.6	0.7	-10.0	1	8.2	21	81	66	77	74	50	div.
März	718.0	704.3	5	727.1	16	-0.8	4.8	1.7	1.8	-7.0	7	13.8	30	79	60	68	69	34	25
April	721.7	705.3	5	729.9	25	6.1	13.0	8.8	9.2	0.8	3	25.0	25	81	51	67	66	30	3
Mai	722.8	719.0	2.19	727.5	16	8.9	13.9	10.6	11.0	1.2	1	26.4	8	80	59	75	71	34	8
Juni	726.4	720.3	13	733.4	6	13.2	20.1	15.3	16.0	3.2	1	29.0	24	71	46	61	60	31	28
Juli	723.9	717.3	4	729.0	23	14.1	20.8	16.9	17.2	8.8	6	28.4	25	78	51	69	66	35	31
August	725.0	717.3	6	728.6	29	14.8	23.1	18.4	18.7	12.0	9	29.6	14	78	49	65	64	35	27
September	724.3	717.8	7	731.7	22	10.9	17.9	13.4	13.9	3.8	19	27.8	12	83	56	75	71	40	div.
Oktober	726.0	716.8	31	731.2	6	6.9	13.5	9.3	9.8	-1.4	30	20.4	2	86	61	78	75	35	17
November	720.7	704.3	6	734.2	25	0.8	4.8	2.2	2.5	-10.2	25	16.0	8	83	72	80	78	43	8
Dezember	722.3	705.1	13.16	737.3	1	-4.2	-1.8	-3.4	-3.2	-14.0	25	6.0	16	81	77	80	79	52	3
Jahr	723.5	704.3	III/XI	737.3	XII	5.8	11.3	7.9	8.2	-14.0	XII	29.6	VIII	81	60	73	71	30	IV

Schaffhausen

$\lambda = 8°38$, $\beta = 47°42'$ $H_b = 457.4^m$ $G = 0.06$ mm, $h_r = 1.5^m$

Januar	724.1	707.4	12	733.5	30	-0.2	2.4	0.1	0.6	-7.8	29.30.31	9.1	21	88	75	87	83	47	29
Februar	724.8	706.9	13	734.5	11	-1.9	2.5	-0.1	0.1	-11.4	1	7.8	21	85	63	79	76	39	12
März	717.1	702.6	4	726.0	7.17	-1.2	4.5	0.9	1.3	-7.4	7.14	14.0	30	83	56	72	70	32	25
April	720.9	704.3	4.5	729.3	25	5.7	13.2	8.0	8.7	-0.5	3	24.5	22	81	45	66	64	24	23
Mai	722.0	717.9	19	726.5	16.30	8.7	13.9	9.5	10.4	0.3	1	27.4	8	82	53	79	71	28	8
Juni	725.7	719.9	13	732.9	6	13.0	20.0	14.3	15.4	3.7	1	29.5	23	71	41	63	58	26	23
Juli	723.2	716.6	4.5	728.2	23	14.0	21.0	15.7	16.6	7.5	6	30.4	25	79	46	71	65	28	31
August	724.2	716.3	6	728.9	19	15.0	23.5	16.8	18.0	10.8	19	31.4	14	81	42	69	64	26	29
September	723.4	716.8	7	731.0	22	10.5	18.8	12.1	13.4	3.8	19	29.2	3	88	49	79	72	31	12
Oktober	725.2	716.0	31	730.4	6	6.4	13.8	8.3	9.2	-2.2	30	22.0	1	90	57	81	76	33	17.18
November	719.7	703.1	6	733.3	25.26	0.5	4.2	1.5	1.9	-9.8	25	18.3	8	87	69	84	80	34	8
Dezember	721.2	702.3	16	736.4	1	-4.7	-2.2	-4.0	-3.7	-13.3	23.24	5.9	16	84	76	83	81	45	2
Jahr	722.6	702.3	XII	736.4	XII	5.5	11.3	6.9	7.7	-13.3	XII	31.4	VIII	83	56	76	72	24	IV

Lohn (SH)

$\lambda = 8°40'$, $\beta = 47°45'$, $H_b = 643^m$ $G = 0.03$ mm $h_r = 1.5^m$

Januar	707.9	691.1	12	716.6	30	-0.5	1.4	0.0	0.2	-9.5	31	8.1	21	86	80	86	84	51	17
Februar	708.4	691.1	13	718.4	11	-2.4	0.8	-0.7	-0.8	-11.0	1	5.4	6	85	72	80	79	54	12
März	701.1	687.1	4	709.5	16	-1.4	3.2	0.2	0.6	-7.4	14	12.0	30	81	64	75	73	40	26
April	705.2	688.3	4	713.3	25	6.3	11.6	8.1	8.5	0.0	14	21.8	25.26	77	57	65	66	39	3
Mai	706.3	702.1	13	710.6	16	8.9	12.7	9.4	10.1	2.6	1	24.8	8	81	64	76	74	39	8
Juni	710.2	704.2	1	716.7	6	13.4	18.3	14.3	15.1	2.2	1	27.6	23.24	70	51	61	61	35	6
Juli	707.8	700.9	5	712.5	23	14.5	19.3	16.0	16.5	7.2	5	27.2	25	76	56	65	66	41	1
August	708.9	701.2	6	712.2	30	16.1	21.6	17.5	18.2	10.2	5	28.4	2	76	54	62	64	40	div.
September	707.7	701.4	7	714.9	22	11.4	16.9	13.0	13.6	4.5	19	26.2	12	84	59	74	72	37	2
Oktober	709.3	700.1	31	714.2	6	7.2	12.2	9.0	9.4	0.4	30	19.4	3	89	69	80	79	41	18
November	703.6	688.2	6	716.4	25	0.8	3.5	1.8	1.8	-8.4	25	17.0	8	88	78	84	83	39	8
Dezember	704.7	686.9	16	719.8	1	-5.5	-3.2	-4.7	-4.5	-15.4	24	5.0	16	90	84	89	88	61	2
Jahr	706.6	686.9	XII	719.8	XII	5.7	9.9	7.0	7.4	-15.4	XII	28.4	VIII	82	66	75	74	35	VI

Beobachter: Nordostschweiz. Kraftwerke AG

Beznau

Bewölkung 7³⁰	13³⁰	21³⁰	Mittel	Termine mit Nebel 7³⁰	13³⁰	21³⁰	Total	Niederschlag Summe	Maximum	Tag	Zahl der Tage: Niederschlag ≧0.3	≧1.0	✳	▲	⌇	≡	heiter	trüb	Windverteilung: N	NE	E	SE	S	SW	W	NW	Calmen	1962
9.4	8.0	7.3	8.2	1	1	1	3	115	29	1	15	14	3	.	.	5	.	20	1	8	2	.	19	9	5	.	49	Januar
8.2	7.1	6.0	7.1	1	.	.	1	70	19	13	12	10	7	.	.	2	2	15	2	13	7	.	8	12	7	.	35	Februar
6.1	6.9	5.6	6.2	1	.	.	1	118	23	3	14	10	5	.	.	1	6	11	3	11	8	.	7	12	6	.	46	März
5.7	6.0	4.1	5.3	2	.	.	2	59	15	5	9	8	2	.	.	2	6	6	1	5	6	.	9	14	8	.	47	April
7.1	7.0	5.6	6.5	1	.	.	1	94	22	31	19	14	.	.	1	1	2	9	1	1	2	1	9	17	9	1	52	Mai
4.1	4.3	4.1	4.2	1	.	.	1	37	28	1	5	3	.	.	1	1	9	3	3	10	5	.	6	6	9	1	50	Juni
5.7	5.7	5.0	5.5	2	.	.	2	64	19	14	11	9	.	.	2	2	5	7	2	2	1	.	4	17	8	2	57	Juli
3.8	2.9	3.2	3.3	1	.	.	1	57	13	6	12	10	.	.	3	2	13	3	5	2	1	.	4	11	7	2	61	August
7.2	5.3	4.1	5.5	6	.	.	6	49	14	16	11	10	.	.	1	6	8	9	1	3	7	.	6	13	3	.	57	September
8.0	3.6	3.9	5.2	16	.	2	18	13	4	30	6	4	.	.	.	20	5	6	1	7	9	1	3	6	3	.	63	Oktober
9.2	7.2	6.2	7.5	4	.	.	4	20	15	21	2	2	2	.	.	6	.	13	1	6	9	.	3	4	4	1	62	November
8.4	7.7	7.7	7.9	.	1	.	1	134	50	15	13	13	7	.	.	1	3	22	.	13	5	2	9	16	6	.	42	Dezember
6.9	6.0	5.2	6.0	36	2	3	41	830	50	XII	129	107	26	.	8	49	59	124	21	81	62	4	87	137	75	7	621	Jahr

Beobachter: Frau F. Rahm

Hallau

8.6	8.5	6.5	7.9	1	.	1	2	111	36	12	15	10	7	.	.	2	1	17	6	7	3	6	1	12	22	4	23	Januar
7.3	7.1	7.3	7.2	2	2	.	4	74	18	12	12	12	9	.	.	3	.	12	10	8	5	4	2	12	14	2	27	Februar
5.3	6.9	5.4	5.9	2	.	1	3	129	35	30	16	10	7	.	.	3	6	10	16	5	7	4	.	12	12	6	31	März
5.2	5.2	4.3	4.9	.	.	.	.	53	15	5	9	9	3	.	1	.	5	5	14	5	3	1	2	13	12	7	33	April
8.1	8.1	5.8	7.3	.	.	.	.	96	27	31	20	16	.	.	.	.	1	13	2	2	2	.	3	13	24	6	41	Mai
3.7	4.2	4.0	4.0	.	.	.	.	41	29	1	6	5	.	.	1	.	9	4	11	12	10	2	4	9	6	3	33	Juni
5.4	6.5	5.7	5.9	1	.	.	1	73	18	16	14	12	.	.	1	1	6	11	2	3	1	4	5	8	21	7	42	Juli
3.7	3.0	2.9	3.2	1	.	.	1	60	15	6	12	10	.	.	2	1	15	3	3	2	.	1	1	17	21	3	45	August
6.4	5.1	3.8	5.1	4	.	.	4	54	15	16	10	9	.	.	.	4	7	9	7	5	5	4	1	17	9	1	41	September
6.6	4.2	2.9	4.6	13	1	3	17	6	2	31	5	4	.	.	.	15	8	6	7	10	7	2	2	6	5	2	52	Oktober
7.8	8.7	7.3	7.9	2	.	.	2	20	15	21	5	3	4	.	.	2	1	18	15	6	7	4	2	7	4	4	41	November
8.0	7.7	7.0	7.6	2	3	4	9	102	36	15	15	14	12	.	.	4	5	20	6	11	5	2	.	8	17	5	39	Dezember
6.3	6.3	5.2	6.0	28	6	9	43	819	36	I/XII	139	114	42	.	5	35	64	128	99	76	55	34	23	134	167	50	457	Jahr

Beobachter: Wasserversorgung: A. Stamm

Schaffhausen

9.1	8.5	7.0	8.2	2	2	.	4	106	34	1	14	12	6	.	.	2	.	16	10	14	.	1	.	17	23	6	22	Januar
7.8	8.0	8.0	7.9	2	.	.	2	61	19	13	13	11	8	.	.	2	.	15	10	27	.	.	.	15	12	7	13	Februar
6.1	7.5	5.6	6.4	4	.	1	5	104	26	30	17	13	8	.	.	5	5	13	28	18	.	.	.	19	10	1	17	März
6.7	6.1	4.8	5.9	.	.	.	.	35	10	5	8	7	1	.	1	.	3	9	19	15	.	2	1	24	8	1	20	April
7.9	8.2	5.1	7.1	2	.	.	2	96	24	31	21	19	.	.	.	2	.	12	15	6	.	9	1	23	15	2	22	Mai
4.1	4.5	4.2	4.3	1	.	.	1	40	23	1	6	5	.	.	2	1	11	6	25	14	2	7	3	11	2	9	17	Juni
5.3	6.4	5.2	5.6	1	.	.	1	83	13	16	14	14	.	.	2	1	7	10	21	3	1	3	1	16	5	8	35	Juli
4.1	3.2	2.6	3.3	.	.	.	.	87	18	6	12	11	.	.	4	.	13	5	16	4	.	7	.	24	2	11	29	August
6.4	5.3	3.3	5.0	4	.	.	4	46	11	16	12	9	.	.	.	4	9	8	9	15	.	1	.	12	8	4	41	September
7.5	5.0	3.6	5.4	15	.	2	17	7	2	30	5	3	.	.	.	15	6	9	22	26	2	1	.	3	2	2	35	Oktober
9.2	8.6	7.6	8.5	3	.	1	4	18	13	21	5	3	4	.	.	4	.	19	12	18	.	1	1	6	4	5	43	November
8.3	8.1	8.1	8.2	4	3	5	12	70	22	15	14	11	11	.	.	6	4	23	19	17	2	3	.	11	11	10	20	Dezember
6.9	6.6	5.4	6.3	38	5	9	52	753	34	I	141	118	38	.	9	42	58	145	206	177	7	35	7	181	102	66	314	Jahr

Beobachter: W. Sonderegger

Lohn (SH)

8.9	8.4	7.1	8.1	5	6	2	13	106	32	12	13	12	5	.	.	9	.	18	.	11	3	.	1	10	30	4	34	Januar
7.5	7.6	6.5	7.2	1	1	1	3	73	25	12	13	11	9	.	.	2	1	13	.	19	6	.	1	10	12	5	31	Februar
6.2	6.9	5.6	6.2	3	1	.	4	110	28	30	16	14	7	.	.	4	6	13	3	15	12	1	2	12	12	7	29	März
6.3	5.8	5.1	5.7	.	.	.	.	42	15	5	8	8	2	.	.	2	6	10	5	15	2	5	3	10	17	5	28	April
7.5	7.7	5.5	6.9	1	.	.	1	95	24	31	20	17	.	.	.	1	2	10	1	5	1	3	2	13	22	6	40	Mai
4.0	4.6	4.1	4.2	.	.	.	.	54	24	1	8	5	.	.	2	.	8	4	4	19	15	1	2	8	6	9	26	Juni
5.1	6.2	5.3	5.5	.	.	.	.	65	20	16	14	12	.	.	1	2	7	8	2	9	3	1	1	8	20	12	37	Juli
4.0	3.4	2.6	3.3	.	.	.	.	85	22	6	12	11	.	.	2	1	10	2	2	5	2	3	5	19	29	5	23	August
5.4	5.2	3.6	4.7	1	.	.	1	46	15	16	12	8	.	1	.	1	7	6	3	12	5	1	5	7	18	6	33	September
5.2	4.5	2.9	4.2	6	1	2	9	8	3	31	7	4	.	.	.	6	11	5	2	25	15	.	4	9	2	.	36	Oktober
8.4	8.1	7.2	7.9	2	.	.	2	18	13	21	5	3	4	.	.	3	.	17	3	19	2	1	1	7	2	2	53	November
7.4	7.1	7.7	7.4	2	1	4	7	80	27	15	15	13	14	.	.	5	4	17	1	17	.	.	.	13	15	5	42	Dezember
6.3	6.3	5.3	5.9	21	10	9	40	782	32	I	143	118	41	1	5	36	62	123	26	171	66	16	27	126	185	66	412	Jahr

Bern

$\lambda = 7° 26'$, $\beta = 46° 57'$, $H_b = 572.2$ m $G = -0.04$ mm, $h_r = 1.5$ m

1962	Luftdruck					Luft-Temperatur								Relative Feuchtigkeit					
	Mittel	Minimum	Tag	Maximum	Tag	7^{30}	13^{30}	21^{30}	Mittel	Minimum	Tag	Maximum	Tag	7^{30}	13^{30}	21^{30}	Mittel	Minimum	Tag
Januar	713.9	698.1	13	721.5	20	-0.1	2.8	0.9	1.1	-8.7	31	9.6	20	88	75	85	83	47	17
Februar	714.5	698.9	13	723.9	11	-1.4	2.0	0.3	0.3	-9.9	1	9.0	6	88	73	81	81	50	18
März	706.5	693.0	4	714.1	16	-0.9	3.9	1.6	1.6	-6.7	14	11.3	30.31	86	66	77	76	35	26
April	710.8	695.9	5	719.1	25	5.2	12.1	8.6	8.6	0.1	14	22.5	26	80	54	70	68	37	23
Mai	711.9	707.6	13	716.7	15.16	8.9	13.9	11.0	11.2	1.6	1	26.6	8	80	60	74	71	30	2
Juni	715.3	708.2	1	720.9	6	13.0	19.4	15.6	15.9	1.2	1	28.8	23	75	52	66	64	34	10
Juli	713.3	706.4	5	717.8	2.23	14.6	20.8	17.5	17.6	8.8	5	29.0	25	79	57	70	69	42	31
August	714.3	706.1	6	717.7	1	15.6	23.5	19.2	19.4	12.6	19	30.2	14	82	56	70	69	36	24
September	713.3	705.8	6	719.9	22	10.8	18.2	13.8	14.2	3.2	19.20	29.1	12	88	65	80	78	41	12
Oktober	714.8	706.8	31	719.2	6	6.4	13.3	9.2	9.5	-0.6	30	22.7	3	95	74	89	86	55	1
November	709.1	693.9	6	722.0	25	0.0	4.6	1.7	2.0	-7.0	25	15.3	8	93	79	92	88	57	4
Dezember	710.9	694.2	13	724.9	2	-3.8	-2.0	-3.3	-3.1	-14.2	23	6.8	16	92	87	92	90	70	28
Jahr	712.4	693.0	III	724.9	XII	5.7	11.0	8.0	8.2	-14.2	XII	30.2	VIII	85	66	79	77	30	V

Fribourg

$\lambda = 7° 09'$, $\beta = 46° 48'$, $H_b =$ ca 677 m, $G =$ — mm, $h_r = 1.5$ m

Januar	—	—	—	—	—	0.1	3.1	0.7	1.2	-10.2	31	9.8	20	84	71	79	78	50	17
Februar	—	—	—	—	—	-1.7	2.1	-0.4	-0.1	-9.3	1	8.0	6	86	68	80	78	45	12
März	—	—	—	—	—	-1.2	3.6	0.6	0.9	-7.7	14	11.1	30	83	62	76	74	34	26
April	—	—	—	—	—	5.1	11.7	7.1	7.7	-0.2	14	22.2	25	79	54	71	68	36	28
Mai	—	—	—	—	—	8.7	13.8	9.7	10.5	1.0	1	24.4	8	80	59	74	71	35	2
Juni	—	—	—	—	—	12.8	19.0	14.0	15.0	1.8	1	28.0	24	76	51	67	65	36	28
Juli	—	—	—	—	—	14.4	20.5	16.5	17.0	9.2	5	28.9	25	76	53	66	65	38	31
August	—	—	—	—	—	15.4	22.9	17.8	18.5	12.0	9	29.4	2	77	50	65	64	33	29
September	—	—	—	—	—	10.8	17.1	12.7	13.3	2.8	19	28.7	3	85	59	77	74	36	3
Oktober	—	—	—	—	—	6.3	12.2	8.1	8.7	-1.1	30	20.5	3	91	69	86	82	54	14
November	—	—	—	—	—	0.1	4.3	1.1	1.7	-5.8	25	14.0	8	87	71	86	81	43	4
Dezember	—	—	—	—	—	-3.9	-1.6	-3.7	-3.2	-14.8	25	5.8	16	87	80	87	85	59	11
Jahr	—	—	—	—	—	5.6	10.7	7.0	7.6	-14.8	XII	29.4	VIII	83	62	76	74	33	VIII

Oeschberg (Koppigen)

$\lambda = 7° 37'$, $\beta = 47° 08'$, $H_b = 482.1$ m, $G = 0.00$ mm, $h_r = 1.5$ m

Januar	722.0	705.5	13	729.8	30	-0.4	2.4	-0.2	0.4	-8.9	30	8.7	20	88	76	86	83	47	17
Februar	722.6	706.8	13	732.0	11.15	-1.9	2.4	-0.8	-0.3	-10.2	1	8.3	6	90	74	84	83	53	18
März	714.5	699.7	4	722.5	16	-1.0	4.1	0.9	1.2	-6.6	14	10.8	30	87	64	80	77	34	26
April	718.7	702.4	4	727.0	25	4.9	12.5	6.6	7.6	-0.8	11	23.4	25	88	52	82	74	33	23
Mai	719.8	715.4	13	724.5	16	8.7	14.3	9.3	10.4	0.8	1	26.2	8	85	58	85	76	32	2
Juni	723.2	716.6	1	729.3	6	13.1	19.8	13.0	14.7	1.5	1	29.0	23.24	74	47	77	66	35	5.9
Juli	720.9	714.3	4	725.8	23	14.3	21.2	15.1	16.4	8.0	6	29.7	25	80	52	81	71	33	31
August	721.9	713.4	6	725.3	1	15.4	24.4	16.7	18.3	11.5	31	31.2	14	82	46	79	69	32	13.14
September	721.1	715.8	7	727.8	22	10.1	18.6	11.8	13.1	1.0	19	30.1	3	91	56	87	78	34	3.12
Oktober	722.6	714.1	31	727.4	6	6.0	13.4	7.5	8.6	-3.3	30	22.4	2	94	66	91	84	49	1
November	717.0	701.0	6	730.4	25	-1.1	4.9	0.2	1.1	-8.8	25	16.3	8	94	70	93	86	50	22
Dezember	719.1	701.7	13	733.6	2	-4.1	-2.3	-4.0	-3.6	-13.8	23	6.9	16	88	82	89	86	60	14
Jahr	720.3	699.7	III	733.6	XII	5.3	11.3	6.3	7.3	-13.8	XII	31.2	VIII	87	62	84	78	32	V/VIII

Langnau i. E.

$\lambda = 7° 47'$, $\beta = 46° 56'$, $H = 692$ m $G =$ — mm, $h_r = 1.5$ m

Januar	—	—	—	—	—	-0.6	3.0	-0.2	0.5	-8.8	31	8.6	20	90	72	88	84	43	15
Februar	—	—	—	—	—	-2.0	2.3	-0.8	-0.1	-11.6	1	7.6	13	85	68	82	78	46	12
März	—	—	—	—	—	-1.6	4.3	0.3	0.8	-8.2	16	12.0	31	84	60	80	75	39	26
April	—	—	—	—	—	4.7	11.6	5.9	7.0	-0.5	11	21.8	26	81	52	81	71	32	28
Mai	—	—	—	—	—	8.5	13.5	8.9	9.9	1.5	1	25.3	8	88	71	85	81	46	12
Juni	—	—	—	—	—	13.2	18.8	13.1	14.5	1.3	1	27.6	24	75	50	79	68	37	5.10
Juli	—	—	—	—	—	14.6	20.3	15.0	16.2	8.4	5	28.4	25	81	56	85	74	42	31
August	—	—	—	—	—	14.8	22.6	16.3	17.5	11.7	7	28.9	2	86	53	84	75	32	2
September	—	—	—	—	—	10.3	17.3	11.8	12.8	2.5	19	27.0	3	91	62	90	81	40	2.12
Oktober	—	—	—	—	—	6.0	13.2	7.7	8.6	-0.8	30	22.1	3	97	67	94	86	47	3
November	—	—	—	—	—	-0.4	4.6	0.9	1.5	-8.1	25	14.8	8	92	73	92	86	52	3.6
Dezember	—	—	—	—	—	-5.5	-1.8	-4.7	-4.2	-19.8	26	5.5	16	90	81	91	87	63	4
Jahr	—	—	—	—	—	5.2	10.8	6.2	7.1	-19.8	XII	28.9	VIII	87	64	86	79	32	IV/VIII

Beobachter: Meteorologisches Observatorium

Bern

Bewölkung 7³⁰	13³⁰	21³⁰	Mittel	Termine mit Nebel 7³⁰	13³⁰	21³⁰	Total	Niederschlag Summe	Maximum	Tag	Zahl der Tage: Niederschlag ≥0.3	≥1.0	✳	▲	⌫	≡	heiter	trüb	Windverteilung N	NE	E	SE	S	SW	W	NW	Calmen	1962
8.0	7.7	7.9	7.9	2	1	2	5	125	45	1	15	12	7	.	1	7	1	17	6	17	3	8	21	14	15	3	6	Januar
8.4	7.3	7.3	7.7	.	.	.	.	53	13	13	15	11	10	.	.	.	1	15	12	19	8	13	8	6	12	4	2	Februar
6.4	6.9	6.6	6.6	1	.	.	1	74	15	30	17	13	12	.	.	2	7	17	18	27	7	7	6	5	17	5	1	März
7.1	6.7	6.8	6.9	.	.	.	.	66	17	5	10	9	7	.	1	.	1	13	14	14	6	13	8	11	18	1	5	April
7.5	7.6	6.8	7.3	1	.	.	1	127	26	13	17	15	.	.	.	2	2	13	7	9	11	9	10	14	24	3	6	Mai
4.7	5.3	4.7	4.9	.	.	.	.	42	21	1	6	5	1	.	4	.	8	4	25	24	7	8	3	2	10	7	4	Juni
5.9	6.5	6.4	6.3	.	.	.	.	48	14	14	10	9	.	.	4	1	6	12	19	12	9	11	3	8	18	10	3	Juli
4.6	4.3	3.4	4.1	.	.	.	.	64	13	20	10	10	.	.	5	.	10	1	11	9	7	22	8	8	16	10	2	August
5.5	5.4	4.4	5.1	1	.	.	1	53	16	16	9	8	.	.	1	2	6	9	12	15	3	13	9	6	21	8	3	September
7.9	5.6	4.8	6.1	9	.	2	11	16	7	28	5	3	.	.	.	10	3	11	20	22	5	12	10	4	9	6	5	Oktober
8.4	8.1	6.6	7.7	2	.	.	2	17	9	21	7	3	6	.	.	2	.	17	14	23	5	9	9	1	11	8	10	November
9.5	8.2	8.6	8.8	2	1	3	6	96	21	15	18	15	14	.	.	8	.	23	12	19	13	10	9	5	17	5	3	Dezember
7.0	6.6	6.2	6.6	18	2	7	27	781	45	I	139	113	57	.	16	34	45	152	170	210	84	135	104	84	188	70	50	Jahr

Beobachter: Frau P. Gockel

Fribourg

7.6	6.9	7.8	7.4	1	.	2	3	117	49	1	14	10	3	.	.	4	1	15	2	8	3	3	1	34	.	1	41	Januar
8.8	7.9	8.6	8.5	1	.	.	1	42	12	13	13	11	10	.	.	1	1	22	.	17	2	1	1	18	1	4	40	Februar
5.5	6.9	7.9	6.8	1	.	1	2	67	14	3	17	12	7	.	.	1	4	16	2	22	4	2	.	25	.	4	34	März
6.5	5.9	8.7	7.0	.	.	.	.	86	31	3	9	9	8	.	.	.	.	12	4	14	4	3	7	32	2	.	24	April
6.8	7.5	7.6	7.3	.	.	.	.	125	20	13	18	16	.	.	.	.	1	15	.	10	2	7	6	38	2	3	25	Mai
4.7	4.9	3.9	4.5	.	.	.	.	33	19	1	6	4	1	.	2	.	13	6	7	33	3	.	4	12	2	5	24	Juni
5.9	5.8	6.5	6.1	.	.	.	.	50	11	14	10	10	.	.	2	.	8	13	4	18	1	1	4	23	3	8	31	Juli
4.5	3.2	4.0	3.9	.	.	.	.	84	27	6	10	9	.	1	5	.	12	2	8	4	1	4	13	22	5	7	29	August
5.6	4.8	4.9	5.1	.	.	.	.	56	1	7	8	8	.	1	2	.	7	9	4	6	2	2	9	25	5	8	29	September
7.0	5.2	6.4	6.2	6	.	3	9	19	7	27	7	4	.	.	.	8	3	9	3	23	2	3	4	9	2	6	41	Oktober
8.3	6.4	8.9	7.9	1	.	.	1	18	7	13	9	4	8	.	.	1	.	15	1	8	4	1	5	7	4	2	58	November
9.0	7.0	9.6	8.5	1	1	1	3	114	14	15	15	13	9	.	.	4	.	20	.	9	1	.	2	25	.	3	53	Dezember
6.7	6.0	7.1	6.6	11	1	7	19	811	49	I	136	110	46	2	11	19	50	154	35	172	29	27	56	270	26	51	429	Jahr

Beobachter: Kant. Zentralstelle für Obstbau

Oeschberg (Koppigen)

8.8	7.6	7.6	8.0	4	1	2	7	117	46	1	15	13	7	.	.	6	.	19	2	9	19	6	8	22	20	1	6	Januar
8.7	7.6	6.7	7.7	.	.	1	1	57	17	13	13	12	9	.	.	2	1	16	3	19	19	4	3	11	16	2	7	Februar
6.4	7.1	5.9	6.4	2	.	.	2	74	17	30	15	12	7	.	.	2	5	14	3	18	26	5	2	7	21	4	7	März
6.6	5.4	5.3	5.8	.	.	.	.	65	16	5	10	9	8	.	.	.	4	9	3	14	16	13	2	7	22	3	10	April
7.8	7.7	6.3	7.3	2	.	.	2	132	22	13	20	16	.	.	1	2	1	15	1	10	9	17	8	16	18	10	4	Mai
4.8	4.9	4.2	4.6	.	.	.	.	49	29	1	6	5	1	.	3	3	10	6	6	30	17	6	6	13	7	3	2	Juni
5.4	6.5	5.7	5.9	.	.	.	.	46	9	14	12	10	.	.	4	2	6	8	5	15	11	9	9	25	9	5	5	Juli
4.2	3.4	3.1	3.6	.	.	.	.	58	17	6	9	8	.	.	4	.	12	2	8	11	15	13	9	21	6	3	7	August
6.1	5.0	3.6	4.9	2	.	.	2	46	15	16	9	8	.	.	1	5	9	9	6	15	12	7	12	19	9	2	8	September
7.9	4.7	3.6	5.4	8	1	3	12	14	5	27	5	4	.	.	.	13	4	8	6	27	13	8	5	10	5	4	15	Oktober
8.2	7.3	6.4	7.3	9	.	.	9	19	9	21	9	4	6	.	.	9	1	11	13	19	12	6	9	13	4	3	11	November
9.7	8.6	8.0	8.8	.	1	2	3	89	17	15	16	12	13	.	.	3	.	21	7	12	9	5	9	37	4	4	6	Dezember
7.0	6.3	5.5	6.3	27	3	8	38	766	46	I	139	113	51	.	13	47	53	138	63	199	178	99	82	201	141	44	88	Jahr

Beobachter: Frl. R. Zbinden

Langnau i. E.

7.1	7.6	7.7	7.5	1	1	1	3	119	33	1	13	13	5	.	.	1	1	17	.	.	27	2	1	4	17	.	42	Januar
8.5	7.7	8.6	8.3	.	.	.	.	79	21	13	13	13	9	.	.	.	2	18	1	.	26	1	2	7	14	1	32	Februar
7.5	8.0	8.3	7.9	.	.	.	.	81	11	30	16	15	10	.	.	.	4	23	1	1	28	3	1	5	11	1	42	März
7.5	7.6	7.7	7.6	.	.	.	.	102	19	14	11	10	9	.	1	.	1	16	.	2	24	1	3	5	17	1	37	April
7.5	8.5	7.4	7.8	.	.	.	.	172	27	13	19	19	.	.	.	1	2	17	1	1	22	3	2	7	21	2	34	Mai
4.3	6.1	4.1	4.8	.	.	.	.	49	23	1	6	6	1	.	3	.	9	6	1	1	34	2	3	6	9	2	32	Juni
6.8	7.1	6.8	6.9	.	.	.	.	74	14	14	15	13	.	.	7	.	6	17	.	.	20	2	2	5	16	4	44	Juli
5.1	4.7	3.8	4.5	.	.	.	.	152	35	6	9	9	.	.	6	.	10	8	.	2	24	1	1	9	19	1	36	August
6.6	6.0	4.8	5.8	.	.	.	.	78	27	16	9	9	.	.	1	.	5	10	.	1	31	2	1	10	17	.	28	September
7.2	4.8	5.4	5.8	1	.	.	1	26	14	28	5	4	3	.	.	1	4	8	.	.	38	5	8	3	9	1	29	Oktober
8.0	7.8	6.3	7.4	2	.	.	2	23	12	21	5	5	4	.	.	3	4	17	1	.	31	2	3	10	5	.	38	November
8.2	6.9	8.2	7.8	.	.	1	1	134	30	15	17	15	15	.	.	1	3	20	11	.	6	1	1	.	13	1	60	Dezember
7.0	6.9	6.6	6.8	4	1	2	7	1089	35	VIII	138	131	56	.	18	7	51	177	16	8	311	25	28	71	168	14	454	Jahr

Beatenberg

$\lambda = 7°48$ $\beta = 46°42'$, $H_b = 1180^m$, $G = -0.16$ mm $h_r = 1.5^m$

1962	Luftdruck					Luft-Temperatur								Relative Feuchtigkeit					
	Mittel	Minimum	Tag	Maximum	Tag	7^{30}	13^{30}	21^{30}	Mittel	Minimum	Tag	Maximum	Tag	7^{30}	13^{30}	21^{30}	Mittel	Minimum	Tag
Januar	661.9	648.0	31	670.0	20	-0.8	2.0	-0.6	0.0	-15.3	31	8.2	21	77	74	77	76	42	22
Februar	662.3	648.5	13	671.3	11	-3.5	0.0	-2.8	-2.3	-12.0	1	8.4	12	83	74	81	79	31	12
März	654.9	642.6	3.4	661.0	15	-2.9	0.9	-2.4	-1.7	-10.6	14	9.4	31	80	70	80	77	44	16
April	660.7	645.2	4	668.6	25	3.9	8.0	3.7	4.8	-4.2	14	18.6	25	74	61	73	69	35	3.18
Mai	661.3	656.6	13	666.4	23	6.3	9.5	6.0	6.9	-1.5	1	22.0	8	80	72	83	78	41	3.8
Juni	665.6	656.5	1	669.6	6	10.7	14.3	10.1	11.3	-1.6	1	23.2	24	77	64	75	72	50	div.
Juli	—	—	—	—	—	—	—	—	—	—	—	—	—	—	—	—	—	—	—
August	—	—	—	—	—	—	—	—	—	—	—	—	—	—	—	—	—	—	—
September	—	—	—	—	—	—	—	—	—	—	—	—	—	—	—	—	—	—	—
Oktober	—	—	—	—	—	—	—	—	—	—	—	—	—	—	—	—	—	—	—
November	—	—	—	—	—	—	—	—	—	—	—	—	—	—	—	—	—	—	—
Dezember	—	—	—	—	—	—	—	—	—	—	—	—	—	—	—	—	—	—	—
Jahr	—	—	—	—	—	—	—	—	—	—	—	—	—	—	—	—	—	—	—

Beobachterwechsel Ende März

Interlaken

$\lambda = 7°52$, $\beta = 46°41'$, $H_b = 574^m$, $G = -0.10$ mm $h_r = 1.5^m$

Januar	713.8	698.9	13	721.5	20	-0.5	3.6	-0.2	0.7	-9.0	30	9.6	18	90	71	85	82	41	18
Februar	714.2	697.5	13	723.7	11	-1.9	2.9	-0.1	0.2	-10.8	1	9.0	6	86	68	80	78	46	19
März	706.2	692.1	4	713.7	7	-1.3	4.8	1.5	1.6	-8.0	16	10.4	31	86	63	79	76	34	26
April	710.6	694.1	4	719.1	25	4.5	13.1	7.9	8.4	-2.2	11	22.6	25	86	50	68	67	33	25
Mai	711.7	707.0	13	716.7	16	8.6	14.5	10.2	10.8	0.5	1	25.6	8	88	58	81	75	31	3
Juni	714.8	707.3	1	720.5	6	12.6	19.7	14.2	15.2	0.8	1	28.8	23	82	53	74	70	39	5
Juli	712.9	706.2	5	717.6	23	13.9	20.9	16.0	16.7	8.6	6	29.0	25	90	57	80	76	39	3
August	714.0	707.3	6	717.6	1	13.7	23.3	17.2	17.8	10.0	8	29.5	14	94	55	82	77	36	29
September	713.0	706.5	7	719.4	22	9.7	18.3	13.0	13.5	1.8	20	29.0	12	93	60	86	80	40	3
Oktober	714.4	706.7	31	718.9	4.6	5.6	14.5	8.1	9.1	0.5	23	22.0	3	93	63	89	82	49	10.2.11
November	708.7	693.5	6	721.8	25	0.8	6.0	1.6	2.5	-7.2	25	19.8	8	85	67	86	79	39	8
Dezember	710.5	694.0	13	724.7	2	-3.4	-0.9	-2.9	-2.5	-13.2	24	7.6	16	89	81	88	86	53	1
Jahr	712.1	692.1	III	724.7	XII	5.2	11.7	7.2	7.8	-13.2	XII	29.5	VIII	88	62	82	77	31	V

Meiringen

$\lambda = 8°11'$, $\beta = 46°44'$, $H_b = 603.8^m$, $G = -0.11$ mm, $h_r = 1.5^m$

Januar	711.6	696.6	13	719.2	26	-0.5	2.3	-0.1	0.4	-10.8	30	7.2	10	79	66	78	74	36	10
Februar	711.8	695.3	13	721.3	18	-2.0	2.4	-0.1	0.0	-10.4	1	6.9	6	78	57	72	69	26	26
März	703.9	688.8	4	711.7	7	-1.3	4.0	1.7	1.5	-7.2	17	12.6	31	78	53	68	66	24	9
April	708.6	693.6	5	717.1	25	5.0	12.6	8.6	8.7	-1.5	11	23.3	25	75	42	54	57	26	3.16
Mai	709.6	703.6	3	714.7	16	7.9	14.3	10.3	10.7	-0.9	1	25.4	8	86	53	76	72	25	3
Juni	712.8	705.7	1	718.3	6	11.4	19.3	14.0	14.7	2.1	1	29.0	24	85	49	71	68	26	19
Juli	710.3	703.2	5	715.6	31	13.0	20.3	15.6	16.1	4.9	7	28.2	25	92	59	81	77	36	20
August	712.2	704.7	6	716.9	10	13.6	23.1	17.5	17.9	10.0	8	29.6	14	93	52	81	75	38	14
September	711.0	704.7	7	717.1	22	9.9	17.8	13.2	13.5	3.1	19	27.6	12	92	58	83	78	35	19
Oktober	712.4	703.8	31	717.0	6	6.1	13.9	9.0	9.5	-0.2	30	20.4	2	91	58	84	78	29	9
November	706.4	690.8	6	719.2	25	1.3	5.6	3.0	3.2	-7.6	25	18.2	5	83	63	78	75	20	4
Dezember	708.2	691.2	16	722.5	2	-4.7	-2.4	-4.3	-3.9	-15.2	28	7.5	16	89	81	88	86	62	24
Jahr	709.9	688.8	III	722.5	XII	5.0	11.1	7.4	7.7	-15.2	XII	29.6	VIII	85	58	76	73	20	XI

Guttannen

$\lambda = 8°18'$, $\beta = 46°39'$, $H_b = 1058^m$, $G = -0.18$ mm $h_r = 1.5^m$

Januar	672.4	658.4	13	680.5	20	-1.4	0.3	-0.7	-0.6	-13.2	31	7.0	3	82	77	79	79	37	9
Februar	672.4	657.5	13	682.0	11	-4.1	-0.2	-3.2	-2.7	-14.4	1	6.2	7	87	73	83	81	40	7
März	665.1	653.2	4	671.7	7	-3.2	1.7	-1.4	-1.1	-11.0	18	9.2	31	80	63	81	75	41	9
April	670.7	654.8	4	679.3	25	3.4	8.3	4.6	5.2	-5.0	11	20.2	26	77	58	70	68	33	25
Mai	671.8	667.7	13	676.0	15	6.4	11.0	7.3	8.0	-4.6	1	22.2	8	86	64	84	78	35	3
Juni	675.4	665.7	1	680.2	6	9.8	16.1	11.8	12.4	1.2	2	25.4	24	86	59	80	75	37	19
Juli	673.8	666.1	5	678.7	31	12.2	17.7	14.2	14.6	4.2	7	27.4	25	86	62	83	77	38	25
August	675.0	668.3	6	678.1	29	12.7	20.1	15.1	15.8	9.0	19	26.2	14	90	61	85	79	42	11.29
September	673.5	668.4	7	679.2	22	9.2	15.1	11.0	11.6	2.0	19	25.4	12	85	67	85	79	41	15
Oktober	674.4	665.1	31	679.1	5	5.7	10.5	7.0	7.5	-3.6	30	19.0	3	87	71	89	82	36	12
November	668.3	655.2	18	679.8	25	0.2	1.8	0.1	0.6	-9.0	30	12.0	4	84	78	82	81	31	4
Dezember	668.7	653.5	16	681.9	2	-5.4	-4.3	-5.1	-5.0	-18.6	27	6.4	31	86	82	87	85	50	31
Jahr	671.8	653.2	III	682.0	II	3.8	8.2	5.0	5.5	-18.6	XII	27.4	VII	85	68	82	78	31	XI

Beatenberg

Beobachter: Frau K. Großniklaus, H. Huber

Bewölkung 7³⁰	13³⁰	21³⁰	Mittel	Termine mit Nebel 7³⁰	13³⁰	21³⁰	Total	Niederschlag Summe	Maximum	Tag	Zahl der Tage Niederschlag ≥0.3	≥1.0	✳	▲	⇱	≡	heiter	trüb	Windverteilung N	NE	E	SE	S	SW	W	NW	Calmen	1962
7.0	5.8	5.4	6.1	2	1	2	5	129	22	25	14	11	8	.	.	4	3	13	1	1	.	2	6	17	12	7	47	Januar
7.6	5.8	6.2	6.6	1	1	1	3	118	42	13	13	12	10	.	.	3	5	14	.	.	.	.	14	32	6	.	32	Februar
7.3	6.3	8.0	7.2	4	1	2	7	83	12	27	14	13	12	.	.	4	4	19	.	.	.	.	6	30	4	2	51	März
6.3	6.4	5.9	6.2	2	1	2	5	105	25	5	11	11	11	.	.	5	3	11	.	.	.	1	20	31	5	4	29	April
7.1	8.4	6.6	7.4	3	3	4	10	165	22	19	20	20	6	.	.	9	2	15	.	.	.	1	21	16	10	5	40	Mai
5.0	6.5	5.6	5.7	3	1	2	6	110	44	1	11	9	1	.	1	8	6	10	1	.	2	2	26	12	3	3	41	Juni
—	—	—	—	—	—	—	—	98	24	3	15	14	.	—	—	—	—	—	—	—	—	—	—	—	—	—	—	Juli
—	—	—	—	—	—	—	—	129	35	21	13	11	.	—	—	—	—	—	—	—	—	—	—	—	—	—	—	August
—	—	—	—	—	—	—	—	65	26	16	11	9	.	—	—	—	—	—	—	—	—	—	—	—	—	—	—	September
—	—	—	—	—	—	—	—	30	18	28	3	3	2*	—	—	—	—	—	—	—	—	—	—	—	—	—	—	Oktober
—	—	—	—	—	—	—	—	41	13	15	9	9	8*	—	—	—	—	—	—	—	—	—	—	—	—	—	—	November
—	—	—	—	—	—	—	—	243	79	15	16	15	16*	—	—	—	—	—	—	—	—	—	—	—	—	—	—	Dezember
—	—	—	—	—	—	—	—	1316	79	XII	150	137	74	—	—	—	—	—	—	—	—	—	—	—	—	—	—	Jahr

Interlaken

Beobachter: A. Ritschard

7.4	6.4	6.2	6.7	1	3	3	7	130	22	13	16	9	6	.	.	3	3	12	.	4	3	3	1	13	5	1	63	Januar
7.9	5.4	6.7	6.7	1	1	.	2	102	30	14	11	11	8	.	.	3	4	14	.	7	1	.	3	25	7	2	39	Februar
6.9	5.6	7.5	6.7	.	1	.	1	87	14	27	16	15	10	.	.	1	4	16	1	7	6	1	3	13	15	5	42	März
6.2	4.4	5.5	5.4	.	.	.	.	68	19	5	12	11	6	.	.	1	4	7	1	7	5	2	1	20	10	3	41	April
6.7	6.7	6.7	6.7	.	.	.	.	153	24	13	20	19	.	.	.	.	4	13	.	2	2	.	.	16	12	6	55	Mai
3.6	4.6	5.7	4.6	.	.	.	.	83	43	1	10	9	1	.	4	1	10	7	3	7	.	.	1	10	9	2	58	Juni
5.5	5.6	6.5	5.9	.	.	.	.	133	49	28	17	16	.	1	4	.	6	12	3	2	2	.	3	16	5	1	61	Juli
3.8	2.4	4.3	3.5	.	.	.	.	88	24	21	10	9	.	.	4	.	13	4	1	2	2	1	2	8	8	.	69	August
5.1	4.3	5.3	4.9	.	.	.	.	56	20	16	11	9	.	.	1	.	9	7	.	.	.	.	1	13	12	2	62	September
6.1	2.8	4.3	4.4	.	.	.	.	30	16	28	6	4	.	.	.	.	9	7	.	6	.	.	.	9	9	4	65	Oktober
7.6	5.6	6.9	6.7	.	.	.	.	30	11	21	10	9	5	.	.	.	4	13	2	2	1	.	3	22	10	2	48	November
9.4	8.5	9.6	9.2	1	1	2	4	180	59	15	19	14	17	.	.	5	1	27	.	.	1	.	1	32	2	1	56	Dezember
6.3	5.2	6.3	5.9	3	6	5	14	1140	59	XII	158	135	53	1	13	14	71	139	11	46	23	7	19	197	104	29	659	Jahr

Meiringen

Beobachter: Frl. E. Michel

7.3	7.2	6.1	6.9	.	3	2	5	122	24	13	13	9	6	.	.	7	1	12	.	.	1	3	.	1	.	8	80	Januar
8.3	6.1	5.4	6.6	1	1	.	2	135	62	13	12	10	10	.	.	1	3	13	.	.	1	1	.	6	.	12	64	Februar
6.2	6.4	7.9	6.8	.	.	.	.	97	21	27	13	12	7	.	.	.	3	13	.	.	1	1	.	.	.	30	61	März
6.2	5.3	6.8	6.1	.	.	.	.	75	21	5	12	9	7	.	.	1	4	11	.	.	12	5	.	12	.	12	49	April
6.4	6.9	7.4	6.9	.	.	.	.	147	20	24	22	19	.	1	.	.	3	12	.	.	2	3	.	12	.	8	68	Mai
4.0	5.2	5.4	4.9	.	.	.	.	85	30	1	12	11	1	.	.	.	8	8	.	.	2	11	.	32	2	1	42	Juni
6.0	6.2	6.3	6.2	.	.	.	.	153	33	28	18	15	.	.	.	.	5	13	.	.	1	12	.	25	.	2	53	Juli
4.5	3.0	4.5	4.0	.	.	.	.	129	24	2	13	13	.	.	.	1	13	4	.	.	.	17	.	25	.	2	49	August
4.6	4.7	4.5	4.6	.	1	.	1	64	20	16	12	9	.	.	.	2	11	8	.	.	1	18	.	19	.	7	45	September
5.6	3.9	4.6	4.7	.	.	.	.	22	9	28	5	4	2	.	.	.	9	8	.	.	4	3	.	16	.	1	69	Oktober
6.6	5.9	6.0	6.2	.	.	.	.	52	16	21	11	9	7	.	.	.	4	8	.	.	12	2	.	4	.	5	67	November
7.5	6.4	6.7	6.9	.	.	1	1	201	45	15	13	11	11	.	.	2	5	14	.	.	.	4	.	.	.	10	79	Dezember
6.1	5.6	6.0	5.9	1	5	3	9	1282	62	II	156	131	51	1	.	14	69	124	.	.	37	80	.	152	2	98	726	Jahr

Guttannen

Beobachter: Frau L. Huber

6.8	6.8	6.3	6.6	2	1	.	3	169	30	27	12	10	10	.	.	5	2	13	.	2	.	14	.	.	.	1	76	Januar
7.8	5.8	5.2	6.3	.	.	.	.	167	58	13	13	11	12	.	.	.	4	12	2	.	.	10	.	2	.	6	64	Februar
6.7	7.2	6.9	6.9	.	.	.	.	132	36	12	14	13	11	.	.	.	5	17	.	2	.	17	.	.	.	13	61	März
6.8	6.7	6.5	6.7	.	.	.	.	168	32	5	14	13	9	.	1	.	4	11	1	2	.	29	.	.	.	4	54	April
7.2	7.1	7.1	7.1	.	.	.	.	240	30	13	21	21	5	.	.	.	3	13	3	1	.	8	.	.	.	7	74	Mai
4.5	5.1	6.4	5.3	.	.	.	.	91	39	1	9	8	1	.	.	.	4	7	.	.	.	2	.	.	.	7	81	Juni
5.9	5.9	6.8	6.2	1	.	1	2	118	30	2	18	16	.	.	1	2	6	14	.	.	.	7	.	.	.	4	82	Juli
3.8	3.2	4.0	3.7	3	.	.	3	92	14	7	12	10	.	.	2	3	13	4	.	.	.	1	.	.	.	.	92	August
4.2	4.5	4.6	4.4	1	.	1	2	94	23	16	10	9	.	.	.	2	12	7	.	.	.	5	.	.	.	4	81	September
4.7	3.5	4.5	4.2	1	.	3	4	41	18	28	5	4	2	.	.	3	10	8	.	.	.	10	.	.	.	5	78	Oktober
6.9	6.3	5.8	6.3	4	3	.	7	136	28	7	14	13	9	.	.	6	3	10	.	1	.	26	.	.	.	3	60	November
5.5	6.0	5.7	5.7	.	1	1	2	283	61	21	14	14	14	.	.	2	11	16	.	3	.	8	.	1	3	13	65	Dezember
5.9	5.7	5.8	5.8	12	5	6	23	1731	61	XII	156	142	73	.	4	23	77	132	6	11	.	137	.	3	3	67	868	Jahr

Grimsel (Hospiz)

$\lambda = 8° 20'$, $\beta = 46° 34'$ $H_b = 1955.7^m$. $G = -0.27$ mm, $h_r = 1.5^m$

1962	Luftdruck					Luft-Temperatur								Relative Feuchtigkeit					
	Mittel	Minimum	Tag	Maximum	Tag	7^{30}	13^{30}	21^{30}	Mittel	Minimum	Tag	Maximum	Tag	7^{30}	13^{30}	21^{30}	Mittel	Minimum	Tag
Januar	601.8	590.0	13	609.4	20	-5.7	-3.6	-6.0	-5.3	-22.9	31	1.3	3	83	76	80	80	39	9
Februar	601.4	586.9	13	609.8	11	-7.6	-4.7	-7.8	-7.0	-15.6	3	1.2	20	76	70	78	74	39	21
März	594.7	587.0	4	600.5	8	-8.9	-4.9	-7.4	-7.2	-16.5	18	1.0	10	82	70	86	79	40	21
April	601.2	586.2	5	610.0	25	-3.1	0.3	-2.5	-1.9	-9.8	11	8.2	26	83	65	82	77	36	12
Mai	602.5	597.5	13	607.8	7	0.3	4.2	1.5	1.9	-10.5	1	11.6	31	82	58	87	76	32	30
Juni	606.6	597.4	1	611.7	23	4.3	9.2	5.5	6.1	-5.8	1	19.1	23	71	56	80	69	33	24
Juli	605.9	597.6	5	610.6	31	6.7	11.5	8.0	8.6	0.0	4	19.6	25	80	59	87	75	41	20
August	607.7	601.3	7	610.9	1	8.6	14.1	10.6	11.0	4.9	8	19.9	14	74	58	80	71	33	28
September	605.5	598.2	18	611.3	11	5.3	9.5	6.4	6.9	-2.9	19	17.8	12	76	62	81	76	29	9
Oktober	605.5	596.0	31	610.2	4	3.3	7.1	4.1	4.6	-5.7	29	17.4	2	71	60	76	69	35	2
November	598.6	586.9	18	608.6	25	-3.9	-1.9	-3.7	-3.3	-11.5	22	5.6	4	79	69	76	75	40	4
Dezember	598.0	584.9	13	609.5	2	-7.4	-5.7	-7.1	-6.8	-18.7	23	0.2	7	76	73	76	75	30	2
Jahr	602.4	584.9	XII	611.7	VI	-0.7	2.9	0.1	0.6	-22.9	I	19.9	VIII	78	65	81	75	29	IX

Jungfraujoch (Sphinx)

$\lambda = 7° 59'$, $\beta = 46° 33'$, $H_b = 3576.1^m$ $G = -0.40$ mm, $h_r = —^m$

Januar	488.1	478.6	13	496.5	20	-13.3	-12.6	-13.2	-13.1	-27.6	29	-4.6	16	70	69	60	66	3	20
Februar	486.7	470.5	13	495.4	11	-15.6	-15.0	-15.3	-15.3	-29.6	15	-8.0	7	70	64	61	65	6	22
März	480.8	475.5	23	487.3	8	-16.4	-15.0	-15.5	-15.6	-28.6	15	-6.6	30	72	68	70	70	5	7
April	487.6	472.9	5	498.8	25	-13.3	-12.0	-12.5	-12.6	-21.4	14	-3.2	26	75	76	73	75	9	28
Mai	490.6	482.3	1	498.0	7	-9.6	-7.6	-8.5	-8.5	-20.8	1	-1.2	8.31	80	78	83	80	18	22
Juni	495.6	486.4	1	503.3	23	-4.1	-2.8	-4.3	-3.9	-13.6	5	5.0	23	55	61	78	65	7	28
Juli	495.8	485.1	5	501.9	21.25	-3.0	1.4	-1.6	-1.9	-10.0	5	6.0	25	65	72	74	70	9	31
August	498.3	492.3	7	502.1	1	0.4	1.5	1.0	1.0	-7.0	22	6.9	14	53	59	69	60	3	10
September	495.3	485.7	18	502.4	11	-3.0	-1.7	2.5	-2.4	-14.8	18	4.6	12	57	60	66	61	1	14
Oktober	494.6	481.9	31	500.8	3	3.6	-2.4	-3.7	-3.4	-16.6	29.31	4.1	2	50	45	54	50	2	5
November	485.3	474.0	18	495.8	25	-13.2	-12.3	-12.8	-12.8	-23.8	23	-3.0	3	79	75	77	77	18	24
Dezember	484.3	472.5	16	497.8	8	-14.7	-14.6	-15.5	-15.1	-28.0	23	-3.2	8	65	68	67	67	1	8
Jahr	490.3	470.5	II	503.3	VI	-9.1	-8.0	-8.7	-8.6	-29.6	II	6.9	VIII	66	66	69	67	1	IX/XII

Südwestschweiz

Genève-Cointrin (Aéroport)

$\lambda = 6° 06$, $\beta = 46° 14'$, $H_b = 430^m$, $G = -0.05$ mm, $h_r = 1.5^m$

Januar	727.1	712.5	13	734.6	20	1.5	4.8	2.3	2.7	-6.8	31	12.0	20	87	70	80	79	40	24
Februar	727.8	713.5	28	737.8	15	-0.4	3.4	0.9	1.2	-6.6	1	9.8	6	83	65	79	76	46	15
März	719.3	704.6	4	726.0	14.15	0.3	5.2	2.7	2.7	-5.8	19	12.7	31	79	58	68	68	26	26
April	723.6	708.4	4	731.9	25	5.9	12.7	7.9	8.6	0.2	16	22.1	26	82	46	71	66	30	1.16
Mai	724.6	719.7	13	729.9	15.16	9.8	15.3	10.8	11.7	2.9	2	26.8	8	77	50	74	67	27	3
Juni	727.2	719.0	1	732.7	6	13.9	20.5	14.9	16.0	5.1	1	30.4	24	70	44	61	58	31	28
Juli	725.5	718.9	5	730.2	2.23	15.4	23.0	16.8	18.0	9.6	6	33.1	25	72	39	63	58	18	25
August	726.4	717.8	6	729.9	10	16.4	25.7	19.4	20.2	12.8	7	31.7	2	74	35	55	55	20	24
September	725.6	721.0	27	732.0	22.23	11.8	19.3	14.0	14.8	2.5	20	31.6	3	84	51	73	69	24	3
Oktober	726.8	719.7	31	731.1	3	7.7	13.8	9.0	9.9	0.7	30	23.5	3	90	61	85	79	38	3
November	721.5	706.1	6	735.1	25	1.2	6.0	2.4	3.0	-4.4	25	14.4	8	90	68	85	81	44	26
Dezember	723.8	705.5	13	737.5	2	-1.7	0.0	-1.6	-1.2	-11.1	23	9.6	16	84	80	85	83	55	14.23
Jahr	724.9	704.6	III	737.8	II	6.8	12.5	8.3	9.0	-11.1	XII	33.1	VII	81	56	73	70	18	VII

Lausanne

$\lambda = 6° 39'$, $\beta = 46° 32'$, $H_b = 589.0^m$, $G = 00.6$ mm, $h_r = 1.5^m$

Januar	712.6	697.9	13	720.6	20	1.7	3.9	2.2	2.5	-9.6	31	9.3	20	80	71	75	75	43	9
Februar	713.3	698.0	13	723.3	18	-0.3	2.6	0.9	1.0	-6.8	1	8.9	6	78	70	75	74	52	6
März	705.2	691.0	4	712.1	15	0.2	4.0	2.0	2.0	-5.1	7	9.9	31	75	63	67	68	38	16
April	709.9	694.6	4	718.2	25	7.0	11.5	8.9	9.1	0.6	14.15	20.0	26.27	71	52	60	61	32	18
Mai	711.0	706.1	13	716.3	15	9.8	13.8	11.4	11.6	3.4	1	23.8	8	78	59	68	68	28	8
Juni	713.9	704.3	1	718.9	6	14.3	19.6	15.8	16.4	3.4	1	28.4	24	73	52	60	62	36	6
Juli	712.1	705.1	5	716.8	31	15.9	21.3	18.2	18.4	10.2	5	29.2	25	73	51	60	61	35	25
August	713.2	704.7	6	718.0	10	17.1	23.9	21.0	20.8	13.4	7.8	29.4	2	75	49	55	60	37	24.29
September	712.3	707.5	27	718.1	23	13.1	18.1	14.8	15.2	6.1	19	28.2	12	78	59	70	69	39	3
Oktober	713.3	705.4	31	717.6	4	8.9	13.4	10.1	10.6	0.9	30	21.1	3	87	69	81	79	50	1
November	707.7	692.9	5.6	720.4	25	2.1	5.6	3.0	3.4	-2.7	30	14.6	6	84	70	80	78	44	26
Dezember	709.6	692.3	13	723.2	2	-2.0	-0.8	-1.8	-1.6	-13.9	23	7.3	16	86	82	83	84	60	14
Jahr	711.2	691.0	III	723.3	II	7.3	11.4	8.9	9.1	-13.9	XII	29.4	VIII	78	62	69	70	28	V

Grimsel (Hospiz)

Beobachter: Grimselwärter

Bewölkung 7³⁰	13³⁰	21³⁰	Mittel	Termine mit Nebel 7³⁰	13³⁰	21³⁰	Total	Niederschlag Summe	Maximum	Tag	Zahl der Tage: Niederschlag ≧0.3	≧1.0	✳	▲	≈	≡	heiter	trüb	Windverteilung: N	NE	E	SE	S	SW	W	NW	Calmen	1962
7.1	6.6	6.6	6.8	4	3	1	8	299	53	27	17	15	17	.	.	6	2	13	30	.	.	20	23	2	13	2	3	Januar
6.3	6.2	5.3	5.9	5	5	2	12	330	55	16	13	12	13	.	.	6	6	11	35	.	1	15	12	5	10	2	4	Februar
7.4	7.4	8.4	7.7	5	4	5	14	303	46	12	18	17	18	.	.	8	3	18	40	.	.	18	13	5	11	2	4	März
7.7	7.4	7.7	7.6	3	1	2	6	331	51	6	18	17	17	.	.	4	2	16	36	.	.	6	22	9	12	5	.	April
7.5	7.6	7.5	7.5	2	4	5	11	222	37	14	21	19	11	.	.	6	1	17	49	.	3	12	13	4	9	.	3	Mai
5.0	5.9	6.4	5.8	4	2	4	10	72	34	1	10	7	1	.	.	7	3	9	54	.	.	5	9	3	17	1	1	Juni
6.4	6.5	7.4	6.8	7	1	5	13	85	17	28	15	11	1	.	.	10	1	13	61	.	.	11	4	7	9	.	1	Juli
4.6	5.0	5.4	5.0	3	1	4	8	88	24	7	9	8	.	.	.	7	7	7	47	1	4	7	11	2	14	2	5	August
5.6	5.8	5.9	5.8	4	5	2	11	86	17	16	11	10	3	.	.	7	5	11	38	1	2	12	18	4	11	2	2	September
3.5	3.9	3.4	3.6	1	.	1	2	49	17	31	6	5	3	.	.	2	13	6	38	.	1	13	8	7	24	1	1	Oktober
7.0	7.0	6.3	6.8	6	2	2	10	127	27	15	19	18	18	.	.	8	3	16	26	.	1	26	10	13	11	3	.	November
5.4	7.3	5.1	5.9	1	9	2	12	370	59	16	15	13	15	.	.	10	9	12	28	.	.	4	20	13	25	3	.	Dezember
6.1	6.4	6.3	6.3	45	37	35	117	2362	59	XII	172	152	117	.	.	81	55	149	482	2	12	149	163	74	166	23	24	Jahr

Jungfraujoch (Sphinx)

Beobachter: Jungfraubahn

6.5	5.9	5.3	5.9	13	10	11	34	—	—	—	—	—	—	—	—	—	6	9	1	.	.	.	18	4	52	16	2	Januar
6.5	5.8	4.8	5.7	13	10	8	31	—	—	—	—	—	—	—	—	—	7	11	1	.	.	.	22	1	56	4	.	Februar
5.9	5.5	5.4	5.6	11	8	12	31	—	—	—	—	—	—		—	—	9	9	.	.	.	.	22	3	52	12	4	März
6.7	7.4	7.4	7.2	13	17	18	48	—	—	—	—	—	—	—	—	—	3	15	2	.	.	.	37	1	48	1	1	April
6.1	6.8	7.2	6.7	10	12	14	36	—	—	—	—	—	—	—	—	—	3	12	1	.	.	2	19	3	11	55	2	Mai
3.9	4.2	6.0	4.7	4	6	7	17	—	—	—	—	—	—	—	—	—	10	7	4	.	.	.	19	2	13	44	8	Juni
4.8	6.4	6.8	6.0	7	8	12	27	—	—	—	—	—	—	—	—	—	6	9	4	.	.	.	12	1	17	55	4	Juli
3.2	2.9	4.2	3.4	1	1	4	6	—	—	—	—	—	—	—	—	—	14	5	3	.	.	.	20	2	17	49	2	August
4.2	4.1	4.7	4.3	6	5	10	21	—	—	—	—	—	—	—	—	—	10	7	3	.	.	.	15	2	6	58	6	September
3.1	3.2	3.1	3.1	6	6	8	20	—	—	—	—	—	—	—		—	18	5	5	.	.	.	43	8	9	26	2	Oktober
7.1	6.5	5.1	6.2	15	13	12	40	—	—	—	—	—	—	—	—	—	4	11	.	.	.	.	53	.	1	36	.	November
5.4	5.7	4.8	5.3	13	13	12	38	—	—	—	—	—	—	—	—	—	11	11	2	.	.	.	32	.	.	57	2	Dezember
5.3	5.4	5.4	5.4	112	109	128	349	—	—	—	—	—	—	—	—	—	101	111	26	.	.	2	312	27	282	413	33	Jahr

Südwestschweiz

Genève-Cointrin (Aéroport)

Beobachter: Centre météorologique

7.6	7.4	6.9	7.3	1	.	.	1	102	28	1	12	9	4	.	.	3	3	17	.	12	8	1	2	18	18	.	34	Januar
7.6	7.0	6.5	7.0	1	.	.	1	82	24	13	14	10	9	.	1	1	1	13	6	13	21	.	1	7	10	.	26	Februar
6.2	5.9	5.6	5.9	1	.	.	1	139	23	30	13	12	5	.	.	3	8	15	7	16	19	.	.	10	19	1	21	März
5.5	5.6	5.3	5.5	.	.	.	.	55	17	3	9	9	1	.	.	.	6	6	1	13	23	.	2	12	17	1	21	April
6.5	7.0	6.1	6.5	1	.	.	1	77	20	13	17	14	.	.	2	1	3	12	4	13	11	.	9	28	8	2	18	Mai
3.7	4.1	4.0	3.9	1	.	.	1	25	12	1	5	3	.	.	.	1	10	4	7	31	17	1	4	9	3	.	18	Juni
5.0	5.4	4.4	4.9	.	.	.	.	15	6	16	7	5	.	.	4	.	7	7	5	15	13	1	7	16	4	3	29	Juli
3.4	2.7	2.7	2.9	.	.	.	.	26	22	6	5	4	.	.	1	.	12	.	6	14	8	1	10	19	7	.	28	August
5.3	4.7	3.6	4.5	.	.	.	.	52	29	4	8	6	.	.	1	1	6	7	2	13	8	.	3	29	20	1	14	September
7.5	5.5	5.0	6.0	10	.	.	10	33	16	27	7	5	.	.	.	10	3	9	4	20	13	.	4	19	22	1	10	Oktober
8.0	6.8	7.1	7.3	.	.	.	.	27	17	17	7	5	6	.	.	.	.	15	7	17	10	1	1	27	15	.	12	November
9.5	9.1	8.7	9.1	1	.	2	3	133	29	15	16	15	10	.	.	7	.	26	10	20	5	1	6	25	24	.	2	Dezember
6.3	5.9	5.5	5.9	16	.	2	18	766	29	IX/XII	120	97	35	.	9	27	59	131	59	197	156	6	49	219	167	9	233	Jahr

Lausanne

Beobachter: A. George

7.2	6.4	6.2	6.6	.	1	.	1	133	38	1	13	11	2	.	.	2	4	12	1	15	17	7	7	5	20	5	16	Januar
7.9	6.3	4.9	6.4	1	.	.	1	51	20	13	12	10	8	.	1	2	3	12	4	26	12	5	6	6	11	11	3	Februar
5.4	5.8	5.2	5.5	1	2	2	5	129	28	30	13	11	5	.	.	4	8	13	1	44	4	3	1	7	19	2	12	März
5.6	5.4	4.0	5.0	.	.	.	.	49	22	3	10	9	2	.	.	.	8	7	2	15	8	10	6	13	13	11	12	April
6.2	5.9	5.8	6.0	.	.	.	.	95	13	13	19	17	.	.	.	.	4	9	3	18	3	7	10	11	22	10	9	Mai
3.2	3.3	3.4	3.3	.	.	.	.	34	12	17	4	4	.	.	1	.	12	3	4	29	18	2	4	11	7	2	13	Juni
4.3	5.1	4.7	4.7	.	.	.	.	23	5	17	9	8	.	.	4	.	8	6	2	17	13	6	5	13	15	7	15	Juli
3.5	2.4	3.1	3.0	.	.	.	.	37	15	6	8	6	.	.	2	.	15	2	1	9	13	5	4	17	11	8	25	August
4.4	4.0	2.5	3.6	.	1	1	2	81	29	16	9	7	.	.	1	2	16	7	1	12	14	5	2	8	21	7	20	September
6.4	4.3	3.5	4.7	.	.	.	.	37	18	27	6	6	.	.	.	.	8	7	2	30	10	3	8	16	4	2	18	Oktober
7.3	5.6	5.9	6.3	.	.	.	.	41	17	17	10	7	7	.	.	.	5	12	5	32	8	6	6	4	8	10	11	November
9.3	8.2	8.1	8.5	1	1	1	3	132	33	15	17	15	9	.	.	2	1	22	5	32	5	8	2	1	13	11	16	Dezember
5.9	5.2	4.8	5.3	3	5	4	12	812	38	1	130	111	33	.	9	12	92	112	31	279	125	67	61	112	164	86	170	Jahr

Montreux-Clarens

$\lambda = 6°54'$, $\beta = 46°27'$, $H_b = 408$ m, $G = -0.06$ mm, $h_r = 1.5$ m

1962	Luftdruck					Luft-Temperatur								Relative Feuchtigkeit					
	Mittel	Minimum	Tag	Maximum	Tag	7^{30}	13^{30}	21^{30}	Mittel	Minimum	Tag	Maximum	Tag	7^{30}	13^{30}	21^{30}	Mittel	Minimum	Tag
Januar	728.4	713.6	13	736.3	26	2.2	5.3	2.2	3.0	-7.3	31	11.3	20	78	68	77	74	36	30
Februar	729.4	713.4	13	738.4	11	0.2	4.2	1.4	1.8	-5.8	1	9.6	6	83	64	77	75	47	15, 18
März	720.8	707.2	5	727.6	15	0.7	5.8	3.0	3.1	-5.2	16	13.0	31	79	61	72	71	33	17
April	725.2	709.7	4	733.4	25	6.8	12.3	9.7	9.6	1.0	7	19.2	26	76	52	61	63	38	29
Mai	726.3	720.5	26	731.8	16	10.4	14.8	12.0	12.3	3.4	1	23.4	8	79	57	70	69	33	3
Juni	729.0	719.3	1	734.4	6	14.5	20.5	17.2	17.4	4.8	2	28.0	25	72	49	57	59	35	6, 7
Juli	727.0	720.1	4	732.3	2	16.6	22.2	19.3	19.3	11.6	6	30.0	27	74	49	58	60	36	15, 25
August	728.1	719.5	6	731.8	9	17.6	24.5	21.0	21.0	14.2	7	30.5	2	75	50	55	60	40	2, 10, 27, 29
September	727.4	722.8	1, 27	733.5	23	13.3	18.9	15.9	16.0	5.6	20	29.4	12	80	58	70	69	42	12
Oktober	728.9	721.4	31	736.4	8	8.8	14.1	10.3	10.9	0.8	30	19.4	2	88	64	81	78	45	29
November	722.9	708.3	6	736.0	25, 26	2.9	7.2	3.9	4.5	-3.2	25	16.5	8	81	65	79	75	44	1
Dezember	725.4	707.7	13	739.6	2	-1.3	1.2	-0.7	-0.4	-11.2	23	10.5	16	82	74	80	79	43	23
Jahr	726.6	707.2	III	739.6	XII	7.7	12.6	9.6	9.9	-11.2	XII	30.5	VIII	79	59	70	69	33	III/V

Leysin

$\lambda = 7°00'$, $\beta = 46°21'$, $H = 1350$ m $G =$ — mm. $h_r =$ — m

Januar	—	—	—	—	—	-0.7	1.3	-0.7	-0.2	-14.2	31	5.3	3	76	72	73	74	20	16
Februar	—	—	—	—	—	-3.6	-0.5	-3.3	-2.7	-10.8	1	6.8	7	77	75	82	78	29	7
März	—	—	—	—	—	-3.3	0.0	-2.4	-2.0	-10.5	17	6.8	30	78	69	75	74	34	16
April	—	—	—	—	—	3.1	7.0	3.4	4.2	-3.8	14	16.8	26	70	58	70	66	35	3
Mai	—	—	—	—	—	6.1	9.6	6.5	7.2	-1.4	1	20.2	8	77	68	76	74	42	7
Juni	—	—	—	—	—	10.8	15.4	10.8	11.9	0.5	1	23.6	24	67	58	66	64	36	5
Juli	—	—	—	—	—	12.5	16.2	12.8	13.6	5.2	5	24.0	25	69	58	67	65	35	10
August	—	—	—	—	—	13.8	18.2	15.1	15.6	9.6	8	23.1	14	72	59	58	63	36	28
September	—	—	—	—	—	10.4	13.6	10.7	11.3	1.0	18	23.6	3	67	67	70	68	36	3
Oktober	—	—	—	—	—	6.0	9.3	6.7	7.2	-3.1	30	16.6	2	76	75	77	76	41	3
November	—	—	—	—	—	-0.2	2.3	0.1	0.6	-8.2	23	10.4	5	66	66	69	67	32	25
Dezember	—	—	—	—	—	-3.3	-1.5	-3.5	-2.9	-17.0	23	7.4	8	64	66	69	66	25	9
Jahr	—	—	—	—	—	4.3	7.6	4.7	5.3	-17.0	XII	24.0	VII	72	66	71	70	20	I

Grand-St-Bernard

$\lambda = 7°10'$, $\beta = 45°52'$ $H_b = 2478.7$ m $G = -0.34$ mm $h_r = 6.0$ m

Januar	562.1	551.5	13	569.9	20	-7.5	-7.5	-8.3	-7.9	-23.0	30	-1.0	1	78	82	80	80	17	16
Februar	561.1	546.2	13	569.1	11	-9.1	-8.2	-9.6	-9.1	-18.0	2, 15	-0.3	19, 20, 21	73	75	76	75	16	21
März	554.8	548.0	5	561.2	8	-12.3	-9.3	-10.9	-10.8	-22.0	17	-1.0	30	89	87	93	90	44	21
April	561.5	547.9	5	572.2	24	-6.1	-4.2	-5.5	-5.3	-14.0	14	6.4	26	83	82	86	84	40	29
Mai	563.7	556.6	13	569.8	7	-1.9	0.3	-1.2	-1.0	-10.0	1	8.4	8	82	75	85	81	29	1
Juni	567.8	558.1	1	574.1	23	2.6	5.5	2.4	3.2	-6.0	2	14.3	24	79	65	88	77	33	28
Juli	567.6	558.2	5	572.8	24	5.4	8.5	5.5	6.2	-2.5	4	16.0	27	73	61	83	72	20	12
August	569.6	562.9	7	573.0	13	8.8	12.2	8.6	9.6	1.0	7	18.6	14	59	50	75	61	15	19
September	567.0	559.5	18	574.2	11	3.5	6.2	3.9	4.4	-6.4	19	14.9	15	72	65	82	73	24	23
Oktober	566.3	554.9	29	571.4	2, 3	0.6	3.6	0.9	1.5	-9.2	29	12.0	3	71	65	77	71	23	6
November	558.4	546.5	18	569.8	25	-7.5	-6.5	-7.0	-7.0	-15.5	22	0.0	8	79	79	81	80	27	25
Dezember	558.2	544.9	13	570.4	8	-9.6	-8.7	-9.8	-9.5	-19.5	24	0.0	8	68	66	70	68	16	1
Jahr	563.2	544.9	XII	574.2	IX	2.7	-0.7	-2.6	-2.1	-23.0	I	18.6	VIII	75	71	81	76	15	VIII

Sion

$\lambda = 7°22'$, $\beta = 46°14'$, $H_b = 548.6$ m $G = -0.14$ mm $h_r = 2.0$ m

Januar	717.4	703.9	13	725.1	20	0.2	3.2	1.0	1.3	-8.6	31	9.4	27	83	69	79	77	41	31
Februar	717.3	701.9	13	726.9	15	-1.1	4.1	1.2	1.4	-8.4	1	10.9	28	83	55	74	71	28	26
März	709.5	696.4	4	717.0	7	0.6	7.4	3.1	3.5	-6.1	17	13.8	10	76	46	66	63	21	16
April	714.1	699.9	5	722.5	25	6.9	15.1	9.6	10.3	1.0	11	25.4	26	71	37	55	54	21	19
Mai	714.7	708.7	13	720.4	23	11.5	17.7	12.8	13.7	4.7	1	28.6	8	71	46	64	60	27	3
Juni	717.3	707.6	1	722.1	6	16.0	23.3	17.3	18.5	5.2	1	30.6	23	67	44	57	56	31	10
Juli	715.7	708.5	4	720.3	23, 24	17.1	24.2	18.9	19.8	11.9	5	30.1	27	70	47	60	59	25	27
August	716.8	710.0	7	720.5	1	17.5	25.6	20.3	20.9	15.0	8, 24	31.1	14	75	48	59	61	35	2
September	716.2	711.0	7	722.4	23	12.9	19.8	15.5	15.9	5.1	19	29.0	3	80	52	70	67	38	3
Oktober	717.2	708.4	31	721.4	4, 6	7.2	15.6	10.2	10.8	-0.4	30	22.4	2	92	56	81	76	33	8
November	712.3	698.3	6	724.3	25	1.9	7.1	3.4	4.0	-5.2	30	15.8	4, 6	84	60	78	74	32	4
Dezember	714.0	697.5	13, 16	726.8	2	-3.6	-0.1	-2.6	-2.2	-14.2	27	5.2	16	87	76	87	83	50	7
Jahr	715.2	696.4	III	726.9	II	7.2	13.6	9.2	9.8	-14.2	XII	31.1	VIII	78	53	69	67	21	III/IV

Montreux-Clarens

Beobachter: A. Thétaz

Bewölkung				Termine mit Nebel				Niederschlag			Zahl der Tage								Windverteilung									1962
7³⁰	13³⁰	21³⁰	Mittel	7³⁰	13³⁰	21³⁰	Total	Summe	Maximum	Tag	Niederschlag ≧0.3	≧1.0	✳	▲	⊠	≡	heiter	trüb	N	NE	E	SE	S	SW	W	NW	Calmen	
7.2	7.0	6.6	6.9	.	.	.	.	103	24	1	12	11	2	.	1	.	5	18	2	5	2	5	2	3	5	2	67	Januar
7.7	6.5	5.6	6.6	.	.	.	.	63	19	13	13	11	7	.	1	.	3	12	.	1	.	1	3	10	8	.	61	Februar
6.1	6.7	6.5	6.4	.	.	.	.	78	15	26	15	12	6	.	.	.	5	13	1	.	1	1	.	1	12	7	70	März
6.1	5.9	4.9	5.6	.	.	.	.	58	23	3	10	9	.	.	.	.	6	11	2	1	.	6	6	7	2	3	63	April
6.5	7.2	6.7	6.8	.	.	.	.	87	11	9	19	16	.	.	.	.	4	15	.	1	.	2	7	3	8	5	67	Mai
3.5	4.3	4.1	4.0	.	.	.	.	24	11	1	6	5	.	.	.	.	11	6	1	2	1	.	8	8	5	4	61	Juni
5.3	5.8	5.8	5.6	.	.	.	.	24	8	14	9	6	.	.	.	.	7	11	1	2	.	1	6	7	13	.	63	Juli
3.8	2.8	3.1	3.2	.	.	.	.	81	20	21	9	9	.	.	.	.	13	2	.	1	.	.	7	9	12	7	57	August
4.8	4.8	3.7	4.4	.	.	.	.	72	31	16	8	8	.	.	.	.	11	8	.	1	.	.	2	8	17	3	59	September
6.2	5.6	3.8	5.2	1	.	.	1	30	13	27	5	5	.	.	.	1	8	8	1	.	.	.	1	3	14	3	71	Oktober
7.6	6.4	6.5	6.8	.	.	.	.	27	7	21	7	7	1	.	.	.	2	13	1	.	.	2	1	7	9	.	70	November
8.3	7.5	8.7	8.2	.	.	.	.	141	25	15	17	15	5	.	.	.	.	21	2	.	1	1	7	4	2	4	72	Dezember
6.1	5.9	5.5	5.8	1	.	.	1	788	31	IX	130	114	21	.	2	1	75	138	11	14	5	19	50	70	107	38	781	Jahr

Leysin

Beobachter: M. Baud

5.5	6.1	4.6	5.4	3	3	1	7	119	22	12	12	10	9	.	.	4	9	10	1	4	.	.	.	3	14	.	71	Januar
6.0	5.6	6.0	5.8	2	2	1	5	85	24	13	11	10	11	.	1	5	5	9	1	4	.	1	.	.	10	2	66	Februar
5.8	6.4	6.1	6.1	2	4	2	8	74	16	26	13	10	10	.	1	5	9	15	4	8	.	1	.	2	17	3	58	März
5.9	5.8	4.2	5.3	1	1	1	3	69	19	6	10	10	10	.	.	3	8	9	1	4	.	.	2	5	7	2	69	April
6.2	6.9	5.5	6.2	5	4	1	10	98	15	19	19	17	6	.	.	8	5	12	1	4	.	.	.	5	2	.	81	Mai
4.9	5.6	4.9	5.1	.	1	2	3	32	12	1	7	4	1	.	1	3	11	10	.	5	.	.	7	4	4	2	68	Juni
5.0	6.8	6.0	5.9	3	1	1	5	80	26	28	13	11	.	.	2	6	5	11	1	5	.	.	2	8	9	.	68	Juli
3.1	2.8	2.7	2.9	2	.	.	2	71	30	2	9	9	.	.	2	3	14	1	.	4	.	.	1	1	11	1	75	August
4.3	4.7	3.0	4.0	2	4	1	7	86	46	16	9	8	2	.	.	5	13	7	.	.	.	.	1	1	13	.	75	September
3.7	4.3	3.8	3.9	4	7	5	16	19	8	27	5	4	2	.	.	8	14	6	.	2	.	.	.	6	8	2	75	November
5.8	6.6	4.8	5.7	3	6	3	12	28	7	18	10	8	8	.	.	9	5	6	.	8	.	.	.	4	13	2	63	Oktober
4.7	5.3	5.2	5.1	.	2	1	3	200	45	21	17	15	16	.	.	2	12	12	2	8	.	.	.	.	20	2	61	Dezember
5.1	5.6	4.7	5.1	27	35	19	81	961	46	IX	135	116	75	.	7	61	110	108	11	56	.	2	13	39	128	16	830	Jahr

Grand-St-Bernard

Beobachter: Hospice

5.4	5.4	4.6	5.1	11	9	9	29	239	38	1	17	17	17	.	.	15	9	9	.	41	.	.	.	21	.	.	31	Januar
4.6	5.3	4.8	4.9	9	8	8	25	141	28	14	17	17	17	.	.	13	9	7	.	40	.	.	.	14	.	.	30	Februar
6.4	5.4	5.8	5.9	7	9	12	28	235	49	30	20	19	20	.	.	17	9	13	.	44	.	.	.	28	.	.	21	März
6.6	5.7	6.2	6.2	11	11	13	35	191	34	18	15	15	15	.	.	19	6	14	.	36	.	.	.	23	.	.	31	April
5.4	5.2	6.0	5.5	11	6	14	31	137	29	13	18	18	13	.	.	16	9	12	.	35	.	.	.	13	.	.	45	Mai
5.5	4.9	5.7	5.4	8	2	11	21	39	17	1	9	7	3	.	1	15	8	9	.	46	.	.	.	6	.	.	38	Juni
5.4	5.8	6.4	5.9	2	1	7	10	55	10	28	15	13	4	.	3	9	5	9	.	45	.	.	.	15	.	.	33	Juli
3.4	3.5	4.2	3.7	3	1	4	8	32	9	6	7	7	.	.	.	5	9	2	.	48	.	.	.	14	.	.	31	August
4.6	4.7	4.7	4.7	6	5	6	17	111	35	7	13	12	5	.	2	8	11	10	.	30	.	.	.	23	.	.	37	September
2.2	3.5	3.1	3.3	7	7	6	20	140	31	27	9	9	9	.	.	12	17	6	.	23	.	.	.	26	.	.	44	Oktober
7.1	6.1	4.9	6.0	9	10	8	27	295	91	7	21	18	21	.	.	17	6	11	.	30	.	.	.	38	.	.	22	November
5.4	5.2	4.8	5.1	8	10	7	25	262	60	15	18	18	18	.	.	13	11	11	.	33	.	.	.	21	.	.	39	Dezember
5.2	5.0	5.1	5.1	92	79	105	276	1877	91	XI	179	170	142	.	6	159	109	113	.	451	.	.	.	242	.	.	402	Jahr

Sion

Beobachter: Couvent des Capucins

6.1	6.4	5.2	5.9	5	4	3	12	122	35	1	9	8	2	.	.	6	8	10	.	2	.	1	1	5	9	1	74	Januar
6.3	4.7	4.7	5.2	3	.	.	3	67	26	13	10	7	6	.	.	3	8	11	2	.	1	1	.	5	11	.	64	Februar
5.8	5.1	4.6	5.2	2	.	.	2	70	21	30	8	7	3	.	.	2	10	8	1	3	2	1	2	9	18	.	57	März
4.9	5.1	4.5	4.8	.	.	.	.	39	16	5	7	7	3	.	.	.	5	7	3	8	6	2	1	10	18	2	40	April
5.3	6.2	6.0	5.8	.	.	.	.	34	9	15	11	8	.	.	.	.	2	10	.	1	2	.	2	18	27	1	42	Mai
4.3	4.5	4.0	4.3	.	.	.	.	31	30	1	3	2	.	.	.	.	10	3	.	.	.	.	.	10	25	.	55	Juni
5.2	5.5	4.7	5.1	.	.	.	.	20	7	14	7	4	.	.	5	.	6	7	1	2	1	.	1	12	28	.	48	Juli
2.8	2.0	2.8	2.5	.	.	.	.	27	7	21	7	5	.	.	2	.	15	1	3	.	.	.	1	10	27	3	49	August
3.8	4.4	3.3	3.8	.	.	.	.	19	8	16	4	4	.	.	.	.	14	6	3	2	3	1	.	13	21	1	46	September
3.3	3.2	2.9	3.1	.	.	.	.	5	1	12	5	3	.	.	.	.	17	6	6	5	3	.	1	8	17	.	53	Oktober
6.0	5.7	4.9	5.5	.	.	.	.	29	17	8	4	3	1	.	.	.	3	7	.	13	3	.	.	6	9	.	59	November
5.7	5.1	5.0	5.3	.	.	.	.	114	41	15	12	11	9	.	.	.	8	11	1	.	2	1	3	6	11	.	69	Dezember
4.9	4.8	4.4	4.7	10	4	3	17	577	41	XII	87	69	24	.	7	11	106	87	20	36	23	7	12	112	221	8	656	Jahr

Chippis

$\lambda = 7° 32'$, $\beta = 46° 17'$. $H_b = 522.5^m$, $G = -0.14$ mm, $h_r = 1.5^m$

1962	Luftdruck					Luft-Temperatur								Relative Feuchtigkeit					
	Mittel	Minimum	Tag	Maximum	Tag	7^{30}	13^{30}	21^{30}	Mittel	Minimum	Tag	Maximum	Tag	7^{30}	13^{30}	21^{30}	Mittel	Minimum	Tag
Januar	719.0	704.2	13	727.4	20	-0.8	3.3	0.1	0.6	-10.8	31	9.0	27	87	68	86	80	35	29
Februar	719.0	702.9	13	728.2	11, 15	-1.8	4.7	0.5	0.1	-9.8	1	10.5	28	84	53	78	72	27	23
März	710.7	697.5	4	718.6	7	-0.5	7.6	2.5	3.0	-7.3	17	14.0	10	81	47	70	66	27	16
April	715.4	701.2	5	724.4	25	5.6	15.3	9.3	9.9	-1.0	11	26.0	26	77	38	59	58	23	19
Mai	715.9	710.4	13	721.5	18	10.1	17.5	12.0	12.9	2.2	1	28.6	8	76	46	67	63	26	21
Juni	718.7	708.6	1	723.2	7	14.4	22.5	16.7	17.6	4.6	1	30.4	24	72	44	61	59	32	6
Juli	717.2	710.2	4	722.2	24, 31	15.2	23.6	18.4	18.9	10.0	5	31.3	25	76	46	63	62	30	7
August	718.1	710.6	6, 7	722.8	23	15.1	25.3	19.6	19.9	12.0	29	31.0	14	78	44	60	61	32	16
September	717.4	711.6	27	723.8	23	10.4	20.2	14.7	15.0	2.4	20	29.4	3	80	47	69	65	32	3, 21
Oktober	718.9	710.0	31	725.8	6	5.4	16.0	8.7	9.7	-2.4	30	25.2	6	85	49	79	71	30	8
November	713.8	699.4	6	726.8	25	0.9	6.7	2.5	3.1	-7.0	30	17.2	4	84	58	83	75	31	4
Dezember	715.5	698.9	13	729.0	2	-4.7	-0.6	-3.6	-3.2	-17.0	27	7.6	16	88	76	87	84	45	8
Jahr	716.6	697.5	III	729.0	XII	5.8	13.5	8.4	9.0	-17.0	XII	31.3	VII	81	51	72	68	23	IV

Stationsverlegung am 22. Juni. Neues H_b = 528.8 m. Die Luftdruckwerte beziehen sich auf die bisherige Höhe.

Montana (Berner Heilstätte)

$\lambda = 7° 29'$, $\beta = 46° 19'$. $H_b = 1510.0^m$. $G = -0.24$ mm, $h_r = 1.5^m$

Januar	635.6	623.1	13	643.7	20	-3.4	1.1	-3.1	-1.9	-17.7	31	6.9	4	79	68	75	74	33	8
Februar	636.4	621.1	13	644.2	11	-5.4	0.3	-4.6	-3.6	-13.9	1	7.4	21	77	58	74	70	27	21
März	628.1	627.7	4	634.4	8	-4.9	0.0	-3.7	-3.1	-13.1	17	5.5	5	72	57	69	66	34	16
April	634.0	619.8	5	643.7	25	1.4	6.1	1.8	2.8	-5.7	15	16.0	25	67	47	62	59	28	22
Mai	635.4	628.9	13	640.1	7	5.2	9.5	5.3	6.3	-2.2	1	20.2	8	76	54	71	67	27	1
Juni	639.1	629.1	1	644.0	23	9.7	15.1	9.6	11.0	-1.1	2	23.8	24	73	48	59	60	24	4
Juli	639.2	630.1	4	642.8	2, 4	11.4	16.9	11.9	13.0	4.1	6	24.7	25	75	51	61	62	31	7, 27
August	639.8	633.0	7	643.1	1	13.0	19.7	14.2	15.3	8.2	8	25.5	14	72	48	55	58	31	24
September	637.5	630.2	18	644.8	11	8.8	14.8	9.6	10.7	-0.4	19	23.9	3	72	54	66	64	32	2
Oktober	638.1	628.4	31	643.3	4	5.6	12.2	5.5	7.2	-5.1	30	13.4	2	74	56	75	68	30	2
November	631.6	619.5	18	648.9	25	-1.8	2.5	-1.2	-0.4	-10.3	23	10.7	4	70	61	67	66	23	25
Dezember	631.7	617.3	13	643.6	2	-5.0	-0.7	-5.0	-3.9	-16.4	23	8.6	8	70	61	72	68	23	5
Jahr	635.5	617.3	XII	648.9	XI	2.9	8.1	3.4	4.5	-17.7	1	25.5	VIII	73	55	67	65	23	XI/XII

Reckingen

$\lambda = 8° 15'$, $\beta = 46° 23'$. $H_b = 1332.4^m$. $G = -0.22$ mm, $h_r = 1.5^m$

Januar	651.0	637.3	13	659.6	20	-7.2	-1.7	-6.0	-5.2	-22.4	31	2.8	19	92	72	86	83	45	30
Februar	650.4	634.3	13	660.5	11	-10.1	-1.1	-7.4	-6.5	-21.8	1	3.7	7	89	60	84	78	44	4
März	643.5	633.5	5	650.4	8	-7.6	0.3	-5.0	-4.3	-17.6	18	6.2	10	84	56	79	73	35	18
April	649.5	633.8	5	658.5	25	-1.1	5.1	0.0	1.0	-9.6	11	12.8	28, 24	84	53	78	72	35	16, 24
Mai	650.3	644.2	13	655.5	6	4.3	10.9	4.8	6.2	-4.6	1	20.0	8	83	53	80	72	33	21, 26
Juni	653.9	643.9	1	658.4	24	9.9	16.5	9.3	11.2	0.8	1	24.8	23	71	43	68	61	20	5
Juli	652.7	644.5	4	657.8	24	11.1	18.8	11.0	13.0	4.4	5	26.2	26	79	41	76	65	26	27
August	653.2	647.0	7	658.0	1	11.6	21.7	12.7	14.7	7.6	31	27.2	13, 14	86	39	77	67	26	14, 28
September	652.8	645.8	18	658.6	22	5.9	16.4	8.1	9.6	-2.4	20	24.8	3	90	43	82	72	23	1
Oktober	653.2	643.4	31	658.6	8	0.5	13.0	3.1	4.9	-7.0	30	22.2	3	94	45	91	77	25	2
November	647.3	634.3	18	658.4	25	-4.6	2.2	-3.6	-2.4	-14.4	24	10.2	4	89	62	87	79	34	4
Dezember	647.1	631.6	16	659.6	2	-9.6	-3.9	-8.8	-7.8	-23.3	27	1.8	31	88	71	85	81	44	3
Jahr	650.4	631.6	XII	660.5	II	0.2	8.2	1.5	2.8	-23.3	XII	27.2	VIII	86	53	81	73	20	VI

Graubünden

Chur (Daleustraße)

$\lambda = 9° 32'$, $\beta = 46° 51'$. $H_b = 585.9^m$, $G = -0.13$ mm, $h_r = 1.5^m$

Januar	713.3	697.5	13	722.1	7	0.1	3.6	0.7	1.3	-11.4	31	10.3	20	78	64	75	72	24	16
Februar	713.2	694.1	13	723.6	11	-2.0	3.2	-0.6	0.0	-13.3	1	10.4	28	79	59	80	73	32	26
März	705.7	692.0	4	714.1	7	-0.1	5.9	1.9	2.4	-6.4	19	17.5	31	72	50	64	62	28	9
April	710.3	694.2	5	719.2	25	5.7	13.2	7.9	8.7	-0.6	11	25.4	25, 26	73	44	61	59	23	3
Mai	711.0	706.8	13	715.9	16, 30	8.7	15.4	10.4	11.2	0.8	1	28.1	8	78	50	70	66	24	21
Juni	714.5	706.5	1	720.8	6	12.6	20.0	15.1	15.7	2.4	2	30.1	24	76	48	59	61	31	5
Juli	712.2	705.6	5	717.1	31	14.6	22.1	16.5	17.4	8.3	4	33.4	26	76	46	68	63	29	25
August	713.5	706.0	7	717.6	1	14.8	23.7	18.0	18.6	10.2	8, 10	32.0	14	83	49	70	67	29	14
September	712.6	706.5	7	720.0	22	11.1	19.9	13.6	14.6	3.6	19, 23	30.6	3	80	47	71	66	28	10
Oktober	714.1	705.4	31	719.2	6	7.2	15.7	9.4	10.4	0.8	30	24.4	2	81	52	78	70	28	1
November	709.0	694.1	18	721.7	25	1.9	7.1	3.5	4.0	-8.0	24	17.7	4	74	55	71	67	31	3, 17
Dezember	709.8	691.9	16	725.1	1	-5.0	-2.3	-4.5	-4.1	-20.3	27	6.6	31	84	75	86	82	45	2
Jahr	711.6	691.9	XII	725.1	XII	5.8	12.3	7.6	8.3	-20.3	XII	33.4	VII	78	53	71	67	23	IV

Beobachter: Aluminium-Industrie-AG

Chippis

Bewölkung 7³⁰	13³⁰	21³⁰	Mittel	Termine mit Nebel 7³⁰	13³⁰	21³⁰	Total	Niederschlag Summe	Maximum	Tag	Zahl der Tage: Niederschlag ≧0.3	≧1.0	✳	▲	⊠	≡	heiter	trüb	Windverteilung: N	NE	E	SE	S	SW	W	NW	Calmen	1962
5.9	6.5	5.9	6.1	2	3	3	8	115	34	1	8	8	7	.	.	4	5	12	3	43	2	1	1	37	3	2	1	Januar
5.9	4.5	4.8	5.1	.	.	.	.	63	30	13	8	7	7	.	.	.	9	8	3	36	.	1	4	34	2	4	.	Februar
6.0	5.8	5.5	5.8	.	.	.	.	73	20	26	8	8	2	.	.	.	7	11	2	23	3	1	1	50	6	5	2	März
5.3	5.5	4.6	5.1	.	.	.	.	40	18	6	8	7	2	.	.	.	5	6	1	28	2	6	4	42	3	4	.	April
5.6	6.3	5.4	5.8	.	.	.	.	27	5	5	8	8	.	.	.	.	3	11	.	16	1	.	1	65	5	5	.	Mai
4.5	5.0	3.7	4.4	.	.	.	.	37	37	1	2	1	.	.	.	.	9	3	1	15	.	2	1	66	1	4	.	Juni
5.0	5.5	5.3	5.3	.	.	.	.	22	9	14	5	5	.	.	3	.	4	4	7	8	5	.	2	58	6	2	5	Juli
3.2	2.9	3.4	3.2	.	.	.	.	15	5	2	6	5	.	.	2	.	12	1	8	27	3	4	2	41	7	1	.	August
4.2	4.2	4.1	4.2	.	.	.	.	16	8	16	3	3	.	.	.	.	13	9	2	31	1	.	.	45	5	3	3	September
3.2	2.5	3.4	3.0	.	.	.	.	4	1	13	5	2	.	.	1	.	17	4	6	43	1	.	.	34	6	1	2	Oktober
6.0	5.2	5.3	5.5	.	.	.	.	63	37	7	6	3	2	.	.	.	3	7	3	36	1	1	9	20	15	2	3	November
5.2	5.1	5.8	5.4	.	.	.	.	98	36	15	12	9	7	.	.	.	9	13	10	32	1	1	10	25	7	3	4	Dezember
5.0	4.9	4.8	4.9	2	3	3	8	573	37	XI	79	66	27	.	6	4	96	89	46	338	20	17	35	517	66	36	20	Jahr

Beobachter: P. Trächsel

Montana (Berner Heilstätte)

7³⁰	13³⁰	21³⁰	Mittel	7³⁰	13³⁰	21³⁰	Total	Summe	Maximum	Tag	≧0.3	≧1.0	✳	▲	⊠	≡	heiter	trüb	N	NE	E	SE	S	SW	W	NW	Calmen	1962
5.2	5.9	4.7	5.3	.	1	1	2	190	49	1	11	10	9	.	.	1	8	9	6	4	6	3	.	1	18	37	18	Januar
6.0	5.7	5.2	5.6	4	3	3	10	119	41	13	10	7	10	.	.	5	8	11	5	7	10	2	.	.	18	26	16	Februar
6.6	6.1	6.2	6.3	1	2	.	3	111	28	27	13	10	13	.	.	3	6	14	6	6	11	4	1	.	27	19	19	März
5.7	6.3	5.0	5.7	.	.	.	.	100	44	5	11	11	11	.	.	.	4	8	.	2	23	2	3	3	26	22	9	April
6.4	7.1	6.5	6.7	2	2	1	5	58	14	15	10	10	3	.	.	4	1	12	2	1	7	4	1	8	31	25	14	Mai
5.0	5.8	4.4	5.1	3	1	1	5	43	39	1	4	2	1	.	.	3	6	8	.	1	7	3	2	7	35	27	8	Juni
5.8	6.4	5.0	5.7	1	.	.	1	51	13	14	10	8	.	.	3	3	5	5	.	3	9	.	1	3	30	28	19	Juli
3.9	3.6	3.1	3.5	.	.	.	.	35	10	4	7	7	.	.	1	.	10	2	1	2	9	4	.	4	39	30	4	August
5.1	5.2	3.6	4.6	1	.	1	2	28	12	16	8	5	1	.	.	2	8	8	2	3	25	4	1	2	6	16	31	September
3.3	3.8	3.3	3.5	1	2	1	4	16	7	28	7	4	3	.	.	4	13	4	8	8	8	5	4	8	7	30	15	Oktober
7.3	6.1	4.2	5.9	3	3	2	8	30	14	8	7	6	5	.	.	7	5	7	8	5	24	3	1	2	15	19	13	November
5.4	5.7	4.6	5.2	1	1	.	2	274	50	21	16	14	16	.	.	2	11	9	10	9	1	.	.	3	25	29	16	Dezember
5.5	5.6	4.5	5.2	17	15	10	42	1055	50	XII	114	94	72	.	4	34	85	97	48	51	140	34	14	41	277	308	182	Jahr

Beobachter: Th. Weissen

Reckingen

7³⁰	13³⁰	21³⁰	Mittel	7³⁰	13³⁰	21³⁰	Total	Summe	Maximum	Tag	≧0.3	≧1.0	✳	▲	⊠	≡	heiter	trüb	N	NE	E	SE	S	SW	W	NW	Calmen	1962
5.2	5.3	4.8	5.1	.	.	.	.	140	34	1	11	11	11	.	.	.	9	8	.	2	1	.	1	2	.	.	87	Januar
5.5	4.9	4.1	4.8	.	.	.	.	90	23	13	8	8	8	.	.	.	9	8	3	2	.	.	.	1	1	.	77	Februar
5.4	5.7	4.3	5.1	.	.	.	.	119	27	30	11	10	10	.	.	.	11	11	.	9	4	.	.	.	.	.	80	März
5.4	5.7	5.6	5.6	.	.	.	.	95	38	17	12	11	10	.	.	.	5	8	.	5	2	.	9	5	.	.	69	April
6.2	6.2	6.1	6.2	.	.	.	.	65	16	15	11	11	2	.	.	.	4	10	1	2	4	.	7	1	.	.	78	Mai
3.7	3.8	3.0	3.5	.	.	.	.	53	30	2	6	5	1	.	1	.	12	4	1	5	13	1	.	.	.	.	70	Juni
3.9	4.2	3.3	3.8	.	.	.	.	50	10	14	10	9	.	.	.	.	8	2	.	4	5	.	5	3	.	.	76	Juli
3.1	2.4	2.2	2.6	.	.	.	.	61	25	2	9	6	.	.	.	.	16	1	.	2	3	4	3	.	3	.	78	August
4.3	3.7	3.7	3.9	.	.	.	.	46	15	16	8	7	.	.	.	.	12	5	.	1	3	4	9	1	.	.	72	September
2.3	2.8	2.9	2.7	.	.	.	.	15	5	3	6	6	2	.	.	.	21	6	.	1	2	1	4	.	.	.	85	Oktober
6.6	6.1	5.8	6.2	1	.	1	2	150	51	7	9	8	5	.	.	2	8	15	.	.	3	.	2	2	.	.	83	November
5.0	5.2	4.8	5.0	.	.	.	.	165	54	15	11	10	11	.	.	.	13	12	.	3	.	.	1	1	5	.	83	Dezember
4.7	4.7	4.2	4.5	1	.	1	2	1049	54	XII	112	102	60	.	1	2	128	90	5	36	40	10	41	16	9	.	938	Jahr

Graubünden

Beobachter: W. Kreis

Chur (Daleustraße)

7³⁰	13³⁰	21³⁰	Mittel	7³⁰	13³⁰	21³⁰	Total	Summe	Maximum	Tag	≧0.3	≧1.0	✳	▲	⊠	≡	heiter	trüb	N	NE	E	SE	S	SW	W	NW	Calmen	1962
8.2	7.3	7.0	7.5	3	2	1	6	75	14	26	11	10	7	.	.	3	1	17	2	10	4	5	2	18	2	.	50	Januar
7.9	6.0	7.6	7.2	.	.	.	.	89	36	13	12	10	9	.	.	.	3	14	2	19	2	1	1	10	2	.	47	Februar
7.5	7.1	7.7	7.4	.	.	.	.	38	12	27	8	6	4	.	.	.	2	15	1	26	14	3	2	20	2	.	25	März
6.5	6.3	6.7	6.5	.	.	.	.	51	17	5	14	9	5	.	.	.	3	12	3	24	10	7	2	17	8	.	19	April
7.3	6.8	8.3	7.5	.	.	.	.	97	31	13	17	15	.	.	1	.	2	14	2	35	2	6	1	12	2	.	33	Mai
4.9	5.9	5.4	5.4	.	.	.	.	40	26	1	8	6	1	.	1	.	7	10	4	27	10	9	1	6	2	.	31	Juni
5.9	5.6	6.1	5.9	.	.	.	.	72	26	28	14	10	.	1	6	.	5	10	.	33	5	5	3	4	5	.	38	Juli
4.3	3.5	5.0	4.3	.	.	.	.	81	24	7	13	12	.	.	5	.	9	4	.	34	3	3	2	4	1	.	46	August
5.2	4.7	5.4	5.1	.	.	.	.	70	26	4	10	8	.	.	3	.	7	7	6	19	4	6	10	9	1	.	35	September
4.5	4.1	5.1	4.6	1	.	.	1	4	3	28	3	2	.	.	.	1	9	10	3	23	3	4	1	9	2	.	48	Oktober
6.9	6.3	7.9	7.0	1	.	.	1	22	7	6	6	5	4	.	.	1	2	12	1	14	1	4	3	24	1	1	42	November
6.3	5.5	6.7	6.2	3	1	2	6	136	36	15	12	12	11	.	.	4	6	16	2	17	5	4	2	8	2	.	52	Dezember
6.3	5.7	6.6	6.2	8	3	3	14	775	36	II	128	105	41	1	16	9	56	141	26	281	63	57	30	141	30	1	466	Jahr

Disentis

$\lambda = 8° 51'$, $\beta = 46° 42'$, $H_b = 1173.3$ m, $G = -0.19$ mm, $h_r = 1.8$m

1962	Luftdruck					Luft-Temperatur								Relative Feuchtigkeit					
	Mittel	Minimum	Tag	Maximum	Tag	7^{30}	13^{30}	21^{30}	Mittel	Minimum	Tag	Maximum	Tag	7^{30}	13^{30}	21^{30}	Mittel	Minimum	Tag
Januar	663.0	649.3	13	671.2	20	-1.5	1.3	-1.0	-0.7	-14.8	30	7.0	4	81	69	80	77	26	17
Februar	662.6	645.7	13	672.3	11	-4.1	0.1	-2.7	-2.3	-13.7	1	6.9	7	83	66	81	77	37	7
März	655.8	644.6	5	663.0	7	-3.1	1.6	-1.5	-1.1	-10.0	17	10.3	31	80	58	75	71	33	16
April	661.3	645.0	5	670.2	25	3.3	8.4	4.2	5.0	-3.1	14	18.8	25	79	55	73	69	37	24
Mai	662.1	657.3	13	666.5	30	6.4	11.3	7.2	8.0	-0.7	1	21.1	8	83	60	79	74	36	8.23
Juni	665.8	656.5	1	670.6	6	11.0	16.7	11.6	12.7	-0.2	2	26.7	23	75	51	69	65	28	23
Juli	664.2	656.8	5	669.2	23.31	12.8	18.9	13.5	14.7	5.8	4	26.2	26	80	52	77	70	27	7
August	665.7	657.8	7	669.2	1	13.8	20.9	15.6	16.5	9.0	7	27.2	2	82	53	78	71	34	14
September	664.5	659.1	18	670.2	22	10.1	15.9	11.5	12.3	2.9	19	26.6	12	82	54	78	71	34	10
Oktober	665.4	656.0	31	670.3	6	6.6	12.5	7.9	8.7	-2.2	30	21.2	2	79	59	81	73	33	2
November	659.2	646.3	18	670.4	25	0.1	3.8	0.7	1.3	-8.7	23	12.5	7	79	65	79	74	43	4
Dezember	659.3	642.2	16	674.0	2	-4.0	-1.3	-3.9	-3.3	-16.6	23	7.0	9	80	72	80	77	41	8
Jahr	662.4	642.2	XII	674.0	XII	4.3	9.2	5.3	6.0	-16.6	XII	27.2	VIII	80	59	77	72	26	I

Platta-Medels

$\lambda = 8° 51'$, $\beta = 46° 40'$, $H_b = 1378$m, $G = -0.22$ mm, $h_r = 1.2$m

Januar	647.1	633.6	13	655.6	20	-3.2	1.5	-2.6	-1.7	-17.6	31	8.4	5	76	60	77	71	27	17
Februar	644.8	629.3	13	656.1	11	-6.2	0.6	-5.1	-3.9	-16.8	1	7.9	20	79	57	77	71	34	1.7
März	639.6	628.7	5	646.6	8	-5.3	1.3	-3.8	-2.9	-13.5	17	7.8	31	79	53	77	70	33	16
April	645.4	628.7	5	654.6	25	0.7	7.4	1.9	3.0	-6.7	11	18.8	26	80	51	75	69	32	28
Mai	646.2	641.6	14	650.9	7	4.3	10.8	5.4	6.5	-4.2	1	20.5	7	81	58	81	73	36	7.21
Juni	650.2	640.9	1	654.4	6	7.6	16.5	9.0	10.5	-0.7	1.2	26.6	21	81	49	74	68	32	21.26
Juli	648.7	640.6	5	653.7	24.31	10.2	18.6	11.3	12.9	3.6	7	24.8	26.27	82	48	80	70	32	19
August	650.3	642.6	7	653.8	1	10.7	20.8	12.9	14.3	5.8	8	27.9	14	85	49	82	72	32	14.20
September	648.7	642.9	18	654.5	22	7.7	15.5	9.3	10.5	-0.4	19	25.8	12	81	51	80	71	34	15
Oktober	649.6	639.8	31	658.4	11	4.3	12.9	5.6	7.8	-5.1	30	22.4	3	78	50	80	69	30	1
November	643.2	630.9	18	654.9	25	-2.0	-3.3	-1.5	-4.3	-12.6	24	10.1	7	77	59	77	71	31	25
Dezember	643.0	629.5	13	657.2	1	-5.6	-0.4	-5.3	-4.2	-21.1	23	8.8	6	72	59	73	68	26	2
Jahr	646.4	628.7	III/IV	658.4	X	1.9	8.5	3.1	4.1	-21.1	XII	27.9	VIII	79	54	78	70	26	XII

Arosa

$\lambda = 9° 41'$, $\beta = 46° 47'$, $H_b = 1818.2$ m, $G = -0.26$ mm, $h_r = 1.8$m

Januar	611.3	598.5	13	619.2	20	-5.1	-2.3	-5.1	-4.4	-21.4	31	4.9	1	81	69	79	76	34	21
Februar	610.5	595.8	13	619.7	11	-8.3	-3.5	-7.5	-6.6	-16.3	24	3.3	12	87	71	85	81	37	21
März	604.2	596.0	4	610.0	8	-8.3	-3.1	-7.5	-6.6	-17.2	17	7.4	31	87	64	82	78	29	20
April	610.5	595.3	5	620.0	25	-0.7	3.0	-1.7	-0.3	-9.2	10	12.2	25	78	59	78	72	35	21
Mai	611.9	606.5	13	617.4	7	2.3	5.8	1.7	2.9	-7.6	1	15.4	8	80	67	87	78	36	8
Juni	616.2	606.1	1	621.4	23	6.7	10.5	5.6	7.1	-3.1	2	21.1	23	76	58	84	73	33	24
Juli	615.2	606.4	5	620.2	31	8.8	13.6	8.4	9.8	0.8	4	24.6	24	80	59	81	73	34	26
August	616.9	609.9	7	620.0	29	10.8	15.7	10.7	12.0	3.6	7	21.9	14	82	58	83	74	35	1
September	614.8	608.5	18	620.6	11	6.0	11.3	6.0	7.3	-3.3	19	20.4	12	79	60	77	72	28	15
Oktober	615.0	604.9	31	620.4	5	3.0	8.3	3.2	4.4	-5.8	30	17.8	3	79	64	85	76	39	3
November	608.1	595.7	18	618.4	25	-3.8	-0.6	-3.7	-3.0	-13.8	22	8.5	7	86	77	83	82	45	30
Dezember	607.4	594.2	13	619.8	2	-7.1	-4.3	-6.9	-6.3	-21.2	23	4.6	8	85	78	83	82	31	8
Jahr	611.8	594.2	XII	621.4	VI	0.4	4.5	0.3	1.4	-21.4	I	24.6	VII	82	65	82	76	28	IX

Frl. Perl bis April, dann diverse

Davos-Platz

$\lambda = 9° 49'$, $\beta = 46° 48'$, $H = 1587.7$ m, $G = -0.24$ mm, $h_r = 1.5$m

Januar	629.3	615.4	13	637.6	20	-6.2	-0.5	-5.5	-4.4	-24.8	31	5.2	11	87	62	85	78	39	8.21
Februar	628.7	613.0	13	638.4	11	-8.9	-1.1	-7.0	-6.0	-20.3	1	5.7	12	92	65	89	82	39	12
März	622.2	612.9	5	628.8	7	-7.9	-0.5	-5.9	-5.1	-15.2	17	9.9	31	87	54	82	74	29	20
April	628.3	612.8	5	637.6	25	-0.4	5.6	-0.6	1.0	-8.3	11	16.0	26	77	49	78	68	29	21.24
Mai	629.4	624.3	13	634.5	7	3.3	8.6	3.0	4.5	-6.2	1	19.1	8	76	55	85	72	30	8.21
Juni	633.6	623.3	1	638.2	23	7.8	13.6	7.3	9.0	-1.7	1	23.8	24	71	49	78	66	29	23
Juli	632.3	624.1	5	637.4	31	9.5	16.2	9.2	11.0	1.7	4	27.2	26	76	50	81	69	29	26
August	634.0	626.7	7	637.2	29	10.3	19.2	11.1	12.9	5.1	8	25.6	14	81	46	83	70	26	14
September	632.2	626.2	18	637.9	11	5.1	14.5	6.5	8.2	-3.3	19	24.0	3	86	46	85	72	26	9.15
Oktober	632.5	622.6	31	637.8	5	0.7	11.3	2.8	4.4	-7.4	30	20.7	2	91	49	88	76	31	18
November	626.0	612.8	18	637.1	25	-4.9	2.1	-3.9	-2.7	-16.5	23	12.4	7	82	54	82	73	31	4
Dezember	625.5	611.3	16	639.0	1	-8.9	-3.8	-8.2	-7.3	-21.7	23	2.9	9	80	63	79	74	33	2
Jahr	629.5	611.3	XII	639.0	XII	0.0	7.1	0.7	2.1	-24.8	I	27.2	VII	82	53	83	73	26	VIII/IX

Disentis

Beobachter: P. Fl. Maissen

Bewölkung 7³⁰	13³⁰	21³⁰	Mittel	Termine mit Nebel 7³⁰	13³⁰	21³⁰	Total	Niederschlag Summe	Maximum	Tag	Zahl der Tage Niederschlag ≧0.3	≧1.0	✳	▲	⌫	≡	heiter	trüb	Windverteilung N	NE	E	SE	S	SW	W	NW	Calmen	1962
6.3	5.8	6.0	6.0	1	.	1	2	91	16	2	12	10	12	.	.	3	3	12	7	6	2	.	6	12	4	2	54	Januar
7.3	5.6	6.1	6.3	.	.	.	.	113	45	13	12	11	11	.	.	2	4	10	4	4	5	2	3	6	8	3	49	Februar
6.9	6.1	7.3	6.8	.	.	.	.	69	21	5	13	10	11	.	.	.	2	13	12	8	11	3	6	10	6	2	35	März
6.1	6.3	5.9	6.1	.	.	.	.	84	26	17	14	12	10	.	.	.	4	11	13	7	8	3	6	15	11	1	26	April
7.5	6.3	7.7	7.2	.	.	.	.	105	21	13	17	16	5	.	.	1	1	14	15	9	12	4	5	5	2	2	39	Mai
4.1	5.2	5.8	5.0	.	.	.	.	55	37	1	7	4	1	.	.	.	5	5	15	13	10	4	5	3	2	1	37	Juni
5.6	5.1	6.5	5.7	.	.	.	.	60	21	28	16	10	.	1	2	.	5	9	8	16	10	3	3	4	2	1	46	Juli
4.2	3.5	5.1	4.3	.	.	.	.	91	44	7	10	10	.	.	5	1	12	4	11	4	7	2	6	1	.	.	62	August
5.9	5.0	5.6	5.5	.	.	.	.	57	14	28	13	10	2	.	1	1	6	9	4	6	10	3	7	5	6	6	43	September
4.9	3.5	4.6	4.3	2	.	1	3	19	9	28	5	4	3	.	.	3	11	6	7	7	4	3	3	5	4	2	58	Oktober
6.8	5.6	7.1	6.5	.	.	.	.	55	13	8	14	11	11	.	.	.	4	14	8	4	3	3	5	14	2	5	46	November
6.0	5.5	6.0	5.8	.	.	.	.	199	43	21	15	13	15	.	.	.	10	15	6	2	4	.	.	4	4	2	71	Dezember
6.0	5.3	6.1	5.8	3	.	2	5	998	45	II	148	121	81	1	8	11	67	122	110	86	86	30	55	84	51	27	566	Jahr

Platta-Medels

Beobachter: P. Castelberg

6.3	5.1	5.1	5.5	2	1	1	4	55	14	2	10	10	10	.	.	2	5	10	.	9	1	7	14	9	.	1	52	Januar
7.0	5.1	4.8	5.6	1	.	1	2	114	42	13	13	12	12	.	.	5	5	9	2	11	3	3	11	4	.	.	50	Februar
6.2	6.0	6.8	6.3	.	.	.	.	48	15	5	14	10	12	.	.	.	5	11	4	21	2	4	18	10	.	2	32	März
6.2	6.8	6.1	6.4	.	.	.	.	100	42	17	17	14	15	.	.	.	2	12	5	15	3	9	12	14	.	.	32	April
7.8	6.6	7.1	7.2	.	.	1	1	118	18	13	19	19	6	.	.	1	2	15	6	26	4	1	14	7	.	1	34	Mai
4.4	5.8	5.6	5.3	.	1	1	2	56	41	1	7	5	1	.	.	1	5	8	7	13	4	5	16	1	.	8	36	Juni
6.5	6.6	6.1	6.4	1	.	.	1	51	16	28	14	10	.	1	1	1	2	11	7	22	5	4	18	2	.	.	35	Juli
4.5	4.5	4.5	4.5	3	.	.	3	101	44	7	11	11	.	1	.	3	11	7	4	20	.	3	15	1	.	1	49	August
6.8	5.4	5.8	6.0	.	.	.	.	55	16	4	12	10	2	.	.	.	5	13	3	21	.	5	27	4	1	2	27	September
4.5	3.9	4.9	4.4	3	1	3	7	15	5	27	5	4	2	.	.	5	10	6	2	17	.	2	29	.	.	2	41	Oktober
6.8	6.5	6.3	6.5	2	1	5	8	93	24	8	16	11	11	.	.	7	4	15	3	12	1	8	30	5	.	1	30	November
5.8	5.8	5.6	5.7	2	1	2	5	140	33	16	15	12	14	.	.	5	10	14	2	14	3	8	16	7	1	.	42	Dezember
6.1	5.7	5.7	5.8	14	5	14	33	946	44	VIII	153	128	85	2	1	30	66	131	45	201	26	59	220	64	2	18	460	Jahr

Arosa

Beobachter: Lichtklimatisches Observatorium, Florentinum

7.0	6.2	6.1	6.4	1	.	.	1	101	20	26	12	10	11	.	.	1	2	11	2	2	1	2	1	3	.	1	81	Januar
7.0	6.0	6.0	6.3	2	2	1	5	122	37	13	14	13	14	.	.	3	6	13	5	2	1	2	.	.	.	2	72	Februar
7.0	7.4	6.2	6.9	.	.	.	.	74	20	5	18	12	18	.	.	2	4	15	2	1	1	3	2	3	.	2	79	März
6.8	6.6	5.9	6.4	.	.	.	.	95	16	5	19	16	16	.	1	1	2	10	2	1	1	1	6	4	.	.	75	April
7.1	7.2	8.4	7.6	1	1	1	3	153	32	13	22	16	15	.	.	5	1	18	.	.	3	2	3	3	.	.	82	Mai
5.5	7.0	6.7	6.4	4	3	2	9	74	27	1	10	9	2	.	1	4	3	12	10	2	2	.	1	.	.	1	74	Juni
6.7	6.8	6.2	6.6	9	1	1	11	67	21	28	14	13	2	.	4	13	4	15	6	9	5	1	1	.	1	1	69	Juli
4.4	4.9	4.6	4.6	5	1	1	7	103	28	7	14	13	.	.	3	9	6	4	3	6	13	.	1	3	2	.	65	August
5.5	5.3	4.4	5.1	5	2	1	8	114	37	4	11	11	3	.	2	10	8	8	2	1	9	3	2	3	1	.	69	September
3.6	3.4	4.1	3.7	1	2	4	7	32	14	31	4	4	3	.	.	6	11	5	1	.	11	5	8	1	1	.	66	Oktober
7.1	7.4	5.7	6.7	2	.	3	5	50	10	6	14	12	12	.	.	7	3	13	.	1	1	2	9	12	4	1	60	November
5.6	5.9	4.9	5.5	.	.	1	1	155	32	21	15	13	15	.	.	1	9	13	1	5	.	1	2	.	4	.	80	Dezember
6.1	6.2	5.8	6.0	30	12	15	57	1140	37	IX	167	142	111	.	11	62	59	137	34	30	48	22	36	32	13	8	872	Jahr

Davos-Platz

Beobachter: Physikalisch-Meteorologisches Observatorium

8.3	7.2	5.5	7.0	.	.	.	.	99	30	26	14	9	13	.	.	.	2	15	3	19	2	4	.	5	3	4	53	Januar
7.6	6.4	6.2	6.7	.	.	.	.	139	35	13	15	11	15	.	.	.	6	14	2	11	13	4	.	8	1	2	43	Februar
8.3	7.7	6.5	7.5	.	.	.	.	47	14	5	12	8	12	.	.	.	3	18	.	29	8	1	.	10	.	2	43	März
7.1	7.3	6.4	6.9	.	.	.	.	72	15	6	16	15	12	.	.	.	2	13	1	36	2	1	.	11	1	5	33	April
7.0	7.9	8.2	7.7	.	.	.	.	100	18	13	18	15	13	.	.	.	2	16	2	36	3	5	1	5	.	4	37	Mai
5.6	6.8	6.5	6.3	.	.	.	.	43	23	1	7	6	1	.	2	.	4	11	14	45	3	4	2	6	3	6	7	Juni
6.7	7.5	7.1	7.1	.	.	.	.	67	18	28	16	13	.	.	4	.	3	14	4	49	3	3	4	9	1	13	7	Juli
4.9	5.2	4.7	4.9	.	.	.	.	82	20	15	13	10	.	.	3	.	7	6	11	43	1	3	4	3	2	16	10	August
5.7	5.9	4.9	5.5	.	.	.	.	96	26	4	9	8	2	.	2	.	7	9	7	33	.	4	8	11	7	10	10	September
3.7	3.5	4.8	4.0	.	.	1	1	12	5	28	5	3	3	.	.	5	10	6	13	30	2	.	5	11	7	8	17	Oktober
6.8	7.0	6.3	6.7	.	.	.	.	35	12	6	9	8	8	.	.	.	3	12	7	26	4	4	9	16	3	8	13	November
5.8	5.9	4.9	5.5	.	.	.	.	162	38	15	14	13	14	.	.	.	8	13	14	33	3	1	5	11	3	7	16	Dezember
6.4	6.5	6.0	6.3	.	.	1	1	954	38	XII	148	119	93	.	11	5	57	147	78	390	44	34	38	106	31	85	289	Jahr

Weißfluhjoch

$\lambda = 9°48'$, $\beta = 46°50'$, $H_b = 2667$ m, $G = 0.32$ mm, $h_r = 3.0$ m, $H_r = 2540$ m

1962	Luftdruck Mittel	Minimum	Tag	Maximum	Tag	Luft-Temperatur 7^{30}	13^{30}	21^{30}	Mittel	Minimum	Tag	Maximum	Tag	Relative Feuchtigkeit 7^{30}	13^{30}	21^{30}	Mittel	Minimum	Tag
Januar	548.3	537.1	13	556.4	20	-8.5	-7.4	-8.7	-8.3	-26.2	29.30	-0.1	21	75	77	72	75	10	16
Februar	546.9	531.6	13	555.7	11	-11.1	-9.6	-11.1	-10.7	-21.4	15	-3.0	7	70	75	73	73	11	21
März	541.0	535.2	5	547.2	8	-12.3	-9.8	-11.9	-11.5	-23.0	14	-0.6	31	78	83	79	80	06	20
April	548.0	533.2	5	558.7	25	-6.6	-4.7	-6.5	-6.1	-14.9	14	6.3	25	81	81	79	80	32	1
Mai	559.9	543.1	1	556.5	7	-3.4	-0.9	-2.7	-2.4	-16.2	1	7.3	8	85	85	88	86	33	21
Juni	554.8	545.3	1	561.2	23	0.5	3.0	0.3	1.0	-8.5	2	12.2	23	80	81	91	84	33	28
Juli	554.4	544.6	5	559.9	24,25	3.2	6.7	3.6	4.3	-4.7	4	18.9	26	83	78	85	82	39	26
August	555.7	550.4	7	560.1	13	5.9	9.8	6.7	7.3	-0.8	7.8	15.2	14	79	72	84	78	43	1
September	554.0	545.8	18	560.6	11	2.4	5.7	2.5	3.3	-7.7	18	15.1	2	67	70	77	71	20	22
Oktober	553.7	542.4	31	559.2	3	0.8	4.1	0.6	1.5	-11.2	29	13.0	1	67	66	71	68	19	21
November	545.6	534.0	18	555.9	25	-7.9	-6.1	-7.6	-7.3	-18.3	24	2.0	4	70	72	68	70	09	24
Dezember	544.4	532.5	13	556.9	8	-10.3	-8.9	-10.1	-9.9	-25.3	23	1.1	8	56	58	56	57	02	8
Jahr	549.7	531.6	II	561.2	VI	-3.9	-1.5	-3.7	-3.2	-26.2	I	18.9	VII	74	75	77	75	02	XII

Schuls

$\lambda = 10°18'$, $\beta = 46°48'$, $H = 1253.2$ m, $G = -0.20$ mm, $h_r = 1.5$ m

Januar	657.0	642.5	13	665.0	20	-7.0	-0.6	-6.1	-5.0	-21.7	31	5.0	26	81	56	82	73	37	29
Februar	656.1	638.1	13	666.1	11	-8.0	1.0	-5.5	-4.5	-20.4	1	7.4	28	78	48	81	69	34	18
März	649.3	639.1	5	658.6	8	-6.1	3.5	-3.9	-2.6	-15.4	15	13.0	31	78	39	72	63	27	13
April	655.0	638.6	5	664.6	25	1.3	9.9	1.6	3.6	-7.4	16	20.6	22	74	38	69	60	24	24
Mai	655.7	650.1	13	662.3	31	7.1	13.6	6.9	8.6	-3.0	1	23.0	9	67	39	68	58	24	21
Juni	659.6	649.2	1	664.4	6	10.9	18.3	10.1	12.3	1.8	2	27.0	23	62	36	65	54	22	23
Juli	658.0	649.4	4	663.8	25	13.0	21.8	12.2	14.8	8.0	3.4	29.4	26	65	32	66	54	23	7
August	659.5	652.6	7	663.8	1	12.7	23.1	14.1	16.0	5.8	19	30.0	13	73	33	70	59	21	1,28
September	658.9	651.8	17	664.1	10	7.4	17.6	9.4	10.9	-1.8	23	25.6	2	81	37	70	63	19	9
Oktober	659.0	649.1	29	664.9	3	2.1	12.1	4.8	5.9	-6.0	30	18.8	4	86	45	80	70	32	20
November	653.3	640.0	18	664.6	25	-4.4	3.0	-3.0	-1.8	-17.6	23	10.8	7	82	52	82	72	34	16
Dezember	653.3	636.1	16	668.4	2	-10.3	-3.9	-8.8	-7.9	-20.8	27	1.8	8	79	57	79	72	42	8
Jahr	656.2	636.1	XII	668.4	XII	1.6	10.0	2.7	4.2	-21.7	I	30.0	VIII	76	43	74	64	19	IX

Buffalora (Ofenpass)

$\lambda = 10°16'$, $\beta = 46°39'$ $H = 1968$ m $G =$ — mm $h_r = 1.5$ m

Januar	—	—	—	—	—	-11.4	-2.3	-11.4	-9.1	-30.2	31	4.0	20	90	58	89	79	33	21
Februar	—	—	—	—	—	-12.1	-1.8	-11.5	-9.2	25.2	1	7.5	19	86	52	85	74	28	20,21
März	—	—	—	—	—	-11.3	-1.7	-10.2	-8.3	-21.7	14	6.1	30	83	51	82	72	36	14,26
April	—	—	—	—	—	-3.0	3.4	-3.9	-1.8	-14.3	10	13.4	24	77	52	84	71	31	1
Mai	—	—	—	—	—	0.6	8.0	1.2	2.8	-9.4	9	16.0	9,23	75	52	87	71	28	16
Juni	—	—	—	—	—	5.6	12.1	5.1	7.0	-3.4	3	22.8	23	69	47	77	64	30	4
Juli	—	—	—	—	—	7.9	16.1	7.0	9.4	2.0	5	27.0	25	73	45	80	66	26	7
August	—	—	—	—	—	9.2	18.8	8.8	11.4	4.3	7	25.0	2,27	81	42	87	70	27	28,31
September	—	—	—	—	—	3.9	13.1	4.0	6.3	-5.7	19	21.8	12	86	48	88	74	23	9
Oktober	—	—	—	—	—	-1.9	11.3	-0.5	2.1	-14.2	30	21.8	3	96	48	92	79	25	6
November	—	—	—	—	—	-8.5	-0.7	-8.2	-6.4	-25.5	23	4.3	3,8	93	64	93	83	33	25
Dezember	—	—	—	—	—	-14.9	-5.7	-14.0	-12.1	-27.4	23	0.1	9	88	60	86	78	36	3,5
Jahr	—	—	—	—	—	-3.0	5.9	-2.8	-0.7	-30.2	I	27.0	VII	83	52	86	73	23	IX

Bever

$\lambda = 9°53'$, $\beta = 46°33'$, $H_b = 1711.8$ m, $G = -0.26$ mm $h_r = 1.5$ m

Januar	619.9	606.6	13	627.9	20	-10.4	-2.2	-8.7	-7.5	-27.0	31	2.2	2	85	57	79	74	28	29
Februar	618.8	602.1	13	628.3	11	-12.2	-2.0	-8.3	-7.7	-25.8	1	5.6	16	82	55	75	71	33	16
März	612.5	603.7	5	620.1	8	-11.1	-1.8	-7.0	-6.7	-20.2	19	5.1	31	81	52	73	69	34	24
April	618.8	602.8	5	628.7	25	-4.4	3.9	-1.4	-0.8	-17.4	11	13.0	25,26	82	49	72	68	23	24
Mai	619.8	614.2	13	625.5	7	2.1	8.6	3.5	4.4	-7.2	1	17.6	8	77	49	74	67	23	16
Juni	624.0	613.6	1	629.2	23	6.2	14.0	7.6	8.9	-1.7	4	24.8	24	72	41	64	59	22	19
Juli	623.0	614.4	4,5	628.2	24,25	7.5	16.8	9.3	10.7	0.8	7	23.5	27	79	38	71	63	25	8
August	624.7	617.8	7	628.4	1	7.3	19.5	11.0	12.2	3.2	23	25.3	14	88	38	75	67	21	11,30
September	623.0	616.3	18	628.8	11	2.8	14.0	5.6	7.0	-6.2	23	23.1	12	87	40	79	60	19	23
Oktober	623.3	612.4	31	628.4	8	-2.7	11.9	1.1	2.8	-11.8	30	21.1	3	90	39	82	70	19	5
November	616.8	603.9	18	627.4	25	-7.7	0.1	-6.1	-5.0	-22.8	23	8.2	8	84	56	82	74	37	25
Dezember	616.1	601.9	16	629.7	2	-14.1	-6.3	-12.6	-11.4	-27.5	24	1.4	9	89	71	87	82	42	9
Jahr	620.1	601.9	XII	629.7	XII	-3.1	6.4	-0.5	0.6	-27.5	XII	25.3	VIII	83	49	76	69	19	IX/X

Beobachter: Eidg. Institut für Schnee- und Lawinenforschung

Weißfluhjoch

Bewölkung				Termine mit Nebel				Niederschlag			Zahl der Tage								Windverteilung								1962
7³⁰	13³⁰	21³⁰	Mittel	7³⁰	13³⁰	21³⁰	Total	Summe	Maximum	Tag	Niederschlag ≧0.3	≧1.0	✳	▲	⊠	≡	heiter	trüb	N	NE	E	SE	S	SW	W	NW	Calmen	
7.8	6.9	6.0	6.9	11	7	11	29	98	26	26	11	11	11	.	.	15	2	13	27	2	.	18	18	2	5	18	3	Januar
7.3	6.6	5.9	6.6	12	9	12	33	140	28	5	13	10	13	.	.	14	5	14	14	11	.	17	6	8	5	22	1	Februar
6.7	6.7	6.5	6.6	13	7	13	33	65	15	27	15	9	15	.	.	17	5	13	14	6	1	17	18	9	1	23	4	März
7.1	7.1	6.6	6.9	11	6	9	26	73	16	6	17	14	17	.	.	17	1	12	19	6	.	36	6	3	1	18	1	April
6.6	7.6	7.8	7.4	12	11	14	37	98	22	13	20	18	18	.	.	18	2	15	15	7	.	27	14	4	2	21	3	Mai
6.0	7.2	7.2	6.8	6	6	10	22	58	19	18	10	7	6	.	2	13	2	12	28	2	.	7	8	6	2	29	8	Juni
6.5	7.6	6.4	6.8	9	9	15	33	106	25	28	17	15	6	.	5	17	4	15	21	3	2	6	18	8	9	18	8	Juli
4.8	5.8	4.3	5.0	4	1	5	10	100	26	4	14	12	2	.	3	10	5	5	14	1	3	3	22	15	6	21	8	August
5.4	5.9	5.2	5.5	5	4	9	18	83	18	4	12	8	8	.	.	12	8	10	10	4	2	9	15	11	6	15	18	September
2.9	3.8	2.7	3.1	3	4	5	12	25	13	31	4	3	4	.	.	6	14	4	6	12	3	22	14	10	4	14	8	Oktober
6.6	7.1	5.3	6.3	5	2	6	13	21	8	18	12	4	12	.	.	10	3	8	6	8	8	26	16	2	.	13	11	November
5.9	5.8	5.5	5.7	8	10	10	28	199	48	15	15	13	15	.	.	13	9	13	5	12	7	14	15	8	9	18	5	Dezember
6.1	6.5	5.8	6.1	99	76	119	294	1066	48	XII	160	124	127	.	10	162	60	134	179	74	26	202	170	86	50	230	78	Jahr

Beobachter: J. Stocker

Schuls

6.6	5.3	4.8	5.6	3	.	.	3	63	14	11	9	9	9	.	.	3	7	11	.	2	2	.	.	1	2	1	85	Januar
6.5	4.7	5.2	5.5	.	.	.	.	54	15	14	9	8	8	.	.	1	7	10	.	2	.	.	.	15	5	3	59	Februar
6.5	5.5	6.2	6.1	.	.	.	.	32	13	5	6	5	4	.	.	.	4	12	3	12	5	6	.	11	6	2	48	März
5.3	6.0	5.7	5.7	.	.	.	.	65	13	14	11	9	8	.	.	.	6	9	2	2	6	4	.	15	6	4	51	April
6.3	6.2	7.0	6.5	.	.	.	.	69	17	13	13	9	.	.	.	.	1	8	.	5	1	2	.	17	5	6	57	Mai
4.2	4.7	5.4	4.8	.	.	.	.	41	26	1	7	6	1	.	1	.	8	4	4	6	11	2	.	9	4	4	50	Juni
5.4	5.0	5.6	5.3	1	.	1	2	46	21	28	9	7	.	.	1	2	6	6	.	7	8	3	.	9	1	3	62	Juli
4.1	3.5	3.6	3.7	.	.	.	.	57	18	7	7	6	.	.	3	.	11	6	.	2	13	4	2	1	3	1	67	August
4.0	3.3	3.5	3.6	.	.	.	.	59	18	17	9	8	.	.	1	.	10	5	.	2	10	4	.	6	1	1	66	September
3.3	2.5	3.3	3.0	.	.	.	.	15	8	28	4	4	2	.	.	.	17	4	.	6	11	2	1	1	2	.	70	Oktober
5.6	5.9	5.4	5.6	.	.	.	.	25	6	6	10	7	7	.	.	.	6	11	.	2	1	1	1	9	2	4	70	November
5.2	5.0	4.4	4.9	.	.	.	.	112	46	21	9	9	9	.	.	.	12	11	1	.	.	.	.	4	1	5	82	Dezember
5.3	4.8	5.0	5.0	4	.	1	5	638	46	XII	103	87	48	.	6	6	95	97	10	48	68	28	4	98	38	34	767	Jahr

Beobachter: R. Cadisch

Buffalora (Ofenpass)

5.9	5.7	4.8	5.5	.	.	.	.	51	12	11	9	9	9	.	.	.	6	8	1	.	.	.	.	.	14	7	71	Januar
6.3	5.3	5.0	5.5	.	.	.	.	64	18	13	10	9	10	.	.	.	8	6	2	.	3	1	4	2	19	7	46	Februar
5.6	5.4	5.2	5.4	.	.	.	.	44	15	5	7	7	7	.	.	.	5	5	7	1	6	1	3	1	14	3	57	März
5.4	6.0	5.3	5.6	.	.	.	.	90	33	17	12	12	11	.	.	.	4	7	1	1	5	4	8	1	10	8	52	April
5.2	6.4	6.9	6.2	.	.	.	.	107	21	13	13	13	9	.	1	.	4	9	1	2	4	2	6	1	9	6	62	Mai
4.0	5.4	4.6	4.7	.	.	.	.	48	24	1	7	7	1	.	.	.	6	6	2	.	.	1	2	2	13	1	69	Juni
4.9	5.7	5.1	5.2	.	.	.	.	49	24	28	11	8	3	.	1	.	5	5	.	.	2	.	1	1	15	1	73	Juli
3.4	4.1	3.5	3.7	.	.	.	.	104	55	4	6	5	.	.	1	.	11	4	.	.	5	.	1	.	9	1	77	August
4.2	4.6	3.7	4.2	.	.	.	.	65	19	17	5	5	1	.	.	.	9	4	.	.	2	2	1	.	7	3	75	September
3.1	2.9	2.8	2.9	.	.	.	.	44	30	28	4	4	3	.	.	.	18	4	.	.	12	1	2	.	3	1	74	Oktober
5.9	5.9	5.2	5.7	.	.	.	.	64	18	8	12	11	12	.	.	.	5	8	1	.	7	2	3	1	4	1	71	November
5.2	5.1	4.7	5.0	.	.	.	.	105	33	15	12	12	12	.	.	.	10	8	1	5	.	.	2	.	6	3	76	Dezember
4.9	5.2	4.7	5.0	.	.	.	.	835	55	VIII	108	102	78	.	3	.	91	74	16	9	46	14	33	9	123	42	803	Jahr

Beobachter: Stationspersonal Rh. B.

Bever

6.6	6.2	4.6	5.8	.	.	.	.	41	15	11	13	9	13	.	.	.	4	11	.	6	.	1	.	6	3	1	76	Januar
6.6	5.9	4.9	5.8	.	.	.	.	27	8	15	10	7	10	.	.	.	6	8	1	7	.	.	1	6	.	5	64	Februar
6.4	6.3	5.7	6.1	.	.	.	.	27	9	5	10	6	10	.	.	.	7	12	4	6	.	.	.	10	2	7	64	März
5.9	6.5	4.5	5.6	.	.	.	.	64	15	17	13	8	10	.	.	.	5	8	3	5	.	.	.	4	3	4	71	April
6.1	7.4	7.1	6.9	.	.	.	.	83	20	13	17	12	10	.	1	1	3	13	1	3	1	.	.	11	3	5	69	Mai
5.1	6.0	5.2	5.4	.	.	.	.	26	19	1	5	3	1	.	1	2	6	6	2	3	1	.	.	7	1	13	63	Juni
6.1	6.1	5.0	5.7	.	.	.	.	53	21	28	13	9	.	.	4	1	6	7	2	5	.	1	2	15	2	14	52	Juli
5.4	4.5	2.7	4.2	2	.	.	2	54	17	7	8	8	.	.	1	3	9	4	1	2	.	.	1	16	1	9	63	August
5.6	4.4	3.2	4.4	.	.	.	.	66	25	17	8	7	2	1	1	.	8	7	.	2	.	.	2	16	2	8	60	September
4.2	2.8	3.5	3.5	2	.	.	2	15	4	31	5	5	3	.	.	3	13	6	1	3	1	.	.	14	2	7	65	Oktober
7.0	7.1	4.6	6.2	1	.	.	1	52	23	6	10	7	7	.	.	1	5	9	.	2	.	.	.	8	3	6	71	November
5.1	5.4	3.9	4.8	.	.	.	.	58	17	21	12	9	12	.	.	.	11	9	2	3	.	.	.	2	2	3	81	Dezember
5.8	5.7	4.6	5.4	5	.	.	5	566	25	IX	124	90	78	1	8	11	83	100	17	47	3	2	6	115	24	82	799	Jahr

St. Moritz

$\lambda = 9°50'$ $\beta = 46°30'$, $H_b = 1832.5^m$, $G = -0.27$ mm $h_r = 1.5^m$

1962	Luftdruck					Luft-Temperatur								Relative Feuchtigkeit					
	Mittel	Minimum	Tag	Maximum	Tag	7^{30}	13^{30}	21^{30}	Mittel	Minimum	Tag	Maximum	Tag	7^{30}	13^{30}	21^{30}	Mittel	Minimum	Tag
Januar	609.8	597.4	13	617.4	20	-8.4	-1.5	-7.0	-6.0	-22.4	31	5.4	20	86	64	81	77	30	29
Februar	608.8	592.6	13	619.2	11	-10.0	-1.5	-7.1	-6.4	-21.0	1	5.8	19	84	58	74	72	25	20
März	602.9	594.5	5	610.6	8	-9.9	-2.1	-7.1	-6.5	-18.4	19	4.6	31	86	60	77	74	35	21
April	609.1	594.2	5	618.5	25	-2.4	3.9	-1.5	-0.4	-11.2	16	14.4	26	84	61	78	74	38	7
Mai	610.3	604.9	13.14	616.0	7	2.3	7.6	3.1	4.0	-7.0	1	16.0	8	84	68	85	79	32	16
Juni	614.4	604.4	1	619.3	22	6.9	13.5	7.6	8.9	-1.0	2	23.0	24	77	52	72	67	30	4
Juli	613.3	604.4	4	618.9	24	8.8	15.8	9.7	11.0	2.0	5.6	21.4	26	81	58	78	72	33	4.19
August	615.3	608.2	7	618.2	1	9.3	18.3	11.8	12.8	4.0	8	24.8	14	88	66	84	79	39	18
September	613.4	606.5	18	619.1	11	4.1	13.2	6.4	7.5	-4.4	19	21.8	12	90	64	86	80	37	13
Oktober	614.3	603.7	31	618.6	9	-0.2	10.3	2.8	3.9	-8.8	30	19.4	3.5	92	58	86	79	34	18.23
November	608.1	599.5	18	616.2	26	-5.9	0.1	-4.7	-3.8	-17.0	23	5.1	7	89	71	88	83	40	30
Dezember	606.4	592.7	13	620.3	2	-11.2	-3.8	-10.0	-8.8	-24.0	24	5.8	7	87	58	86	77	29	div.
Jahr	610.5	592.6	II	620.3	XII	-1.4	6.1	0.3	1.3	-24.0	XII	24.8	VIII	86	61	81	76	25	II

Splügen-Dorf

$\lambda = 9°19'$, $\beta = 46°33$, $H_b = 1504^m$, $G = -0.24$ mm $h_r = 2.2^m$

Januar	636.6	623.7	13	643.1	20.21	-5.3	-1.7	-4.8	-4.2	-20.0	31	4.0	19	84	66	81	77	37	16
Februar	635.7	619.8	13	645.6	11	-7.5	-1.9	-6.5	-5.6	-20.0	1	4.2	7	82	62	84	76	37	1.20
März	629.2	620.4	5	636.2	6	-5.6	-0.9	-5.0	-4.1	-14.0	7	8.0	31	73	53	77	68	28	21
April	635.1	619.4	5	644.7	25	0.2	5.2	0.1	1.4	-5.0	8.12/14	15.6	26	78	56	80	71	32	26
Mai	636.2	630.8	13	642.1	7	4.7	8.7	4.0	5.3	-4.5	1	17.5	23	76	57	87	73	29	16
Juni	640.3	629.7	1	644.6	23	9.8	14.0	8.0	10.0	-2.5	2	24.0	23	63	46	74	61	26	23
Juli	639.2	631.1	4	644.5	31	12.1	16.2	9.8	12.0	3.0	5.6	23.0	27	69	49	82	67	29	8
August	640.8	633.3	7	644.1	28	12.9	18.7	12.1	14.0	7.0	7	25.0	14	75	47	83	68	23	14
September	639.2	633.1	18	644.2	11	8.6	13.9	7.4	9.3	0.0	21	22.4	11	78	50	86	71	25	9.23
Oktober	639.5	629.6	31	644.7	6	2.3	10.4	3.5	4.9	-7.5	30	18.5	2	88	53	87	76	30	2
November	633.1	621.9	18	643.5	25	-3.5	0.5	-3.4	-2.5	-15.5	23	8.0	4	84	65	84	77	37	24
Dezember	631.8	618.9	16	644.6	1	-8.9	-5.0	-8.6	-7.8	-22.0	27	3.2	30	83	68	83	78	29	9
Jahr	636.4	618.9	XII	645.6	II	1.6	6.5	1.4	2.7	-22.0	XII	25.0	VIII	78	56	82	72	23	VIII

Braggio

$\lambda = 9°07$, $\beta = 46°18'$, $H_b = 1332.1^m$, $G = -0.21$ mm, $h_r = 1.5^m$

Januar	650.3	639.1	13	657.7	20.21	-1.5	3.5	-0.8	0.1	-12.1	30	9.9	20.21	60	50	58	56	24	7
Februar	649.4	633.0	13	658.3	11	-2.2	3.0	-0.7	-0.2	-8.5	15	11.9	19	60	51	58	56	24	21
März	643.6	634.1	5	652.6	8	-3.4	1.0	-2.5	-1.9	-9.5	10.18	7.9	12	62	52	65	60	22	7
April	649.2	633.2	5	657.5	25	3.1	8.5	3.4	4.6	-4.1	15	16.9	26	58	45	58	54	20	11
Mai	650.0	643.8	13	655.1	7	6.0	11.6	7.1	7.9	-2.5	1	19.9	7	65	56	69	63	30	7
Juni	653.7	644.8	1	658.3	24	10.3	16.8	11.3	12.4	1.7	3	25.9	24	60	47	63	57	21	5
Juli	652.7	642.9	4	657.5	24	12.7	19.1	13.7	14.8	5.9	7	24.7	20.27	68	49	64	60	30	7
August	654.2	647.6	7	657.6	1	14.6	21.8	15.5	16.8	7.9	8	27.7	29	71	58	73	67	37	30
September	652.9	645.6	18	657.3	2.12	9.9	15.3	10.4	11.5	2.5	20	23.3	11.12	69	56	72	62	30	8.18/22
Oktober	653.7	640.9	31	658.6	8	6.2	12.1	6.8	8.0	0.9	23	19.9	4	74	62	77	71	38	19
November	647.3	636.0	18	656.4	26	0.1	4.5	0.0	1.1	-6.1	29.30/24	12.9	25	68	60	68	66	21	22
Dezember	646.7	631.2	16	660.0	2	-3.7	1.9	-3.7	-2.3	-12.7	24	11.9	7	57	48	58	54	27	8
Jahr	650.3	631.2	XII	660.0	XII	4.3	9.9	5.0	6.1	-12.7	XII	27.7	VIII	64	53	65	60	20	IV

Tessin

Airolo

$\lambda = 8°37'$, $\beta = 46°32'$, $H_b = 1167.0^m$, $G = -0.19$ mm $h_r = 1.5^m$

Januar	665.1	652.5	13	672.3	20	-2.0	0.8	-2.0	-1.3	-12.8	30	7.2	27	73	68	74	72	26	31
Februar	669.0	651.4	2	676.7	17	-1.8	2.2	-1.3	-0.5	-9.1	24	9.2	19	70	60	67	66	36	6
März	658.0	648.2	5	666.5	8	-3.2	1.7	-2.0	-1.4	-7.8	19	9.0	31	69	55	68	64	33	18
April	663.2	647.3	5	671.8	25	2.5	7.9	3.2	4.2	-2.8	16	18.0	26	76	59	70	68	31	26
Mai	664.0	658.6	13	668.7	7	6.3	12.3	7.1	8.2	-1.8	1	20.3	8	76	57	74	69	26	30
Juni	667.7	658.7	1	672.1	22	10.8	17.3	11.4	12.7	3.0	2	26.1	23	68	49	62	60	23	4
Juli	666.2	657.6	4	671.1	24	12.9	19.6	14.3	15.3	7.0	5	25.2	27	71	50	66	62	23	12
August	667.4	659.9	7	671.4	1	14.1	21.4	15.7	16.7	10.2	20	25.6	14	77	51	66	65	29	31
September	666.7	659.8	18	671.4	12	9.4	15.6	11.1	11.8	0.4	19	23.2	12	84	62	75	74	34	22
Oktober	667.1	656.0	31	672.5	9	4.9	11.9	6.7	7.6	-0.8	30	19.8	4	82	62	75	73	30	19
November	661.4	647.6	18	671.2	25	-0.6	2.9	-0.2	0.4	-8.2	21	10.0	7	80	69	74	74	27	25
Dezember	661.5	645.5	16	675.5	2	-5.2	-2.5	-5.3	-4.6	-17.1	23	3.8	7	73	68	74	72	40	7
Jahr	664.8	645.5	XII	676.7	II	4.0	9.3	4.9	5.8	-17.1	XII	26.1	VI	75	59	70	68	23	VI/VII

Beobachter: E. Fehrenbach

St. Moritz

Bewölkung				Termine mit Nebel				Niederschlag			Zahl der Tage								Windverteilung									1962
7³⁰	13³⁰	21³⁰	Mittel	7³⁰	13³⁰	21³⁰	Total	Summe	Maximum	Tag	Niederschlag ≧0.3	≧1.0	✳	▲	⊠	≡	heiter	trüb	N	NE	E	SE	S	SW	W	NW	Calmen	
5.9	5.2	4.9	5.3	.	.	.	.	58	16	11	9	9	8	.	.	.	8	9	12	2	9	5	11	.	2	2	50	Januar
6.0	5.1	4.8	5.3	1	.	.	1	33	8	13	10	9	10	.	.	1	9	9	17	.	1	6	12	1	2	5	40	Februar
6.0	5.6	5.8	5.8	.	.	.	.	43	11	4	9	8	9	.	.	.	7	11	14	.	2	11	15	3	8	7	33	März
5.8	6.3	3.9	5.3	.	.	.	.	97	23	18	12	12	11	.	.	.	6	7	14	.	3	7	7	2	9	3	45	April
5.8	6.6	6.2	6.2	.	.	.	.	109	27	13	13	12	10	.	1	.	3	11	2	.	8	9	10	1	10	6	47	Mai
4.6	5.1	4.6	4.8	.	.	.	.	41	34	1	4	4	1	.	.	.	6	7	9	.	2	10	7	.	15	6	41	Juni
5.4	4.9	4.1	4.8	.	.	.	.	50	19	28	10	8	1	1	2	.	6	5	9	5	5	7	9	6	7	4	41	Juli
4.9	3.9	2.5	3.8	1	.	.	1	63	25	7	6	6	.	.	3	1	10	3	2	2	1	.	11	12	11	2	52	August
4.8	3.9	3.9	4.2	.	.	.	.	56	19	17	7	7	3	.	2	.	10	7	1	1	2	1	5	12	13	.	55	September
4.0	3.0	3.6	3.5	.	.	.	.	20	6	28	6	6	3	.	.	.	14	4	5	6	.	.	1	27	5	.	49	Oktober
6.2	6.3	4.8	5.8	.	.	.	.	58	17	8	9	8	6	.	.	.	6	8	1	4	.	.	7	14	4	.	60	November
4.4	5.0	4.8	4.7	.	.	.	.	75	18	15	10	10	10	.	.	.	12	10	4	2	1	.	.	2	7	.	77	Dezember
5.3	5.1	4.5	5.0	2	.	.	2	703	34	VI	105	99	72	1	8	2	97	91	90	22	34	56	95	80	93	35	590	Jahr

Beobachter: J. Engi

Splügen-Dorf

6.3	6.2	5.9	6.1	.	.	.	.	57	16	1	11	10	11	.	.	6	.	13	.	.	.	.	.	.	.	.	.	Januar
7.3	6.1	5.0	6.1	.	.	.	.	40	11	13	9	9	9	.	.	.	4	9	.	.	.	.	.	.	.	.	.	Februar
7.3	6.3	5.9	6.5	.	.	.	.	42	21	5	10	6	9	.	.	.	5	11	.	.	.	.	.	.	.	.	.	März
7.2	7.0	5.3	6.5	.	.	.	.	114	49	17	15	12	4	.	.	.	2	10	.	.	.	.	.	.	.	.	.	April
7.4	7.2	6.7	7.1	.	.	.	.	172	38	13	19	19	7	.	.	.	1	13	.	.	.	.	.	.	.	.	.	Mai
5.0	6.1	5.6	5.6	.	.	.	.	54	46	1	3	3	1	.	.	.	3	3	.	.	.	.	.	.	.	.	.	Juni
6.5	6.2	5.9	6.2	.	.	.	.	63	26	28	12	12	.	1	1	.	2	6	.	.	.	.	.	.	.	.	.	Juli
5.0	4.3	4.1	4.5	.	.	.	.	90	23	7	10	10	.	.	1	.	9	4	.	.	.	.	.	.	.	.	.	August
5.9	5.2	4.9	5.3	.	.	.	.	108	49	4	9	9	1	.	.	.	5	8	.	.	.	.	.	.	.	.	.	September
3.7	3.0	4.7	3.8	.	.	.	.	23	8	27	5	5	2	.	.	.	13	5	.	.	.	.	.	.	.	.	.	Oktober
7.1	6.5	6.3	6.6	.	.	.	.	99	29	6	12	10	8	.	.	.	5	14	.	.	.	.	.	.	.	.	.	November
6.5	5.8	5.4	5.9	.	.	.	.	100	23	16	12	10	12	.	.	.	11	17	.	.	.	.	.	.	.	.	.	Dezember
6.3	5.8	5.5	5.9	.	.	.	.	962	49	IV	127	115	64	1	2	6	60	113	.	.	.	.	.	.	.	.	.	Jahr

Beobachter: M. Berera

Braggio

4.3	4.9	4.2	4.5	2	1	.	3	55	16	1	8	7	6	.	.	2	11	6	13	3	16	27	3	.	1	6	24	Januar
5.7	5.0	4.1	4.9	2	2	.	4	7	2	7	6	4	6	.	.	3	9	9	16	6	16	18	16	1	1	2	8	Februar
6.0	6.5	6.1	6.2	4	1	1	6	60	36	30	9	8	8	.	.	4	3	12	13	7	23	12	16	.	2	7	13	März
5.6	6.6	4.8	5.7	2	2	.	4	153	54	17	11	11	7	.	1	2	4	9	14	8	9	21	8	3	2	4	21	April
6.0	6.8	5.1	6.0	1	1	.	2	165	38	26	13	12	3	.	1	2	4	11	3	8	6	55	10	.	1	2	8	Mai
4.2	5.4	4.5	4.7	1	.	.	1	36	21	1	5	4	.	.	5	1	7	4	11	3	12	42	9	1	1	1	10	Juni
5.4	6.3	4.4	5.4	1	.	.	1	69	25	11	9	8	.	.	4	1	1	3	3	6	15	34	22	.	.	1	12	Juli
4.2	5.3	3.9	4.5	.	.	.	.	91	43	7	10	8	.	.	4	.	5	3	.	2	13	54	15	2	.	.	7	August
5.0	5.2	4.6	4.9	1	2	.	3	156	94	4	8	7	.	.	3	2	6	7	8	1	6	47	19	.	.	1	9	September
4.3	5.3	4.4	4.7	2	2	1	5	65	23	13	7	7	1	.	.	2	12	7	.	3	4	36	28	2	.	1	19	Oktober
6.9	6.5	5.7	6.4	2	6	1	9	148	33	8	13	12	5	.	.	7	5	11	2	3	31	42	1	1	1	6	8	November
4.9	5.1	5.1	5.0	2	1	.	3	35	23	12	7	5	7	.	.	2	12	11	7	10	51	13	.	.	.	.	6	Dezember
5.2	5.7	4.7	5.2	20	18	3	41	1040	94	IX	106	93	43	.	18	28	79	93	90	60	202	401	147	10	9	31	145	Jahr

Tessin

Beobachter: Familie Rossi-Burkhalter

Airolo

4.7	5.1	5.0	4.9	.	.	1	1	82	22	1	13	10	8	.	.	1	9	9	1	.	.	.	.	2	.	20	70	Januar
5.3	4.8	4.8	5.0	.	.	.	.	73	36	14	13	9	10	.	.	.	8	8	.	.	.	.	.	9	.	26	49	Februar
5.2	5.4	5.7	5.4	.	.	.	.	61	17	30	11	9	10	.	.	.	5	9	1	1	.	.	1	9	.	15	66	März
6.0	6.0	6.1	6.0	.	.	.	.	145	51	17	12	12	9	.	.	.	1	10	.	.	.	.	.	17	.	19	54	April
5.4	5.7	7.4	6.2	.	.	.	.	144	32	27	14	13	.	.	.	.	3	6	.	.	.	1	1	10	.	23	58	Mai
3.4	3.5	4.5	3.8	.	.	.	.	40	29	1	4	2	.	.	.	.	9	4	4	.	.	.	.	6	.	21	59	Juni
3.5	4.0	4.3	3.9	.	.	.	.	22	10	28	8	6	.	.	2	.	10	2	.	.	.	2	2	18	.	15	55	Juli
2.6	3.8	3.5	3.3	.	.	.	.	112	37	7	6	6	.	.	2	.	16	3	1	.	.	1	3	17	.	1	71	August
4.6	5.0	6.4	5.3	.	.	.	.	63	24	4	9	7	.	.	1	.	6	8	1	.	.	1	.	16	.	8	64	September
3.3	4.5	5.1	4.3	.	.	.	.	18	7	27	5	5	.	.	.	.	11	7	.	1	.	.	1	15	.	6	70	Oktober
6.4	5.4	5.9	5.9	.	.	.	.	170	41	6	14	11	8	.	.	.	5	12	.	.	.	.	1	10	.	13	66	November
4.2	5.1	5.0	4.8	.	.	.	.	122	27	15	11	11	11	.	.	.	11	10	.	.	.	.	.	8	.	9	76	Dezember
4.5	4.9	5.3	4.9	.	.	1	1	1052	51	IV	120	101	56	.	5	1	94	88	8	2	.	5	9	137	.	176	768	Jahr

Bosco-Gurin

$\lambda = 8° 30'$, $\beta = 46° 19'$, H ca $= 1510$ m, $G =$ — mm, $h_r = 1.5$ m

1962	Luftdruck					Luft-Temperatur								Relative Feuchtigkeit					
	Mittel	Minimum	Tag	Maximum	Tag	7^{30}	13^{30}	21^{30}	Mittel	Minimum	Tag	Maximum	Tag	7^{30}	13^{30}	21^{30}	Mittel	Minimum	Tag
Januar	—	—	—	—	—	-3.0	-1.1	-2.5	-2.3	-13.6	30	6.0	26	64	61	64	63	30	29
Februar	—	—	—	—	—	-3.7	-0.1	-3.2	-2.5	-10.3	15	5.7	21	68	58	65	64	36	21
März	—	—	—	—	—	-4.9	-0.1	-4.3	-3.4	-11.0	17.18	6.0	31	68	59	69	65	34	14
April	—	—	—	—	—	1.4	5.4	1.5	2.5	-3.6	7.10	13.9	24	63	56	66	62	32	28
Mai	—	—	—	—	—	5.8	10.6	6.4	7.3	-3.0	1	18.0	7	64	58	67	63	30	10
Juni	—	—	—	—	—	10.0	16.4	10.9	12.1	3.0	3	24.2	25	66	51	66	61	25	5
Juli	—	—	—	—	—	12.3	17.5	12.3	13.6	5.6	5	21.6	20	69	61	70	67	30	3
August	—	—	—	—	—	13.1	19.5	14.0	15.2	8.8	8	26.3	14	74	60	70	68	30	14
September	—	—	—	—	—	8.9	14.5	9.6	10.6	1.6	19	22.8	12	72	65	74	70	40	9.18
Oktober	—	—	—	—	—	4.8	10.0	5.9	6.6	0.0	30	18.0	4	78	67	79	75	38	19
November	—	—	—	—	—	-1.2	0.9	-1.4	-0.8	-9.5	22	6.5	4	76	68	73	72	35	25
Dezember	—	—	—	—	—	-5.1	-3.9	-5.0	-4.8	-15.0	23	1.7	7	64	62	64	63	36	20
Jahr	—	—	—	—	—	3.2	7.5	3.7	4.5	-15.0	XII	26.3	VIII	69	60	69	66	25	VI

Bellinzona

$\lambda = 9° 02'$, $\beta = 46° 12'$, $H = 229.8$ m, $G = -0.05$ mm, $h_r = 1.5$ m

Januar	744.0	730.7	13	751.7	20	1.8	6.1	3.0	3.5	-3.1	17	17.6	27	—	—	—	—	—	—
Februar	743.0	725.5	13	752.0	12	1.3	7.3	4.0	4.2	-5.8	1	16.4	6	—	—	—	—	—	—
März	736.3	725.2	5	747.6	8	2.5	8.2	5.2	5.3	-2.0	18.19	15.4	31	—	—	—	—	—	—
April	740.6	723.5	5	748.6	25	8.1	15.6	11.3	11.6	1.6	17	25.0	25	64	41	53	53	18	1
Mai	740.4	734.4	2	745.3	17	11.4	19.1	14.7	15.0	4.1	2	25.3	8	71	44	61	59	23	26
Juni	743.1	733.9	1	750.1	8	16.3	24.0	19.3	19.7	9.0	3	31.9	25	65	43	58	55	24	27
Juli	740.9	730.5	4	746.9	24	17.9	26.0	21.2	21.6	12.7	7	30.8	27	70	44	61	58	27	2
August	742.1	734.6	7	747.4	1	18.8	27.0	22.4	22.6	14.8	10	30.4	14	72	48	67	62	26	18
September	742.4	733.7	17	748.3	23	14.2	21.5	16.4	17.1	8.0	22.26	29.3	13	75	48	72	65	22	13
Oktober	744.3	730.5	31	750.6	8.9	9.5	16.6	12.0	12.5	3.1	24	22.6	4	84	54	82	73	28	29.31
November	739.7	727.7	18	750.7	26	3.8	8.3	4.6	5.3	-3.7	25	14.2	1	77	61	77	72	23	16
Dezember	740.5	721.7	16	757.5	1	-1.0	3.9	0.4	0.9	-7.9	27	8.9	17	70	52	66	63	21	23
Jahr	741.4	721.7	XII	757.5	XII	8.7	15.3	11.2	11.6	-7.9	XII	31.9	VI	—	—	—	—	—	—

Bellinzona: A. Casari † im September

Locarno-Monti

$\lambda = 8° 47$, $\beta = 46° 10'$ $H = 379.5$ m $G = -0.03$ mm $h_r = 1.5$ m

Januar	730.5	717.8	13	737.9	8.20	2.8	6.8	3.8	4.3	-3.0	30	19.7	27	67	61	62	63	21	29
Februar	729.5	712.2	13	738.2	12	2.1	7.2	4.4	4.5	-4.3	1	16.9	6	64	51	58	58	21	17
März	723.0	712.3	5	734.5	8	2.7	7.4	4.7	4.9	-1.7	18	15.1	28	61	49	58	56	17	16
April	727.4	710.4	5	735.5	25	8.8	14.6	10.9	11.3	0.8	15	25.1	27	63	45	52	53	17	2
Mai	727.5	721.5	25	732.8	6	12.1	17.2	14.5	14.6	7.1	2	23.6	8	69	52	59	60	24	10.20
Juni	730.4	720.6	1	737.1	8	16.4	22.4	18.6	19.0	9.3	3	29.8	25	69	51	61	60	23	27
Juli	728.4	717.7	4	734.1	24	18.5	24.7	20.4	21.0	12.4	6	29.3	27	71	48	62	60	27	4
August	729.6	722.6	7	734.7	1	19.9	25.9	21.9	22.4	17.2	10	29.6	14	76	55	68	66	28	8
September	729.7	721.5	17	735.1	23	15.0	21.1	16.4	17.2	8.6	19	29.3	13	76	53	70	66	27	8
Oktober	731.5	717.4	31	737.6	8	10.5	16.3	12.4	12.9	4.8	30	23.2	4	84	58	79	74	24	31
November	726.6	714.6	18	737.4	26	4.5	8.0	5.3	5.8	-0.7	25	13.4	1	74	66	73	71	23	16
Dezember	727.2	709.1	16	743.0	2	0.6	4.4	1.5	2.0	-5.4	24	10.4	17	62	59	61	61	24	14
Jahr	728.4	709.1	XII	743.0	XII	9.5	14.7	11.2	11.7	-5.4	XII	29.8	VI	70	54	63	62	17	III/IV

Lugano

$\lambda = 8° 58$, $\beta = 46° 00'$, $H_b = 276.2$ m $G = -0.04$ mm $h_r = 1.5$ m

Januar	739.8	726.7	13	747.3	8.20	1.9	6.9	3.1	3.8	-1.9	16.17 30	19.4	27	72	59	68	66	18	23
Februar	738.8	719.5	13	747.6	12	1.7	7.4	4.0	4.3	-4.8	1	15.8	17	67	51	60	59	17	17.18
März	732.3	720.9	5	743.9	8	2.1	8.2	4.7	4.9	-2.4	18.19	15.3	28	67	50	59	59	21	28
April	736.3	719.3	5	744.1	25	7.4	15.2	10.9	11.1	1.0	15	26.4	27	68	46	55	56	17	2
Mai	736.4	730.2	25	741.6	17	10.5	18.3	14.5	14.5	4.6	2	25.4	7	76	50	62	63	18	1
Juni	739.2	729.8	1	746.2	8	14.9	23.3	18.5	18.8	8.4	3	31.1	25	76	48	63	62	22	2
Juli	737.1	726.0	4	742.8	24	17.4	26.1	20.7	21.2	9.5	7	30.8	26.27	72	46	60	59	21	4
August	738.3	731.0	7	743.4	1	18.6	27.1	22.4	22.6	14.4	8	31.1	14	79	52	67	66	23	18
September	738.4	730.2	17	744.0	23	14.4	23.2	17.1	17.9	7.4	26	32.7	13	76	48	70	65	17	8.13
Oktober	740.4	725.4	31	746.6	21	10.0	18.0	12.5	13.3	4.2	30	24.8	4	86	54	78	73	25	31
November	735.4	723.8	18	746.4	26	4.7	9.3	5.5	6.3	-2.7	25	14.6	4	75	62	75	71	18	16.23
Dezember	736.2	717.2	16	752.6	2	-0.2	5.5	0.9	1.8	-6.7	26	11.9	10	67	51	63	60	20	20
Jahr	737.4	717.2	XII	752.6	XII	8.6	15.7	11.2	11.7	-6.7	XII	32.7	IX	73	51	65	63	17	III/IV IX

Beobachter: O. Sartori

Bosco-Gurin

Bewölkung				Termine mit Nebel				Niederschlag			Zahl der Tage								Windverteilung									1962
7³⁰	13³⁰	21³⁰	Mittel	7³⁰	13³⁰	21³⁰	Total	Summe	Maximum	Tag	Niederschlag ≧0.3	≧1.0	✳	▲	⊠	≡	heiter	trüb	N	NE	E	SE	S	SW	W	NW	Calmen	
3.8	5.5	4.0	4.4	.	2	.	2	56	20	13	8	8	6	.	.	2	10	7	.	1	.	.	1	4	14	6	67	Januar
6.0	5.6	4.6	5.4	2	1	.	3	74	27	13	8	7	8	.	.	3	6	9	1	.	1	.	.	3	12	7	60	Februar
5.1	6.3	5.4	5.6	3	2	1	6	64	13	4	9	9	9	.	.	5	7	10	.	.	.	.	.	6	8	6	73	März
5.4	5.7	4.8	5.3	.	.	.	.	253	90	17	11	11	9	.	.	.	9	10	.	.	.	.	2	11	10	3	64	April
5.5	6.5	5.4	5.8	.	.	.	.	143	26	13	12	11	3	.	.	.	7	8	.	.	1	.	1	13	12	8	58	Mai
3.8	4.8	4.3	4.3	1	.	.	1	95	68	1	5	4	.	.	1	1	9	5	.	.	.	.	2	7	13	2	66	Juni
5.2	6.7	4.2	5.4	1	.	.	1	73	18	21	11	11	.	.	4	1	3	5	.	.	.	.	.	5	14	2	72	Juli
3.6	5.3	3.5	4.1	.	.	1	1	70	24	6	7	6	.	.	3	1	7	3	.	.	.	.	.	1	6	.	86	August
4.7	5.9	5.2	5.3	.	.	.	.	62	19	4	9	9	.	.	2	1	8	6	.	.	.	.	.	4	6	.	80	September
4.1	5.0	3.7	4.3	.	2	1	3	46	15	27	6	5	.	.	.	2	10	6	.	.	.	.	.	2	1	3	87	Oktober
7.5	6.5	4.7	6.2	3	2	1	6	377	95	7	12	12	11	.	.	3	3	13	.	.	.	.	.	5	.	5	80	November
4.8	5.1	4.5	4.8	.	.	.	.	142	21	16	12	12	12	.	.	.	12	10	.	.	.	.	.	.	5	8	80	Dezember
5.0	5.7	4.5	5.1	10	9	4	23	1455	95	XI	110	105	58	.	10	19	91	92	1	1	2	.	6	61	101	50	873	Jahr

Beobachter: A. und Frau A. M. Casari-Lienhard

Bellinzona

4.8	5.8	4.6	5.1	.	.	.	.	50	14	11	7	7	3	.	.	2	11	10	25	12	.	.	11	1	.	.	44	Januar
4.9	4.7	3.9	4.5	.	.	.	.	29	15	28	8	7	4	.	.	.	9	7	29	10	.	.	21	.	.	.	24	Februar
5.0	5.5	5.7	5.4	.	.	.	.	52	16	4	9	9	2	.	.	.	7	10	23	16	.	.	20	4	.	.	30	März
4.3	5.5	4.3	4.7	.	.	.	.	163	55	17	10	10	1	.	.	.	12	7	48	12	.	.	17	1	.	.	12	April
4.7	5.8	5.0	5.2	.	.	.	.	143	29	27	14	12	.	.	.	.	9	7	44	8	.	.	21	10	.	.	10	Mai
3.2	4.2	4.1	3.8	.	.	.	.	45	29	1	6	5	.	.	1	.	9	4	36	8	.	.	29	7	.	.	10	Juni
4.5	4.9	3.4	4.3	.	.	.	.	45	19	10	9	7	.	.	4	.	5	1	33	13	.	.	26	8	.	.	13	Juli
3.4	3.7	4.0	3.7	.	.	.	.	78	23	7	7	7	.	.	3	.	13	3	35	10	.	.	26	5	.	.	17	August
4.3	4.2	4.4	4.3	.	.	.	.	181	112	4	6	6	.	.	3	.	10	5	22	14	.	.	19	8	.	.	27	September
3.8	3.9	5.5	4.4	.	.	.	.	32	14	27	5	5	.	.	1	.	11	8	19	10	.	.	23	8	.	.	33	Oktober
7.0	5.7	6.0	6.2	.	.	.	.	153	34	8	13	12	3	.	.	.	5	14	29	4	.	.	15	2	.	.	40	November
4.6	4.6	5.1	4.8	.	.	.	.	47	25	12	7	5	4	.	.	.	11	8	23	12	2	.	17	3	.	.	36	Dezember
4.5	4.9	4.7	4.7	.	.	.	.	1018	112	IX	101	92	17	.	12	2	112	84	366	129	2	.	245	57	.	.	296	Jahr

Beobachter: Osservatorio Ticinese

Locarno-Monti

5.0	5.6	4.9	5.2	1	3	.	5	46	14	1	7	7	3	.	.	7	10	10	11	23	2	9	7	2	5	8	26	Januar
6.0	5.4	3.6	5.0	2	.	.	1	26	19	28	7	4	4	.	.	2	6	5	12	9	3	1	10	10	14	6	19	Februar
5.9	5.6	5.8	5.8	.	.	.	.	45	15	4	9	7	3	.	.	2	7	11	17	13	5	2	5	16	19	6	10	März
5.7	6.4	4.7	5.6	.	.	1	1	204	75	17	11	11	3	.	.	2	6	10	13	11	13	14	5	10	9	4	11	April
5.4	6.8	6.6	6.3	1	.	.	1	139	39	27	15	13	.	.	2	2	5	12	6	14	12	7	7	16	10	10	11	Mai
4.0	4.5	4.6	4.4	.	.	.	.	47	22	1	6	4	.	.	1	.	6	5	9	4	2	10	9	20	12	11	13	Juni
5.5	5.0	3.6	4.7	.	.	.	.	100	64	10	9	7	.	1	7	.	4	4	11	9	9	9	4	14	14	10	13	Juli
4.4	3.7	3.5	3.9	.	.	.	.	67	25	7	8	6	.	.	7	.	10	3	12	6	8	4	4	18	8	6	27	August
5.3	4.3	4.5	4.7	.	.	.	.	225	151	4	7	7	.	.	5	.	9	6	19	5	6	5	4	13	10	8	20	September
5.5	4.6	5.4	5.2	.	.	.	.	47	23	7	7	4	.	.	1	.	10	9	12	8	3	2	9	11	7	10	31	Oktober
7.2	6.6	5.5	6.4	.	.	1	1	212	48	6	13	12	3	.	.	2	4	13	23	12	6	9	6	3	10	6	15	November
4.7	5.5	3.9	4.7	.	1	.	1	46	24	12	6	6	4	.	.	3	10	7	20	15	6	6	8	3	7	8	20	Dezember
5.4	5.3	4.7	5.1	4	4	2	10	1204	151	IX	105	88	20	1	23	20	87	95	165	129	75	78	78	136	125	93	216	Jahr

Beobachter: A. Tison

Lugano

5.4	5.6	5.1	5.4	.	.	.	.	63	22	3	6	6	3	.	.	.	9	11	42	12	.	2	19	4	4	7	3	Januar
5.9	5.1	4.5	5.2	1	.	.	1	57	36	28	8	7	6	.	.	1	7	8	41	9	2	5	17	1	4	3	2	Februar
6.2	6.1	6.4	6.2	.	.	.	.	59	20	4	9	8	4	.	.	.	8	13	34	14	3	8	17	4	3	3	7	März
5.3	6.5	4.8	5.5	.	.	.	.	193	63	18	11	11	3	.	.	.	4	10	40	14	1	2	22	2	2	7	.	April
5.3	6.6	6.4	6.1	.	.	.	.	146	52	27	15	12	.	1	2	.	5	12	32	12	.	6	19	9	10	4	1	Mai
4.8	5.3	5.0	5.0	.	.	.	.	91	38	1	7	6	.	.	3	.	6	5	43	7	2	6	26	2	2	2	.	Juni
5.0	5.3	4.7	5.0	.	.	.	.	30	18	29	6	4	.	.	1	.	4	2	46	4	1	2	26	.	8	6	.	Juli
4.5	4.8	3.5	4.3	.	.	.	.	115	33	4	8	8	.	1	6	.	7	1	54	1	2	3	18	2	3	6	4	August
5.1	4.5	4.7	4.8	.	.	.	.	59	34	4	4	3	.	.	2	.	10	8	46	4	2	4	21	1	.	11	1	September
5.2	5.1	5.3	5.2	.	.	.	.	39	23	27	7	5	.	.	1	.	12	12	50	2	.	4	24	.	1	10	2	Oktober
7.3	6.6	6.0	6.6	.	.	.	.	195	35	6	14	13	2	.	.	.	4	13	48	5	1	6	10	.	7	12	1	November
4.9	5.3	4.2	4.8	1	.	.	1	48	24	12	6	5	4	.	.	1	12	7	57	4	1	1	15	6	5	3	1	Dezember
5.4	5.6	5.0	5.3	2	.	.	2	1095	63	IV	101	88	22	2	15	2	88	102	533	88	15	49	234	31	49	74	22	Jahr

Muri (AG)

$\lambda = 8° 20', \beta = 47° 16', H = 540^m, h_r = 1.5^m$ — Beobachter: Landwirtschaftliche Schule

1962	Luft-Temperatur 7³⁰	13³⁰	21³⁰	Mittel	Minimum	Tag	Maximum	Tag	Relative Feuchtigkeit 7³⁰	13³⁰	21³⁰	Mittel	Minimum	Tag	Bewölkung 7³⁰	13³⁰	21³⁰	Mittel	Nebel Zahl der Termine 7³⁰	13³⁰	21³⁰	Total	Niederschlag Summe	Maximum	Tag	Zahl der Tage Niederschlag ≧0.3	≧1.0	✳	▲	⊼	heiter	trüb
Jan.	0.2	2.4	0.7	1.0	-10.0	30	10.4	20	85	76	82	81	49	24	8.7	7.3	6.4	7.5	3	4	2	9	152	60	1	14	12	4	.	.	.	16
Febr.	-1.8	1.9	0.0	0.0	-10.8	1	7.6	12	89	73	83	82	40	12	7.5	6.5	5.9	6.6	1	.	.	1	71	29	13	13	11	8	.	.	3	10
März	-1.1	3.9	1.6	1.5	-6.5	14.17	14.2	31	85	66	76	76	35	26	5.4	7.1	4.9	5.8	1	.	.	1	67	13	27	19	12	10	.	.	5	8
April	5.8	12.2	8.2	8.6	0.0	11	22.4	23	82	56	69	69	29	23	5.7	5.5	4.1	5.1	.	.	.	.	80	28	5	12	10	7	.	.	7	5
Mai	8.5	13.5	10.0	10.5	0.5	1	25.4	8	85	61	79	75	35	3	7.6	7.6	5.9	7.0	1	.	.	1	130	24	31	20	19	.	.	.	.	12
Juni	13.0	19.2	14.5	15.3	1.7	1	28.8	23	78	50	67	65	36	6	4.2	4.6	4.3	4.4	.	.	.	.	43	28	1	5	3	1	.	.	8	6
Juli	14.5	20.3	16.3	16.8	6.8	6	29.2	25	80	54	70	68	41	7.8 10.31	5.6	6.5	5.9	6.0	2	.	.	2	68	20	27	11	10	.	.	4	7	11
Aug.	15.8	22.6	17.4	18.3	12.4	18	29.6	14	82	54	74	70	37	2	4.1	3.2	3.3	3.5	1	.	1	2	116	37	6	11	9	.	.	4	13	2
Sept.	11.3	17.4	12.8	13.6	3.6	19	28.3	12	87	62	79	76	37	10	6.1	4.9	3.9	5.0	4	.	.	4	102	46	16	9	8	.	.	2	7	8
Okt.	6.8	12.5	8.2	8.8	0.5	30	20.7	2	93	75	85	84	59	18.7.20	9.0	4.4	3.6	5.7	12	2	1	15	19	11	28	5	5	.	.	.	3	9
Nov.	0.1	3.9	1.6	1.8	-8.6	25	16.1	8	92	78	87	86	53	7	8.1	7.6	6.6	7.4	3	2	.	5	21	15	21	7	5	7	.	.	3	17
Dez.	-3.9	-2.6	-3.4	-3.3	-13.9	23.24	7.8	16	87	85	88	87	64	11	9.5	9.0	8.6	9.0	4	4	3	11	128	35	15	17	13	14	.	.	.	24
Jahr	5.7	10.6	7.3	7.7	-13.9	XII	29.6	VIII	85	66	78	76	29	IV	6.8	6.2	5.3	6.1	32	12	7	51	997	60	I	143	117	51	.	10	56	128

Schwäbrig (ob Gais)

$\lambda = 9° 29', \beta = 47° 23', H_b = 1156^m, h_r = 1.5^m$ — Beobachter: A. Golas

Jan.	-1.3	-0.3	-1.5	-1.2	-14.6	30	5.1	11.21	80	81	82	81	24	22	7.9	8.1	6.8	7.6	7	6	2	15	178	34	1	15	13	15	.	.	1	13
Febr.	-4.1	-2.2	-4.0	-3.6	-14.0	1	4.2	7	89	86	91	89	39	7	8.0	7.8	7.7	7.8	9	5	2	16	139	23	16	14	13	14	.	.	1	18
März	-3.7	-1.2	-3.2	-2.8	-11.9	14	8.9	31	86	78	85	83	38	26	7.9	7.6	7.6	7.6	9	3	.	12	120	23	12	17	17	14	.	.	2	17
April	3.6	6.8	4.2	4.7	-4.4	13	19.8	18	77	61	68	69	30	23	7.3	6.9	6.1	6.8	9	3	.	12	95	14	6	14	14	13	.	1	2	12
Mai	6.0	8.5	5.7	6.5	-1.0	1	22.2	8	82	74	80	79	39	3	8.1	8.4	8.1	8.2	5	4	3	12	280	46	13	25	25	8	.	1	.	19
Juni	10.2	14.0	10.0	11.1	-1.0	1	24.2	22	76	59	72	69	38	19	5.3	6.4	5.6	5.8	4	3	1	8	79	30	1	9	8	1	1	2	4	5
Juli	12.2	15.0	12.2	12.9	2.5	4	24.4	25	77	66	75	73	32	10	8.0	7.8	7.1	7.6	3	1	.	4	180	48	28	17	17	.	2	6	1	18
Aug.	13.9	17.3	14.6	15.1	5.8	7	26.6	14	74	64	69	69	34	24	6.0	6.2	4.5	5.6	1	2	.	3	200	39	2	14	13	.	.	4	2	8
Sept.	10.1	13.0	9.8	10.7	1.2	18	24.0	3	74	67	78	73	30	10	5.7	5.9	5.1	5.6	3	.	1	4	109	38	16	11	10	2	.	1	6	10
Okt.	6.9	9.3	6.6	7.4	-1.9	29	18.6	3	80	72	82	78	39	8.26	6.2	5.8	4.1	5.4	10	6	.	16	39	16	28	5	5	4	.	.	8	10
Nov.	0.2	1.6	0.5	0.7	-8.8	22	13.6	7	73	73	77	74	24	4	7.9	8.0	6.6	7.5	7	9	2	18	55	20	21	9	9	9	.	.	2	17
Dez.	-4.2	-3.3	-4.7	-4.2	-19.0	24	4.6	8	81	78	81	80	11	8	6.4	6.3	6.1	6.3	8	8	4	20	192	33	21	15	15	15	.	.	9	16
Jahr	4.2	6.5	4.2	4.8	-19.0	XII	26.6	VIII	79	72	78	76	11	XII	7.0	7.1	6.3	6.8	75	50	15	140	1666	48	VII	165	159	95	3	15	38	163

Stein (AR)

$\lambda = 9° 21', \beta 47° 23', H = 786^m, h_r = 1.5^m$ — Beobachter: «Thelema»: Frl. A. Borgert

Jan.	-1.1	1.8	-0.6	-0.1	-13.7	31	7.9	21	79	72	81	77	32	18	7.3	8.2	7.1	7.5	3	5	1	9	155	32	1	15	12	10	.	.	1	15
Febr.	-3.3	0.0	-2.1	-1.9	-14.8	1	7.1	12	90	75	86	84	21	12	8.1	7.6	7.5	7.7	5	3	4	12	100	32	13	13	13	10	.	.	3	17
März	-2.9	1.7	-1.2	-0.9	-12.4	14	14.4	31	90	67	82	80	28	26	7.5	6.8	7.9	7.4	8	.	1	9	86	21	31	18	15	14	.	.	3	15
April	5.8	10.2	5.7	6.9	-3.2	13	20.8	25	72	49	65	62	14	3	5.7	5.8	5.6	5.7	1	3	1	5	67	14	13	13	11	10	.	1	6	11
Mai	8.1	10.9	7.3	8.4	0.3	1	24.1	8	81	63	87	77	21	8	7.6	7.8	8.0	7.8	1	.	.	1	260	51	13	24	23	1	.	1	1	15
Juni	12.2	16.8	11.2	12.9	0.2	1	26.8	24	77	48	74	66	26	5	4.7	5.4	4.9	5.0	1	.	.	1	75	29	1	11	8	1	1	1	6	6
Juli	14.3	18.2	13.5	14.9	6.0	4	27.2	25	77	53	82	71	32	31	6.3	6.9	7.0	6.7	2	.	1	3	152	24	3	17	17	.	2	7	2	14
Aug.	15.8	20.3	15.1	16.6	9.9	7	28.0	14	77	54	83	71	29	2	4.5	4.5	4.6	4.5	.	.	.	.	152	23	4	13	12	.	.	3	11	6
Sept.	10.6	16.1	11.3	12.3	3.0	25	27.2	3	84	61	83	76	26	10	5.0	5.3	5.7	5.3	4	.	2	6	116	37	16	12	10	.	1	1	6	7
Okt.	6.5	11.6	6.6	7.8	-0.7	30	22.3	3	92	73	93	86	38	3	6.7	4.7	4.4	5.3	7	4	5	16	30	11	28	6	4	2	.	.	8	9
Nov.	-0.3	3.4	0.8	1.2	-9.5	23	18.4	7	84	72	86	81	15	8	7.0	7.5	8.2	7.6	6	6	6	18	49	16	21	12	8	11	.	.	1	16
Dez.	-5.9	-3.7	-5.5	-5.1	-19.4	26	5.4	9	87	88	89	88	23	9	8.7	8.5	8.0	8.4	11	7	7	25	149	36	15	18	12	18	.	.	3	23
Jahr	5.0	8.9	5.2	6.1	-19.4	XII	28.0	VIII	83	65	83	77	14	IV	6.6	6.6	6.6	6.6	49	28	28	105	1391	51	V	172	145	77	4	14	51	154

Ebnat

$\lambda = 9° 08', \beta = 47° 16', H_b = 649^m, h_r = 1.5^m$ — Beobachter: Fr. M. Kuratle, J. Mettler

Jan.	-1.5	2.8	-0.7	0.0	-15.0	31	9.5	20	82	66	81	76	32	12	7.1	6.6	6.4	6.7	.	.	.	.	218	38	12	14	12	6	.	.	5	13
Febr.	-2.9	1.7	-1.8	-1.2	-14.2	1	9.0	13	82	63	80	75	32	12	6.5	6.3	7.5	6.8	.	.	.	.	192	46	12	13	13	10	.	.	3	11
März	-3.2	3.8	-0.8	-0.3	-12.5	18	15.0	30	85	61	77	74	30	26	6.2	5.9	6.7	6.3	.	.	.	.	123	21	31	16	15	10	.	.	4	10
April	4.9	11.7	6.7	7.5	-1.8	14	21.8	23.24	72	50	60	61	23	23	5.2	4.6	4.5	4.8	.	.	.	.	124	27	6	12	12	8	.	.	7	3
Mai	8.4	13.2	9.1	10.0	-1.0	1	25.4	8	72	57	74	68	28	7	6.8	6.8	6.7	6.8	.	.	.	.	289	45	13	21	21	.	.	1	1	10
Juni	11.6	18.3	13.2	14.1	0.5	1	27.5	23	72	45	62	59	25	6	4.1	4.5	4.2	4.3	.	.	.	.	75	26	1	9	8	1	.	1	8	3
Juli	14.3	20.3	14.4	15.9	7.0	7	30.2	25	71	49	71	64	28	10	6.2	6.2	6.5	6.3	.	.	.	.	190	33	3	16	15	.	.	6	4	11
Aug.	15.0	22.1	15.7	17.1	8.3	7	29.5	14	66	49	62	59	24	8	4.4	4.4	3.7	4.2	.	.	.	.	144	36	21	12	11	.	.	1	9	3
Sept.	9.6	17.2	11.2	12.3	1.5	19	28.2	3	62	48	61	57	26	3	4.7	4.1	4.3	4.4	1	.	.	1	131	45	7	13	12	.	.	.	9	5
Okt.	5.0	12.7	6.3	7.6	-1.8	30	23.0	3	87	64	85	79	43	3	5.6	3.0	3.3	4.0	1	.	1	2	28	13	28	6	4	2	.	.	11	5
Nov.	-1.7	4.3	-0.4	0.5	-14.8	25	18.0	8	87	76	86	83	46	8	6.3	6.4	6.8	6.5	.	.	.	.	55	18	21	12	10	9	.	.	3	13
Dez.	-6.7	-3.4	-6.6	-5.8	-22.4	28	4.1	12	89	82	89	87	69	24.25	8.3	6.7	7.2	7.4	6	.	3	9	246	56	15	18	15	16	.	.	2	16
Jahr	4.4	10.4	5.5	6.5	-22.4	XII	30.2	VII	77	59	74	70	23	IV	5.9	5.4	5.6	5.7	8	.	4	12	1815	56	XII	162	148	62	.	9	66	103

Ebnat: Frl. Kuratle † im September

$\lambda = 8° 57', \beta = 47° 17', H = 908^m, h_r = 1.5^m$

Wald (Faltigberg)

Beobachter: Sanatorium

1982	Luft-Temperatur								Relative Feuchtigkeit						Bewölkung				Nebel Zahl der Termine				Niederschlag			Zahl der Tage						
	7^{30}	13^{30}	21^{30}	Mittel	Minimum	Tag	Maximum	Tag	7^{30}	13^{30}	21^{30}	Mittel	Minimum	Tag	7^{30}	13^{30}	21^{30}	Mittel	7^{30}	13^{30}	21^{30}	Total	Summe	Maximum	Tag	Niederschlag ≥ 0.3	≥ 1.0	✱	▲	☈	heiter	trüb
Jan.	0.2	1.8	0.5	0.8	-10.8	30.31	7.2	11	78	71	77	75	42	17.22	7.5	7.4	6.6	7.2	2	1	3	6	176	35	1	16	13	11	.	.	1	15
Febr.	-2.5	-0.1	-1.1	-1.2	-10.6	1	6.0	12	84	75	81	80	42	7	7.4	6.7	5.9	6.7	2	1	1	4	118	23	13	14	14	12	.	.	2	12
März	-1.7	1.9	-0.3	-0.1	-8.0	14.17	11.4	30	80	68	76	75	39	9	6.1	6.5	6.6	6.4	1	.	.	1	115	22	12	17	17	13	.	.	6	15
April	5.1	9.5	7.0	7.2	-1.0	14.15	20.0	25	75	59	63	66	28	3	6.2	6.3	5.1	5.9	3	2	2	7	120	30	6	15	14	14	.	.	4	8
Mai	7.6	10.5	8.5	8.8	-1.0	1	22.2	8	83	70	79	77	36	7	7.4	7.9	7.0	7.4	3	.	1	4	248	40	13	26	23	1	.	2	2	16
Juni	11.6	16.3	13.2	13.6	1.1	1	24.2	23	76	57	65	66	36	5	4.4	5.4	4.6	4.8	1	.	.	1	79	20	11	12	9	1	.	1	8	7
Juli	13.7	17.5	15.0	15.3	6.8	5	24.2	25	79	66	72	72	45	10	5.9	5.8	6.4	6.0	2	3	.	5	133	35	16	16	15	.	1	3	5	9
Aug.	15.3	19.3	17.0	17.2	10.0	7	25.4	14	80	67	70	72	47	1.24	3.8	3.7	4.2	3.9	.	.	.	.	123	23	21	14	11	.	.	2	13	4
Sept.	11.2	15.3	12.7	13.0	3.4	18	24.4	3	81	71	75	76	41	3	5.1	5.4	4.2	4.9	1	.	1	2	116	38	7	13	11	1	.	.	10	8
Okt.	8.2	11.4	9.0	9.4	-0.2	30	18.8	3	86	80	82	83	56	24	4.5	3.6	2.5	3.5	4	.	.	4	24	10	28	6	5	3	.	.	15	7
Nov.	1.5	3.5	2.3	2.4	-5.6	23.34	16.8	8	79	77	80	79	37	8	6.0	7.0	6.1	6.4	3	4	2	9	78	28	21	11	11	10	.	.	2	10
Dez.	-4.3	-3.2	-3.9	-3.8	-16.2	25	3.0	7	84	85	86	85	31	9	5.7	6.1	5.7	5.8	1	5	4	10	221	43	16	17	17	15	.	.	9	14
Jahr	5.5	8.6	6.7	6.9	-16.2	XII	25.4	VIII	80	69	76	75	28	IV	5.8	5.9	5.4	5.7	23	16	14	53	1551	43	XII	177	160	81	1	8	77	125

$\lambda = 9° 17', \beta = 47° 08', H = ca\ 982^m, h_r = 1.2^m$

Walenstadtberg

Beobachter: Sanatorium

1982	Luft-Temperatur								Relative Feuchtigkeit						Bewölkung				Nebel Zahl der Termine				Niederschlag			Zahl der Tage						
	7^{30}	13^{30}	21^{30}	Mittel	Minimum	Tag	Maximum	Tag	7^{30}	13^{30}	21^{30}	Mittel	Minimum	Tag	7^{30}	13^{30}	21^{30}	Mittel	7^{30}	13^{30}	21^{30}	Total	Summe	Maximum	Tag	Niederschlag ≥ 0.3	≥ 1.0	✱	▲	☈	heiter	trüb
Jan.	0.0	2.6	0.3	0.8	-14.3	31	7.6	11	73	68	74	72	30	16	8.1	7.5	6.1	7.2	3	3	4	10	225	36	26	13	12	11	.	.	2	13
Febr.	-2.9	1.3	-1.5	-1.2	-13.8	1	8.2	7	82	68	81	77	34	7	7.4	6.6	6.5	6.8	.	1	1	2	281	65	13	13	12	11	.	.	4	12
März	-2.2	2.8	-0.4	0.0	-9.6	17	12.3	30	79	61	76	72	37	9	8.0	7.3	7.6	7.6	.	.	2	2	180	42	27	15	15	13	.	.	2	15
April	4.6	9.9	6.1	6.7	-2.2	11	20.4	25	71	54	65	63	33	3	7.0	6.5	5.4	6.3	1	.	1	2	152	35	6	16	16	14	.	.	4	9
Mai	6.9	11.1	8.0	8.5	-1.0	1	22.8	8	80	65	77	74	34	8	7.5	7.4	7.2	7.4	1	1	1	3	251	36	13	22	22	3	.	1	1	4
Juni	11.1	15.8	11.8	12.6	0.6	2	25.8	24	74	59	68	67	35	5	5.0	5.7	5.3	5.3	3	.	1	4	115	28	24	11	10	1	.	3	5	7
Juli	12.8	17.3	14.0	14.5	6.0	4.5	26.2	25	79	64	75	73	42	3	7.1	6.4	6.9	6.8	2	.	1	3	248	50	14	18	18	.	.	3	4	14
Aug.	14.6	19.2	15.9	16.4	9.9	18	25.6	14	78	67	76	74	50	14	4.5	3.9	4.1	4.2	.	1	.	1	198	50	14	14	13	.	.	4	11	5
Sept.	10.7	15.1	11.8	12.4	2.0	19	23.7	12	78	64	80	74	40	19	5.0	4.8	4.9	4.9	1	.	1	2	83	25	7	12	11	.	.	1	8	5
Okt.	8.1	12.0	9.2	9.6	-0.4	30	17.6	2	79	65	80	75	39	8	4.7	4.1	3.6	4.1	4	3	4	11	33	17	31	3	3	3	.	.	14	7
Nov.	1.0	4.9	2.2	2.6	-7.3	23	17.4	7	76	67	75	73	33	25	7.5	7.4	6.9	7.3	2	2	4	8	70	20	16	10	10	9	.	.	2	5
Dez.	-3.6	-1.7	-3.3	-3.0	-16.5	23.24	5.4	16	78	76	83	79	40	9	6.1	6.9	5.7	6.2	3	5	4	12	367	60	16	16	14	15	.	.	7	14
Jahr	5.1	9.2	6.2	6.7	-16.5	XII	26.2	VII	77	65	76	73	30	I	6.5	6.2	5.8	6.2	20	16	24	60	2203	65	II	163	156	80	.	12	64	120

$\lambda = 9° 27', \beta = 46° 55', H = 956^m, h_r = 1.5^m$

Vättis

Beobachter: A. Jäger

1982	Luft-Temperatur								Relative Feuchtigkeit						Bewölkung				Nebel Zahl der Termine				Niederschlag			Zahl der Tage						
	7^{30}	13^{30}	21^{30}	Mittel	Minimum	Tag	Maximum	Tag	7^{30}	13^{30}	21^{30}	Mittel	Minimum	Tag	7^{30}	13^{30}	21^{30}	Mittel	7^{30}	13^{30}	21^{30}	Total	Summe	Maximum	Tag	Niederschlag ≥ 0.3	≥ 1.0	✱	▲	☈	heiter	trüb
Jan.	-2.4	1.0	-2.3	-1.5	-19.0	31	8.1	11	83	70	81	78	32	9	7.3	5.9	5.3	6.2	1	.	.	1	95	20	26	12	11	11	.	.	5	11
Febr.	-4.8	0.4	-3.8	-3.0	-18.2	1	8.2	7	84	68	84	79	35	7	7.5	6.1	5.9	6.5	1	.	.	1	130	43	13	11	11	10	.	.	4	13
März	-3.6	2.2	-2.2	-1.4	-11.8	14	13.2	31	78	56	76	70	36	31	7.5	7.4	5.3	6.7	.	.	1	1	60	18	27	12	11	10	.	.	2	13
April	3.1	9.1	3.5	4.8	-4.0	11	21.4	25	77	53	72	67	29	23.24	6.4	6.7	6.2	6.4	.	.	.	.	78	21	5	16	15	13	.	1	3	12
Mai	6.6	12.0	6.1	7.7	-3.8	1	23.4	8	81	56	83	73	30	30	7.4	7.3	7.1	7.3	.	.	1	1	119	21	13	19	17	4	.	1	2	14
Juni	10.6	17.0	10.1	12.0	0.6	2	27.4	23	78	51	73	67	34	13.23	4.8	6.0	4.4	5.1	.	.	.	.	48	27	1	8	6	1	.	.	8	8
Juli	12.9	19.0	12.2	14.1	4.8	4	31.3	26	78	52	81	70	32	20.25	6.3	6.2	6.4	6.3	.	.	.	.	93	18	28	18	15	.	1	3	6	13
Aug.	11.9	20.7	12.7	14.5	6.6	8	26.6	2	88	51	87	75	32	29	4.0	3.9	3.2	3.7	.	.	.	.	122	43	7	14	12	.	.	2	13	4
Sept.	8.9	16.7	9.6	11.2	0.0	19	26.8	3	84	52	83	73	30	3	5.7	5.4	4.6	5.2	.	.	.	.	73	21	4	14	12	.	.	.	8	9
Okt.	4.7	12.1	5.6	7.0	-3.3	30	20.4	2	85	57	86	76	31	9	3.8	3.6	4.1	3.8	.	.	.	.	14	8	31	4	2	2	.	.	12	7
Nov.	0.0	3.8	0.3	1.1	-13.0	24	15.2	4	73	66	73	71	24	4	6.8	6.3	4.9	6.0	.	.	.	.	32	9	18	8	7	4	.	.	4	9
Dez.	-5.7	-2.4	-5.7	-4.9	-21.4	24	7.4	31	81	72	84	79	37	8	5.5	5.6	4.9	5.3	2	1	.	3	167	32	5	14	12	14	.	.	12	15
Jahr	3.5	9.3	3.8	5.1	-21.4	XII	31.3	VII	81	59	80	73	24	XI	6.1	5.9	5.2	5.7	4	1	2	7	1031	43	VII	150	131	69	1	7	79	128

Zentralschweiz

$\lambda = 8° 31', \beta = 47° 06', H = 449^m, h_r = 1.5^m$

Walchwil

Beobachter: M. Rossi

1982	Luft-Temperatur								Relative Feuchtigkeit						Bewölkung				Nebel Zahl der Termine				Niederschlag			Zahl der Tage						
	7^{30}	13^{30}	21^{30}	Mittel	Minimum	Tag	Maximum	Tag	7^{30}	13^{30}	21^{30}	Mittel	Minimum	Tag	7^{30}	13^{30}	21^{30}	Mittel	7^{30}	13^{30}	21^{30}	Total	Summe	Maximum	Tag	Niederschlag ≥ 0.3	≥ 1.0	✱	▲	☈	heiter	trüb
Jan.	1.3	3.4	1.5	1.7	-8.9	31	11.8	20	—	—	—	—	—	—	8.4	8.3	7.3	8.0	2	2	.	4	130	32	13	13	13	6	.	.	.	20
Febr.	-0.3	2.9	1.0	1.2	-8.8	1	9.0	13	—	—	—	—	—	—	9.2	8.0	6.6	7.9	.	.	.	.	49	?	.	13	12	10	.	.	1	16
März	-0.4	5.2	2.6	2.2	-6.1	17	14.8	31	—	—	—	—	—	—	7.7	7.1	7.6	7.5	.	.	.	.	86	19	27	17	15	10	.	.	3	18
April	6.0	13.2	8.8	9.2	0.3	11.12	22.6	25	—	—	—	—	—	—	6.1	6.7	6.2	6.3	.	.	.	.	72	16	13	14	11	4	.	1	6	11
Mai	9.2	14.6	10.5	11.2	1.7	1	27.3	8	—	—	—	—	—	—	8.1	7.5	7.1	7.6	.	.	.	.	200	26	13	21	19	.	.	1	1	16
Juni	13.8	20.6	15.5	16.3	3.4	2	31.6	23	—	—	—	—	—	—	4.2	4.7	5.5	4.8	.	.	.	.	88	27	1	7	6	.	.	2	9	8
Juli	15.4	21.7	16.7	17.6	7.2	5	29.8	25	—	—	—	—	—	—	5.5	6.0	6.3	5.9	.	.	.	.	144	27	14	15	12	.	1	3	7	11
Aug.	16.2	24.2	18.2	19.2	10.6	25	29.4	13	—	—	—	—	—	—	4.4	3.0	4.0	3.8	.	.	.	.	119	23	6	11	10	.	.	2	10	4
Sept.	12.4	18.8	13.9	14.8	6.2	19	28.8	12	—	—	—	—	—	—	6.5	5.2	4.6	5.4	1	.	.	1	95	36	16	10	9	.	.	2	6	8
Okt.	8.4	13.2	9.2	10.0	2.1	30	21.8	1	92	73	87	84	52	1	8.7	5.7	4.2	6.2	7	1	.	8	26	12	28	4	4	.	.	.	4	11
Nov.	2.3	6.0	3.0	3.6	-4.6	24	22.8	8	87	74	85	82	23	8	9.0	7.4	6.1	7.5	4	3	1	8	50	20	21	9	8	5	.	.	.	12
Dez.	-2.1	-1.3	-2.0	-1.8	-12.6	23	7.9	16	88	82	87	86	56	16	9.6	9.2	9.5	9.4	1	1	.	2	93	16	13	17	15	13	.	.	.	26
Jahr	6.9	11.9	8.2	8.8	-12.6	XII	31.6	VI	—	—	—	—	20	IV	7.3	6.6	6.3	6.7	15	7	1	23	1152	36	IX	151	134	48	1	11	47	161

Weggis

$\lambda = 8° 27', \beta = 47° 02', H = 440^m, h_r = 1.5^m$ Beobachter: Geschwister Zimmermann

1862	Luft-Temperatur 7³⁰	13³⁰	21³⁰	Mittel	Minimum	Tag	Maximum	Tag	Relative Feuchtigkeit 7³⁰	13³⁰	21³⁰	Mittel	Minimum	Tag	Bewölkung 7³⁰	13³⁰	21³⁰	Mittel	Nebel (Zahl der Termine) 7³⁰	13³⁰	21³⁰	Total	Niederschlag Summe	Maximum	Tag	Zahl der Tage Niederschlag ≧0.3	≧1.0	✳	▲	⌇	heiter	trüb
Jan.	1.5	3.6	2.1	2.3	-6.6	31	9.8	12	81	77	80	80	48	23	6.8	6.5	5.6	6.3	.	.	.	.	119	28	1	14	11	4	.	.	5	13
Febr.	0.5	2.9	1.3	1.4	-6.0	1	9.2	12.13	83	75	81	80	50	12	8.1	6.5	5.7	6.8	.	.	.	.	51	15	13	12	10	9	.	.	3	11
März	0.1	4.8	2.0	2.5	-4.6	14	13.4	31	82	70	76	76	50	17	5.4	5.5	7.0	6.0	.	.	.	.	78	20	27	17	13	9	.	2	4	12
April	6.8	11.7	8.6	8.9	1.0	14	20.2	23	78	63	69	70	35	3	4.8	4.0	4.4	4.4	.	.	.	.	70	22	14	12	10	3	.	.	11	7
Mai	10.0	13.7	10.2	11.0	3.2	1	22.1	8	79	68	82	76	40	21	6.2	6.4	6.1	6.2	.	.	.	.	190	33	13	22	18	.	.	1	2	8
Juni	13.7	19.5	14.6	15.6	2.4	1	26.4	23	76	59	72	69	39	6	3.4	3.9	3.9	3.7	.	.	.	.	100	27	1	9	6	1	.	3	10	4
Juli	15.5	20.5	16.7	17.4	9.0	7	27.6	26	81	64	76	74	42	3	5.4	4.6	6.1	5.4	.	.	.	.	143	24	3	16	13	.	.	4	8	10
Aug.	16.6	22.2	18.0	18.7	12.6	9	25.8	13	86	66	79	77	51	27	3.5	2.4	3.1	3.0	.	.	.	.	129	23	21	11	11	.	.	1	14	2
Sept.	13.3	17.6	13.9	14.7	5.3	18	28.9	3	83	70	80	78	48	12	5.5	3.6	3.7	4.3	.	.	.	.	87	30	16	10	8	.	.	1	7	4
Okt.	9.3	12.5	9.6	10.2	2.6	29	19.9	4	91	79	88	86	65	30	8.4	5.1	4.0	5.8	.	.	.	.	30	20	28	5	4	.	.	.	5	10
Nov.	2.6	5.7	3.2	3.7	-3.3	24	18.9	8	89	78	87	85	37	5.8	7.3	6.1	6.8	6.7	.	.	.	.	41	18	21	11	6	5	.	.	1	14
Dez.	-1.4	-0.4	-1.0	-1.0	-11.0	23	7.4	16	88	83	85	85	63	23	9.1	9.6	9.4	9.4	.	.	.	.	100	.	.	18	14	13	.	.	.	26
Jahr	7.4	11.2	8.3	8.8	-11.0	XII	28.9	IX	83	71	80	78	35	IV	6.2	5.4	5.5	5.7	.	.	.	.	1138	33	V	157	124	44	.	12	70	121

Rigi-Kaltbad

$\lambda = 8° 28', \beta = 47° 03', H = \text{ca } 1490^m, h_r = 2.0^m$ Beobachter: Gratalpklause der Kapuziner

Jan.	-2.0	0.5	-2.0	-1.1	-16.2	30	6.8	5	75	63	74	70	30	5	7.5	7.7	7.0	7.4	6	4	5	15	155	26	1	14	13	14	.	.	1	11
Febr.	-4.5	-0.8	-4.0	-3.3	-12.5	1	6.8	7	78	67	79	75	17	11	8.4	7.2	7.5	7.7	11	7	6	24	102	24	13	14	12	13	.	.	2	16
März	-4.8	-0.8	-3.7	-3.3	-13.6	17	8.0	4.30	79	66	77	74	38	9	7.2	8.0	8.9	8.0	8	10	6	24	123	25	27	19	15	16	.	.	3	19
April	1.2	5.5	2.5	2.8	-5.5	14	16.7	25	72	58	62	64	30	23	7.1	6.5	7.0	6.9	5	4	1	10	141	28	14	16	14	14	.	1	3	12
Mai	3.6	6.4	4.4	4.4	-5.7	1	19.8	8	77	71	77	75	37	8	7.7	8.3	8.1	8.0	9	7	2	18	256	40	13	22	22	17	.	1	2	20
Juni	7.7	11.9	8.8	9.0	-2.8	1	20.4	24	73	64	69	69	45	6.13	5.2	7.1	5.8	6.0	3	3	3	9	154	60	17	11	8	1	2	3	4	10
Juli	9.7	13.4	10.0	10.9	1.6	5	25.2	25	77	67	74	72	42	9	7.0	7.5	7.7	7.4	6	4	2	12	179	30	17	17	15	3	.	4	4	18
Aug.	11.6	16.2	13.5	13.4	5.6	7	24.7	14	74	64	68	69	42	12.28	4.6	5.4	2.3	4.1	2	4	.	6	190	35	6	11	10	.	.	2	8	5
Sept.	8.4	11.9	9.4	9.6	-0.3	18	22.1	3	71	68	71	70	39	10	5.4	6.5	6.1	6.0	3	5	2	10	143	47	16	12	11	2	.	1	4	8
Okt.	5.5	10.3	5.9	7.0	-4.6	30	19.3	3	72	62	74	69	33	21	4.9	5.1	5.8	5.3	7	4	7	18	61	35	28	7	5	4	.	.	6	9
Nov.	-1.1	2.4	-3.4	0.1	-8.4	22	13.0	8	65	60	67	64	20	25	7.1	7.1	7.8	7.3	6	7	7	20	79	25	15	11	8	11	.	1	2	14
Dez.	-3.7	-1.0	-3.8	-2.9	-19.1	23	10.0	8	66	62	67	65	14	2	6.3	6.4	6.0	6.2	9	9	7	25	187	31	13	18	17	18	.	.	9	17
Jahr	2.6	6.3	3.1	3.8	-19.1	XII	25.2	VII	73	64	72	70	14	XII	6.5	6.9	6.7	6.7	75	68	48	191	1770	60	VI	172	150	113	2	13	48	159

Die Abendbeobachtung erfolgt um 20.30 h

Lungern

$\lambda = 8° 10', \beta = 46° 47', H = \text{ca } 735^m, h_r = 1.5^m$ Beobachter: O. Imfeld

Jan.	0.5	2.5	0.5	1.0	-10.8	31	9.2	21	72	66	72	70	37	10.11	7.9	7.0	6.7	7.2	3	2	1	6	159	40	12	13	12	7	.	.	1	14
Febr.	-1.6	1.5	-0.8	-0.4	-10.4	1	10.2	12	77	63	73	71	27	12	8.2	6.5	6.8	7.1	.	.	.	.	162	59	13	13	11	9	.	.	3	15
März	-1.5	2.7	0.0	0.3	-7.6	19	13.2	30	79	61	74	71	34	26	7.4	6.8	8.0	7.4	.	.	.	.	105	22	27	16	15	10	.	.	2	14
April	6.1	11.1	7.4	8.0	-1.4	14	21.4	25	68	50	59	59	30	3.31	5.8	5.3	5.5	5.5	.	.	.	.	115	46	5	13	9	9	.	.	3	10
Mai	8.6	12.7	8.9	9.8	-0.4	1	26.4	8	74	57	73	68	28	8	6.3	7.0	6.9	6.7	1	.	.	1	171	34	13	21	20	.	.	.	2	13
Juni	12.4	16.8	12.6	13.6	0.0	1	26.4	24	70	56	68	65	42	3.6	4.0	5.6	5.3	5.0	.	.	.	.	82	33	1	11	7	1	.	3	9	7
Juli	14.5	18.7	14.8	15.7	7.2	4.5	27.0	26	72	56	73	67	33	3	5.6	6.7	6.0	6.1	.	.	.	.	115	35	28	17	13	.	.	1	5	11
Aug.	15.6	20.8	16.6	17.4	8.4	8	27.0	14	73	58	73	68	42	1.3	3.7	3.8	4.4	4.0	.	.	.	.	119	27	6	12	10	.	.	.	11	5
Sept.	11.3	16.3	12.4	13.1	3.8	22	29.2	12	76	60	74	70	35	12	4.4	4.7	5.6	4.9	.	.	.	.	73	26	16	10	8	.	.	.	7	6
Okt.	7.0	11.3	8.3	8.7	0.4	29.30	20.0	19	84	66	81	77	44	26	6.8	4.6	5.6	5.7	2	1	1	4	51	19	28	6	4	2	.	1	6	10
Nov.	0.9	4.3	1.7	2.2	-6.0	24	17.8	7	78	66	76	73	30	5	6.8	6.8	7.4	7.0	.	.	1	1	42	12	21	11	8	8	.	.	3	14
Dez.	-4.1	-2.0	-3.7	-3.4	-15.8	23	8.2	9	83	77	83	81	33	9	8.9	9.2	9.3	9.1	3	2	3	8	277	99	15	20	14	14	.	.	.	25
Jahr	5.8	9.7	6.6	7.2	-15.8	XII	29.2	IX	75	61	73	70	27	II	6.3	6.2	6.4	6.3	9	5	6	20	1471	99	XII	163	131	60	.	5	52	144

Gurtnellen

$\lambda = 8° 37', \beta = 46° 44', H = 739^m, h_r = 1.5^m$ Beobachter: Stationspersonal SBB

Jan.	0.7	2.6	0.8	1.2	-11.3	31	12.2	10	74	69	74	72	22	17	6.8	6.9	5.2	6.3	.	.	.	.	99	24	13	11	11	5	.	.	4	13
Febr.	-1.7	1.9	-0.5	-0.2	-11.0	1	9.3	7	78	66	76	73	25	7	6.8	6.0	5.0	5.9	2	1	.	3	118	31	13	13	12	9	.	.	6	11
März	-0.1	4.2	1.4	1.7	-7.0	18	13.0	30.31	71	54	69	65	23	9	7.4	7.0	7.4	7.3	.	.	.	.	46	.	.	11	10	6	.	.	4	16
April	5.9	11.1	7.0	7.7	-1.7	12	22.0	24.25	69	50	64	61	21	3	7.4	6.2	6.1	6.6	.	.	.	.	86	18	9	12	11	6	.	.	4	13
Mai	8.1	13.6	9.5	10.2	-0.8	1	24.2	8	80	55	77	71	31	1	7.6	6.8	7.0	7.1	1	.	.	1	118	28	13	19	17	.	.	.	1	12
Juni	11.1	18.4	13.4	14.1	1.9	1	27.6	23	77	51	69	65	31	3	4.9	5.6	5.4	5.3	1	.	.	1	56	24	1	7	5	1	.	2	6	9
Juli	13.9	20.6	15.8	16.5	7.7	7	30.0	25	79	53	74	69	31	25	6.5	5.4	5.7	5.9	.	.	.	.	76	14	3	17	15	.	.	.	3	10
Aug.	14.6	22.2	17.1	17.8	10.3	19	28.1	2	82	52	76	70	34	13.14.29	4.2	3.4	4.0	3.9	.	.	.	.	64	15	7	10	10	.	.	4	13	4
Sept.	11.9	17.5	13.3	14.0	4.7	19	25.9	12	78	54	75	69	25	9	5.2	5.0	4.9	5.0	2	.	.	2	51	21	7	9	8	.	.	.	9	7
Okt.	8.1	12.9	9.3	9.9	0.0	30	21.0	1	74	62	79	72	29	12	4.9	4.1	3.2	4.1	1	1	1	3	12	5	28	5	3	.	.	.	12	7
Nov.	2.9	5.2	2.8	3.4	-5.5	24	16.5	7	75	68	77	73	30	3	7.3	6.7	5.4	6.5	4	1	3	8	68	15	12	13	11	7	.	.	3	11
Dez.	-4.0	-2.2	-3.6	-3.3	-14.8	27	6.9	31	86	79	84	83	40	28	6.2	5.3	5.5	5.7	1	1	1	3	213	43	21	13	11	13	.	.	8	12
Jahr	5.9	10.7	7.2	7.7	-14.8	XII	30.0	VII	77	59	74	70	21	IV	6.3	5.7	5.4	5.8	12	4	5	21	1007	43	XII	140	124	47	.	6	73	125

Andermatt

λ = 8° 36′, β = 46° 38′, $H = 1442^{m}$, $h_r = 1.8^{m}$

Beobachter: P. R. Hüßer, P. H. Lohrer

1962	Luft-Temperatur								Relative Feuchtigkeit						Bewölkung				Nebel Zahl der Termine				Niederschlag			Zahl der Tage						
	7^{30}	13^{30}	21^{30}	Mittel	Minimum	Tag	Maximum	Tag	7^{30}	13^{30}	21^{30}	Mittel	Minimum	Tag	7^{30}	13^{30}	21^{30}	Mittel	7^{30}	13^{30}	21^{30}	Total	Summe	Maximum	Tag	Niederschlag ≧0.3	≧1.0	✱	▲	R	heiter	trüb
Jan.	-4.3	-1.6	-3.9	-3.4	-22.0	31	4.1	1	80	69	79	76	30	16	6.7	6.1	6.5	6.4	2	3	.	5	106	20	13	11	11	11	.	.	3	13
Febr.	-7.3	-2.9	-6.1	-5.6	-22.0	1	3.0	7	84	71	82	79	37	7	6.3	5.3	5.3	5.6	2	1	.	3	167	45	13	12	12	11	.	.	8	12
März	-6.7	-2.0	-4.8	-4.7	-18.0	18	6.4	31	84	61	79	75	34	24	6.9	6.2	6.5	6.5	1	1	.	2	98	18	27	15	14	15	.	.	5	15
April	-0.9	4.8	0.5	1.2	-10.0	11	14.0	26	83	57	77	72	35	26	6.4	5.7	5.6	5.9	2	.	.	2	152	31	17	18	17	14	.	.	5	12
Mai	3.0	7.8	3.8	4.5	-10.0	1	19.2	8	81	58	84	74	26	21	6.6	6.6	8.1	7.1	1	1	.	2	121	29	13	19	19	12	.	.	4	16
Juni	7.6	12.6	8.6	9.1	-12.0	2	22.1	24	70	55	75	67	25	5	4.0	4.6	4.9	4.5	3	1	.	4	56	35	1	6	6	1	.	.	9	8
Juli	9.6	14.5	10.3	11.0	3.2	4.5	22.8	25.26	81	62	82	75	34	20	5.4	5.6	5.0	5.3	4	1	1	6	59	19	3	16	9	.	.	3	7	10
Aug.	10.6	16.5	11.8	12.6	6.0	28	25.6	14	84	58	85	76	22	14	3.4	3.2	3.9	3.5	1	1	2	4	70	20	17	10	9	.	.	6	14	3
Sept.	7.1	12.4	8.2	8.9	-2.2	23	22.2	3	80	60	81	74	29	15	4.9	4.5	5.7	5.0	1	1	1	3	40	9	28	11	9	2	.	.	7	8
Okt.	1.2	9.0	3.6	4.4	-8.0	30	19.0	2	82	61	84	76	28	2	3.4	3.4	4.0	3.6	1	2	4	7	16	6	28	5	4	3	.	.	13	7
Nov.	-3.5	-0.1	-3.3	-2.5	-17.2	24	9.0	7	79	71	78	76	46	3	7.1	6.7	6.0	6.6	3	1	2	6	126	26	8	18	13	13	.	.	6	15
Dez.	-8.2	-5.5	-8.0	-7.3	-23.0	27	4.6	9	76	72	79	76	27	9	5.8	5.9	5.6	5.8	.	.	.	.	292	59	21	14	12	14	.	.	11	15
Jahr	0.7	5.5	1.7	2.3	-23.0	XII	25.6	VIII	80	63	80	75	22	VIII	5.6	5.3	5.6	5.5	21	13	10	44	1303	59	XII	155	135	96	.	9	92	134

Andermatt: Beobachterwechsel am 1. September Die Abendbeobachtung erfolgt um 20.30 h

Jura

La Brévine

λ = 6° 36′, β = 46° 59′. $H = 1043^{m}$, $h_r = 1.5^{m}$

Beobachter: Frau A. Favre

1962	Luft-Temperatur								Relative Feuchtigkeit						Bewölkung				Nebel Zahl der Termine				Niederschlag			Zahl der Tage						
	7^{30}	13^{30}	21^{30}	Mittel	Minimum	Tag	Maximum	Tag	7^{30}	13^{30}	21^{30}	Mittel	Minimum	Tag	7^{30}	13^{30}	21^{30}	Mittel	7^{30}	13^{30}	21^{30}	Total	Summe	Maximum	Tag	Niederschlag ≧0.3	≧1.0	✱	▲	R	heiter	trüb
Jan.	-1.8	1.4	-1.6	-0.9	-13.5	31	6.5	21	90	72	89	84	37	21	5.7	5.6	5.1	5.5	.	.	.	.	156	33	1	14	12	9	.	1	9	12
Febr.	-6.3	-1.3	-5.4	-4.6	-19.8	18	4.8	7	73	74	91	79	60	26	6.0	6.0	5.4	5.8	.	.	.	.	138	23	16	13	12	12	.	.	10	12
März	-5.2	0.4	-4.5	-3.4	-17.6	14	6.2	9	90	72	93	85	58	21	6.1	6.5	5.9	6.2	1	1	1	3	239	43	4	14	14	7	.	.	11	17
April	-1.5	6.7	-1.4	0.6	-11.0	11	16.3	22	88	64	92	82	48	21	5.8	5.4	5.3	5.5	1	.	.	1	112	24	6	14	13	11	.	1	9	10
Mai	5.0	11.1	3.7	5.9	-3.8	2	23.6	8	88	60	92	80	30	1	6.4	7.7	6.6	6.9	1	.	.	1	141	19	31	21	21	4	.	.	4	13
Juni	9.4	16.7	6.5	9.8	0.2	1	25.6	24	79	47	85	71	37	5	3.3	4.6	2.4	3.4	.	.	.	.	57	32	17	7	5	1	.	2	10	1
Juli	10.1	17.8	7.8	10.9	2.2	7	29.0	25	82	49	88	73	28	25	5.8	5.5	4.7	5.3	.	.	.	.	62	14	14	11	9	.	.	3	7	6
Aug.	9.6	20.3	8.9	11.9	1.3	29	28.3	14	85	45	87	73	27	14	3.3	3.2	2.0	2.8	1	.	.	1	59	29	6	6	5	.	.	1	16	.
Sept.	5.4	15.1	5.5	7.9	-4.8	21	23.4	3	90	54	91	78	32	11.30	5.3	4.6	3.7	4.5	1	.	1	2	67	20	4	12	11	1	.	1	11	8
Okt.	2.3	12.1	2.2	4.7	-11.0	30	19.8	2	91	52	92	78	43	2.4	4.5	4.1	5.5	4.7	6	.	7	13	28	10	27	7	5	1	.	.	6	3
Nov.	-3.2	2.8	-4.3	-2.3	-15.3	24	13.0	8	90	68	92	83	46	8	6.3	6.7	3.8	5.6	4	.	1	5	41	14	21	8	8	7	.	.	4	8
Dez.	-10.2	-4.2	-9.4	-8.3	-31.9	28	2.8	9	90	68	91	83	26	4	4.9	5.6	4.0	4.8	.	.	.	.	179	30	15	15	15	12	.	.	9	7
Jahr	1.1	8.2	0.7	2.7	-31.9	XII	29.0	VII	86	60	90	79	26	XII	5.3	5.5	4.5	5.1	15	1	10	26	1279	43	III	142	130	65	.	9	106	97

Delémont

λ = 7° 35′. β = 47° 33′. $H = 417^{m}$ $h_r = 1.5^{m}$

Beobachter: A. Renfer

1962	Luft-Temperatur								Relative Feuchtigkeit						Bewölkung				Nebel Zahl der Termine				Niederschlag			Zahl der Tage						
	7^{30}	13^{30}	21^{30}	Mittel	Minimum	Tag	Maximum	Tag	7^{30}	13^{30}	21^{30}	Mittel	Minimum	Tag	7^{30}	13^{30}	21^{30}	Mittel	7^{30}	13^{30}	21^{30}	Total	Summe	Maximum	Tag	Niederschlag ≧0.3	≧1.0	✱	▲	R	heiter	trüb
Jan.	1.2	3.9	1.3	1.9	-10.0	9	12.0	11.20	83	75	84	81	48	22	8.3	8.8	7.9	8.3	1	.	3	4	139	68	1	14	11	3	.	.	2	21
Febr.	-1.1	2.6	0.2	0.5	-10.3	1	9.2	12	84	69	82	78	34	12	9.4	8.3	8.4	8.7	4	.	.	4	64	23	13	13	13	9	.	.	.	21
März	-1.9	4.7	1.4	1.4	-12.9	14	13.4	30	85	60	76	74	32	26	6.8	8.1	7.9	7.6	3	1	.	4	82	22	4	18	13	6	.	.	4	19
April	4.3	12.7	7.1	7.8	-2.1	11	24.8	25	89	54	77	73	32	12	7.1	7.4	8.8	7.8	2	.	.	2	76	14	5	17	14	2	.	3	.	14
Mai	7.8	14.7	9.2	10.2	-1.8	1	27.1	8	86	56	80	74	30	2	8.8	8.3	6.7	7.9	4	.	.	4	101	29	13	18	16	.	.	.	.	18
Juni	12.3	20.6	14.1	15.3	1.8	1	30.2	23.24	74	45	71	63	32	5.9	4.5	5.0	4.6	4.7	1	.	.	1	61	25	15	6	4	1	.	2	7	6
Juli	13.0	21.9	16.0	16.7	4.9	7	32.9	25	82	48	71	67	28	10	6.3	7.4	6.1	6.6	1	.	.	1	47	23	15	9	8	.	.	1	4	13
Aug.	14.9	25.5	16.6	18.4	8.9	31	33.5	14	87	42	70	66	28	28	4.8	4.3	3.7	4.3	3	.	.	3	38	11	6	9	8	.	.	2	9	5
Sept.	9.5	20.2	13.2	14.0	2.2	25	33.0	3	89	49	76	71	29	div.	6.8	4.8	4.0	5.2	6	.	.	6	56	21	16	13	10	.	.	1	8	9
Okt.	6.1	15.3	8.1	9.4	-1.5	18	24.6	1	89	54	83	75	40	15.26	8.2	4.0	3.5	5.2	13	.	.	13	16	8	27	5	4	.	.	.	4	7
Nov.	-0.3	5.2	1.8	2.1	-8.2	24	13.8	4	87	68	82	79	44	4	9.2	8.3	7.7	8.4	8	.	.	8	20	5	27	8	6	5	.	.	.	18
Dez.	-5.4	-0.3	-4.1	-3.5	-20.2	26.28	9.8	15	83	70	85	79	38	3	7.4	6.5	7.0	7.0	1	.	2	3	107	23	15	15	15	9	.	.	7	20
Jahr	5.0	12.2	7.1	7.8	-20.2	XII	33.5	VIII	85	57	78	73	28	VII VIII	7.0	6.8	6.4	6.8	47	1	5	53	807	68	I	145	122	35	.	9	45	171

Weissenstein

λ = 7° 31′ β = 47° 15′, $H_b = 1285^{m}$, $h_r = 1.5^{m}$

Beobachter: H. Habisreutinger, K. Gruber

1962	Luft-Temperatur								Relative Feuchtigkeit						Bewölkung				Nebel Zahl der Termine				Niederschlag			Zahl der Tage						
	7^{30}	13^{30}	21^{30}	Mittel	Minimum	Tag	Maximum	Tag	7^{30}	13^{30}	21^{30}	Mittel	Minimum	Tag	7^{30}	13^{30}	21^{30}	Mittel	7^{30}	13^{30}	21^{30}	Total	Summe	Maximum	Tag	Niederschlag ≧0.3	≧1.0	✱	▲	R	heiter	trüb
Jan.	-2.0	-1.4	-2.1	-1.9	-14.8	30.31	4.9	4	85	83	84	84	43	8	8.6	7.9	7.1	7.9	11	10	8	29	142	35	12	16	16	16	.	.	1	16
Febr.	-5.1	-3.2	-4.7	-4.4	-12.1	24	4.0	7	89	88	93	90	47	7	7.8	7.8	7.5	7.7	6	12	8	26	116	42	13	13	13	13	.	.	2	16
März	-5.3	-2.4	-3.9	-3.9	-12.8	14	5.4	30	84	80	83	82	39	26	6.5	7.5	6.9	7.0	10	10	11	31	160	38	30	14	14	9	.	.	4	16
April	1.6	4.3	3.5	3.2	-5.2	14	15.2	23	81	66	71	73	31	23	5.3	6.1	5.2	5.5	7	2	1	10	89	19	3	14	12	9	.	1	2	9
Mai	4.1	6.6	5.6	5.5	-4.8	1	18.2	8	81	70	72	74	32	2	6.0	6.1	5.9	6.0	4	3	3	10	137	23	31	21	19	3	.	1	3	9
Juni	8.3	12.4	10.3	10.4	-3.0	1	22.0	24	70	61	62	64	39	7	3.1	3.8	2.9	3.3	.	.	.	.	49	22	17	7	7	1	.	.	13	4
Juli	10.3	13.9	12.4	12.3	2.0	4	23.2	25	76	67	68	70	35	25	4.9	6.6	4.8	5.4	2	1	1	4	62	20	15	12	9	.	.	.	7	11
Aug.	—	—	—	14.4*	—	—	—	—	—	—	—	66*	—	—	—	—	—	3.5*	—	—	—	—	50	15	20	12	6	.	—	—	—	—
Sept.	—	—	—	10.3*	—	—	—	—	—	—	—	72*	—	—	—	—	—	5.0*	—	—	—	—	52	22*	16	10	8	.	—	—	—	—
Okt.	—	—	—	7.3*	—	—	—	—	—	—	—	76*	—	—	—	—	—	4.4*	—	—	—	—	14	6	28	5	5	.	—	—	—	—
Nov.	-1.1	0.4	-0.5	-0.4	-10.0	22	12.4	8	77	77	80	78	25	25	6.8	6.0	6.1	6.3	3	1	.	4	33	20	21	8	7	8	.	.	3	11
Dez.	-4.5	-2.7	-4.6	-4.1	-20.0	23.24	7.0	5	77	80	80	79	21	2.3	4.9	6.0	6.6	5.8	.	1	.	1	156	27	15	16	16	16	.	.	7	11
Jahr	—	—	—	4.1	-20.0	XII	—	—	—	—	—	76	21	XII	—	—	—	5.6	—	—	—	—	1060	42	II	148	132	75	—	—	—	—

Weißenstein: Beobachterwechsel im März

Allerheiligenberg

$\lambda = 7° 49'$, $\beta = 47° 21'$, $H_b = \approx 890$ m, $h_r = 1.5$ m — Beobachter: Sanatorium

1962	Luft-Temperatur 7³⁰	13³⁰	21³⁰	Mittel	Minimum	Tag	Maximum	Tag	Relative Feuchtigkeit 7³⁰	13³⁰	21³⁰	Mittel	Minimum	Tag	Bewölkung 7³⁰	13³⁰	21³⁰	Mittel	Nebel (Zahl der Termine) 7³⁰	13³⁰	21³⁰	Total	Niederschlag Summe	Maximum	Tag	Zahl der Tage: Niederschlag ≧0.3	≧1.0	✳	▲	⇱	heiter	trüb
Jan.	0.3	2.1	0.8	1.0	-10.2	30,31	7.4	11	84	77	80	80	51	22	8.4	7.9	7.4	7.9	—	—	—	—	139	59	I	15	14	7	.	.	1	19
Febr.	-2.7	0.0	-1.3	-1.3	-10.0	1	5.2	6	86	75	82	81	53	19	7.9	7.1	7.8	7.6	—	—	—	—	75	24	14	12	10	9	.	.	3	16
März	-1.4	1.8	0.0	0.1	-7.2	18	9.0	30	77	66	73	72	34	25	6.3	7.1	7.2	6.9	—	—	—	—	81	18	4	16	14	10	.	.	7	18
April	5.4	10.0	6.4	7.1	-0.6	14	20.6	26	76	55	67	66	36	23	5.0	5.0	4.9	5.0	—	—	—	—	77	12	5	11	11	9	.	.	9	9
Mai	8.2	11.6	9.0	9.5	0.6	1	23.4	8	76	64	74	71	35	div.	7.3	7.4	6.8	7.2	—	—	—	—	140	29	31	19	18	.	.	.	1	14
Juni	13.3	17.5	13.2	14.3	1.0	1	25.8	24	66	54	65	62	33	7	4.8	5.4	4.3	4.8	—	—	—	—	64	34	1	7	6	1	.	3	10	6
Juli	14.6	18.4	15.0	15.5	6.6	5	26.5	25	71	57	67	65	39	10	5.9	6.7	5.3	6.0	2	.	.	2	69	14	16	13	10	.	.	1	6	11
Aug.	16.1	20.9	17.2	17.8	11.4	18	27.6	14	71	53	63	63	37	29	3.6	3.8	3.2	3.5	.	.	.	.	73	14	20	11	8	.	.	5	12	4
Sept.	11.7	16.5	12.9	13.5	5.0	18	26.4	3	80	61	73	71	37	3	5.3	4.9	5.1	5.1	2	.	.	2	71	27	16	12	12	.	.	1	8	8
Okt.	7.9	12.0	8.8	9.4	-0.4	30	19.4	3	87	66	78	77	44	24	5.2	4.0	2.8	4.0	1	.	.	1	15	5	28	6	5	2	.	.	13	6
Nov.	1.2	3.6	1.8	2.1	-5.2	30	15.0	8	81	74	79	78	34	25	8.3	8.0	5.9	7.4	9	5	3	17	24	9	21	6	5	4	.	.	1	13
Dez.	-3.9	-2.4	-3.7	-3.5	-16.2	23	4.3	7,16	82	78	80	80	37	7	7.2	7.0	6.6	6.9	5	6	3	14	162	47	15	17	16	16	.	.	6	17
Jahr	5.9	9.3	6.7	7.1	-16.2	XII	27.6	VIII	78	65	73	72	33	VI	6.3	6.2	5.6	6.0	—	—	—	—	990	59	I	145	129	58	.	10	77	141

Rheinfelden

$\lambda = 7° 48'$, $\beta = 47° 33'$, $H_b = 287$ m, $h_r = 1.5$ m — Beobachter: Frl. M. Waidele

Jan.	1.3	4.0	1.6	2.1	-7.2	31	11.8	12	91	77	89	86	45	29	9.3	8.3	7.9	8.5	5	4	1	10	87	26	1	13	10	2	.	.	.	22
Febr.	-0.9	3.9	1.1	1.3	-9.0	1	9.0	27	88	69	84	80	50	12	8.2	7.4	8.4	8.0	5	.	.	5	86	21	13	13	12	6	.	.	1	16
März	-0.4	5.7	1.9	2.3	-8.0	14	15.3	30	90	64	78	77	32	25	6.2	7.5	6.6	6.8	7	2	.	9	96	26	4	15	13	2	.	.	4	15
April	6.1	14.2	8.4	9.3	0.2	11,12	25.0	21	—	—	—	—	—	—	7.1	6.5	5.6	6.4	1	.	.	1	34	10	3	11	9	.	.	.	1	13
Mai	9.2	15.6	10.4	11.4	0.2	1	25.2	7	—	—	—	—	—	—	5.0	5.7	5.4	5.4	3	.	.	3	94	25	31	16	15	.	1	1	1	4
Juni	13.0	21.6	15.1	16.2	5.0	1,3	30.0	23,24	—	—	—	—	—	—	3.3	3.5	4.0	3.6	.	.	.	.	27	15	1	6	6	.	.	1	11	1
Juli	14.9	21.7	16.5	17.4	9.0	6	32.0	10,25	84	51	82	72	36	8,31	6.4	6.7	6.3	6.5	1	1	.	2	66	17	14	9	8	.	.	3	7	17
Aug.	14.4	24.5	17.6	18.5	11.0	29	33.8	14	91	45	81	72	26	24	4.7	4.5	3.8	4.3	2	.	.	2	58	17	2	10	6	.	.	.	8	4
Sept.	11.5	19.5	13.0	14.3	4.0	19	31.0	3	90	52	88	77	34	10	7.3	5.7	5.3	6.1	2	.	.	2	49	13	15	12	11	.	.	1	5	11
Okt.	7.2	14.6	8.1	9.5	1.0	30	26.0	2	95	62	94	84	41	10	8.9	5.1	5.9	6.6	14	.	.	14	11	4	30	4	3	.	.	.	3	12
Nov.	1.0	5.3	1.7	2.4	-6.2	23	14.0	3	93	74	92	86	35	4	8.9	8.1	7.5	8.2	9	3	2	14	37	14	21	9	7	5	.	.	1	20
Dez.	-3.7	-0.3	-2.8	-2.4	-13.0	26	7.0	16	88	79	85	84	60	11	7.7	7.2	7.1	7.3	2	3	2	7	106	32	15	19	15	7	.	.	5	19
Jahr	6.1	12.5	7.7	8.5	-13.0	XII	338.	VIII	—	—	—	—	—	—	6.9	6.4	6.2	6.5	51	13	5	69	751	32	XII	137	115	22	1	6	47	154

Oberes Aare- und Saanegebiet

Thun

$\lambda = 7° 37'$, $\beta = 46° 46'$, $H = 560$ m, $h_r = 1.5$ m — Beobachter: Eidg. Munitionsfabrik: H. Rothen

Jan.	0.1	3.1	0.4	1.0	-9.1	31	7.9	20,25	83	71	82	79	41	23	7.3	7.1	7.0	7.1	2	3	2	7	85	24	2	12	9	4	.	.	3	14
Febr.	-0.6	2.7	0.6	0.8	-9.3	1	9.9	12	84	64	74	74	47	15	8.5	8.1	5.9	7.5	.	.	.	.	36	10	13	12	11	7	.	.	2	17
März	-0.6	4.6	1.8	1.9	-7.0	16	15.0	31	81	59	75	72	36	26	7.0	7.8	6.0	6.9	1	.	.	1	41	8	27	16	13	8	.	.	5	16
April	5.7	12.1	8.0	8.5	0.4	14	22.0	25	77	50	68	65	36	25,28	7.5	6.2	5.4	6.4	.	.	.	.	33	7	3	11	9	7	.	.	3	9
Mai	9.2	13.9	10.5	11.0	1.4	1,2	26.2	8	79	58	76	71	30	3	7.7	7.4	6.0	7.0	.	.	.	.	134	22	13	20	20	.	.	.	2	13
Juni	13.3	19.5	15.1	15.7	2.1	1	28.1	24	73	48	66	62	37	6	5.4	5.7	4.0	5.0	.	.	.	.	57	31	1	7	7	1	.	2	9	10
Juli	14.9	20.9	17.6	17.7	9.2	5	29.3	25	77	50	68	65	34	8	6.1	6.4	5.9	6.1	.	.	.	.	61	17	3	12	8	.	.	2	6	11
Aug.	15.4	23.4	18.8	19.1	12.9	23	29.5	14	83	48	73	68	33	2	4.2	3.0	3.0	3.4	.	.	.	.	91	27	21	11	10	.	.	3	10	3
Sept.	11.0	18.0	13.7	14.2	3.3	19	29.1	12	86	57	79	74	35	12	5.6	5.0	2.8	4.5	.	.	.	.	63	41	16	9	7	.	.	1	9	7
Okt.	6.3	13.1	8.8	9.2	0.3	30	20.8	3	90	64	84	79	49	3	7.8	4.5	4.7	5.6	5	.	2	7	29	19	28	5	4	2	.	.	4	9
Nov.	0.3	4.6	1.9	2.2	-6.5	25	14.9	8	86	68	83	79	51	2	8.3	7.2	4.1	6.5	2	.	.	2	15	4	15	7	4	5	.	.	3	10
Dez.	-3.4	-1.7	-2.7	-2.6	-14.2	24	6.5	9	85	80	84	83	59	24	9.0	9.0	8.8	8.9	2	1	4	7	83	17	15	15	14	12	.	.	.	15
Jahr	5.9	11.2	7.9	8.3	-14.2	XII	29.5	VIII	82	60	76	73	30	V	7.0	6.4	5.3	6.2	12	4	8	24	728	41	IX	137	116	46	.	8	56	144

Heiligenschwendi

$\lambda = 7° 42'$, $\beta = 46° 45'$, $H = 1126$ m, $h_r = 1.5$ m — Beobachter: Sanatorium

Jan.	0.0	2.7	-0.1	0.8	-13.8	31	7.4	21	79	70	79	76	38	17	6.8	6.7	6.2	6.6	1	.	1	2	93	33	1	9	9	5	.	.	3	11
Febr.	-2.8	0.7	-1.9	-1.5	-11.6	1	6.0	12	88	73	86	82	45	12	8.2	8.0	6.8	7.7	1	.	.	1	68	18	13	12	12	8	.	.	3	17
März	-2.3	2.1	-1.4	-0.7	-10.0	17	10.0	31	84	67	83	78	43	26	6.7	7.8	7.4	7.3	1	.	.	1	58	12	5	15	12	11	.	.	4	16
April	4.5	9.4	5.4	6.1	-1.9	14	20.0	25	76	59	72	69	33	3,23	6.9	6.9	6.6	6.8	.	.	.	.	66	14	14	12	10	11	.	.	.	10
Mai	6.7	10.5	7.4	7.8	-1.8	1	22.2	8	84	69	83	79	38	3	7.1	7.8	7.3	7.4	.	.	.	.	175	24	13	20	19	4	.	.	2	15
Juni	11.1	16.0	11.9	12.5	1.0	1,2	24.8	24	76	59	71	69	43	4	4.4	5.6	5.4	5.1	1	.	.	1	66	35	1	7	7	1	.	1	7	7
Juli	13.0	17.1	13.5	14.3	6.1	5	25.6	25	79	64	76	73	44	9	5.5	6.6	5.5	5.9	2	.	.	2	68	19	3	14	13	.	.	5	5	9
Aug.	14.2	19.6	15.6	16.3	8.8	8	25.8	14	82	59	74	72	38	29	3.5	3.5	2.7	3.2	1	.	.	1	106	32	21	10	9	.	.	5	14	3
Sept.	10.6	14.7	11.6	12.1	1.6	18	24.8	12	82	70	80	77	42	10	4.3	5.6	3.7	4.5	1	3	.	1	69	41	16	9	9	.	.	1	10	9
Okt.	6.4	11.2	7.6	8.2	-2.2	30	19.4	3	87	71	88	82	51	24	5.5	5.1	2.9	4.5	3	.	1	7	29	16	28	5	5	3	.	.	11	9
Nov.	0.1	3.3	0.9	1.3	-5.8	23	14.6	8	85	77	85	82	42	25	7.4	7.5	4.3	6.4	1	.	2	3	45	13	15	10	10	8	.	.	3	10
Dez.	-4.1	-1.2	-3.6	-3.2	-18.4	23	6.4	7	83	75	85	81	39	7	7.0	6.2	5.4	6.2	1	.	1	2	113	23	15	14	14	4	.	1	6	12
Jahr	4.8	8.8	—	6.2	-18.4	XII	25.8	VIII	82	68	80	77	33	IV	6.1	6.4	5.3	6.0	13	3	5	21	956	41	IX	137	129	65	.	13	68	128

Die Abendbeobachtung erfolgte bis Juni um 20^{30}, seit Juli um 21^{30}

Grindelwald

$\lambda = 8° 03'$, $\beta = 46° 38'$, H ca $= 1040^m$, $h_r = 1.5^m$ — Beobachter: G. Bohren

1962	Luft-Temperatur 7³⁰	13³⁰	21³⁰	Mittel	Minimum	Tag	Maximum	Tag	Relative Feuchtigkeit 7³⁰	13³⁰	21³⁰	Mittel	Minimum	Tag	Bewölkung 7³⁰	13³⁰	21³⁰	Mittel	Nebel (Zahl der Termine) 7³⁰	13³⁰	21³⁰	Total	Niederschlag Summe	Maximum	Tag	Zahl der Tage: Niederschlag ≧0.3 ≧1.0	✳	▲	⇱	heiter	trüb
Jan.	-2.1	0.0	-2.0	-1.5	-16.2	13	4.1	4	78	69	76	74	43	8	6.9	5.6	5.4	6.0	2	1	2	5	106	19	11	13	10	8	.	.	5	11
Febr.	-4.1	0.7	-2.8	-2.2	-13.3	1	5.3	12	83	66	82	77	46	12	7.2	6.0	6.1	6.4	1	1	2	4	78	20	13	12	10	12	.	.	5	13
März	-3.9	2.7	-2.0	-1.3	-12.8	16.18	9.8	30	86	59	83	76	42	20	6.5	5.8	6.9	6.4	.	.	.	.	80	20	10	13	13	10	.	.	7	14
April	3.2	10.4	4.6	5.7	-4.9	11	21.8	26	78	50	73	67	36	18.25	5.8	4.9	5.6	5.4	.	.	.	.	59	16	5	10	9	8	.	.	5	8
Mai	6.2	12.0	7.5	8.3	-3.1	1	24.2	8	85	59	83	76	31	8	6.4	7.4	6.2	6.7	.	.	1	1	146	20	13	18	15	4	.	.	4	12
Juni	10.0	17.1	11.3	12.4	0.2	1	26.6	24	83	55	76	71	33	24	4.1	5.4	6.0	5.2	.	.	1	1	77	37	1	11	11	1	.	1	7	6
Juli	11.8	18.9	13.3	14.3	5.7	7	28.0	25	86	56	82	75	34	26	5.5	6.2	6.3	6.0	.	.	.	.	120	30	28	17	14	.	.	2	5	8
Aug.	12.3	21.3	14.8	15.8	7.0	8	27.4	14	88	55	80	74	32	14	3.6	2.7	4.3	3.5	.	.	.	.	140	33	4	11	10	.	.	1	12	4
Sept.	8.7	16.5	10.7	11.7	1.3	20	26.3	3	88	59	85	77	34	3	4.7	4.8	4.1	4.5	.	.	2	2	70	25	16	10	9	.	.	.	12	8
Okt.	4.8	12.4	6.5	7.5	-3.8	30	20.2	3	89	64	89	81	42	26	4.2	2.7	4.1	3.7	.	.	2	2	21	11	28	5	5	2	.	.	12	6
Nov.	-0.8	2.3	-0.4	0.2	-8.8	23	14.0	5	83	71	83	79	38	5	7.0	6.3	5.5	6.3	1	1	3	5	51	14	8	10	9	6	.	.	4	9
Dez.	-5.3	-3.4	-5.0	-4.7	-17.7	24	3.3	9	82	77	84	81	51	8	5.2	5.7	6.1	5.7	.	.	1	1	178	46	15	15	13	14	.	.	11	15
Jahr	3.4	9.2	4.7	5.5	-17.7	XII	28.0	VII	84	62	81	76	31	V	5.6	5.3	5.5	5.5	4	3	14	21	1126	46	XII	145	128	65	.	4	89	114

Adelboden

$\lambda = 7° 34'$, $\beta = 46° 30'$, $H =$ ca 1340^m, $h_r = 1.5^m$ — Beobachter: G. Gyger-Spori

Jan.	-2.0	2.2	-2.1	-1.0	-17.4	31	7.0	11.19	81	67	79	76	44	9	6.3	6.4	6.2	6.3	1	.	.	1	129	25	13	15	11	12	.	.	3	10
Febr.	-4.8	0.7	-4.4	-3.2	-14.5	1	7.8	7	83	65	84	77	35	12	6.6	6.6	5.8	6.3	3	1	4	8	116	36	13	12	11	9	.	.	6	13
März	-4.6	1.8	-3.2	-2.3	-12.1	18	10.0	30	86	62	86	78	35	26	6.9	6.6	8.3	7.3	3	1	7	11	98	14	31	17	13	13	.	.	4	16
April	2.6	9.5	3.3	4.7	-6.2	11	20.0	26	73	50	72	65	30	8	6.0	5.9	7.0	6.3	.	.	.	.	86	21	5	12	12	11	.	.	2	9
Mai	5.9	10.9	6.2	7.3	-4.0	1	22.6	8	79	64	79	74	35	8	6.3	7.6	7.5	7.1	3	1	3	7	153	31	13	21	20	6	.	1	2	15
Juni	10.0	15.7	9.9	11.4	-1.4	1	24.0	23	73	58	77	69	41	5	4.9	6.4	6.3	5.9	2	1	3	6	89	41	1	12	10	1	.	2	4	9
Juli	11.8	17.2	11.8	13.1	5.0	5	26.0	25	78	62	81	74	32	3	6.0	6.8	6.1	6.3	5	1	4	10	111	22	8	16	16	.	.	.	4	9
Aug.	12.8	19.4	13.7	14.9	8.4	8	24.6	2.13	77	60	79	72	31	24	4.0	4.5	4.6	4.4	3	1	2	6	103	30	6	10	9	.	.	2	12	4
Sept.	8.1	14.9	9.4	10.5	-0.2	20	26.0	3	80	62	82	75	34	3	4.7	5.2	4.7	4.9	3	4	3	10	80	26	7	11	10	2	.	.	11	9
Okt.	4.1	10.9	5.4	6.5	-6.4	30	19.0	3	84	63	88	78	39	26	3.5	4.0	5.5	4.3	4	3	6	13	37	10	27.28	6	6	4	.	.	10	7
Nov.	-1.8	3.0	-2.2	-0.8	-12.0	22	11.3	6	77	60	79	72	32	7.25	6.6	5.9	5.1	5.9	2	1	6	9	42	11	8	11	9	10	.	.	3	7
Dez.	-5.0	-0.6	-5.1	-4.0	-22.0	23	6.0	8	72	63	75	70	26	3	5.0	5.5	4.8	5.1	1	1	.	2	200	47	15	16	15	14	.	.	11	10
Jahr	3.1	8.8	3.6	4.8	-22.0	XII	26.0	VII/IX	79	61	80	73	26	XII	5.6	5.9	6.0	5.8	30	15	38	83	1244	47	XII	159	142	82	.	5	72	118

Saanen

$\lambda = 7° 16'$, $\beta = 46° 30'$, $H =$ ca 1155^m, $h_r = 1.5^m$ — Beobachter: Kindersanatorium Solsana

Jan.	-1.2	1.3	-1.1	-0.5	-14.4	31	6.8	11	86	80	86	84	42	22	7.1	6.7	5.5	6.4	2	1	1	4	128	24	13	11	10	8	.	.	5	14
Febr.	-4.1	0.0	-2.4	-2.2	-12.4	1	5.0	12	88	74	86	83	45	12	6.6	5.8	5.0	5.8	1	1	.	2	88	26	13	10	8	9	.	.	7	10
März	-3.1	1.9	-1.1	-0.9	-11.2	18	7.8	9.31	89	69	86	81	42	16	6.2	5.8	5.6	5.9	2	.	.	2	88	17	26	12	11	8	.	.	8	12
April	2.6	8.9	4.4	5.1	-4.0	11	19.8	26	84	59	78	74	35	25	6.5	6.2	4.7	5.8	.	.	.	.	50	11	5	10	9	9	.	.	6	11
Mai	5.7	11.7	7.3	7.8	-0.2	1	21.6	8	88	67	85	80	40	div.	6.5	6.7	6.6	6.6	.	.	.	.	123	15	9	18	18	3	.	.	3	11
Juni	11.2	17.2	11.4	12.8	1.0	1.2	24.4	24	74	57	76	69	34	5	4.6	5.1	4.9	4.9	.	.	.	.	69	17	13	6	6	1	.	1	10	9
Juli	12.2	18.2	13.5	14.4	6.1	6	26.6	25	80	61	80	74	37	25	5.4	6.9	5.0	5.8	.	.	.	.	67	11	28	14	13	.	.	4	5	9
Aug.	12.8	21.0	15.9	16.4	9.8	19	25.8	13	86	56	71	71	37	24	3.7	2.4	3.1	3.1	2	.	.	2	57	15	4	9	9	.	.	2	14	3
Sept.	9.1	15.5	10.7	11.5	1.0	19	24.8	3	89	65	87	80	38	2	4.7	5.1	3.3	4.4	.	.	.	.	83	33	16	9	8	1	.	1	10	9
Okt.	5.3	12.1	7.0	7.9	-3.2	30	18.4	3	93	69	90	84	49	26	3.8	3.1	2.3	3.1	.	.	.	.	15	5	27	5	4	1	.	.	19	4
Nov.	-0.7	3.4	0.4	0.9	-7.4	19	15.0	5	85	73	84	81	35	5	6.7	5.6	5.6	6.0	.	.	.	.	14	4	18	5	4	5	.	.	5	8
Dez.	-4.6	-1.6	-3.3	-3.2	-17.6	24	3.6	9	85	81	88	85	47	8	4.6	5.4	4.8	4.9	1	3	.	4	191	48	15	16	16	16	.	.	13	11
Jahr	3.8	9.1	5.2	5.8	-17.6	XII	26.6	VII	86	68	83	79	34	VI	5.5	5.4	4.7	5.2	8	5	1	14	973	48	XII	125	116	61	.	8	105	111

Rougemont

$\lambda = 7° 13'$, $\beta = 46° 29'$, $H = 1003^m$, $h_r = 1.5^m$ — Beobachter: Frau L. Flury

Jan.	-1.5	1.6	-1.4	-0.7	-12.0	30	8.3	11	85	72	84	80	42	30	6.5	5.7	5.3	5.8	2	1	.	3	144	25	12	11	11	6	.	.	6	11
Febr.	-4.9	1.4	-2.4	-2.1	-15.1	25	6.0	6	86	67	81	78	40	12	6.5	4.7	5.0	5.4	.	.	.	.	100	40	13	12	12	11	.	.	8	11
März	-3.7	3.3	-0.8	-0.5	-12.0	16	8.7	9	86	61	80	76	28	16	5.8	5.9	5.7	5.8	1	.	.	1	87	20	26	9	8	5	.	.	9	13
April	2.2	10.7	4.8	5.6	-4.3	11	21.3	26	83	47	74	68	24	25	5.6	4.7	4.4	4.9	.	.	.	.	45	16	4	10	9	8	.	.	10	6
Mai	6.7	12.8	8.3	9.0	-0.5	1	24.1	8	82	55	80	72	26	1	6.2	6.3	7.1	6.5	.	.	.	.	134	17	15	18	18	3	.	.	5	13
Juni	11.7	18.6	12.7	13.9	1.0	1	27.5	23	71	45	69	62	22	5	3.1	4.9	5.6	4.5	.	.	.	.	72	26	1	6	6	1	.	2	11	5
Juli	12.6	19.7	14.3	15.2	6.8	6	29.0	25	80	49	74	68	25	10	5.0	6.1	5.1	5.4	.	.	.	.	51	10	28	11	9	.	.	4	7	7
Aug.	12.8	22.9	16.0	16.9	6.5	23	28.5	14	86	44	71	67	25	24	3.3	2.1	3.1	2.8	.	.	.	.	92	32	4	10	9	.	.	2	15	3
Sept.	8.1	17.1	10.9	11.7	1.3	19	26.6	3	91	55	85	77	28	10	4.2	3.7	3.6	3.8	.	.	.	.	96	36	16	9	9	1	.	.	14	8
Okt.	3.6	13.3	6.7	7.6	-3.9	30	20.5	2	95	58	89	81	39	1	3.7	2.8	3.2	3.2	1	.	.	1	21	10	28	5	4	2	.	.	16	6
Nov.	-2.2	3.8	-0.3	0.3	-14.3	24	14.5	5	88	68	84	80	34	5	6.3	4.5	5.5	5.4	.	.	.	.	24	7	15	7	6	7	.	.	6	7
Dez.	-7.1	-2.9	-5.9	-5.5	-19.2	24	5.0	16	88	79	87	85	50	7	4.9	4.7	5.2	4.9	.	.	.	.	212	48	15	6	6	12	.	.	13	13
Jahr	3.2	10.2	5.2	5.9	-19.2	XII	29.0	VII	85	58	79	74	22	VII	5.1	4.7	4.9	4.9	4	1	.	5	1078	48	XII	114	107	56	.	8	120	103

Château-d'Oex

$\lambda = 7° 08', \beta = 46° 29', H_b = 993.5^m, h_r = 1.5^m$ Beobachter: E. Jaccard

1962	Luft-Temperatur 7³⁰	13³⁰	21³⁰	Mittel	Minimum	Tag	Maximum	Tag	Relative Feuchtigkeit 7³⁰	13³⁰	21³⁰	Mittel	Minimum	Tag	Bewölkung 7³⁰	13³⁰	21³⁰	Mittel	Nebel (Zahl der Termine) 7³⁰	13³⁰	21³⁰	Total	Niederschlag Summe	Maximum	Tag	Zahl der Tage: Niederschlag ≧0.3	≧1.0	✳	▲	≈	heiter	trüb
Jan.	-2.1	1.8	-1.8	-1.0	-13.3	31	6.2	11	84	68	84	79	41	29	7.1	6.3	6.1	6.5	1	1	2	4	183	36	12	12	11	5	.	.	4	15
Febr.	-5.3	1.5	-3.2	-2.6	-15.2	25	6.5	12	88	65	86	80	45	12	7.2	5.6	6.0	6.3	.	.	1	1	117	48	13	11	11	8	.	.	4	13
März	-3.7	3.1	-1.4	-0.9	-12.0	7	9.5	4	84	59	80	74	37	16	6.4	6.2	6.4	6.4	1	.	.	1	101	22	31	13	11	9	.	.	7	13
April	2.2	10.7	3.7	5.1	-4.8	11	20.5	26	81	50	77	70	31	25	5.9	5.6	5.6	5.7	.	.	.	.	81	18	5	10	10	10	.	.	8	10
Mai	6.5	12.7	7.0	8.3	0.0	1	23.5	8	82	56	80	73	34	8	7.0	7.3	6.4	6.9	1	.	.	1	152	16	9	20	20	1	.	.	3	12
Juni	10.5	18.6	10.9	12.7	1.2	1	27.3	24	77	48	73	66	36	24	4.2	4.8	4.4	4.5	.	.	.	.	49	24	1	9	8	1	.	.	10	6
Juli	12.0	19.9	13.2	14.6	5.4	6	28.2	25	79	50	73	67	29	25	5.5	6.2	4.6	5.4	.	.	.	.	51	10	14	13	11	.	.	3	8	9
Aug.	12.0	22.2	14.9	16.0	8.4	23	27.8	2	85	48	71	68	30	24	3.4	2.6	2.8	2.9	.	.	.	.	86	22	6	10	9	.	.	2	14	2
Sept.	8.3	16.9	10.2	11.4	0.0	20	26.0	3	88	58	83	76	32	2	4.5	4.4	3.1	4.0	.	.	.	.	106	42	7	9	8	1	.	1	12	7
Okt.	3.3	12.7	5.8	6.9	-5.6	30	19.8	3	93	62	89	82	48	26	4.1	3.6	2.9	3.5	2	.	1	3	30	16	28	5	4	1	.	.	14	3
Nov.	-2.3	3.8	-0.6	0.1	-10.3	30	15.0	8	87	68	83	79	41	8	6.9	6.3	4.5	5.9	1	.	.	1	26	7	15	10	6	7	.	.	5	10
Dez.	-6.9	-2.6	-5.9	-5.3	-21.2	24	4.9	16	87	77	85	83	50	7.8	4.9	5.4	5.4	5.3	.	.	1	1	185	31	15	16	15	14	.	.	12	12
Jahr	2.9	10.1	4.4	5.4	-21.2	XII	28.2	VII	85	59	80	75	29	VII	5.6	5.4	4.8	5.3	6	1	5	12	1167	48	II	138	124	57	.	6	101	112

Marsens

$\lambda = 7° 04', \beta = 46° 39', H = 721^m, h_r = 1.5^m$ Beobachter: E. Baeriswil, L. Décrind

	7³⁰	13³⁰	21³⁰	Mittel	Minimum	Tag	Maximum	Tag	7³⁰	13³⁰	21³⁰	Mittel	Minimum	Tag	7³⁰	13³⁰	21³⁰	Mittel	7³⁰	13³⁰	21³⁰	Total	Summe	Maximum	Tag	≧0.3	≧1.0	✳	▲	≈	heiter	trüb
Jan.	-0.1	2.9	0.0	0.7	-10.5	31	8.9	20	81	70	80	77	49	30	6.8	5.6	5.5	6.0	1	1	2	4	137	40	1	13	11	4	.	.	6	12
Febr.	-2.0	2.0	-0.8	-0.4	-8.6	1	8.2	7	82	67	79	76	41	12	8.5	5.9	5.1	6.5	3	.	.	3	60	24	13	14	10	10	.	.	2	12
März	-1.8	3.3	0.4	0.6	-10.8	1,16	11.8	30	80	62	74	72	44	14	5.6	5.9	5.7	5.7	1	.	.	1	76	19	30	15	11	8	.	.	7	12
April	4.8	11.1	6.4	7.2	-2.2	7	21.5	25	75	53	69	66	36	16	5.9	5.0	3.8	4.9	.	.	.	.	93	29	3	9	9	9	.	.	7	6
Mai	8.3	13.4	9.2	10.0	-0.3	1	22.7	8	76	58	73	69	33	2	6.2	6.7	5.5	6.1	.	.	.	.	157	29	13	19	19	.	.	.	5	11
Juni	12.1	18.3	13.7	14.4	1.6	1	27.2	24	76	51	65	64	38	10	3.6	4.2	3.5	3.8	.	.	.	.	20	7	1	6	4	1	.	1	12	5
Juli	14.0	20.4	15.6	16.4	9.0	7	28.1	25	77	49	68	65	34	31	4.9	5.4	4.8	5.0	.	.	.	.	41	8	28	9	8	.	.	1	8	8
Aug.	14.9	22.5	16.5	17.6	12.0	9	28.1	14	80	49	70	66	32	29	3.8	2.6	2.0	2.8	.	.	.	.	108	49	20	10	8	.	.	3	14	1
Sept.	9.9	16.8	11.8	12.6	2.0	21	25.9	2,3	88	62	81	77	38	2	5.7	4.3	3.5	4.5	6	.	.	6	81	32	16	8	7	.	.	1	9	7
Okt.	6.0	12.3	7.1	8.1	-1.5	30	20.2	3	91	68	87	82	49	10	6.2	4.3	3.5	4.7	10	2	1	13	35	18	28	7	6	1	.	.	9	6
Nov.	-0.2	4.3	1.0	1.5	-6.0	25	14.6	8	85	73	86	81	44	4	7.8	7.6	4.7	6.7	3	1	.	4	19	7	13	7	5	6	.	.	2	11
Dez.	-4.9	-1.7	-4.1	-3.7	-18.6	24	5.8	16	87	82	90	86	65	18,20	8.4	6.9	7.2	7.5	3	.	2	5	116	16	21	15	14	11	.	.	2	20
Jahr	5.1	10.5	6.4	7.1	-18.6	XII	28.1	VII VIII	81	62	77	73	32	VIII	6.1	5.4	4.6	5.4	27	4	5	36	943	49	VIII	132	112	50	.	6	83	111

Marsens: Beobachterwechsel am 1. September

Romont

$\lambda = 6° 55', \beta = 46° 42', H_b = 764^m, h_r = 1.5^m$ Beobachter: Couvent des Capucins

	7³⁰	13³⁰	21³⁰	Mittel	Minimum	Tag	Maximum	Tag	7³⁰	13³⁰	21³⁰	Mittel	Minimum	Tag	7³⁰	13³⁰	21³⁰	Mittel	7³⁰	13³⁰	21³⁰	Total	Summe	Maximum	Tag	≧0.3	≧1.0	✳	▲	≈	heiter	trüb
Jan.	0.0	2.1	0.1	0.7	-10.4	31	7.2	27	86	80	83	83	59	24	7.2	6.6	6.2	6.7	.	1	3	4	137	53	1	12	12	5	.	.	2	13
Febr.	-2.0	1.0	-0.7	-0.8	-8.4	1	6.0	7	86	82	82	83	59	15	8.3	7.5	6.9	7.6	1	1	.	2	57	14	13	16	12	11	.	.	3	15
März	-1.9	2.4	0.3	0.0	-7.6	7	8.4	31	—	—	—	—	—	—	5.9	6.9	5.4	6.1	1	.	.	1	101	24	30	13	11	6	.	1	7	14
April	4.0	10.3	6.9	6.8	-1.4	7	20.1	26	—	—	—	—	—	—	6.3	6.0	5.3	5.9	.	.	.	.	78	26	3	11	10	9	.	.	5	10
Mai	7.8	13.0	9.8	9.8	-0.6	1	23.6	8	—	—	—	—	—	—	6.6	7.4	6.7	6.9	.	.	.	.	129	35	13	19	16	.	.	.	3	14
Juni	11.6	17.9	14.1	14.0	1.6	1	26.8	24	76	49	64	63	35	28	4.3	4.2	4.1	4.2	.	.	.	.	31	16	1	5	4	1	.	2	11	8
Juli	13.3	19.8	16.3	16.0	8.2	7	27.8	25	76	51	62	63	33	15	5.5	6.2	5.2	5.6	1	.	1	2	47	14	27	10	8	.	1	1	7	8
Aug.	14.5	22.0	18.4	17.9	11.0	9	28.0	2	76	47	59	61	29	13	3.9	3.1	2.8	3.3	.	.	.	.	41	16	6	8	6	.	.	2	12	1
Sept.	10.3	15.9	12.9	12.7	2.4	19	25.6	3	82	61	73	72	37	2	4.7	4.2	2.8	3.9	1	.	.	1	67	29	4	9	6	.	.	2	13	6
Okt.	6.4	11.6	7.8	8.4	-1.4	30	20.0	3	87	69	83	80	52	9	6.9	4.5	2.7	4.7	6	1	.	7	29	11	28	7	6	.	.	.	5	4
Nov.	0.3	3.7	1.1	1.5	-6.2	25	10.4	6	82	71	82	79	52	4	7.5	6.3	5.2	6.3	.	.	.	.	25	8	13	11	11	8	.	.	1	6
Dez.	-4.0	-2.4	-3.8	-3.5	-14.3	24	5.0	16	83	78	83	81	57	9	8.8	7.2	7.1	7.7	.	.	.	.	137	35	12	13	13	10	.	.	.	14
Jahr	5.0	9.8	6.9	7.0	-14.3	XII	28.0	VIII	—	—	—	—	—	—	6.3	5.8	5.0	5.7	10	3	4	17	879	53	I	134	115	50	1	8	69	113

Südwestschweiz

Die Abendbeobachtung erfolgt um 20.30 h

Rochers-de-Naye

$\lambda = 6° 59', \beta = 46° 26', H_b = 1981.6^m, h_r = 2.3^m$ Beobachter: Direction de l'Hôtel

	7³⁰	13³⁰	21³⁰	Mittel	Minimum	Tag	Maximum	Tag	7³⁰	13³⁰	21³⁰	Mittel	Minimum	Tag	7³⁰	13³⁰	21³⁰	Mittel	7³⁰	13³⁰	21³⁰	Total	Summe	Maximum	Tag	≧0.3	≧1.0	✳	▲	≈	heiter	trüb
Jan.	-4.6	-2.9	-4.7	-4.2	-18.6	31	2.4	20	84	82	84	83	29	16	6.4	6.6	6.0	6.3	11	9	13	33	160	28	25	14	13	14	.	.	3	12
Febr.	-6.9	-4.2	-6.4	-6.0	-15.0	11,15	3.0	20	77	74	82	78	22	22	6.6	5.7	5.2	5.8	11	10	11	32	140	33	13	13	11	13	.	.	7	13
März	-7.6	-4.2	-6.3	-6.1	-17.2	17	2.6	4	88	85	89	87	50	20	5.9	7.0	6.5	6.5	12	14	14	40	137	26	29	16	15	15	.	.	6	16
April	-1.6	1.9	-0.4	-0.1	-9.0	10	12.6	23	74	74	78	75	38	12	5.7	6.2	5.9	5.9	4	7	6	17	99	24	5	10	10	10	.	.	5	9
Mai	0.8	3.6	1.4	1.8	-7.0	1	14.2	7,8	85	82	87	85	44	7	6.8	7.6	7.2	7.2	13	15	15	43	149	19	9	21	20	16	.	1	3	14
Juni	5.9	9.6	5.7	6.7	-6.0	1	21.0	11,24	78	74	78	77	44	5,16	4.0	5.9	4.6	4.8	5	4	7	16	13	4	1	8	4	1	.	1	8	8
Juli	7.8	10.8	7.6	8.5	-0.2	5	19.2	25	78	76	80	78	40	20	6.2	6.9	5.6	6.2	7	9	9	25	63	10	17	12	11	2	.	.	4	13
Aug.	10.3	14.4	10.0	11.2	2.2	7	21.0	13	72	67	72	70	25	29	3.5	4.0	3.9	3.8	2	5	2	9	152	48	6	10	10	.	.	3	13	3
Sept.	6.7	10.0	6.8	7.4	-3.2	19	18.6	2	69	71	77	72	20	14	4.8	5.1	4.1	4.7	7	8	6	21	161	62	16	9	9	2	.	.	9	8
Okt.	4.6	7.4	4.4	5.2	-6.6	30	14.2	5	68	64	70	67	19	6	3.0	2.0	2.2	2.4	5	3	3	11	21	11	27	5	5	3	.	.	20	3
Nov.	-3.3	-1.3	-3.2	-2.7	-10.4	23	9.2	4	74	71	74	73	22	25	6.3	5.9	4.4	5.5	8	8	8	24	34	8	15	7	7	7	.	.	5	6
Dez.	-5.9	-4.6	-5.8	-5.5	-19.6	27	6.0	8	74	74	77	75	19	2,8	5.4	5.9	5.1	5.5	13	13	7	33	168	24	21	16	16	16	.	.	11	14
Jahr	0.5	3.4	0.8	1.4	-19.6	XII	21.0	VI/VIII	77	74	79	77	19	X/XII	5.4	5.7	5.1	5.4	98	105	101	304	1297	62	IX	141	131	99	.	5	94	119

Leukerbad

$\lambda = 7° 38'$, $\beta = 46° 23'$, $H_b = 1391.4$ m, $h_r = 1.5$ m

Beobachter: Spitalbad: Schw. M. A. Humpert

1962	Luft-Temperatur 7³⁰	13³⁰	21³⁰	Mittel	Minimum	Tag	Maximum	Tag	Relative Feuchtigkeit 7³⁰	13³⁰	21³⁰	Mittel	Minimum	Tag	Bewölkung 7³⁰	13³⁰	21³⁰	Mittel	Nebel (Zahl der Termine) 7³⁰	13³⁰	21³⁰	Total	Niederschlag Summe	Maximum	Tag	Zahl der Tage Niederschlag ≧0.3	≧1.0	✳	▲	⊼	heiter	trüb
Jan.	-3.1	1.4	-2.6	-1.7	-17.8	31	5.1	4.27	75	63	72	70	30	8	5.0	5.4	4.4	4.9	1	.	.	1	204	51	1	12	11	10	.	.	11	11
Febr.	-5.1	1.0	-3.7	-2.9	-13.7	1	6.0	20	73	56	70	66	30	12	6.1	5.2	4.5	5.2	1	.	.	1	157	47	13	10	9	9	.	.	9	12
März	-4.4	1.2	-2.9	-2.3	-12.4	18	7.8	4.10	68	52	69	63	34	16	6.0	5.8	5.6	5.8	2	.	1	3	138	38	30	12	10	9	.	.	9	13
April	1.4	7.4	2.2	3.3	-5.7	7	15.7	22.25	67	49	65	60	31	24	5.7	6.2	5.4	5.8	.	.	.	.	97	38	5	11	10	9	.	.	7	10
Mai	5.5	11.4	6.1	7.3	-4.3	1	21.2	8	70	48	71	63	25	1	5.5	6.6	5.2	5.8	.	1	.	1	62	15	15	13	12	2	.	.	5	10
Juni	10.4	15.7	10.7	11.9	1.1	2	24.3	24	66	44	61	57	23	24	3.5	5.3	2.7	3.8	1	.	.	1	48	43	1	4	3	.	.	.	11	1
Juli	11.7	16.5	12.1	13.1	9.0	1	24.3	24	66	48	66	60	30	10.27	3.7	6.7	4.9	5.1	.	.	.	.	100	21	28	11	10	.	.	3	8	6
Aug.	11.0	21.0	13.7	14.8	6.1	8	25.3	14	83	43	66	64	28	24	2.9	2.2	2.3	2.5	.	.	.	.	57	18	6	8	6	.	.	3	15	2
Sept.	8.0	16.2	9.5	10.8	0.9	19	24.5	3	80	47	74	67	25	13	4.5	3.9	4.1	4.2	1	.	.	1	47	18	16	8	6	.	.	.	12	7
Okt.	4.9	12.4	5.6	7.1	-3.8	30	20.0	3	77	49	81	69	31	2	2.2	2.4	2.9	2.5	1	.	3	4	11	4	12	5	4	2	.	.	19	4
Nov.	-1.0	3.2	-0.9	0.1	-9.8	23	12.8	6	71	54	74	66	35	3.25	6.9	5.5	5.0	5.8	4	1	3	8	110	68	7	10	9	7	.	.	5	11
Dez.	-5.3	-1.3	-4.9	-4.1	-16.0	23	6.5	8	64	59	66	63	31	3.8	5.5	5.2	5.6	5.4	.	.	.	.	281	65	16	14	14	14	.	.	12	15
Jahr	2.8	8.8	3.7	4.8	-17.8	I	25.3	VIII	72	51	69	64	23	VI	4.8	5.0	4.4	4.7	11	2	7	20	1312	68	XI	118	104	62	.	6	123	102

Grächen

$\lambda = 7° 50'$, $\beta = 46° 12'$, $H = 1617$ m, $h_r = 1.5$ m

Beobachter: P. Heinzmann

Jan.	-4.6	-0.4	-4.6	-3.3	-17.2	30.31	4.4	4	.	.	.	.	.	.	4.4	4.3	3.7	4.1	.	2	1	3	58	22	12	7	6	7	.	.	11	6
Febr.	-6.0	-0.9	-5.5	-4.3	-13.8	3	5.6	20	.	.	.	.	.	.	4.0	3.6	3.7	3.8	.	.	2	2	59	34	13	9	9	9	.	.	12	4
März	-5.5	-0.3	-4.4	-3.6	-14.4	16	5.6	5.30	.	.	.	.	.	.	5.7	4.8	5.0	5.2	3	2	2	7	46	15	30	11	8	11	.	.	10	9
April	1.3	6.3	1.8	2.8	-5.8	7	15.4	25.27	.	.	.	.	.	.	4.4	4.5	4.1	4.3	2	.	.	2	43	13	17	8	6	8	.	.	9	5
Mai	4.7	10.1	5.4	6.3	-0.8	1	20.2	8	.	.	.	.	.	.	5.7	6.2	5.3	5.7	3	.	3	6	35	13	13	9	7	3	.	.	2	8
Juni	9.8	15.8	9.8	11.3	-0.2	1	23.8	23.24	.	.	.	.	.	.	3.5	4.0	3.3	3.6	2	.	1	3	45	37	1	4	2	1	.	1	11	4
Juli	11.2	17.4	11.6	12.9	4.4	6	24.6	25	.	.	.	.	.	.	4.5	4.6	3.4	4.2	.	.	.	.	31	9	28	7	7	.	.	6	7	2
Aug.	12.3	19.9	14.0	15.0	6.4	8	25.0	14	.	.	.	.	.	.	3.0	2.4	2.5	2.6	3	.	.	3	17	8	7	6	4	.	.	5	15	1
Sept.	7.6	14.7	9.2	10.2	-0.4	19	22.4	12	.	.	.	.	.	.	3.3	3.7	4.2	3.7	1	.	2	3	19	5	16	8	7	.	.	1	13	5
Okt.	4.1	10.5	4.9	6.3	-4.4	30	19.8	3	.	.	.	.	.	.	2.3	2.6	2.8	2.6	1	1	2	4	12	6	8	7	3	.	.	.	20	6
Nov.	-3.0	1.2	-2.7	-1.7	-10.0	23	8.8	4	.	.	.	.	.	.	4.8	4.9	4.1	4.6	6	3	2	11	172	84	7	10	7	8	.	.	7	6
Dez.	-6.0	-2.3	-5.5	-4.7	-15.6	23	5.2	8	.	.	.	.	.	.	4.9	5.1	4.9	5.0	.	.	2	2	47	15	15	11	9	11	.	.	12	13
Jahr	2.2	7.7	2.8	3.9	-17.2	I	25.0	VIII	.	.	.	.	.	.	4.2	4.2	3.9	4.1	21	8	17	46	584	84	XI	97	75	58	.	13	129	69

Die Abendbeobachtung erfolgt um 20.30

Zermatt

$\lambda = 7° 45'$, $\beta = 46° 01'$, $H_b = 1635.5$ m, $h_r = 1.5$ m

Beobachter: O. Gruber

Jan.	-5.8	1.3	-5.1	-3.7	-18.2	30.31	7.0	4	74	53	74	67	27	29	4.1	4.4	4.0	4.2	2	1	1	4	59	21	1	8	6	8	.	.	10	5
Febr.	-7.5	1.2	-6.3	-4.7	-15.6	1	8.8	20	71	46	71	63	28	17	4.9	3.9	4.1	4.3	1	.	1	2	39	12	13	8	6	7	.	.	9	5
März	-7.0	0.8	-4.7	-3.9	-16.0	16	7.0	4	74	55	74	68	32	24	5.3	5.0	5.8	5.4	.	.	1	1	42	9	30	10	8	10	.	.	9	9
April	-0.7	6.8	1.0	2.0	-8.4	11	15.6	26	76	44	66	62	24	29	4.5	5.4	5.5	5.1	2	.	.	2	61	19	17	9	6	8	.	.	6	6
Mai	4.0	10.8	4.7	6.1	-4.0	1	18.8	8	77	49	73	66	26	1	5.0	5.6	5.9	5.5	4	.	1	5	49	17	13	13	8	4	.	.	4	7
Juni	9.1	16.3	8.8	10.7	-0.2	2	24.5	24	72	46	69	62	26	5	3.6	4.3	4.8	4.2	2	1	.	3	34	32	1	2	2	1	.	.	7	4
Juli	10.0	18.4	10.5	12.4	3.2	6	25.6	25	78	41	70	63	24	13	4.0	5.4	3.3	4.2	1	.	1	2	31	12	28	8	7	.	.	3	6	2
Aug.	10.0	21.4	12.1	13.9	4.8	8	26.0	13	80	40	68	63	30	14.20	2.8	2.8	2.9	2.8	1	.	.	1	22	6	7	8	6	.	.	2	12	.
Sept.	5.5	16.5	7.8	9.4	-2.8	19	24.6	2	80	43	74	66	23	9	3.8	4.1	3.7	3.9	3	.	1	4	28	7	4	9	7	.	.	.	11	4
Okt.	2.0	13.3	3.5	5.6	-6.0	30	21.6	3	77	43	78	66	24	6	2.2	3.1	2.9	2.7	1	1	1	3	31	10	27	9	9	3	.	.	17	3
Nov.	-3.9	2.8	-3.6	-2.1	-13.7	23	10.6	3	75	52	74	67	28	30	6.1	4.9	4.0	5.0	1	1	.	2	159	85	7	9	8	7	.	.	5	4
Dez.	-7.0	-0.7	-6.6	-5.2	-18.2	23	9.0	8	67	54	68	63	26	8	5.2	4.5	5.4	5.0	.	.	.	.	132	29	15	10	9	10	.	.	10	11
Jahr	0.7	9.1	1.8	3.4	-18.2	I/XII	26.0	VIII	75	47	72	65	23	IX	4.3	4.5	4.4	4.4	18	4	7	29	687	85	XI	103	82	58	.	5	106	60

Saas-Fee

$\lambda = 7° 56'$, $\beta = 46° 06'$, $H =$ ca 1785 m, $h_r = 1.5$ m

Beobachter: Familie Inseng

Jan.	-5.9	-1.4	-5.9	-4.8	-20.1	30	3.6	27	73	65	74	71	39	29	3.7	4.6	3.8	4.0	.	.	.	.	105	32	12	7	7	7	.	.	11	4
Febr.	-8.0	-1.1	-6.9	-5.7	-17.1	1	5.8	20	69	56	70	65	37	21	4.1	3.9	3.5	3.8	.	.	.	.	41	13	13	8	7	8	.	.	11	4
März	-7.6	0.5	-5.3	-4.4	-17.1	16	5.2	30	76	58	70	68	38	25	5.5	5.0	5.2	5.2	.	.	.	.	85	20	30	10	8	10	.	.	8	10
April	-0.8	4.6	0.5	1.2	-8.7	11	12.8	26	71	51	64	62	36	2	5.1	5.0	4.1	4.7	.	.	.	.	61	19	18	11	9	9	.	.	9	6
Mai	3.9	8.6	4.3	5.3	4.4	1	17.0	8	74	55	71	67	35	1	5.5	5.7	5.6	5.6	.	.	.	.	47	14	13	10	8	4	.	.	6	6
Juni	8.7	14.2	8.9	10.2	-0.2	2	22.4	23	70	49	62	60	28	5	3.5	3.9	3.8	3.7	1	1	.	2	39	34	1	3	3	1	.	.	9	4
Juli	9.9	16.0	10.7	11.8	4.0	6	22.7	26	77	45	65	62	33	20	4.5	5.6	3.8	4.6	.	.	.	.	36	12	28	12	9	.	.	1	7	2
Aug.	11.1	18.9	12.8	13.9	6.6	8	24.2	13.14	78	46	63	62	30	1	3.2	2.7	3.1	3.0	.	.	.	.	19	9	2	7	5	.	.	1	12	1
Sept.	6.1	14.1	7.7	8.9	-1.6	19	22.0	12	81	51	73	68	31	9	3.8	4.1	3.9	3.9	1	.	.	1	57	17	7	9	7	1	.	.	11	4
Okt.	2.1	8.5	3.5	4.4	-5.3	30	15.1	3	80	58	78	72	39	6	2.3	3.2	2.3	2.6	1	1	2	4	37	11	8	8	7	2	.	.	21	4
Nov.	-4.0	-0.4	-3.2	-2.7	-13.8	24	5.7	4	76	64	75	72	45	4	6.4	5.4	4.9	5.6	1	.	.	1	208	99	7	10	6	6	.	.	4	9
Dez.	-7.8	-4.6	-7.2	-6.7	-16.8	27	1.7	31	73	67	71	70	44	3	5.0	5.1	4.8	5.0	.	.	.	.	69	28	15	10	8	10	.	.	11	9
Jahr	0.6	6.5	1.7	2.6	-20.1	I	24.2	VIII	75	55	70	67	28	VI	4.4	4.5	4.1	4.3	4	2	2	8	804	99	XI	105	84	58	.	2	120	63

Seewis

$\lambda = 9° 38', \beta = 46° 59', H = 953^m, h_r = 1.5^m$ Beobachter: Frau J. Bell-Janett

1862	Luft-Temperatur 7³⁰	13³⁰	21³⁰	Mittel	Minimum	Tag	Maximum	Tag	Relative Feuchtigkeit 7³⁰	13³⁰	21³⁰	Mittel	Minimum	Tag	Bewölkung 7³⁰	13³⁰	21³⁰	Mittel	Nebel (Zahl der Termine) 7³⁰	13³⁰	21³⁰	Total	Niederschlag Summe	Maximum	Tag	Zahl der Tage: Niederschlag ≧0.3	≧1.0	✳	▲	⇱	heiter	trüb
Jan.	-2.1	2.0	-2.0	-1.0	-15.5	31	7.3	11	84	69	86	80	40	18	7.1	5.6	5.9	6.2	2	.	6	8	141	41	26	13	12	13	.	.	1	9
Febr.	-4.2	1.2	-2.9	-2.2	-15.4	1	7.2	7	86	64	88	79	39	26	7.6	6.9	6.3	6.9	.	2	2	4	142	38	13	17	13	15	.	.	3	12
März	-2.9	3.4	-1.8	-0.8	-10.4	17	12.2	30	86	60	83	76	30	3	7.0	6.5	6.3	6.6	1	.	1	2	75	21	27	15	12	12	.	1	3	12
April	4.2	10.6	4.5	6.0	-1.6	14	23.4	24	77	51	75	68	25	24	5.9	5.6	5.4	5.6	.	.	2	2	80	13	9	18	15	13	.	.	4	8
Mai	7.3	13.2	7.1	8.7	-0.2	1	24.4	8	81	58	84	74	25	21	6.5	6.5	6.7	6.6	1	.	2	3	160	31	13	23	20	4	.	.	.	7
Juni	12.2	18.5	11.3	13.3	1.1	1	30.1	24	75	53	75	68	29	12	5.0	5.8	4.3	5.0	.	.	.	.	47	28	1	9	7	1	.	.	7	8
Juli	14.2	20.0	13.5	15.3	6.0	4	29.8	25	77	56	85	73	36	25	5.8	5.7	5.9	5.8	1	.	.	1	124	23	3	16	13	.	1	3	6	11
Aug.	14.9	20.8	15.0	16.4	9.4	7	26.8	14	79	62	87	76	47	1	4.1	3.2	4.0	3.8	1	.	1	2	124	32	7	13	13	.	.	3	11	4
Sept.	10.7	17.0	10.7	12.3	3.3	18	25.7	3	82	58	84	75	42	10	4.9	4.5	5.0	4.8	2	.	1	3	74	22	4	13	11	.	.	.	8	9
Okt.	6.7	12.6	7.4	8.5	-1.2	30	19.7	2	87	65	90	81	37	9.13	4.2	3.9	4.7	4.3	2	2	2	6	14	5	31	4	4	3	.	.	10	7
Nov.	-0.5	4.8	0.8	1.5	-10.8	23	16.8	7	85	69	86	80	32	4.7	6.4	6.4	6.6	6.5	6	2	3	11	30	6	14	10	9	8	.	.	2	12
Dez.	-5.3	-1.9	-4.8	-4.2	-17.5	23	5.4	4	86	76	89	84	43	7	5.6	5.6	4.9	5.4	2	1	.	3	182	39	15	13	13	13	.	.	11	13
Jahr	4.6	10.2	4.9	6.2	-17.5	XII	30.1	VI	82	62	84	76	25	IV/V	5.8	5.5	5.5	5.6	18	7	20	45	1193	41	I	161	142	82	1	7	66	112

Schiers

$\lambda = 9° 42', \beta = 46° 58', H_b = ca\ 682^m, h_r = 1.5^m$ Beobachter: Chr. Lötscher

Jan.	-2.8	0.4	-2.1	-1.7	-14.0	31	4.5	20	91	78	90	86	50	29	8.2	6.9	6.0	7.0	3	2	2	7	134	42	26	11	11	9	.	.	2	15
Febr.	-4.0	1.0	-2.1	-1.8	-16.4	1	6.0	28	87	67	87	80	38	26	7.7	5.9	6.5	6.7	2	1	.	3	120	35	13	12	12	10	.	.	3	13
März	-2.2	4.2	-0.4	-0.4	-8.8	17	14.8	30	85	57	83	75	35	26	7.6	6.8	6.5	7.0	.	.	.	.	60	19	27	13	10	11	.	.	3	16
April	3.4	12.4	5.5	6.7	-2.3	11	23.1	26	87	50	78	72	31	23	6.6	5.6	4.9	5.7	.	.	.	.	57	12	4	15	10	12	.	1	5	11
Mai	7.1	14.5	8.6	9.7	-0.4	1	26.0	8	87	57	84	76	32	8.21	7.3	6.6	7.1	7.0	.	.	.	.	136	26	13	22	18	.	.	.	1	11
Juni	10.0	19.2	12.6	13.6	2.0	2	30.0	23	91	52	81	74	33	23	4.9	5.9	5.2	5.3	.	.	.	.	39	26	1	7	4	1	.	.	7	9
Juli	12.5	21.0	14.8	15.8	6.6	7	31.0	26	91	53	85	76	35	26	6.3	5.5	6.0	5.9	.	.	.	.	112	24	28	14	10	.	.	2	6	10
Aug.	13.3	22.6	16.1	17.0	8.3	8	30.8	2	93	55	89	79	36	2	3.6	2.8	4.4	3.6	.	.	.	.	122	37	7	14	13	.	.	.	9	4
Sept.	9.2	18.1	11.7	12.7	1.1	19	26.9	12	95	56	89	80	37	12	4.7	4.1	4.4	4.4	.	.	.	.	72	22	17	12	8	.	.	.	10	6
Okt.	4.8	13.0	7.2	8.1	-1.3	30	20.8	2	96	66	93	85	51	1	3.8	3.6	4.1	3.8	1	.	.	1	13	6	31	4	3	.	.	.	12	8
Nov.	-1.0	4.5	1.0	1.4	-11.7	24	17.2	6	93	71	89	84	35	5	6.7	6.3	6.5	6.5	2	1	.	3	28	5	14	12	8	9	.	.	4	12
Dez.	-6.9	-4.1	-6.1	-5.8	-20.0	27	2.4	16	94	85	94	91	72	2	6.1	5.7	5.5	5.8	1	1	1	3	172	44	21	13	13	13	.	.	10	15
Jahr	3.6	10.6	5.6	6.3	-20.0	XII	31.0	VII	91	62	87	80	31	IV	6.1	5.5	5.6	5.7	9	5	3	17	1065	44	XII	149	120	65	.	3	72	130

Bivio

$\lambda = 9° 39', \beta 46° 28', H = ca\ 1770^m, h_r = 1.5^m$ Beobachter: U. Grisch

Jan.	-5.4	-1.3	-5.5	-4.4	-23.1	31	4.3	1.19	71	56	75	67	23	16	6.2	5.5	5.2	5.6	1	.	.	1	62	13	11	15	11	13	.	.	4	9
Febr.	-8.7	-1.6	-8.0	-6.6	-19.0	1	4.8	5	76	52	77	68	25	20	6.9	5.2	5.5	5.9	1	.	.	1	81	14	14	13	9	13	.	.	4	9
März	-7.7	-1.2	-6.9	-5.7	-15.8	17	8.3	31	75	49	77	67	28	21	7.5	5.3	6.4	6.4	.	.	.	.	77	20	5	17	13	16	.	.	4	10
April	-1.1	4.3	-1.5	0.1	-12.1	11	13.0	26	73	48	71	64	32	8	6.8	5.9	5.2	6.0	.	.	.	.	117	30	17	18	15	14	.	.	3	8
Mai	2.4	8.0	2.5	3.8	-7.5	1	16.9	7	72	50	82	68	26	11	6.2	6.2	6.6	6.3	1	.	2	3	149	40	13	19	16	13	.	1	1	9
Juni	6.6	12.0	6.1	7.7	-3.5	2	21.6	24	73	47	79	66	22	4	4.9	4.9	4.9	4.9	.	1	.	1	49	33	1	6	6	2	.	.	5	4
Juli	8.3	15.0	8.4	10.0	1.8	4	23.7	27	80	46	84	70	26	19	5.7	4.3	5.3	5.1	.	.	.	.	53	18	28	14	10	2	.	1	6	8
Aug.	9.0	17.4	10.1	11.7	3.7	7	23.5	14	84	43	83	70	26	14.28	4.2	3.3	3.4	3.6	2	.	.	2	70	26	7	9	8	.	.	3	12	4
Sept.	5.5	12.4	6.1	7.7	-3.6	19	21.8	12	76	46	78	67	15	9	4.9	3.6	4.4	4.3	1	.	1	2	86	32	4	8	8	2	.	2	10	8
Okt.	1.0	9.7	2.6	4.0	-5.1	29	19.0	3	81	47	82	70	24	3	2.8	2.7	3.8	3.1	1	.	.	1	55	19	28	6	6	3	.	.	14	5
Nov.	-4.2	0.3	-4.3	-3.1	-18.6	24	6.3	4.7	71	57	72	67	32	25	6.5	5.6	4.9	5.7	.	.	.	.	76	20	6	12	11	8	.	.	5	7
Dez.	-7.9	-3.5	-8.0	-6.8	-19.6	23	3.5	9	70	56	68	65	25	2	5.7	5.6	5.0	5.4	.	.	.	.	100	28	21	14	12	14	.	.	11	14
Jahr	-0.2	6.0	0.1	1.5	-23.1	I	23.7	VII	75	50	77	67	15	IX	5.7	4.8	5.0	5.2	7	1	3	11	975	40	V	151	125	100	.	7	79	95

Sils-Maria

$\lambda = 9° 46', \beta = 46° 26', H = 1802^m, h_r = 1.8^m$ Beobachter: K. Breu-Sciuchetti

Jan.	-8.7	-2.3	-8.1	-6.8	-20.7	30	2.4	27	76	52	67	65	28	29.30	5.1	4.1	4.4	4.5	.	.	2	2	54	13	11	10	10	10	.	.	6	6
Febr.	-9.9	-1.4	-7.5	-6.6	-20.7	1	5.6	5	71	48	67	62	21	20	5.9	3.6	4.3	4.6	.	.	.	.	23	5	7	10	8	10	.	.	9	3
März	-9.4	-2.0	-7.7	-6.7	-19.0	19	6.7	31	74	49	71	65	32	28	4.9	5.1	5.6	5.2	.	.	.	.	57	18	4	11	7	10	.	.	8	6
April	-2.2	4.5	-2.3	-0.6	-13.5	16	15.2	25	69	47	67	61	25	24	4.5	5.6	4.3	4.8	.	.	.	.	140	39	17	14	9	13	.	.	9	7
Mai	2.9	7.6	2.3	3.8	-6.6	1	15.8	8	67	52	79	66	31	1	4.2	6.4	6.5	5.7	.	.	.	.	92	25	13	16	12	10	.	1	5	8
Juni	7.7	13.1	6.9	8.7	-0.6	2	22.8	24	63	44	65	57	24	4.5	3.1	4.0	4.1	3.7	.	.	.	.	38	30	1	6	3	1	.	.	7	1
Juli	9.4	16.0	9.0	10.8	2.6	5	22.8	27	69	42	71	61	21	19	3.9	4.5	4.2	4.2	.	.	.	.	50	29	28	8	6	1	.	4	3	1
Aug.	10.4	17.9	11.1	12.6	6.2	8	22.8	13	76	46	77	66	23	31	3.4	4.6	2.7	3.6	.	.	.	.	79	33	7	7	7	.	.	4	12	2
Sept.	5.0	12.6	6.0	7.4	-3.2	19	21.0	11	80	48	79	69	25	1	3.7	3.6	4.9	4.1	.	.	.	.	50	19	4	8	5	2	.	2	8	3
Okt.	0.4	9.1	2.6	3.7	-7.8	30	17.2	4	87	52	83	74	24	5	3.0	2.8	4.0	3.3	1	.	2	3	20	7	28	7	4	2	.	.	15	3
Nov.	-5.6	-0.2	-4.5	-3.8	-15.4	23	5.8	7	80	57	78	72	28	25	4.8	4.8	4.3	4.6	.	.	1	1	77	28	6	12	10	10	.	.	7	3
Dez.	-10.3	-4.2	-9.6	-8.4	-22.2	28	3.0	7	76	50	73	66	28	3	4.5	4.4	3.6	4.2	.	.	.	.	59	19	12	13	10	13	.	.	14	7
Jahr	-0.9	5.9	-0.2	1.2	-22.2	XII	22.8	VI/VII VIII	74	49	73	65	21	II/VII	4.3	4.5	4.4	4.4	1	.	5	6	739	39	IV	132	91	82	.	11	103	50

Martina

$\lambda = 10° 28', \beta = 46° 53', H = 1034^m, h_r = 1.5^m$ — Beobachter: Zollamt

1962	Luft-Temperatur 7³⁰	13³⁰	21³⁰	Mittel	Minimum	Tag	Maximum	Tag	Relative Feuchtigkeit 7³⁰	13³⁰	21³⁰	Mittel	Minimum	Tag	Bewölkung 7³⁰	13³⁰	21³⁰	Mittel	Nebel (Zahl der Termine) 7³⁰	13³⁰	21³⁰	Total	Niederschlag Summe	Maximum	Tag	Zahl der Tage: Niederschlag ≧0.3	≧1.0	✳	▲	⚐	heiter	trüb
Jan.	-8.0	-2.4	-6.1	-5.6	-18.4	16	3.2	26	88	78	88	85	42	30	5.9	5.5	4.6	5.3	.	.	.	.	59	17	26	8	8	8	.	.	7	11
Febr.	-8.0	-0.3	-4.9	-4.5	-20.4	1	8.0	27	85	64	85	78	38	27	6.9	5.4	5.3	5.9	.	.	.	.	60	17	13	10	8	10	.	.	5	11
März	-5.1	3.2	-2.6	-1.8	-15.4	15	11.2	31	79	46	73	66	27	14	5.9	5.6	5.3	5.6	.	.	.	.	28	11	5	6	5	5	.	.	4	7
April	0.5	9.7	2.1	3.6	-7.1	16	20.8	22	84	45	80	70	23	1	5.2	6.1	4.7	5.3	.	.	.	.	37	11	14	11	9	7	.	.	6	8
Mai	5.9	14.0	7.2	8.6	-2.2	1	24.9	8	80	43	74	66	18	16	6.4	6.7	6.8	6.6	.	.	.	.	71	12	13	14	11	.	.	.	1	13
Juni	9.5	17.9	11.0	12.4	1.6	2	29.2	24	75	41	67	61	26	19	4.1	5.3	4.3	4.6	.	.	.	.	25	19	1	7	3	.	.	.	10	5
Juli	11.0	20.5	12.5	14.1	6.2	10	27.8	20	78	40	72	63	26	24	5.2	5.2	4.7	5.0	.	.	.	.	67	21	28	11	9	.	.	.	6	5
Aug.	10.4	23.0	14.2	15.5	6.0	31	29.9	14	86	41	73	67	23	14.31	4.2	4.0	2.4	3.5	.	.	.	.	46	13	15	9	7	.	.	.	14	2
Sept.	5.8	18.2	9.6	10.8	-1.8	22	28.6	3	91	41	77	70	21	3	3.9	3.5	4.2	3.9	.	.	.	.	60	22	17	10	9	.	.	.	10	5
Okt.	1.6	13.1	5.3	6.3	-4.6	26	21.2	3	91	50	80	74	31	6	2.4	2.1	2.2	2.2	.	.	.	.	22	12	28	3	3	1	.	.	19	2
Nov.	-4.2	2.4	-2.4	-1.6	-18.9	23	11.3	8	88	67	87	80	45	16.17	5.6	5.1	5.3	5.3	.	.	.	.	25	5	27	9	7	4	.	.	5	6
Dez.	-12.0	-6.5	-10.4	-9.8	-25.8	27	1.0	16	*85	*70	*85	*80	—	—	5.0	4.9	4.6	4.8	.	.	.	.	100	34	21	11	9	11	.	.	12	11
Jahr	0.6	9.4	3.0	4.0	-25.8	XII	29.9	VIII	84	52	78	72	18	V	5.1	4.9	4.5	4.8	.	.	.	.	600	34	XII	109	88	46	.	.	99	86

Sta. Maria (Münstertal)

$\lambda = 10° 26', \beta = 46° 36', H_b = 1411^m, h_r = 1.8^m$ — Beobachter: Frau N. Risch

Jan.	-4.3	-1.4	-3.0	-2.9	-15.6	30	5.0	26.27	73	60	72	68	34	29	5.8	5.2	4.0	5.0	2	1	3	6	39	14	11	7	7	7	.	.	6	8
Febr.	-4.3	0.7	-3.1	-2.4	-10.0	1	6.4	19	71	56	69	65	34	19	6.5	5.1	5.2	5.6	.	.	.	.	17	5	8	9	6	9	.	.	7	9
März	-5.5	0.9	-3.8	-3.0	-14.2	15	7.2	31	72	50	71	64	35	Div.	5.8	6.2	6.2	6.1	.	.	1	1	44	15	5	8	6	7	.	.	5	7
April	2.8	7.6	2.2	3.7	-4.8	16	18.0	26	66	51	72	63	28	28	5.8	6.1	4.5	5.5	.	.	.	.	82	25	14	8	8	6	.	.	3	7
Mai	6.6	12.5	7.6	8.6	-2.2	1	20.4	8	60	51	70	60	29	16	5.9	6.7	6.0	6.2	.	.	.	.	100	20	11	12	10	2	.	.	2	9
Juni	10.9	16.4	11.1	12.4	2.8	3	25.6	24	48	50	69	56	25	3	4.6	5.7	5.4	5.2	.	.	.	.	31	28	1	5	2	.	.	.	2	5
Juli	12.6	18.8	13.5	14.6	6.4	6	24.2	27	57	54	71	61	33	13.14	5.2	5.2	5.6	5.3	.	.	.	.	57	15	29	9	7	2	1	2	4	4
Aug.	13.3	20.3	14.7	15.7	9.4	8	25.5	29	66	57	78	67	31	31	3.1	4.2	3.2	3.5	.	.	.	.	58	19	15	9	9	.	1	4	9	3
Sept.	8.2	15.4	9.8	10.8	1.8	25	23.0	11	80	56	78	70	30	9	4.3	4.1	4.2	4.2	.	.	.	.	67	25	17	6	5	.	.	.	9	3
Okt.	3.8	10.6	5.1	6.1	-3.6	30	17.8	4	85	65	85	78	38	19	2.7	2.8	3.2	2.9	.	.	.	.	34	19	28	3	3	2	.	.	18	6
Nov.	-1.9	1.6	-0.7	-0.4	-10.8	21.24	8.2	7	84	70	80	78	40	24	6.2	6.2	5.3	5.9	.	.	.	.	65	12	8	14	13	8	.	.	6	7
Dez.	-6.7	-3.9	-5.9	-5.6	-15.8	25	1.6	7	71	61	69	67	38	11	4.8	4.9	4.1	4.6	.	.	.	.	32	15	12	8	5	8	.	.	12	10
Jahr	3.0	8.3	4.0	4.8	-15.8	XII	25.6	VI	69	57	74	66	25	VI	5.1	5.2	4.7	5.0	2	1	4	7	626	28	VI	98	81	51	2	6	83	78

Robbia (San Carlo, Poschiavo)

$\lambda = 10° 04', \beta = 46° 21', H = 1079^m, h_r = 1.5^m$ — Beobachter: Kraftwerk Robbia

Jan.	-1.8	2.9	-1.4	-0.4	-10.2	16	9.6	26	70	51	69	63	18	7	4.5	4.2	3.0	3.9	1	2	.	3	95	38	1	9	8	7	.	.	14	7
Febr.	-3.2	3.5	-0.2	0.0	-10.2	1	10.8	21	71	49	62	61	16	21	3.9	4.5	2.8	3.7	2	1	.	6	18	4	8	7	7	6	.	.	10	3
März	-3.0	2.4	-1.2	-0.8	-9.8	18	10.0	31	68	50	68	62	24	26	5.5	4.9	5.5	5.3	1	.	3	3	84	33	4	7	7	6	.	.	9	11
April	3.0	9.4	4.9	5.5	-6.2	16	20.1	26	69	46	59	58	25	11	4.9	5.1	3.3	4.4	.	.	2	.	119	40	18	10	10	5	.	.	8	6
Mai	6.4	13.5	8.6	9.3	-0.1	21	23.0	8	77	49	74	67	22	16	5.6	6.2	6.4	6.1	.	.	.	.	87	24	13	13	12	.	.	.	3	11
Juni	10.0	18.5	12.5	13.5	0.5	4	26.6	24.25	75	47	68	63	24	5	3.7	5.0	4.8	4.5	.	.	.	.	55	41	1	4	3	.	.	.	5	4
Juli	12.4	21.1	13.8	15.3	3.0	7	27.0	26.27	77	44	75	68	25	4	3.8	5.2	3.4	4.1	.	.	.	.	49	20	29	8	8	.	.	1	4	2
Aug.	12.4	23.1	15.3	16.5	8.1	19	28.2	14	89	50	83	74	26	30	3.2	4.7	3.2	3.7	.	.	.	.	37	14	7	7	5	.	.	3	11	1
Sept.	8.7	17.6	10.8	12.0	0.6	19	26.4	13	82	51	78	70	25	8	3.9	3.8	3.9	3.9	1	.	.	1	65	28	4	7	6	.	.	1	13	5
Okt.	4.0	13.8	6.1	7.5	-2.0	30	22.1	4	90	55	87	77	35	19	2.6	3.7	4.0	3.4	1	1	2	4	32	15	13	6	4	.	.	1	16	5
Nov.	-0.7	4.7	0.4	1.2	-11.5	21	11.3	3	80	60	78	73	24	22	5.5	5.3	4.2	5.0	.	.	1	1	104	23	8	13	13	5	.	.	9	8
Dez.	-5.2	0.8	-4.9	-3.7	-16.0	24	8.4	8	72	54	73	66	19	1	3.7	3.5	3.5	3.6	2	.	.	2	40	23	12	7	7	7	.	.	15	7
Jahr	3.6	10.9	5.4	6.3	-16.0	XII	28.2	VIII	77	51	73	67	16	II	4.2	4.7	4.0	4.3	8	4	8	20	785	41	VI	98	90	36	.	6	117	70

Vicosoprano

$\lambda = 9° 37', \beta = 46° 21', H = \text{ca } 1065^m, h_r = 1.5^m$ — Beobachter: Familie Ganzoni-Roffler

Jan.	-0.7	0.7	-0.5	0.2	-10.8	30	8.2	27	61	60	61	61	25	7	4.4	5.5	3.9	4.9	.	1	.	1	90	37	1	8	8	6	1	.	9	6
Febr.	-0.5	1.9	0.6	0.6	-6.5	24	10.9	21	57	52	55	55	19	21	5.9	5.5	4.6	5.3	.	.	.	.	10	4	25	6	2	4	.	.	6	7
März	-2.3	1.4	-0.9	-0.7	-7.7	17	9.7	31	62	53	65	60	31	26	5.6	5.8	6.1	5.8	1	.	.	1	92	19	4	7	6	6	.	.	6	12
April	4.4	8.6	4.9	5.7	-3.1	16	19.4	26	59	50	62	57	25	24	5.4	6.6	5.4	5.8	.	.	.	.	163	42	18	10	10	6	.	.	5	6
Mai	8.6	12.6	8.7	9.6	-0.7	1	20.7	7	62	53	71	62	20	16	5.2	6.8	6.5	6.2	.	.	.	.	126	23	13	11	11	.	.	1	2	10
Juni	13.1	17.8	13.3	14.4	4.3	2	25.8	24.25	56	47	62	55	23	4	4.0	5.2	5.1	4.8	.	.	.	.	74	48	1	7	6	.	.	1	6	5
Juli	14.9	20.2	15.3	16.4	9.4	5.6	26.1	27	63	48	66	59	28	13	4.4	5.7	4.3	4.8	.	.	.	.	48	13	11	10	9	.	.	3	5	2
Aug.	16.2	21.7	16.9	17.9	12.4	8.20	26.2	14	68	54	72	65	33	18.30	3.0	4.2	3.1	3.4	.	.	.	.	98	41	7	8	7	.	.	4	12	3
Sept.	11.1	16.2	11.9	12.8	4.0	23	23.5	13	71	54	74	66	21	22	4.4	4.5	4.3	4.4	.	.	.	.	65	28	4	7	5	.	.	1	9	5
Okt.	6.9	11.8	7.3	8.3	1.7	30	18.7	3.5	75	63	82	73	32	19	3.1	3.6	3.9	3.5	2	1	1	4	30	13	7	6	4	.	.	.	13	4
Nov.	1.4	3.7	1.9	2.2	-5.2	21	9.4	30	70	63	66	66	23	25	5.7	6.4	5.2	5.8	.	.	.	.	138	36	6	12	11	5	.	.	5	8
Dez.	-2.2	-1.2	-2.4	-2.0	-12.7	24	6.7	7	58	57	58	58	26	7	3.5	4.1	2.8	3.5	1	.	.	1	42	22	12	7	7	7	.	.	14	7
Jahr	5.9	9.6	6.4	7.1	-12.7	XII	26.2	VIII	63	55	65	61	19	II	4.6	5.3	4.6	4.8	4	2	1	7	976	48	VI	99	86	34	1	10	92	75

Grono

$\lambda = 9^\circ 09'$, $\beta = 46^\circ 15'$, $H = 357^m$, $h_r = 1.5^m$ — Beobachter: A. Paroliui

1962	Luft-Temperatur 7³⁰	13³⁰	21³⁰	Mittel	Minimum	Tag	Maximum	Tag	Relative Feuchtigkeit 7³⁰	13³⁰	21³⁰	Mittel	Minimum	Tag	Bewölkung 7³⁰	13³⁰	21³⁰	Mittel	Nebel (Zahl der Termine) 7³⁰	13³⁰	21³⁰	Total	Niederschlag Summe	Maximum	Tag	Zahl der Tage: Niederschlag ≧0.3	≧1.0	✳	▲	≈	heiter	trüb
Jan.	1.0	5.3	1.9	2.5	−5.0	9	15.3	27	76	54	72	67	23	28.30	3.9	4.0	3.4	3.8	5	6	2	13	64	13	11	8	8	4	.	.	17	9
Febr.	1.2	6.9	2.7	3.4	−5.0	1	15.0	6	65	46	59	57	23	18	3.8	3.9	2.4	3.4	.	.	.	.	19	9	28	7	6	5	.	.	13	3
März	1.5	6.8	2.8	3.5	−2.0	18	15.0	12	64	46	60	57	21	7,15/16	4.7	4.7	3.5	4.3	3	3	.	6	63	19	4	9	9	4	.	.	12	7
April	6.8	13.3	8.1	9.1	1.0	17	25.0	25	71	47	63	60	23	2	4.3	4.2	3.4	4.0	.	1	.	1	131	41	17	11	11	5	.	1	12	4
Mai	11.1	18.1	12.1	13.3	3.8	2	26.6	7	74	49	66	63	26	1	4.7	5.0	5.5	5.1	.	.	1	1	140	22	28	12	12	.	.	.	5	4
Juni	17.4	23.3	17.5	18.9	10.0	1	33.0	25	66	46	62	58	22	13	2.7	3.2	3.3	3.1	.	.	.	.	37	36	1	2	1	.	.	2	13	2
Juli	18.9	25.0	19.2	20.6	13.4	7	30.7	27	71	46	65	61	32	3,17	3.2	3.9	2.6	3.2	.	.	.	.	74	32	11	8	8	.	.	3	9	.
Aug.	19.5	26.7	20.9	22.0	15.1	8	30.0	14	78	49	70	66	40	div.	2.6	2.8	2.0	2.5	.	.	.	.	76	20	15	6	6	.	.	4	17	2
Sept.	13.6	20.9	15.1	16.2	7.8	19	28.0	1	83	56	75	71	31	21	3.1	3.3	3.2	3.2	.	.	.	.	143	86	4	6	6	.	.	3	14	2
Okt.	8.8	16.2	10.1	11.3	4.5	30	21.0	5	90	59	76	75	43	1	3.7	3.2	2.8	3.2	.	.	.	.	38	13	27	5	5	.	.	.	15	3
Nov.	3.5	7.1	4.3	4.8	−2.8	25	12.8	1	84	66	80	77	30	16	6.2	5.7	5.0	5.6	3	3	.	6	170	35	7	14	12	3	.	.	10	13
Dez.	−0.9	2.8	−0.1	0.4	−7.1	26	7.1	7	77	61	70	69	27	23	4.0	3.8	2.8	3.5	1	.	.	1	43	26	12	6	4	3	.	.	16	6
Jahr	8.5	14.4	9.5	10.5	−7.1	XII	33.0	VI	75	52	68	65	21	III	3.9	4.0	3.3	3.7	12	13	3	28	998	86	IX	94	88	24	.	13	153	55

Tessin

Comprovasco

$\lambda = 8^\circ 56'$, $\beta = 46^\circ 27'$, $H_b = 544.1^m$, $h_r = 15.^m$ — Beobachter: Frl. P. Gianella

Jan.	1.5	5.2	2.0	2.7	−5.0	30	14.3	26	68	59	67	65	22	7	4.3	5.5	3.9	4.6	.	.	.	.	46	13	1	9	7	4	.	.	9	5
Febr.	0.5	6.0	2.8	3.0	−6.6	1	14.7	6	70	54	62	62	27	16	6.1	5.1	4.5	5.2	.	1	1	2	23	11	13	9	4	9	.	.	7	7
März	0.5	6.3	2.0	2.7	−4.6	18	14.7	31	66	49	65	60	24	26	5.5	5.9	5.8	5.7	2	.	.	2	45	14	4	10	8	4	.	.	6	10
April	6.5	13.4	7.9	8.9	0.3	15	24.0	25	68	45	61	58	24	1	5.0	5.5	4.5	5.0	.	.	.	.	150	61	17	11	9	5	.	.	9	7
Mai	9.0	16.7	10.6	11.8	2.0	1	25.8	7	77	51	74	68	25	30	5.3	6.5	5.6	5.8	.	.	.	.	110	21	27	14	11	.	.	.	5	9
Juni	12.7	22.0	15.1	16.2	4.2	4	29.6	24	78	50	65	64	29	5	3.4	4.3	5.0	4.2	.	.	.	.	53	23	1	6	4	.	.	2	7	4
Juli	14.8	24.4	16.7	18.2	7.7	7	28.1	28	80	47	71	66	29	13	3.9	5.3	3.7	4.3	.	.	.	.	42	12	21	8	8	.	.	3	4	3
Aug.	15.6	25.2	18.0	19.2	11.1	8	28.8	14	84	55	77	72	31	18	3.5	3.9	3.4	3.6	.	.	.	.	93	29	7	8	8	.	.	3	10	1
Sept.	11.7	19.3	13.4	14.4	4.8	22	26.8	13	83	57	79	73	23	13	4.7	4.9	5.3	5.0	.	.	.	.	69	30	4	10	9	.	.	3	7	5
Okt.	7.5	14.8	9.2	10.2	1.4	30	21.0	4	87	62	85	78	31	29	4.0	4.5	4.6	4.4	1	.	.	1	27	10	7	5	4	.	.	1	13	10
Nov.	2.7	6.7	2.9	3.8	−3.4	21,23	11.6	1.4	78	65	78	74	25	24	6.9	5.6	5.6	6.0	.	.	.	.	126	28	8	14	12	5	.	.	6	12
Dez.	−1.6	2.4	−1.3	−0.4	−10.6	24	6.7	7	69	57	69	65	30	23	4.3	4.8	5.0	4.7	.	.	.	.	66	24	12	12	9	9	.	.	10	7
Jahr	6.8	13.5	8.3	9.2	−10.6	XII	29.6	VI	76	54	71	67	22	I	4.7	5.1	4.7	4.9	3	1	1	5	850	61	IV	116	93	36	.	12	93	80

Fescoggia

$\lambda = 8^\circ 53'$, $\beta = 46^\circ 02'$, H ca $= 855^m$, $h_r = 1.8^m$ — Beobachter: Frl. H. Suter

Jan.	1.8	5.8	2.5	3.2	−6.3	30	16.2	27	—	—	—	—	—	—	4.7	5.2	4.0	4.6	4	5	5	14	64	21	1	9	5	4	.	.	13	7
Febr.	0.8	5.9	2.3	2.8	−5.4	1	13.6	6	—	—	—	—	—	—	5.5	5.6	4.4	5.2	5	4	4	13	52	31	28	9	7	9	.	.	6	5
März	0.7	4.5	1.3	2.0	−3.8	17	11.6	12	—	—	—	—	—	—	6.6	6.9	6.4	6.6	6	2	3	11	67	19	4	12	10	9	.	.	4	16
April	7.6	11.9	7.8	8.8	0.8	15/17,16	21.2	25	—	—	—	—	—	—	4.8	6.2	3.7	4.9	5	5	1	11	209	70	18	11	11	5	.	1	9	8
Mai	10.1	13.8	10.7	11.3	5.1	1	21.6	8	—	—	—	—	—	—	5.3	6.8	6.5	6.2	4	2	2	8	202	42	27	16	15	.	.	5	4	13
Juni	14.0	18.2	14.3	15.2	8.6	2	25.4	24	—	—	—	—	—	—	4.8	6.3	4.9	5.3	1	.	.	1	90	35	1	9	8	.	1	5	5	7
Juli	16.0	20.4	16.5	17.4	10.0	5,6	25.3	27	—	—	—	—	—	—	5.6	6.9	5.5	6.0	.	.	.	.	76	47	29	7	5	.	.	4	5	11
Aug.	18.0	22.2	18.7	19.4	14.6	8	28.0	14	—	—	—	—	—	—	6.1	6.4	4.4	5.6	.	.	.	.	97	37	7	9	8	.	1	4	2	8
Sept.	13.4	18.4	13.9	14.9	8.0	18,26	25.8	13	—	—	—	—	—	—	5.4	5.2	5.3	5.3	.	.	.	.	124	79	4	8	6	.	2	3	9	7
Okt.	9.5	13.9	10.2	13.0	4.2	29	22.0	4	—	—	—	—	—	—	5.4	5.8	4.7	5.3	3	1	1	5	56	20	27	8	8	.	.	1	9	8
Nov.	3.2	6.4	3.3	1.4	−1.9	19	11.7	3	—	—	—	—	—	—	7.8	6.3	5.6	6.6	5	7	4	16	230	49	7	15	15	5	.	.	4	14
Dez.	0.2	3.7	0.6	1.3	−7.8	25	10.0	1.8	—	—	—	—	—	—	4.1	5.0	2.8	4.0	3	2	2	7	61	28	12	7	6	5	.	.	13	5
Jahr	7.9	12.1	8.5	9.3	−7.8	XII	28.0	VIII	—	—	—	—	—	—	5.5	6.0	4.8	5.5	36	28	22	86	1328	79	IX	120	104	37	4	23	83	109

Monte Brè (s. Lugano)

$\lambda = 8^\circ 59'$, $\beta = 46^\circ 01'$, $H_b = 910^m$, $h_r = 1.5^m$ — Beobachter: Direzione Funicolare Cassarate-Monte-Brè

Jan.	2.2	3.8	2.6	2.8	−7.3	30	12.2	27	57	55	58	57	16	7	3.8	4.6	3.9	4.1	4	5	4	13	51	17	3	6	6	3	.	.	16	8
Febr.	0.5	3.0	2.0	1.9	−5.2	1	9.2	5	57	51	56	55	23	18	2.9	2.8	1.9	2.5	6	4	1	11	53	26	28	8	8	8	.	.	9	5
März	0.0	3.4	1.8	1.8	−4.8	18	11.0	29	59	51	56	55	22	28	6.1	6.0	5.6	5.9	6	8	7	21	63	17	4	10	10	8	.	.	9	14
April	6.2	10.8	8.7	8.6	−0.2	15	20.9	26	54	43	47	48	18	11	4.5	5.3	4.7	4.8	4	3	3	10	184	66	18	12	12	6	.	1	8	8
Mai	9.5	14.1	11.6	11.7	3.0	1	20.2	7	63	53	59	58	23	1	4.8	6.1	5.8	5.6	2	3	.	5	165	52	27	14	14	.	.	3	5	10
Juni	13.7	18.4	15.4	15.7	8.0	2,8/9	26.3	25	67	59	63	63	28	6,7/27	3.9	4.8	5.0	4.6	1	.	1	2	112	41	1	7	7	.	1	3	5	5
Juli	16.3	21.0	18.6	18.6	9.3	5	26.0	27,28	66	59	63	63	30	2,4	4.9	4.9	4.1	4.6	1	1	.	2	40	27	29	6	5	.	.	1	4	2
Aug.	18.0	21.7	19.8	19.8	12.8	9	24.8	14	72	67	69	69	40	18	4.4	4.5	3.6	4.2	1	.	.	1	107	33	7	8	8	.	.	5	8	4
Sept.	13.0	16.8	15.0	15.0	8.0	19,20	23.4	13	72	65	69	69	27	13	5.1	3.8	4.3	4.4	2	.	.	2	62	40	4	7	3	.	.	2	10	5
Okt.	9.3	12.1	10.4	10.6	4.8	30	18.2	4	78	68	75	74	38	29	5.0	4.5	4.9	4.8	5	1	2	8	47	23	27	9	7	.	.	1	12	9
Nov.	3.5	5.2	3.9	4.1	−1.0	24	10.0	7	65	66	69	67	24	22	6.8	5.8	4.6	5.7	3	8	5	16	200	36	6	13	13	4	.	.	5	8
Dez.	0.1	1.7	0.5	0.7	−7.8	25	7.0	7	56	53	56	55	28	20	3.7	4.6	2.6	3.6	1	2	.	3	54	27	12	7	6	5	.	.	13	4
Jahr	7.7	11.0	9.2	9.3	−7.8	XII	26.3	VI	64	57	62	61	16	I	4.7	4.8	4.2	4.6	36	35	23	94	1138	66	IV	107	99	34	1	16	104	82

Nachtrag **Südwestschweiz**

$\lambda = 6° 09'$, $\beta = 46° 12'$, $H_b = 405.0$ m, $C = -0.05$, $h_r = 1.5$ m

Genève (Ville)

Beobachter: Observatoire

1962	Luftdruck					Luft-Temperatur								Relative Feuchtigkeit					
	Mittel	Minimum	Tag	Maximum	Tag	7^{30}	13^{30}	21^{30}	Mittel	Minimum	Tag	Maximum	Tag	7^{30}	13^{30}	21^{30}	Mittel	Minimum	Tag
Januar	729.3	714.6	13	736.8	20.26	2.7	5.5	3.5	3.8	-6.7	31	13.0	20	81	67	73	74	39	24
Februar	730.1	715.0	13	739.1	11	0.8	3.4	2.5	2.3	-5.5	1	10.6	7	83	69	76	76	47	7
März	721.9	708.6	4	728.8	14	1.4	4.9	3.6	3.4	-3.8	19	13.8	31	71	56	62	63	26	26
April	726.1	710.9	4	734.4	25	6.8	12.0	9.8	9.6	1.1	15	19.4	21.25	73	47	60	60	26	16
Mai	727.0	722.2	13	732.4	16	10.6	15.4	12.7	12.8	4.2	1	27.4	8	68	48	64	60	27	3
Juni	729.6	721.7	1	734.9	6	14.2	19.3	17.2	17.0	5.1	1	26.8	18	63	47	55	55	32	10
Juli	727.7	721.3	5	732.4	31	16.3	22.3	19.6	19.4	10.9	5	33.4	25	64	43	61	56	21	25
August	728.6	719.7	6	732.2	10	17.7	25.1	22.1	21.7	12.6	7	32.4	2	67	40	50	52	21	24
September	728.1	723.8	27	734.1	22	12.9	19.1	16.2	16.1	5.6	20	32.0	3	77	50	65	64	26	3
Oktober	729.4	722.0	31	733.5	23	8.7	13.4	11.1	11.1	2.6	30	23.6	3	84	61	74	73	33	3
November	724.1	709.0	5.6	737.0	25	2.5	6.0	4.2	4.2	-2.6	25	14.8	8	80	65	74	73	39	26
Dezember	726.4	708.6	13	740.0	2	-1.2	0.1	-1.0	-0.8	-10.4	23	8.6	16	80	75	80	78	52	14
Jahr	727.3	708.6	I/XII	740.0	XII	7.8	12.2	10.1	10.1	-10.4	XII	33.4	VII	74	55	66	65	21	VII/VIII

1962	Niederschlag			Zahl der Tage		
	Summe	Maximum	Tag	Niederschlag ≥0.3	≥0.1	*
Januar	89	27	1	13	11	*3
Februar	68	24	13	14	10	10
März	103	.	.	13	13	*5
April	52	19	3	11	10	*1
Mai	80	23	13	15	12	.
Juni	27	13	15	4	4	.
Juli	13	6	16	5	4	.
August	30	22	6	7	5	.
September	72	30	4	9	8	.
Oktober	28	19	27	4	3	.
November	23	12	17	7	6	*6
Dezember	112	24	15	15	14	*9
Jahr	697	30	IX	117	100	*34

Monats- und Jahresübersichten des synoptischen Stationsnetzes

Auf den nachfolgenden Seiten werden Jahresübersichten der Beobachtungen von sechs schweizerischen Stationen des synoptischen Netzes veröffentlicht. Dazu kommen die Beobachtungen der beiden in der Nähe der Schweizer Grenze gelegenen Stationen Aéroport Bâle-Mulhouse und Plateau Rosà (beim Theodulpaß), welche uns vom französischen bzw. italienischen meteorologischen Dienst freundlicherweise zur Verfügung gestellt werden. Die acht internationalen Beobachtungstermine sind in MEZ in die Tabellenüberschriften eingesetzt. Die tatsächlichen Beobachtungszeiten liegen in der Regel etwas früher, und zwar

	Lufttemperatur	Luftdruck
Schweizerische Stationen	30 Min.	20 Min.
Aéroport Bâle-Mulhouse	10 Min.	0 Min.
Plateau Rosà	20 Min.	20 Min.

Für die Umrechnung der Barometerablesungen von Millimeter Quecksilbersäule auf Millibar wurde in der Schweiz, da die Abweichungen der Schwerebeschleunigung vom Normalwert bei 45° geogr. Breite auf Meeresniveau $g_0 = 980{,}626$ cm/sec² im allgemeinen gering sind, einheitlich der Faktor 1,3332 verwendet, was für einzelne, besonders für hochgelegene Stationen kleine Fehler bei der Druckangabe in mb bedingt, wenn die Luftdrucke den geometrischen Barometerhöhen des Ortes zugeordnet werden. Um diese Fehler zu eliminieren, werden als Höhenangaben der Stationen nicht die Höhen H_b des Barometers aufgeführt, sondern die Höhen H_p, auf welche sich die so berechneten Luftdruckangaben beziehen, indem die Schwerekorrektion G in Form einer Höhenkorrektur ΔH berücksichtigt wird. Im Jahr 1955 wurden, wie im Vorwort 1956 erwähnt ist, die Schwerekorrektionen G neu berechnet und ferner statt des bisher verwendeten Wertes $g_0 = 980{,}626$ cm/sec² der von der meteorologischen Weltorganisation (OMM) vorgeschriebene Normalwert $g_0 = 980{,}665$ cm/sec² eingesetzt, so daß die G-Werte gegenüber den früheren Jahren etwas verändert sind. Die nachfolgende Tabelle gibt eine Übersicht der Werte von H_b, H_p sowie der Korrektur der Barometerstände infolge des von der normalen Schwerebeschleunigung g_0 abweichenden Wertes g am betreffenden Ort. Für Kloten ist die Differenz zwischen H_b und H_p größer als der Schwere-Korrekturbetrag ΔH, da entsprechend den internationalen Vorschriften eine Reduktion des abgelesenen Barometerstandes auf Pistenhöhe vorgenommen wird. In Genève-Cointrin wird ebenfalls eine Reduktion auf Pistenhöhe vorgenommen.

	H_b	g (cm/sec²)	G	ΔH	H_p
Flughafen Zürich-Kloten	435,5 m	980,69	0,03 mb	0,2 m	431 m
Gütsch ob Andermatt	2288 m	980,17	–0,39 mb	–4,0 m	2284 m
Aéroport Bâle-Mulhouse	268 m	980,79	0,13 mb	—	268 m
Meteorolog. Obs. Bern	573,4 m	980,61	–0,05 mb	–0,4 m	572 m
Aéroport Genève-Cointrin[1]	420,5 m	980,60	–0,06 mb	–0,6 m	430 m
Sion Aérodrome	482,6 m	980,48	–0,18 mb	–1,5 m	481 m
Plateau Rosà	3488 m	979,91	–0,51 mb	—	3488 m
Locarno-Aeroporto	198,5 m	980,66	–0,01 mb	–0,1 m	198 m

[1] neues H_b 417,8 m ab 28. VIII. 1962.

In der meteorologischen Station Bern (seit 12. Juli 1961 $H_b = 573{,}4$ m) wird eine Reduktion des Luftdrucks auf die alte Barometerhöhe ($H_b = 572{,}2$ m) vorgenommen, so daß analog wie in Kloten H_b und H_p um mehr als den Betrag ΔH voneinander abweichen.

Mit Ausnahme der Station Plateau Rosà, wo die Thermometerhütte auf der Nordseite des Hauses etwa 9 Meter über Boden befestigt ist, sind alle Stationen mit englischen Hütten (Stevenson Screen) ausgerüstet, wobei die Temperaturmessung rund 2 m über der Bodenoberfläche erfolgt.

Die relative Feuchtigkeit wird auf Plateau Rosà mit einem Haarhygrometer, in Bâle-Mulhouse mit einem unventilierten Standpsychrometer, auf den übrigen Stationen mit ventilierten Standpsychrometern bestimmt. Die Niederschläge werden im schweizerischen Netz mit Hellmannschen Regenmessern von 200 cm² Öffnung gemessen. Die Station Gütsch besitzt einen Regenmesser mit Niphertrichter. In Bâle-Mulhouse wird der im französischen Wetterdienst gebräuchliche Regenmesser (pluviomètre association) von 400 cm² Öffnung verwendet.

Als Zahl der Gewittertage wird, wie in der Schweiz bisher allgemein üblich, die Zahl der Tage mit Nahgewitter (innerhalb eines Umkreises von 3 km) angegeben, Ferngewitter sind nicht berücksichtigt. Als heitere Tage gelten solche mit einer Bewölkungssumme von höchstens 12 Okta aus allen 8 Beobachtungsterminen, als trübe Tage solche mit einer Summe von mindestens 52 Okta.

Die Windgeschwindigkeiten werden mit verschiedenartigen Schalenkreuzanemometern bestimmt.

$\lambda = 8° 34'$, $\beta = 47° 27'$, $H_p = 431$ m, $h_r = 1.7$ m

Flughafen Zürich-Kloten

1962	900 mb + Luftdruck in Millibar													Minimum-Thermometer			Maximum-Thermometer		
	1h	4h	7h	10h	13h	16h	19h	22h	Mittel	Minimum	Tag	Maximum	Tag	Mittel	Minimum	Tag	Mittel	Maximum	Tag
Januar	68.4	68.2	68.2	68.9	68.4	68.1	68.6	68.9	968.5	946.3	13	980.5	30	-1.3	-13.4	31	3.8	11.1	20
Februar	70.0	69.5	69.2	69.6	69.2	68.7	69.5	69.6	969.4	946.0	13	982.6	11	-3.1	-13.2	1	3.3	9.0	12
März	59.1	58.7	58.8	59.0	58.4	57.9	58.5	59.3	958.7	939.2	4	970.8	17	-2.2	-8.4	7	5.3	15.6	31
April	63.9	63.7	64.2	64.4	63.8	63.1	63.1	63.9	963.8	940.1	5	974.9	25	3.4	-2.6	12	14.1	25.2	25
Mai	65.5	65.2	65.7	65.6	65.3	64.6	64.7	65.6	965.3	959.4	14	972.0	16	6.0	-5.0	1	16.0	26.8	8
Juni	70.4	70.2	70.8	70.4	69.8	69.1	69.1	70.3	970.0	961.4	13	979.6	6	9.1	1.0	3	20.8	30.8	23
Juli	67.1	67.0	67.3	67.2	66.6	66.2	66.1	66.9	966.8	957.5	5	973.5	24	11.4	4.5	6	22.3	31.7	25
August	68.4	68.4	68.8	68.8	68.2	67.2	67.0	68.0	968.1	956.1	7	973.8	30	12.2	8.8	31	24.6	32.6	14
September	67.5	67.3	67.3	67.6	67.2	66.4	66.6	67.4	967.2	957.5	7	977.2	22	8.4	1.6	23	19.0	30.5	3
Oktober	69.8	69.4	69.6	70.3	69.4	68.6	69.3	69.8	969.5	957.6	31	976.2	6	5.0	-3.9	30	14.3	23.1	2
November	62.1	61.9	61.9	62.6	62.1	61.8	62.5	62.8	962.2	939.5	6	980.8	25	-1.9	-8.9	25	5.1	19.4	8
Dezember	65.1	64.7	64.3	64.9	64.4	64.3	64.7	64.6	964.6	940.1	16	985.2	2	-5.8	-13.6	24	-0.8	8.7	15
Jahr	66.4	66.2	66.3	66.6	66.1	65.5	65.8	66.4	966.2	939.2	III	985.2	XII	3.4	-13.6	XII	12.3	32.6	VIII

	Lufttemperatur													Relative Feuchtigkeit									
	1h	4h	7h	10h	13h	16h	19h	22h	Mittel	Minimum	Tag	Maximum	Tag	1h	4h	7h	10h	13h	16h	19h	22h	Mittel	Minimum	Tag
Januar	0.6	0.3	0.2	0.4	2.4	2.9	1.4	0.6	1.1	-11.5	31	11.1	20	89	91	92	91	81	78	84	88	87	53	29
Februar	-1.0	-1.3	-1.5	-0.8	1.4	2.5	1.3	0.2	0.1	-13.1	1	8.5	12	86	87	88	86	76	71	77	83	82	52	12
März	0.0	-0.8	-1.5	0.7	3.7	4.3	2.9	1.3	1.3	-7.7	14	14.8	30	81	86	88	80	66	64	70	77	76	28	26
April	6.2	5.0	4.4	8.6	11.9	13.1	11.7	8.0	8.6	-2.0	11	24.2	25	82	87	89	71	56	50	54	72	70	28	23
Mai	8.1	7.1	7.5	11.5	13.3	13.8	13.0	9.9	10.5	-3.9	1	26.4	8	89	93	92	73	64	63	68	82	78	32	1
Juni	11.9	10.5	11.2	15.9	18.9	19.8	18.9	14.7	15.2	1.1	3	30.6	23	81	87	86	64	50	47	50	68	67	31	6
Juli	14.2	12.6	12.8	17.1	20.2	21.1	20.1	16.6	16.8	5.1	6	31.5	25	85	90	90	70	56	53	59	73	72	29	10
August	15.6	14.0	13.4	18.6	21.8	23.8	22.6	17.6	18.4	9.8	31	32.2	14	87	92	94	71	56	49	54	78	73	27	13
September	11.5	10.4	9.6	13.7	16.8	18.2	16.0	12.5	13.6	2.3	19	30.3	3	90	92	94	81	65	59	70	86	80	31	3
Oktober	7.2	6.7	6.5	8.0	11.6	14.0	10.8	8.0	9.1	-2.0	30	23.0	2	94	95	96	93	79	67	84	92	88	44	17
November	0.5	0.0	-0.2	0.8	3.3	4.4	2.4	1.5	1.6	-7.7	25	18.0	8	95	95	94	93	83	79	89	92	90	45	8
Dezember	-3.7	-3.7	-3.8	-3.7	-2.5	-2.1	-3.0	-3.4	-3.2	-13.3	24	8.1	16	90	90	90	89	85	84	89	89	88	54	12
Jahr	5.9	5.1	4.9	7.6	10.2	11.3	9.8	7.3	7.8	-13.3	XII	32.2	VIII	87	90	91	80	68	64	71	82	79	27	VIII

	Bewölkung in Achteln (Oktn)									Nebel Zahl der Beobachtungstermine									Niederschlag			Zahl der Tage						
	1h	4h	7h	10h	13h	16h	19h	22h	Mittel	1h	4h	7h	10h	13h	16h	19h	22h	Total	Summe	Maximum	Tag	Niederschlag ≧0.3	≧1.0	✳	▲	⌐	heiter	trüb
Januar	6.6	7.3	7.2	6.9	6.9	6.7	6.6	6.4	6.8	4	3	2	3	2	2	2	3	21	98	32	1	14	10	5	—	—	—	20
Februar	6.2	6.3	6.5	6.6	6.0	5.7	6.1	5.9	6.2	1	—	1	2	1	—	—	—	5	48	20	13	14	12	10	—	—	1	14
März	4.9	4.7	5.2	4.6	5.5	5.6	5.4	5.3	5.2	—	1	3	1	—	—	—	—	5	66	17	27	12	10	4	—	1	5	14
April	5.4	4.8	5.0	5.1	5.2	5.9	5.0	5.0	5.2	—	—	—	—	—	—	—	—	—	47	12	5	11	9	5	—	1	2	10
Mai	5.2	6.3	6.6	6.5	6.3	6.0	5.9	5.6	6.1	—	2	2	—	—	—	—	—	4	113	27	31	17	15	—	—	2	—	13
Juni	4.3	4.1	4.1	3.9	4.3	4.7	4.4	4.4	4.3	1	1	1	—	—	—	—	—	3	33	27	1	4	3	1	—	3	4	4
Juli	4.6	5.4	5.3	4.9	5.0	5.3	5.0	5.2	5.1	1	3	3	—	—	—	—	—	7	77	14	16	15	13	—	—	6	3	10
August	3.6	3.8	3.7	3.6	3.4	3.2	3.5	3.7	3.6	—	—	1	—	—	—	—	—	1	102	23	6	10	10	—	—	7	6	1
September	4.3	4.2	5.6	4.8	4.5	4.4	4.6	4.1	4.6	1	2	5	—	—	—	—	1	9	69	24	16	12	10	—	—	2	3	10
Oktober	5.8	6.1	6.7	6.7	4.4	3.7	4.0	4.6	5.3	12	14	14	8	1	—	2	8	59	13	5	28	8	4	—	—	—	2	8
November	6.3	7.1	7.4	7.1	7.2	6.5	7.0	6.7	6.9	4	6	5	3	—	—	1	—	19	19	13	21	6	3	5	—	—	—	22
Dezember	7.5	7.3	7.5	7.0	6.6	6.3	6.2	7.0	6.9	5	4	3	3	2	2	2	3	24	96	32	15	16	14	13	—	—	—	23
Jahr	5.4	5.6	5.9	5.6	5.4	5.3	5.3	5.3	5.5	29	36	40	20	6	4	7	15	157	781	32	XII	139	113	43	—	22	26	149

	Windverteilung													Windgeschwindigkeit in Knoten								
	350° -10°	20° -40°	60° -70°	80° -100°	110° -130°	140° -160°	170° -190°	200° -220°	230° -250°	260° -280°	290° -310°	320° -340°	Calmen	1h	4h	7h	10h	13h	16h	19h	22h	Mittel
Januar	15	38	13	9	12	22	14	41	31	6	13	15	19	5.2	5.8	5.7	6.6	6.9	6.3	5.8	5.3	6.0
Februar	18	21	53	9	5	11	13	17	24	16	15	12	10	6.6	6.5	7.5	8.8	9.5	9.8	7.5	7.8	8.0
März	23	38	27	9	4	10	8	20	26	27	15	29	12	4.5	4.3	4.6	6.4	9.0	9.7	7.1	6.4	6.5
April	13	21	13	18	8	21	15	18	52	23	13	17	8	6.1	5.5	5.1	6.7	8.5	9.9	7.1	5.8	6.8
Mai	11	10	9	14	16	22	23	17	39	26	28	26	7	3.8	3.3	3.9	6.8	8.1	8.2	6.8	4.7	5.7
Juni	22	37	29	11	5	13	8	10	20	15	34	21	15	3.6	2.8	3.2	7.2	8.4	9.8	8.2	4.8	6.0
Juli	16	21	7	13	4	13	8	14	22	28	43	36	23	3.4	3.1	2.9	5.3	6.8	8.0	5.7	3.7	4.9
August	12	9	12	18	8	25	19	15	17	23	28	21	41	2.8	2.6	2.0	4.8	6.6	6.7	4.0	2.3	4.0
September	10	14	19	18	15	19	9	13	25	23	37	23	15	4.2	3.1	3.3	5.4	8.3	8.6	4.5	3.7	5.1
Oktober	15	25	26	16	12	9	9	5	9	17	34	26	45	2.7	2.4	2.9	3.9	6.3	5.8	3.8	2.8	3.8
November	15	26	27	20	8	8	6	2	17	18	38	20	35	3.1	3.4	3.4	3.8	4.4	4.9	3.9	3.4	3.8
Dezember	15	13	27	26	10	8	12	14	31	31	25	18	18	6.0	7.4	6.4	7.4	7.5	6.7	5.8	5.6	6.6
Jahr	185	273	262	181	107	181	144	186	313	253	323	264	248	4.3	4.2	4.2	6.1	7.5	7.9	5.9	4.7	5.6

$\lambda = 8° 37', \beta = 46° 39', H_p = 2284\,m, h_r = 2.1\,m$

Gütsch ob Andermatt

1962	700 mb + Luftdruck in Millibar													Minimum-Thermometer			Maximum-Thermometer		
	1h	4h	7h	10h	13h	16h	19h	22h	Mittel	Minimum	Tag	Maximum	Tag	Mittel	Minimum	Tag	Mittel	Maximum	Tag
Januar	67.7	67.4	67.4	67.8	67.7	67.5	67.9	68.0	767.7	752.8	13	778.3	20	-9.9	-24.6	30	-3.9	3.0	21
Februar	66.8	66.2	66.0	66.5	66.6	66.3	66.6	66.7	766.5	745.5	14	778.5	12	-11.7	-18.4	15	-4.7	3.4	21
März	58.2	57.8	57.6	57.9	58.1	58.1	58.3	58.6	758.1	748.8	5	766.4	8.9	-12.6	-20.5	17	-6.9	0.2	31
April	67.0	66.5	66.5	66.9	67.2	67.2	67.2	67.4	767.0	746.6	5	780.7	25	-6.3	-13.1	14	-1.5	9.6	25.26
Mai	69.4	68.8	68.8	69.2	69.4	69.4	69.6	69.8	769.3	761.3	14	778.0	7	-3.3	-13.2	1	2.1	11.0	7
Juni	75.8	75.1	75.2	75.4	75.7	75.7	75.6	76.0	775.6	761.9	1	783.0	23	0.3	-9.0	3	6.4	16.0	23
Juli	74.8	74.3	74.3	74.6	74.8	74.9	74.9	75.2	774.7	761.8	5	781.3	21.25 31	3.3	-3.2	5	9.8	16.8	20
August	77.7	77.0	77.1	77.5	77.5	77.3	77.3	77.8	777.4	768.5	7	782.0	29	6.1	0.5	8	13.3	20.0	14
September	74.3	73.8	73.7	74.1	74.2	74.1	74.1	74.5	774.1	764.0	18	782.5	11	1.9	-7.9	19	9.0	18.0	12
Oktober	74.1	73.5	73.3	73.8	73.7	73.4	73.7	73.8	773.7	759.3	31	780.5	4	0.5	-10.5	30	7.8	16.1	3
November	63.4	63.2	63.1	63.5	63.5	63.4	63.7	64.0	763.5	749.2	18	777.7	25	-8.3	-16.3	23	-3.2	2.8	7
Dezember	63.1	62.8	62.4	62.5	62.4	62.2	62.5	62.8	762.6	746.9	13	779.1	2	-11.3	-24.5	24	-4.6	7.7	8
Jahr	69.4	68.9	68.8	69.1	69.2	69.1	69.3	69.6	769.2	745.5	II	783.0	VI	-4.3	-24.6	I	2.0	20.0	VIII

	Lufttemperatur													Relative Feuchtigkeit										
	1h	4h	7h	10h	13h	16h	19h	22h	Mittel	Minimum	Tag	Maximum	Tag	1h	4h	7h	10h	13h	16h	19h	22h	Mittel	Minimum	Tag
Januar	-7.1	-7.0	-7.1	-6.4	-5.5	-5.9	-7.2	-7.6	-6.7	-23.9	30	1.4	21	72	73	74	72	71	74	75	71	73	15	16
Februar	-8.7	-8.7	-8.4	-7.9	-7.0	-7.3	-8.8	-8.7	-8.2	-18.2	15	2.1	20	66	66	68	70	70	69	70	67	68	7	21
März	-10.7	-11.0	-11.0	-10.1	-8.5	-8.7	-9.8	-10.2	-10.0	-20.4	17	0.2	31	82	82	79	77	76	79	81	82	80	25	7
April	-4.6	-5.1	-5.2	-3.9	-3.2	-2.5	-3.7	-4.6	-4.1	-12.6	14	9.6	26	81	80	79	75	77	75	76	80	78	37	26
Mai	-1.7	-2.0	-2.0	-0.5	0.6	0.8	-0.1	-0.7	-0.7	-12.6	1	10.7	7	85	85	80	77	76	80	86	86	82	30	21
Juni	2.0	1.6	1.9	3.7	5.1	5.5	4.1	2.6	3.3	-8.4	3	15.4	23	87	83	80	75	76	75	82	87	81	22	4
Juli	4.9	4.3	4.6	6.8	8.6	8.4	7.3	5.7	6.3	-3.0	5	16.8	20	85	87	84	80	75	80	83	87	83	47	20
August	7.9	7.3	7.2	9.9	11.8	11.9	10.1	8.6	9.3	1.0	8	19.4	14	83	81	77	70	70	75	79	85	78	31	28
September	3.7	3.4	3.5	5.6	7.6	7.2	5.0	4.2	5.0	-6.6	19	18.0	12	83	79	74	71	66	73	80	81	76	16	23
Oktober	2.2	2.1	1.8	4.1	6.5	5.8	2.6	2.0	3.4	-9.3	29	15.1	3	67	64	64	64	58	63	76	74	66	23	18
November	-6.3	-6.1	-6.0	-5.5	-4.8	-5.1	-6.1	-6.1	-5.8	-14.6	22	2.4	8	78	73	73	74	74	76	77	75	75	6	25
Dezember	-8.4	-8.2	-8.2	-7.7	-6.6	-7.4	-8.4	-8.5	-7.9	-24.2	23	7.0	8	63	63	63	62	63	65	62	63	63	5	8
Jahr	-2.2	-2.5	-2.4	-1.0	0.4	0.2	-1.3	-1.9	-1.3	-24.2	XII	19.4	VIII	78	76	74	72	71	74	77	78	75	5	XII

	Bewölkung in Achteln (Okta)									Nebel Zahl der Beobachtungstermine									Niederschlag			Zahl der Tage						
	1h	4h	7h	10h	13h	16h	19h	22h	Mittel	1h	4h	7h	10h	13h	16h	19h	22h	Total	Summe	Maximum	Tag	Niederschlag ≧0.3	≧1.0	✳	▲	⚐	heiter	trüb
Januar	4.7	4.9	4.9	5.6	5.4	5.3	5.0	4.3	5.0	1	3	2	2	1	1	2	—	12	162	29	13	17	14	17	—	—	3	11
Februar	4.0	4.9	5.1	5.4	4.7	5.4	4.8	4.2	4.8	6	5	5	5	5	5	5	6	42	176	42	13	16	13	16	—	—	4	12
März	5.9	5.6	5.7	5.2	5.3	6.0	6.5	6.1	5.8	4	6	3	3	2	4	5	5	32	144	28	27	19	16	19	—	—	2	16
April	5.8	5.7	5.8	5.7	6.1	5.8	6.0	5.2	5.8	5	5	2	1	1	1	4	5	24	161	34	5	19	16	19	—	—	1	15
Mai	5.0	5.8	5.6	5.8	5.7	6.7	6.5	6.5	6.0	5	4	1	1	—	4	2	2	19	178	37	13	22	18	19	—	—	—	16
Juni	4.5	4.5	4.4	4.7	4.8	5.1	5.5	5.3	4.9	—	—	2	2	3	2	2	1	12	54	31	1	10	8	7	—	1	3	10
Juli	4.6	5.0	5.3	5.4	5.2	5.5	5.2	5.6	5.2	2	4	1	2	—	1	2	6	18	63	18	28	16	12	4	—	6	4	10
August	3.1	3.2	3.4	3.4	3.6	3.8	4.3	4.0	3.6	4	1	1	—	—	2	1	3	12	82	33	7	10	10	—	1	6	9	6
September	3.8	4.1	4.2	4.3	4.6	5.0	5.6	4.9	4.6	3	1	—	1	1	2	3	2	13	45	10	16	13	9	7	—	1	5	7
Oktober	2.1	1.7	2.5	2.7	3.2	3.4	3.9	3.0	2.8	2	1	1	1	2	1	5	2	15	23	9	29	5	5	5	—	—	12	5
November	4.8	5.1	5.6	5.9	5.8	5.4	5.1	4.8	5.3	3	2	1	1	1	1	3	2	14	64	11	15	19	16	19	—	—	4	13
Dezember	4.4	4.4	4.2	4.6	4.7	4.7	4.1	4.2	4.4	3	4	4	4	5	3	2	3	28	269	43	16	14	13	14	—	—	11	14
Jahr	4.4	4.6	4.7	4.9	4.9	5.2	5.2	4.8	4.8	38	36	23	23	21	27	36	37	241	1421	43	XII	180	150	146	—	14	58	135

	Windverteilung													Windgeschwindigkeit in Knoten								
	350° -10°	20° -40°	50° -70°	80° -100°	110° -130°	140° -160°	170° -190°	200° -220°	230° -250°	260° -280°	290° -310°	320° -340°	Calmen	1h	4h	7h	10h	13h	16h	19h	22h	Mittel
Januar	54	62	13	1	8	63	26	7	—	1	1	9	3	14.2	14.2	13.2	14.0	13.3	13.1	12.5	14.0	13.6
Februar	87	45	10	4	17	25	7	5	2	1	1	17	3	10.9	11.8	13.6	14.4	12.5	12.5	12.2	11.3	12.4
März	60	25	14	9	22	48	25	—	—	—	4	34	7	14.0	12.5	11.2	10.6	11.2	11.7	12.2	12.7	12.0
April	61	17	9	7	23	62	15	—	—	—	1	44	1	11.6	10.2	11.2	11.3	12.0	11.9	10.9	13.1	11.5
Mai	71	23	9	7	14	31	31	5	1	2	6	46	2	7.6	7.0	7.1	7.4	7.4	7.0	7.7	7.7	7.4
Juni	107	60	7	7	3	12	17	5	—	1	1	15	5	5.4	4.9	5.6	6.4	6.3	7.2	6.7	5.9	6.1
Juli	114	41	3	4	4	18	35	6	1	1	2	13	6	5.2	4.3	4.5	5.3	6.9	7.0	6.5	4.3	5.5
August	95	33	8	8	4	24	46	5	2	4	3	4	12	3.4	4.0	3.4	4.9	5.8	6.4	5.9	4.2	4.8
September	76	32	7	4	7	41	49	12	3	2	2	3	2	6.0	6.6	6.7	7.0	8.1	7.4	6.9	6.3	6.9
Oktober	47	33	32	16	9	56	26	4	3	—	—	6	16	8.0	7.4	7.8	6.9	8.9	9.0	6.5	7.6	7.8
November	33	33	18	19	17	78	36	—	1	—	—	4	1	15.7	17.1	18.2	17.1	16.8	14.7	13.0	13.7	15.8
Dezember	49	32	46	14	14	51	16	2	3	1	4	16	—	13.1	13.6	12.9	11.3	12.9	12.4	12.3	12.5	12.6
Jahr	854	436	176	100	142	509	329	51	16	13	25	211	58	9.6	9.5	9.6	9.7	10.2	10.0	9.4	9.4	9.7

Aéroport Bâle-Mulhouse

(Station du Réseau Météorologique français)

$\lambda = 7° 31', \beta = 47° 36', H_p = 268$ m. $h_r = 1.5$ m

1962	900 mb + Pression en millibars													Thermomètre à minima			Thermomètre à maxima		
	1h	4h	7h	10h	13h	16h	19h	22h	Moyenne	Minima	Jour	Maxima	Jour	Moyenne	Minima	Jour	Moyenne	Maxima	Jour
Janvier	87.8	87.7	87.5	88.3	88.0	86.7	88.0	88.4	987.8	963.1	12	1001.5	30	-0.2	-9.7	31	5.4	13.0	21
Février	90.3	89.6	89.3	89.6	89.3	88.8	89.3	89.8	989.5	964.9	13	1002.9	11	-1.9	-10.6	1	4.9	10.0	7
Mars	78.8	78.2	78.3	78.5	78.1	77.3	77.9	78.9	978.3	956.9	4	991.3	7.17	-1.6	-7.2	14	6.7	16.2	30
Avril	83.2	83.1	83.5	83.9	83.3	82.4	82.3	83.3	983.1	957.9	4	993.9	10.25	5.0	-0.3	12	14.7	25.3	25
Mai	84.6	84.4	84.7	85.0	84.4	83.7	83.7	84.5	984.4	978.3	19	991.4	16	7.2	-3.0	1	16.7	27.2	7
Juin	89.4	89.3	89.7	89.6	88.9	88.2	88.2	89.3	989.1	979.0	13	998.7	6	9.8	1.8	3	22.1	30.2	23
Juillet	85.8	85.6	86.0	86.0	85.5	84.9	84.7	85.5	985.5	976.3	5	992.3	24	13.3	6.1	7	23.7	33.4	10
Août	87.0	86.8	87.1	87.5	86.7	85.7	85.4	86.6	986.6	974.5	6	992.6	9	13.2	8.3	9	26.2	35.3	14
Septembre	86.2	85.9	86.0	86.6	86.0	85.1	85.3	86.0	985.9	975.9	7	997.0	22	10.3	2.1	20	20.8	33.7	3
Octobre	88.8	88.4	88.6	89.5	88.6	87.7	88.4	88.8	988.6	976.9	31	996.1	6	6.3	-0.4	22	14.7	26.0	3
Novembre	81.6	81.3	81.3	82.1	81.5	81.1	81.9	82.2	981.6	958.1	6	1001.1	25	-0.7	-6.4	24	6.1	16.4	4
Décembre	84.9	84.4	84.1	84.6	84.2	83.9	84.5	84.5	984.4	959.5	13	1004.9	2	-5.8	-17.7	28	0.6	10.6	15
Année	85.7	85.4	85.5	85.9	85.4	84.6	85.0	85.7	985.4	956.9	III	1004.9	XII	4.6	-17.7	XII	13.6	35.3	VIII

	Température de l'air													Humidité relative									
	1h	4h	7h	10h	13h	16h	19h	22h	Moyenne	Minima	Jour	Maxima	Jour	1h	4h	7h	10h	13h	16h	19h	22h	Moy.	Minima	Jour
Janvier	1.8	1.2	1.4	1.8	3.5	4.1	2.7	2.0	2.3	-9.3	31	12.0	21	86	87	85	85	77	77	83	85	83	52	29
Février	-0.2	-0.8	-1.2	0.4	3.2	4.1	2.1	0.9	1.1	-10.6	1	9.0	7	87	87	88	82	71	68	78	83	81	48	23
Mars	0.7	-0.4	-0.7	2.1	4.7	5.7	4.1	2.2	2.3	-7.0	7	15.7	30	83	87	87	75	63	60	67	75	75	22	26
Avril	7.3	6.0	5.6	9.7	12.8	14.1	12.1	8.7	9.5	0.8	11	25.0	25	81	86	87	70	60	53	61	76	72	31	16
Mai	9.2	8.0	9.1	12.7	15.0	15.6	14.4	11.1	11.9	-2.9	1	27.0	7	83	87	86	70	60	59	65	79	74	34	7
Juin	12.7	10.6	12.2	17.3	20.5	21.1	19.8	15.4	16.2	3.1	4	30.0	23	80	86	82	62	50	47	53	70	66	26	8
Juillet	14.7	13.2	14.3	18.8	21.2	22.9	21.5	16.9	17.9	6.1	7	33.2	10	83	86	84	67	57	52	60	77	71	29	26
Août	16.0	14.4	14.6	20.4	23.9	25.3	23.9	18.3	19.6	9.0	9	34.7	14	82	86	86	64	51	48	52	73	68	21	13
Septembre	12.3	11.2	11.1	15.4	18.7	20.3	17.4	13.9	15.0	2.1	20	33.6	3	85	88	90	74	60	55	67	81	75	23	2
Octobre	7.1	6.7	6.6	8.9	12.7	14.8	10.9	8.3	9.5	-0.3	22	25.0	2.3	93	95	95	89	72	65	83	89	85	49	3
Novembre	1.1	0.5	0.5	1.8	4.6	5.2	3.0	1.6	2.3	-6.4	24	16.0	4	92	92	92	90	78	77	85	89	87	49	3
Décembre	-3.9	-4.3	-4.3	-3.3	-0.7	-0.5	-2.4	-3.2	-2.8	-16.2	28	10.5	16	85	86	88	86	78	79	84	85	84	56	2
Année	6.6	5.5	5.8	8.8	11.7	12.7	10.8	8.0	8.7	-16.2	XII	34.7	VIII	85	88	88	76	65	62	70	80	77	21	VIII

	Nebulosité en huitièmes (octas)									Brouillard Fréquence aux heures d'observation									Précipitations			Nombre de jours						
	1h	4h	7h	10h	13h	16h	19h	22h	Moy.	1h	4h	7h	10h	13h	16h	19h	22h	Total	Somme	Maxima	Jour	Niederschlag ≧0.3	≧1.0	✳	▲	⚡	Nébulosité < 2/10	> 8/10
Janvier	6.5	6.4	6.3	6.3	6.5	6.6	6.4	6.4	6.4	2	3	3	3	1	1	1	1	15	92	37	1	15	12	4	—	—	1	19
Février	6.0	5.6	5.8	5.7	5.9	5.3	5.6	5.9	5.7	—	1	1	—	—	—	—	—	2	46	11	13	13	10	7	—	—	2	14
Mars	5.0	5.0	5.0	5.1	5.3	5.6	5.5	5.0	5.2	1	2	1	—	—	—	—	—	4	87	29	4	15	12	5	—	—	6	15
Avril	4.9	5.3	5.6	5.2	5.5	5.2	5.1	4.6	5.2	—	—	—	—	—	—	—	—	—	44	9	13	13	11	4	—	—	3	11
Mai	4.4	5.4	6.2	6.1	6.3	6.3	5.5	4.6	5.6	—	—	—	—	—	—	—	—	—	74	20	31	19	14	—	—	1	1	11
Juin	3.9	3.6	3.7	3.6	3.8	4.4	4.4	4.1	3.9	—	—	1	—	—	—	—	—	1	26	11	1	5	5	—	—	—	6	5
Juillet	4.7	4.8	5.0	4.8	5.3	4.8	4.8	4.3	4.8	—	—	—	—	—	—	—	—	—	39	10	14	11	10	—	—	1	3	6
Août	2.7	2.8	3.6	3.4	3.3	3.2	3.2	3.3	3.2	—	—	—	—	—	—	—	—	—	46	20	2	11	8	—	—	3	9	3
Septembre	3.6	4.1	5.1	4.4	4.4	4.5	3.7	3.7	4.2	—	2	2	—	—	—	—	—	4	45	16	16	10	8	—	—	2	7	9
Octobre	3.7	5.2	6.2	6.1	3.6	3.6	3.6	3.2	4.4	11	12	14	8	—	—	1	2	48	8	3	27	4	3	—	—	—	3	9
Novembre	6.3	6.4	6.7	6.6	6.1	6.2	6.0	6.1	6.3	10	11	11	7	1	1	2	7	50	20	13	21	6	3	3	—	—	—	16
Décembre	4.7	5.6	5.4	5.3	5.2	5.0	5.2	5.3	5.2	1	1	2	2	1	—	—	1	8	61	12	15	17	13	8	—	—	7	16
Année	4.7	5.0	5.4	5.2	5.1	5.0	4.9	4.7	5.0	25	32	35	20	3	2	4	11	132	588	37	I	139	109	31	—	7	48	134

	Répartition des vents													Vitesse du vent en noeuds								
	350° -10°	20° -40°	50° -70°	80° -100°	110° -130°	140° -160°	170° -190°	200° -220°	230° -250°	260° -280°	290° -310°	320° -340°	sans vent	1h	4h	7h	10h	13h	16h	19h	22h	Moyenne
Janvier	15	5	5	4	10	36	25	39	22	18	1	28	40	5.9	5.8	6.5	7.1	7.6	7.0	6.2	5.2	6.4
Février	27	8	3	11	5	15	6	16	22	25	7	30	49	5.5	5.1	5.3	7.8	9.3	8.9	8.3	7.0	7.2
Mars	25	14	2	13	4	7	5	31	8	21	5	22	91	2.7	3.4	3.6	5.7	9.2	8.9	6.6	4.3	5.6
Avril	24	13	—	—	5	4	12	30	39	17	8	24	64	5.2	6.0	4.7	7.7	9.7	11.6	7.3	5.6	7.2
Mai	15	3	3	5	7	14	13	24	31	50	5	25	53	3.6	4.1	3.6	6.4	9.1	8.8	6.1	3.2	5.6
Juin	22	16	1	11	8	10	4	12	15	46	11	26	58	1.9	1.5	2.4	4.1	8.2	9.4	7.9	4.0	4.9
Juillet	10	2	—	7	5	11	3	40	35	41	19	28	47	4.0	3.4	3.5	5.0	8.7	8.2	6.5	3.8	5.4
Août	7	3	3	1	6	40	11	21	22	53	6	19	56	2.6	3.0	3.5	5.8	8.6	9.2	7.1	4.2	5.5
Septembre	8	8	—	16	4	26	9	27	22	37	10	21	52	4.8	4.3	3.3	5.7	8.3	9.0	4.7	3.5	5.5
Octobre	7	8	2	14	7	28	15	12	12	14	12	53	64	2.3	2.9	2.6	3.5	5.0	6.2	3.9	2.1	3.6
Novembre	4	6	1	33	12	22	7	6	13	16	3	35	82	2.7	3.0	3.3	3.9	6.0	5.0	3.2	2.7	3.7
Décembre	8	6	8	22	14	27	2	20	35	25	7	31	43	6.7	6.5	5.8	5.5	10.0	7.7	8.1	6.9	7.2
Année	172	92	28	137	87	240	112	278	276	363	94	342	699	4.0	4.1	4.0	5.7	8.3	8.3	6.3	4.4	5.6

$\lambda = 7° 26'$, $\beta = 46° 57'$, $H_p = 572$ m, $h_f = 1.5$ m

Meteorologisches Observatorium Bern

1962	900 mb + Luftdruck in Millibar													Minimum-Thermometer			Maximum-Thermometer		
	1h	4h	7h	10h	13h	16h	19h	22h	Mittel	Minimum	Tag	Maximum	Tag	Mittel	Minimum	Tag	Mittel	Maximum	Tag
Januar	51.8	51.6	51.6	52.1	51.9	51.3	51.9	52.2	951.8	930.8	13	961.9	20	−0.9	−8.9	30	4.1	10.9	20
Februar	53.0	52.8	52.5	52.8	52.5	52.0	52.6	52.9	952.6	931.1	13	965.5	18	−2.2	−9.8	1	3.5	9.2	6
März	42.3	41.9	41.9	42.1	41.7	41.3	41.8	42.5	941.9	924.0	4	952.7	17	−1.3	−6.7	14	5.2	15.2	31
April	47.7	47.4	47.6	48.1	47.7	47.0	46.9	47.6	947.5	926.3	5	958.7	25	3.9	−0.5	11	13.5	24.0	25
Mai	49.3	48.9	49.2	49.4	49.1	48.5	48.4	49.2	949.0	943.4	13	956.0	16	6.8	−1.3	1	15.9	27.6	8
Juni	53.9	53.6	53.8	53.8	53.4	52.9	52.8	53.9	953.5	943.0	1	961.1	6	10.3	0.9	1	21.1	30.5	23
Juli	51.1	50.9	51.1	51.1	50.7	50.3	50.2	51.0	950.8	941.2	5	956.8	2.23	12.6	7.0	7	22.5	31.9	25
August	52.6	52.6	52.7	52.8	52.3	51.3	51.1	52.2	952.2	941.4	6	957.2	1	13.6	10.6	19.23	25.5	32.1	14
September	51.4	51.2	51.0	51.6	51.1	50.5	50.5	51.3	951.1	943.5	7	959.8	22	9.6	1.9	19	19.6	31.2	3
Oktober	53.3	53.0	53.1	53.5	52.9	52.2	52.7	53.0	953.0	942.3	31	959.2	6	5.8	−0.6	30	14.1	22.9	3
November	45.6	45.3	45.3	45.8	45.4	44.9	45.5	45.9	945.5	924.4	6	962.9	25	−0.5	−8.0	25	5.7	16.3	8
Dezember	48.7	48.2	47.8	48.0	47.8	47.5	47.9	48.1	948.0	925.4	13	966.9	2	−5.2	−14.2	24	−0.6	9.3	15
Jahr	50.0	49.8	49.8	50.1	49.7	49.1	49.3	50.0	949.7	924.0	III	966.9	XII	4.4	−14.2	XII	12.5	32.1	VIII

	Lufttemperatur													Relative Feuchtigkeit									
	1h	4h	7h	10h	13h	16h	19h	22h	Mittel	Minimum	Tag	Maximum	Tag	1h	4h	7h	10h	13h	16h	19h	22h	Mittel	Minimum	Tag
Januar	0.5	0.1	0.0	0.3	2.3	2.8	1.7	0.9	1.1	−8.9	30	10.5	20	88	90	88	88	77	76	81	84	84	43	17
Februar	−0.6	−1.1	−1.3	−0.9	1.6	2.7	1.6	0.3	0.3	−9.8	1	7.9	6	85	87	88	86	76	69	75	81	81	38	12
März	0.4	−0.3	−1.0	0.9	3.5	4.2	3.2	1.6	1.6	−6.6	14	13.9	31	82	84	86	79	68	66	71	77	77	33	26
April	6.4	5.3	4.5	7.9	11.2	12.7	11.3	8.6	8.5	−0.5	11	23.1	25	79	81	82	68	56	52	58	70	68	24	28
Mai	8.9	8.0	7.9	11.1	13.4	14.8	13.8	11.0	11.1	−0.4	1	26.5	8	82	86	85	71	61	57	64	75	73	29	2
Juni	13.1	11.3	11.5	16.1	18.7	19.9	18.9	15.6	15.6	1.1	1	29.5	24	77	83	82	64	55	50	54	66	66	32	10
Juli	15.1	13.4	13.2	17.3	20.1	21.6	20.8	17.6	17.4	7.9	7	31.0	25	79	85	84	69	58	53	57	70	69	34	25
August	16.5	14.9	14.3	19.2	22.8	24.9	23.5	19.2	19.4	10.6	19	31.8	14	80	85	85	68	57	49	53	69	68	30	13
September	12.4	11.1	10.2	13.7	17.5	18.8	16.9	13.8	14.3	1.9	19	31.0	3	85	88	90	79	67	61	69	80	77	30	3
Oktober	7.9	6.9	6.2	8.3	12.2	13.4	11.4	9.2	9.4	−0.6	30	22.1	3	93	94	96	89	77	73	82	89	87	60	10
November	1.2	0.5	0.0	1.0	3.8	4.8	3.1	1.6	2.0	−7.0	25	14.1	8	93	94	94	90	80	79	87	92	89	59	4
Dezember	−3.7	−3.7	−3.9	−3.7	−2.5	−1.9	−2.7	−3.3	−3.2	−14.2	23	9.3	16	93	92	92	92	89	89	91	92	91	72	1
Jahr	6.5	5.5	5.1	7.6	10.4	11.5	10.3	8.0	8.1	−14.2	XII	31.8	VIII	85	87	88	79	68	65	70	79	78	24	IV

	Bewölkung in Achteln (Okta)									Nebel Zahl der Beobachtungstermine									Niederschlag			Zahl der Tage						
	1h	4h	7h	10h	13h	16h	19h	22h	Mittel	1h	4h	7h	10h	13h	16h	19h	22h	Total	Summe	Maximum	Tag	Niederschlag ≥0.3	≥1.0	✳	▲	⚐	heiter	trüb
Januar	6.2	6.8	6.8	6.9	6.3	6.3	6.5	6.3	6.5	1	3	3	4	2	1	3	2	19	131	46	1	14	11	6	—	1	—	19
Februar	6.4	6.2	6.6	6.8	6.2	5.5	6.0	5.9	6.2	—	—	—	—	—	—	—	—	—	55	16	13	15	12	10	—	—	—	16
März	5.4	5.5	5.2	5.2	5.7	6.0	5.6	5.4	5.5	1	1	1	1	—	1	—	1	6	71	15	30	17	13	10	—	—	4	16
April	5.4	5.3	5.7	5.5	5.6	5.8	5.7	5.4	5.6	—	—	—	—	—	—	—	—	—	65	18	5	11	10	7	—	1	—	11
Mai	5.3	5.7	6.1	6.1	6.3	6.3	6.0	5.4	5.9	—	2	2	—	—	—	—	—	4	123	23	13	19	15	—	—	—	2	14
Juni	3.5	3.6	4.5	3.7	4.2	4.4	4.4	3.7	4.0	—	—	—	—	—	—	—	—	—	42	21	1	6	4	1	—	4	7	4
Juli	4.7	4.5	4.8	5.0	4.9	5.3	4.9	5.1	4.9	—	1	1	—	—	—	—	—	2	48	14	14	9	9	—	—	4	5	10
August	2.9	3.5	3.7	3.5	3.5	3.5	3.5	2.8	3.4	—	—	—	—	—	—	—	—	—	64	17	21	10	10	—	—	5	10	2
September	3.5	3.6	4.5	4.5	4.4	4.5	4.3	3.6	4.1	—	1	1	—	—	—	—	—	2	52	16	16	9	8	—	—	1	5	8
Oktober	3.9	4.1	6.1	5.8	4.9	4.2	4.2	3.8	4.6	5	4	10	4	—	—	2	3	28	16	6	27	6	3	—	—	—	5	9
November	5.9	5.8	6.7	6.8	6.5	6.0	6.6	5.2	6.2	1	1	2	1	—	—	—	—	5	17	9	21	7	3	6	—	—	—	15
Dezember	7.2	7.5	7.5	7.5	6.9	6.6	6.6	6.9	7.1	4	3	2	3	1	1	3	4	21	97	20	15	17	15	14	—	—	—	25
Jahr	5.0	5.2	5.7	5.6	5.4	5.4	5.3	5.0	5.3	12	16	22	13	3	3	8	10	87	781	46	I	140	113	54	—	16	38	149

	Windverteilung													Windgeschwindigkeit in Knoten								
	350° -10°	20° -40°	50° -70°	80° -100°	110° -130°	140° -160°	170° -190°	200° -220°	230° -250°	260° -280°	290° -310°	320° -340°	Calmen	1h	4h	7h	10h	13h	16h	19h	22h	Mittel
Januar	6	47	13	2	5	43	38	12	51	14	3	5	9	3.6	3.2	2.9	3.2	4.0	4.2	3.8	3.7	3.6
Februar	14	51	30	6	10	34	13	5	26	18	12	4	1	3.9	4.0	3.8	4.8	5.5	5.3	4.7	4.6	4.6
März	25	72	24	8	9	24	5	3	31	22	16	6	3	3.2	3.6	2.9	4.2	5.8	6.2	5.3	3.4	4.3
April	18	51	6	9	9	36	16	—	46	25	16	5	3	4.1	3.7	3.3	3.7	5.6	5.4	4.1	3.6	4.2
Mai	17	28	13	7	12	31	11	8	56	36	18	7	4	3.0	2.6	3.2	4.4	5.2	6.2	4.0	2.9	3.9
Juni	24	80	22	4	8	23	5	2	9	15	20	16	12	2.9	3.0	2.7	4.6	5.9	6.9	6.0	3.5	4.4
Juli	32	45	4	10	14	31	5	3	28	25	33	6	12	2.0	2.1	2.2	3.4	4.8	4.9	4.4	2.8	3.3
August	16	40	4	9	13	51	10	6	23	17	43	10	6	2.6	3.2	2.3	2.6	4.4	4.8	3.7	2.7	3.3
September	14	49	12	1	13	38	11	4	30	26	23	9	10	2.7	2.7	2.4	3.2	5.1	5.7	3.5	2.4	3.5
Oktober	12	81	14	13	11	35	6	2	15	11	24	6	18	2.4	2.6	2.6	2.7	4.0	5.0	3.5	3.6	3.3
November	8	86	24	9	9	30	7	3	13	13	17	9	12	2.2	2.1	2.3	2.4	3.3	3.6	2.9	2.1	2.6
Dezember	13	47	24	10	11	35	14	3	22	31	19	4	15	3.8	3.9	3.9	3.5	4.0	4.0	4.0	3.7	3.9
Jahr	199	677	190	88	124	411	141	51	350	253	244	87	105	3.0	3.0	2.9	3.5	4.8	5.2	4.1	3.2	3.7

$\lambda = 6°06'$, $\beta = 46°14'$, $H_p = 430$ m, $h_r = 1.5$ m

Aéroport Genève-Cointrin

1962	900 mb + Pression en millibars													Thermomètre à minima			Thermomètre à maxima		
	1h	4h	7h	10h	13h	16h	19h	22h	Moyenne	Minimum	Jour	Maximum	Jour	Moyenne	Minimum	Jour	Moyenne	Maximum	Jour
Janvier	69.3	69.1	69.1	69.8	69.4	68.8	69.3	69.7	969.3	949.7	13	979.4	20	−0.2	−7.9	31	6.3	13.2	20
Février	71.0	70.4	70.2	70.6	70.1	69.4	70.1	70.6	970.3	951.1	28	983.6	15	−2.0	−7.9	1	4.6	10.9	6
Mars	59.3	58.8	58.9	59.2	58.8	58.2	58.6	59.4	958.9	939.4	4	968.0	16	−0.9	−6.6	19	6.5	14.3	31
Avril	64.8	64.5	65.0	65.5	64.8	63.8	63.8	64.6	964.6	944.3	4	975.6	25	3.0	−2.9	16	14.3	23.4	25
Mai	66.2	65.9	66.2	66.5	65.9	65.3	65.2	66.1	965.9	959.3	13	973.6	16	6.3	−2.1	2	17.1	27.8	8
Juin	69.7	69.6	69.9	70.0	69.4	68.8	68.8	69.7	969.5	957.4	1	976.9	6	8.5	1.3	4	22.3	32.1	23
Juillet	67.4	67.2	67.5	67.6	67.0	66.3	66.2	67.3	967.1	957.9	5	973.6	2	10.3	3.0	7	24.8	34.5	25
Août	68.8	68.7	69.2	69.4	68.4	67.1	67.1	68.1	968.4	957.0	6	973.2	1	11.9	8.2	19	27.7	34.0	14
Septembre	67.7	67.4	67.5	68.0	67.5	66.5	66.6	67.5	967.3	961.2	6	976.1	23	9.1	1.2	19.20	21.1	32.6	3
Octobre	69.1	68.8	69.0	69.7	69.0	68.1	68.5	69.0	968.9	959.1	31	975.0	6	5.8	−0.6	30	15.2	24.3	3
Novembre	61.8	61.5	61.7	62.4	61.9	61.4	61.9	62.4	961.9	939.4	6	980.1	25	−0.9	−7.0	26	7.1	17.0	8
Décembre	65.8	65.5	65.0	65.5	65.1	64.7	65.1	65.4	965.3	940.3	13	983.9	2	−4.0	−11.9	24	1.6	10.7	16
Année	66.7	66.4	66.6	67.0	66.4	65.7	65.9	66.6	966.4	939.4	III/XI	983.9	XII	3.9	−11.9	XII	14.1	34.5	VII

	Température de l'air													Humidité relative									
	1h	4h	7h	10h	13h	16h	19h	22h	Moyenne	Minimum	Jour	Maximum	Jour	1h	4h	7h	10h	13h	16h	19h	22h	Moy.	Minimum	Jour
Janvier	2.2	1.8	1.6	2.2	4.6	5.1	3.0	2.3	2.9	−7.1	31	13.0	20	83	86	87	86	71	67	77	80	80	40	24
Février	0.1	−0.2	−0.3	0.7	3.1	4.0	2.3	1.0	1.3	−6.8	1	10.9	6	79	83	83	80	67	62	69	78	75	43	6
Mars	1.3	0.6	0.0	2.5	4.7	5.6	4.2	2.7	2.7	−5.8	19	12.8	31	77	78	80	70	60	56	62	68	69	27	26
Avril	6.3	4.9	4.6	9.0	12.3	13.5	12.2	7.9	8.8	−1.4	16	23.2	25	79	86	87	63	48	43	50	71	66	25	16
Mai	8.9	7.7	8.6	12.5	15.0	15.8	14.8	10.8	11.8	−0.8	2	27.4	8	83	85	84	63	50	49	54	74	68	24	2
Juin	11.9	10.0	11.9	17.3	20.2	21.2	20.0	14.9	15.9	2.9	4	31.8	24	78	85	82	54	45	41	43	62	61	26	28
Juillet	13.8	12.4	13.3	19.2	22.2	23.6	22.4	16.9	18.0	4.3	7	34.0	25	79	83	82	54	41	38	42	62	60	19	25
Août	15.8	13.8	13.7	20.9	24.9	27.0	25.0	19.4	20.1	9.1	9	33.9	14	73	82	86	53	38	31	36	55	57	17	1
Septembre	12.5	11.3	10.7	15.5	18.7	20.0	17.4	14.0	15.0	1.4	20	32.0	3	80	84	87	67	54	49	58	73	69	24	3
Octobre	8.0	7.7	7.7	10.2	13.3	14.5	11.0	9.0	10.2	1.6	18	24.2	3	89	88	89	83	65	59	77	85	79	34	3
Novembre	1.3	1.0	0.9	2.7	5.5	6.2	3.7	2.8	3.0	−4.4	25	16.2	8	90	90	90	85	70	66	80	85	82	45	26
Décembre	−1.9	−1.7	−1.7	−1.6	−0.3	0.1	−1.2	−1.6	−1.2	−11.9	24	9.8	16	85	83	83	85	80	79	82	85	83	50	14
Année	6.7	5.8	5.9	9.2	12.0	13.0	11.2	8.3	9.0	−11.9	XII	34.0	VII	81	84	85	70	57	53	61	73	71	17	VIII

	Nébulosité en huitièmes (octas)									Brouillard Fréquence aux heures d'observation									Précipitations			Nombre de jours						
	1h	4h	7h	10h	13h	16h	19h	22h	Moy.	1h	4h	7h	10h	13h	16h	19h	22h	Total	Somme	Maximum	Jour	Niederschlag ≥0.3	≥1.0	✳	▲	⇘	Nébulosité <2/10	>8/10
Janvier	5.7	6.2	6.1	6.5	5.9	5.8	5.7	5.5	5.9	—	1	1	—	—	—	—	—	2	102	28	1	12	9	4	—	—	2	18
Février	5.5	6.0	6.1	6.1	5.6	5.4	5.6	5.2	5.7	—	—	—	—	—	—	—	—	—	82	26	13	13	11	7	—	1	1	16
Mars	4.6	4.9	5.0	4.9	4.9	4.9	4.8	4.5	4.8	1	1	1	—	—	—	—	—	3	143	25	30	12	12	4	—	—	9	14
Avril	3.4	3.8	4.8	4.6	4.8	5.1	5.1	3.9	4.4	—	—	—	—	—	—	—	—	—	55	16	3	11	9	1	—	—	6	7
Mai	4.5	4.7	5.2	5.4	5.5	5.6	5.3	4.8	5.1	—	1	1	—	—	—	—	—	2	74	22	13	18	14	—	—	2	4	10
Juin	2.5	2.8	3.4	2.8	3.4	3.3	3.4	3.1	3.1	—	—	1	—	—	—	—	—	1	32	19	1	5	3	—	—	—	10	2
Juillet	2.7	3.2	3.7	3.6	4.2	4.6	4.2	3.4	3.7	—	—	—	—	—	—	—	—	—	14	6	16	7	5	—	—	4	7	4
Août	2.0	2.1	2.9	2.5	2.2	2.4	3.1	2.1	2.4	—	—	—	—	—	—	—	—	—	29	21	6	6	4	—	—	1	12	—
Septembre	2.9	3.4	4.3	4.0	3.9	3.8	3.7	2.9	3.6	—	—	1	—	—	—	—	—	1	54	29	4	9	6	—	—	1	9	7
Octobre	4.0	4.9	5.9	6.0	4.6	3.9	3.5	3.7	4.6	2	5	8	2	—	—	—	—	17	34	23	27	6	5	—	—	—	3	4
Novembre	5.4	5.4	5.9	6.2	5.7	5.3	5.1	5.7	5.6	—	—	—	—	—	—	—	—	—	32	18	17	7	6	6	—	—	—	13
Décembre	7.2	7.7	7.4	7.3	7.2	6.7	6.5	6.9	7.1	2	2	3	2	—	—	1	1	11	131	27	15	15	14	9	—	—	—	25
Année	4.2	4.6	5.1	5.0	4.8	4.7	4.7	4.3	4.7	5	10	16	4	—	—	1	1	37	782	29	IX	121	98	31	—	9	63	120

	Répartition des vents													Vitesse du vent en noeuds								
	350° -10°	20° -40°	50° -70°	80° -100°	110° -130°	140° -160°	170° -190°	200° -220°	230° -250°	260° -280°	290° -310°	320° -340°	sans vent	1h	4h	7h	10h	13h	16h	19h	22h	Moyenne
Janvier	2	4	46	10	1	2	1	8	62	25	3	—	84	5.6	5.5	6.0	6.2	9.0	8.8	6.8	6.6	6.8
Février	6	23	57	25	—	—	4	5	33	17	1	4	49	5.7	5.4	5.8	6.9	9.9	8.5	7.5	5.5	6.9
Mars	4	17	69	23	1	1	—	2	55	26	2	3	45	8.4	7.5	7.5	10.5	11.5	12.3	8.8	8.2	9.3
Avril	2	9	44	28	6	4	2	6	46	30	5	4	54	4.0	4.1	3.9	6.5	8.8	9.6	8.3	5.2	6.3
Mai	4	18	40	6	1	8	6	55	49	8	4	3	46	3.0	3.3	4.1	7.4	8.5	9.4	6.8	4.1	5.8
Juin	2	31	80	8	6	2	1	10	18	7	4	4	67	4.3	3.2	3.7	8.6	10.6	12.1	10.5	5.5	7.3
Juillet	6	16	61	13	5	1	3	36	28	6	7	3	63	1.7	2.4	2.6	7.6	8.0	9.8	8.0	3.0	5.4
Août	5	11	41	8	2	2	6	46	37	7	7	3	73	2.4	1.2	1.2	6.0	8.6	9.7	6.1	3.5	4.8
Septembre	3	18	38	6	—	—	3	31	91	9	4	2	35	3.2	3.8	3.3	5.0	8.9	7.5	5.9	3.5	5.1
Octobre	3	34	55	11	2	—	1	13	70	15	2	1	41	4.0	4.4	4.3	5.1	6.3	5.7	4.2	4.5	4.8
Novembre	9	26	35	7	2	—	—	9	95	13	4	1	39	3.5	3.2	3.6	4.5	6.3	5.6	5.8	4.4	4.6
Décembre	12	36	31	2	5	4	5	27	56	24	6	11	29	6.4	6.6	7.8	7.6	7.2	7.3	6.9	6.1	7.0
Année	58	243	597	147	31	24	32	248	640	187	49	39	625	4.4	4.2	4.5	6.8	8.6	8.9	7.1	5.0	6.2

$\lambda = 7° 20'$, $\beta = 46° 13'$, $H_p = 481$ m, $h_r = 1.5$

Sion-Aérodrome

1962	900 mb + Pression en millibars													Thermomètre à minima			Thermomètre à maxima		
	1h	4h	7h	10h	13h	16h	19h	22h	Moyenne	Minima	Jour	Maxima	Jour	Moyenne	Minima	Jour	Moyenne	Maxima	Jour
Janvier	63.5	63.4	63.5	64.1	63.3	62.3	63.3	63.8	963.4	942.4	13	974.8	20	−2.1	−11.0	31	4.6	9.7	27
Février	65.0	64.3	63.8	64.1	63.0	61.8	63.0	63.9	963.6	941.8	13	977.2	15	−2.8	−10.6	1	6.0	11.0	27
Mars	53.0	52.8	52.9	53.1	51.7	50.7	51.4	52.8	952.3	933.4	4	963.4	7	−1.2	−8.4	17	8.4	15.7	10
Avril	58.7	58.8	59.3	59.4	58.0	56.7	57.1	58.5	958.3	938.8	5	970.7	25	3.6	−2.4	11	16.6	26.0	25
Mai	60.0	60.1	60.5	60.0	58.6	57.6	57.9	59.4	959.3	950.9	13	967.3	16	6.5	−1.2	1	19.0	29.6	8
Juin	63.4	63.6	63.9	63.3	61.7	60.6	60.9	62.7	962.5	949.9	1	971.2	6	10.0	3.0	4	24.2	32.7	24
Juillet	61.1	61.3	61.8	61.2	59.4	58.7	58.9	60.6	960.4	950.2	4	968.8	24	11.2	4.6	7	25.6	34.0	25
Août	62.7	63.0	63.4	63.3	61.3	59.6	59.6	61.6	961.8	950.9	7	967.9	1	11.8	8.0	23	27.9	33.4	14
Septembre	61.3	61.2	61.4	61.2	59.8	58.6	59.2	60.5	960.4	948.2	27	970.6	23	8.8	0.8	19	22.4	31.2	3.18
Octobre	63.7	63.4	63.6	63.9	62.2	60.9	62.2	63.3	962.9	950.7	31	969.4	4.23	3.8	−3.4	30	17.3	24.8	2
Novembre	56.3	56.1	56.2	56.8	55.7	55.1	56.1	56.7	956.1	935.9	6	973.2	25	−1.2	−8.5	30	8.1	19.4	4
Décembre	59.6	59.1	58.6	59.0	58.3	57.7	58.5	59.0	958.7	935.6	13	977.7	2	−7.0	−18.0	27	1.6	11.0	16
Année	60.7	60.6	60.7	60.8	59.4	58.4	59.0	60.2	960.0	933.4	III	977.7	XII	3.5	−18.0	XII	15.1	34.0	VII

	Température de l'air													Humidité relative									
	1h	4h	7h	10h	13h	16h	19h	22h	Moyenne	Minima	Jour	Maxima	Jour	1h	4h	7h	10h	13h	16h	19h	22h	Mittel	Minima	Jour
Janvier	−0.5	−0.8	−1.1	1.0	2.6	3.8	1.5	−0.1	0.6	−10.8	31	9.2	27	88	89	90	89	74	67	78	84	82	38	30
Février	−1.0	−1.3	−2.0	1.2	3.2	4.9	2.3	0.2	0.7	−10.4	1	11.0	27	81	83	85	82	57	54	67	79	74	25	26
Mars	1.1	−0.2	0.7	2.3	6.5	7.5	5.0	2.7	3.0	−8.0	17	14.6	4	73	81	83	67	50	49	59	66	66	19	16
Avril	6.6	5.0	4.3	9.3	13.9	15.7	13.0	9.1	9.6	−2.2	12	25.6	25	69	77	83	59	40	34	43	56	58	20	19
Mai	9.2	7.7	7.9	12.9	16.6	17.9	15.7	11.9	12.5	−0.4	1	29.4	8	76	83	85	60	46	43	50	63	63	20	1
Juin	13.7	11.2	12.4	17.3	21.7	23.5	21.1	16.7	17.2	4.0	4.6	32.4	24	71	83	79	55	42	38	43	55	58	17	5
Juillet	15.0	12.6	13.1	18.8	23.3	24.3	22.7	18.2	18.5	6.0	7	34.0	25	74	84	86	61	45	42	46	59	62	25	10
Août	15.8	13.6	12.8	19.7	25.0	27.2	24.4	19.3	19.7	8.4	23	32.8	14	74	83	88	61	43	40	42	59	62	8	1
Septembre	11.6	10.0	9.6	15.2	20.2	21.1	17.8	13.7	14.9	1.0	20	31.2	12	85	88	88	66	46	49	57	75	69	26	3
Octobre	6.4	5.5	4.5	9.2	15.8	16.3	11.2	7.9	9.6	−3.4	30	24.2	2	92	94	94	80	51	51	74	87	78	31	8
Novembre	1.3	0.5	0.1	1.6	6.5	7.2	3.5	1.7	2.8	−8.2	30	18.8	4	85	86	88	85	62	59	77	84	78	27	4
Décembre	−4.5	−4.9	−5.1	−4.9	−1.3	−0.3	−2.9	−3.8	−3.5	−17.0	27	9.0	16	92	93	90	89	83	75	86	89	87	52	8
Année	6.2	4.9	4.7	8.3	12.8	14.1	11.3	8.1	8.8	−17.0	XII	34.0	VII	80	85	87	71	53	50	60	71	70	8	VIII

	Nébulosité en huitièmes (octas)									Brouillard Fréquence aux heures d'observation									Précipitations			Nombre de jours						
	1h	4h	7h	10h	13h	16h	19h	22h	Moy.	1h	4h	7h	10h	13h	16h	19h	22h	Total	Somme	Maxima	Jour	Niederschlag ≥0.3	≥1.0	✳	▲	⌇	Nébulosité < 2/10	> 8/10
Janvier	4.8	5.5	5.2	5.4	5.3	5.3	4.9	4.4	5.1	2	2	1	2	2	2	2	2	15	126	35	1	9	9	2	—	—	4	14
Février	3.7	4.7	5.0	4.6	4.3	4.3	4.4	3.6	4.3	—	—	—	—	—	—	—	—	—	49	24	13	7	7	6	—	—	6	9
Mars	4.3	4.4	4.9	4.4	4.2	4.6	4.9	4.2	4.5	—	—	—	—	—	—	—	—	—	75	29	30	9	8	3	—	—	8	11
Avril	4.0	3.9	4.7	4.2	4.3	4.6	5.2	3.6	4.3	—	—	—	—	—	—	—	—	—	30	13	4	7	6	1	—	—	4	5
Mai	4.6	4.5	4.1	4.6	4.8	5.0	5.4	4.6	4.7	—	—	—	—	—	—	—	—	—	30	10	15	10	7	—	—	—	2	9
Juin	3.3	3.5	3.4	3.1	3.5	3.6	3.9	3.5	3.5	—	—	—	—	—	—	—	—	—	31	29	1	2	2	—	—	—	8	3
Juillet	2.5	3.2	3.9	3.6	4.0	4.4	4.4	4.0	3.8	—	—	—	—	—	—	—	—	—	17	6	14	5	4	—	1	3	6	3
Août	2.0	2.3	2.6	2.8	2.2	2.7	2.7	2.4	2.5	—	—	—	—	—	—	—	—	—	16	5	6	7	5	—	—	—	12	1
Septembre	2.5	2.4	4.2	3.3	3.8	3.9	3.7	2.9	3.3	—	—	—	—	—	—	—	—	—	21	8	16	4	4	—	—	—	10	5
Octobre	2.2	2.4	2.9	2.8	2.7	3.3	2.8	2.4	2.7	—	—	1	—	—	—	—	—	1	7	3	27	4	4	—	—	—	16	5
Novembre	4.1	4.1	5.2	5.3	4.6	4.8	4.1	3.9	4.5	—	—	—	—	—	—	—	—	—	33	25	8	4	4	1	—	—	4	6
Décembre	4.2	4.4	4.5	4.7	4.7	4.1	3.5	4.2	4.3	—	1	—	—	—	—	—	—	1	98	38	15	13	11	7	—	—	9	11
Année	3.5	3.8	4.2	4.1	4.0	4.2	4.1	3.6	3.9	2	3	2	2	2	2	2	2	17	533	38	XII	81	71	20	1	3	89	82

	Répartition des vents													Vitesse du vent en noeuds								
	350° -10°	20° -40°	50° -70°	80° -100°	110° -130°	140° -160°	170° -190°	200° -220°	230° -250°	260° -280°	290° -310°	320° -340°	sans vent	1h	4h	7h	10h	13h	16h	19h	22h	Moyenne
Janvier	—	1	5	63	29	6	1	—	—	4	4	14	121	1.6	1.5	1.2	2.2	1.3	2.7	1.6	1.6	1.7
Février	3	3	9	33	18	—	—	1	1	12	26	22	96	1.9	2.2	1.8	2.9	2.3	4.8	2.8	1.3	2.5
Mars	2	1	2	40	18	2	—	—	3	26	21	36	97	1.6	1.7	1.8	2.3	3.0	5.0	4.2	2.8	2.8
Avril	1	5	9	29	24	2	1	—	3	16	26	58	66	3.1	2.5	2.6	3.5	4.2	6.8	5.7	2.5	3.9
Mai	—	1	4	21	5	1	—	2	3	26	33	55	97	1.7	1.4	1.2	4.4	4.0	7.5	5.1	2.1	3.4
Juin	1	—	4	20	10	2	1	—	1	44	24	47	86	1.7	0.7	1.0	2.4	4.5	8.1	5.5	2.1	3.3
Juillet	2	—	3	22	20	1	1	1	1	29	23	69	76	1.6	1.3	1.2	3.0	5.5	8.7	5.2	2.9	3.7
Août	2	—	1	48	7	3	—	2	2	17	21	56	89	1.5	1.2	1.2	1.9	3.4	8.2	4.2	1.8	2.9
Septembre	—	—	1	42	10	3	—	1	2	20	17	41	103	1.1	1.8	1.6	2.6	3.7	5.6	2.8	1.6	2.6
Octobre	1	1	6	55	7	1	—	2	5	15	17	14	124	1.4	1.6	1.5	1.7	2.3	7.3	1.4	0.9	2.3
Novembre	—	2	9	46	13	2	—	2	12	12	8	4	130	2.1	2.3	1.2	1.8	3.0	3.5	1.9	2.0	2.2
Décembre	—	—	7	43	26	3	—	—	11	19	4	6	129	1.7	1.4	1.3	1.9	1.6	1.3	1.2	1.3	1.5
Année	12	14	60	462	187	26	4	11	44	240	224	422	1214	1.7	1.6	1.5	2.5	3.2	5.8	3.5	1.9	2.7

$\lambda = 7° 42'$, $\beta = 45° 56'$, $H_p = 3488$ m, $h_r = -$ m

Plateau Rosà (Testa Grigia)

(Stazione meteorologica dell'aeronautica italiana)

1962	600 mb + Pressione atmosferica in millibar													Termometro minima			Termometro massima		
	1h	4h	7h	10h	13h	16h	19h	22h	Media	Minimo	Giorno	Massimo	Giorno	Media	Minimo	Giorno	Media	Massimo	Giorno
Gennaio	58.3	58.0	57.6	58.2	58.2	57.8	58.0	58.2	658.0	645.9	13	668.9	21	-14.2	-30.4	30	-7.8	-1.0	3
Febbraio	56.4	56.2	55.7	56.0	56.1	55.6	55.8	56.1	656.0	632.0	14	668.0	11.12	-16.1	-27.2	15	-8.5	-2.6	13
Marzo	48.5	48.1	47.6	47.9	48.4	48.3	48.4	48.7	648.2	641.1	23	657.5	8	-16.8	-29.0	15	-9.7	-2.9	29
Aprile	57.8	57.0	56.8	57.2	57.7	57.8	57.8	58.1	657.5	638.5	5	672.0	25	-12.9	-21.2	14.15	-7.0	1.0	26
Maggio	61.2	60.6	60.4	60.7	61.3	61.4	61.6	61.8	661.1	650.1	1	671.5	7	-9.4	-19.0	1	-3.0	3.9	7
Giugno	68.1	67.6	67.2	67.4	67.9	68.0	67.9	68.2	667.8	655.9	1	677.4	24	-4.2	-10.8	4	1.5	9.8	24
Luglio	68.3	67.7	67.5	67.8	68.3	68.6	68.5	68.7	668.2	654.5	5	676.1	24	-1.8	-9.0	7	4.7	10.8	25
Agosto	72.0	71.5	71.1	71.5	71.8	71.9	71.7	72.1	671.7	663.2	7	676.4	1	1.1	-5.4	8	7.0	10.6	12
Settembre	67.8	67.3	66.9	67.3	67.6	67.6	67.5	67.8	667.5	654.9	18	676.7	11.12	-2.6	-13.6	18	3.2	9.3	12
Ottobre	67.1	66.6	66.2	66.5	66.6	66.3	66.3	66.4	666.5	647.3	29	674.8	3	-4.4	-15.6	29	0.7	6.2	3
Novembre	54.3	53.9	53.7	54.3	54.4	54.3	54.5	54.9	654.3	638.9	18	668.9	25	-14.2	-25.2	16	-7.6	-1.8	3
Dicembre	53.7	53.4	52.9	52.9	52.9	52.4	52.7	53.1	653.0	636.0	13	671.1	8	-16.2	-24.0	24	-9.4	-1.0	8
Anno	61.1	60.6	60.3	60.6	60.9	60.8	60.9	61.2	660.8	632.0	II	677.4	VI	-9.3	-30.4	I	-3.0	10.8	VII

	Temperatura dell'aria													Umidità relativa										
	1h	4h	7h	10h	13h	16h	19h	22h	Media	Minimo	Giorno	Massimo	Giorno	1h	4h	7h	10h	13h	16h	19h	22h	Media	Minimo	Giorno
Gennaio	-11.3	-11.5	-11.5	-11.4	-10.3	-10.4	-11.0	-11.5	-11.1	-28.8	30	-1.8	3	68	72	72	70	65	66	67	65	68	4	8.21
Febbraio	-13.2	-13.2	-13.4	-13.0	-12.4	-12.0	-12.9	-13.1	-12.9	-27.2	15	-4.2	13	63	61	66	67	68	64	66	65	65	2	20
Marzo	-14.2	-14.4	-14.5	-13.3	-11.9	-12.3	-13.3	-14.2	-13.5	-29.0	15	-3.6	29	71	70	68	66	61	63	65	70	67	3	7
Aprile	-10.4	-10.7	-11.1	-10.2	-9.3	-9.3	-9.8	-10.3	-10.1	-20.5	14	-0.2	25.26	74	73	76	75	79	79	80	77	77	16	28
Maggio	-7.5	-7.8	-7.7	-6.1	-5.1	-4.3	-5.2	-6.8	-6.3	-18.4	1	3.6	7	76	77	72	67	78	76	80	84	76	5	16
Giugno	-2.5	-3.1	-2.7	-1.0	-0.2	0.1	-1.0	-2.5	-1.6	-10.0	8	9.0	24	78	69	59	53	63	66	77	82	68	3	3
Luglio	-0.3	-0.7	-0.1	1.4	2.3	2.8	2.6	0.5	1.1	-8.0	6	10.4	25	76	68	64	59	65	68	72	78	69	4	13
Agosto	2.6	2.6	2.4	4.7	5.4	5.8	5.3	3.2	4.0	-5.2	8	10.2	1	66	58	56	49	64	66	69	74	63	10	div.
Settembre	-0.8	-1.2	-1.4	0.2	1.7	1.9	0.4	-0.5	0.0	-12.4	18	9.2	12	69	63	59	52	63	64	72	69	64	10	div.
Ottobre	-2.3	-2.5	-2.8	-1.5	-0.8	-1.1	-2.6	-3.0	-2.1	-15.6	29	6.2	3	59	58	56	45	50	58	63	63	56	6	6
Novembre	-11.1	-11.3	-11.2	-10.9	-10.3	-10.2	-10.7	-11.0	-10.8	-23.0	16	-2.6	3	75	76	73	73	69	71	73	72	73	10	2.16.30
Dicembre	-13.0	-13.3	-13.3	-13.2	-12.5	-13.2	-13.6	-13.2	-13.2	-24.0	24	-3.2	8	59	62	61	62	63	62	58	57	61	10	div.
Anno	-7.0	-7.3	-7.3	-6.2	-5.3	-5.2	-6.0	-6.9	-6.4	-29.0	III	10.4	VII	69	67	65	61	66	67	70	71	67	2	II

	Nuvolosità in ottavi (Okta)									Nebbia Numero dei termini di osservazione									Precipitazioni			Numero dei giorni						
	1h	4h	7h	10h	13h	16h	19h	22h	Media	1h	4h	7h	10h	13h	16h	19h	22h	Totale	Somma	Massimo	Giorno	Niederschlag ≧0.3	≧1.0	✳	▲	⚡	Nuvolosità < 2/10	> 8/10
Gennaio	3.6	3.8	4.1	4.0	4.2	4.5	4.1	3.6	4.0	8	10	14	7	9	11	11	9	79	—	—	—	—	—	—	—	—	9	8
Febbraio	2.5	3.3	3.5	4.3	4.2	4.3	3.4	3.1	3.6	6	10	10	10	7	7	5	7	62	—	—	—	—	—	—	—	—	9	5
Marzo	4.0	3.8	4.1	4.0	4.3	5.0	4.7	4.5	4.3	13	13	12	10	12	13	13	16	102	—	—	—	—	—	—	—	—	8	9
Aprile	4.7	4.3	5.1	4.8	5.3	5.4	5.2	5.1	5.0	14	12	8	11	14	15	9	13	96	—	—	—	—	—	—	—	—	2	11
Maggio	4.7	4.1	4.1	4.9	5.6	6.3	6.0	5.5	5.2	9	10	8	8	14	12	12	10	83	—	—	—	—	—	—	—	—	2	10
Giugno	3.9	3.2	3.0	3.6	5.0	5.2	5.2	4.6	4.2	10	9	3	3	4	4	6	8	47	—	—	—	—	—	—	—	3	6	7
Luglio	3.0	3.6	3.2	4.2	5.5	5.5	5.5	4.2	4.3	1	4	1	2	6	5	5	4	28	—	—	—	—	—	—	1	1	4	3
Agosto	2.6	2.1	2.1	2.8	4.0	4.8	4.6	3.4	3.3	3	3	1	1	3	4	4	6	25	—	—	—	—	—	—	—	4	5	2
Settembre	3.1	2.6	2.9	3.1	4.2	4.6	4.3	3.1	3.5	8	5	1	5	7	10	7	9	52	—	—	—	—	—	—	—	1	8	4
Ottobre	2.2	2.2	2.2	2.6	3.3	3.8	3.1	2.4	2.7	4	5	5	5	5	6	5	8	43	—	—	—	—	—	—	—	—	17	5
Novembre	4.9	4.6	4.6	5.5	4.9	4.9	4.1	3.8	4.7	13	14	10	13	12	10	8	9	89	—	—	—	—	—	—	—	—	3	9
Dicembre	3.7	3.6	3.8	4.1	4.0	4.1	4.0	4.2	3.9	10	11	14	11	11	9	11	10	87	—	—	—	—	—	—	—	—	11	10
Anno	3.6	3.4	3.5	4.0	4.5	4.9	4.5	3.9	4.0	99	106	87	86	104	106	96	109	793	—	—	—	—	—	—	1	9	84	83

	Direzione del vento													Velocità del vento in nodi								
	350° -10°	20° -40°	50° -70°	80° -100°	110° -130°	140° -160°	170° -190°	200° -220°	230° -250°	260° -280°	290° -310°	320° -340°	Calme	1h	4h	7h	10h	13h	16h	19h	22h	Media
Gennaio	9	81	36	1	2	8	18	53	13	14	6	3	4	19.1	19.4	21.1	20.1	20.4	17.9	18.7	18.7	19.4
Febbraio	27	74	37	2	4	4	17	17	6	9	4	12	11	18.7	19.9	20.7	20.1	21.1	19.6	18.4	19.3	19.7
Marzo	3	64	35	3	2	4	39	30	15	12	13	7	21	14.6	13.8	14.9	13.9	14.6	16.5	16.5	15.9	15.1
Aprile	13	97	7	16	19	15	20	20	7	9	3	5	9	18.0	18.3	17.2	15.3	18.3	18.5	17.9	19.5	17.9
Maggio	4	76	22	2	—	7	24	54	27	5	4	6	17	11.2	12.0	12.5	13.6	13.5	13.3	12.2	12.7	12.6
Giugno	9	59	61	7	2	6	11	26	10	5	4	4	36	8.5	8.0	10.8	7.9	6.1	6.2	9.1	9.2	8.2
Luglio	5	24	40	1	1	—	25	59	41	12	19	4	17	13.0	13.9	12.2	9.8	8.3	9.8	9.8	13.4	11.3
Agosto	10	46	15	1	—	2	16	49	40	16	9	9	35	7.4	8.0	8.4	6.9	6.4	6.6	5.0	6.9	7.0
Settembre	13	69	8	2	—	2	18	38	39	11	17	5	18	9.8	9.8	12.5	9.8	8.1	8.4	9.1	10.5	9.7
Ottobre	6	25	67	10	3	3	20	30	13	3	20	1	47	7.3	8.7	8.5	7.8	6.5	7.2	8.3	8.0	7.8
Novembre	6	62	18	8	21	17	46	27	13	2	—	—	20	16.7	18.9	16.7	13.7	14.6	13.9	12.9	15.0	15.3
Dicembre	28	51	28	24	10	13	22	17	7	12	2	15	19	17.1	17.3	15.5	17.6	14.4	15.9	18.5	16.5	16.6
Anno	133	728	374	77	64	81	276	420	231	110	101	71	254	13.5	14.0	14.3	13.0	12.7	12.8	13.0	13.8	13.4

$\lambda = 8° 53'$, $\beta = 46° 10'$, $H_p = 198$ m, $h_f = 1.5$m

Locarno-Aeroporto

1962	900 mb + Pressione atmosferica in millibar													Termometro minima			Termometro massima		
	1h	4h	7h	10h	13h	16h	19h	22h	Media	Minimo	Giorno	Massimo	Giorno	Media	Minimo	Giorno	Media	Massimo	Giorno
Gennaio	96.0	95.6	95.7	96.7	95.8	94.8	95.7	96.3	995.8	977.9	13	1006.6	8	-1.5	-6.2	16	7.2	19.5	27
Febbraio	95.2	94.7	94.9	95.3	94.4	92.8	93.5	94.3	994.4	968.0	13	1007.4	12	-2.4	-8.9	1	8.8	18.0	6
Marzo	86.3	85.7	85.7	86.1	85.5	84.4	84.9	86.2	985.6	969.5	5	1001.6	8	-0.6	-7.0	19	9.2	15.6	28.31
Aprile	91.2	90.8	91.4	91.2	90.4	89.4	89.9	91.3	990.7	968.2	5	1001.9	25	3.8	-1.9	12	16.4	25.9	27
Maggio	91.2	91.0	91.5	91.3	90.4	89.5	89.7	90.9	990.7	982.9	25	997.5	18	6.7	-1.7	2	19.4	25.2	7
Giugno	95.1	95.1	95.3	94.7	93.6	92.5	92.7	94.6	994.2	979.6	1	1004.2	8	12.1	3.6	4	24.4	31.1	24
Luglio	91.8	91.8	92.3	92.0	91.0	90.2	90.1	91.4	991.3	975.9	4	999.0	24	13.2	5.0	7	26.3	29.3	25
Agosto	93.5	93.2	93.7	93.7	92.8	91.6	91.2	92.7	992.8	983.0	7	1000.0	1	14.6	10.3	10	27.6	30.6	14
Settembre	93.9	93.6	93.9	94.2	93.2	92.0	92.4	93.7	993.4	980.8	17	1001.5	23	9.9	2.1	22	22.1	30.3	13
Ottobre	97.3	96.8	96.8	97.1	96.0	94.8	95.5	96.5	996.4	976.1	31	1004.9	9	6.1	-1.1	24	17.3	23.2	3
Novembre	89.9	89.6	89.7	90.3	89.8	89.2	89.9	90.8	989.9	974.1	18	1004.6	26.27	1.0	-8.0	25	9.3	14.6	1
Dicembre	91.9	91.4	91.1	91.8	90.9	90.1	90.8	91.6	991.2	965.8	16	1013.0	2	-5.7	-13.0	27	4.4	10.0	10
Anno	92.8	92.4	92.7	92.9	92.0	90.9	91.4	92.5	992.2	965.8	XII	1013.0	XII	4.8	-13.0	XII	16.0	31.1	VI

	Temperatura dell'aria													Umidità relativa										
	1h	4h	7h	10h	13h	16h	19h	22h	Media	Minimo	Giorno	Massimo	Giorno	1h	4h	7h	10h	13h	16h	19h	22h	Media	Minimo	Giorno
Gennaio	1.3	0.9	0.2	1.9	5.5	6.4	3.0	1.9	2.6	-5.1	16	17.7	27	84	84	84	79	64	61	73	76	76	16	29
Febbraio	0.6	0.0	0.1	2.9	6.8	7.8	4.5	2.1	3.1	-8.1	1	17.1	6	74	76	77	68	50	47	59	69	65	15	3
Marzo	2.4	1.5	1.0	4.7	7.6	8.6	6.3	4.5	4.6	-5.7	19	15.6	28	69	73	72	57	51	45	52	60	60	16	28
Aprile	8.3	6.2	5.8	11.7	14.4	15.5	13.2	10.3	10.7	-0.1	6.12	25.2	27	67	75	78	54	45	44	49	59	59	15	11
Maggio	10.7	9.0	9.9	15.1	17.5	18.5	16.6	13.4	13.8	-0.6	2	25.0	7	78	82	82	62	54	52	58	68	67	19	20
Giugno	15.5	13.5	15.0	19.7	22.7	23.7	21.8	18.2	18.8	4.6	6	30.8	24	78	82	78	60	53	51	56	67	66	23	6
Luglio	16.3	15.3	16.5	21.6	24.5	25.6	23.5	19.2	20.3	7.4	7	29.2	25	85	84	82	63	56	54	61	75	70	23	4
Agosto	18.0	16.7	16.8	22.5	25.7	27.0	25.0	20.3	21.5	11.7	10	30.6	14	89	90	89	66	58	60	67	83	75	32	18
Settembre	13.7	12.5	11.8	17.4	20.8	21.7	18.1	15.0	16.4	3.6	22	29.8	13	87	90	89	70	58	58	74	83	76	26	13
Ottobre	9.2	8.5	7.7	12.2	16.1	16.7	12.5	10.8	11.7	-0.4	24	22.8	3	92	92	93	80	65	64	82	88	82	25	31
Novembre	3.5	3.1	3.0	4.9	8.1	8.1	4.9	3.9	4.9	-6.7	25	14.3	1	85	84	84	81	66	67	79	83	79	23	1
Dicembre	-2.3	-2.4	-2.8	-1.3	2.8	3.1	-0.5	-1.4	-0.6	-11.2	27	9.9	10	81	81	82	80	63	62	75	79	75	25	22
Anno	8.1	7.1	7.1	11.1	14.4	15.2	12.4	9.9	10.7	-11.2	XII	30.8	VI	81	83	83	68	57	55	65	74	71	15	II/IV

	Nuvolosità in ottavi (Okta)									Nebbia (Numero dei termini di osservazione)									Precipitazioni			Numero dei giorni						
	1h	4h	7h	10h	13h	16h	19h	22h	Media	1h	4h	7h	10h	13h	16h	19h	22h	Totale	Summa	Maximo	Giorno	Niederschlag ≥0.3	≥1.0	✳	▲	⌇	Nuvolosità <2/10	>8/10
Gennaio	4.0	4.1	4.0	4.4	4.5	4.8	3.7	3.5	4.1	1	1	2	2	2	2	2	1	13	45	12	11	8	8	3	—	—	11	9
Febbraio	2.8	3.0	4.0	4.4	4.3	4.1	3.6	2.9	3.6	1	1	1	—	—	—	—	1	4	32	22	28	8	5	4	—	—	7	5
Marzo	4.3	4.1	4.8	4.7	4.6	5.0	4.7	4.5	4.6	1	1	—	—	—	—	—	1	3	50	16	4	9	8	2	—	—	8	10
Aprile	3.2	3.7	4.2	3.8	4.8	4.8	4.4	3.6	4.1	—	—	—	—	—	—	—	—	—	192	69	17	12	11	2	—	1	6	7
Maggio	3.7	3.8	4.1	4.5	5.0	5.6	5.1	4.8	4.6	—	—	—	—	—	—	—	—	—	132	41	27	14	12	—	—	4	4	8
Giugno	3.6	3.9	3.6	3.2	3.5	4.0	4.3	3.8	3.7	—	—	—	—	—	—	—	—	—	70	25	1	8	7	—	—	2	6	4
Luglio	3.0	4.2	4.2	4.3	4.1	4.3	3.9	2.9	3.9	—	—	—	—	—	—	—	—	—	119	45	11	11	7	—	—	7	2	2
Agosto	2.5	3.3	3.5	3.4	3.6	3.3	2.8	2.3	3.1	—	—	—	—	—	—	—	—	—	120	62	7	9	6	—	—	6	9	3
Settembre	3.4	3.2	4.1	4.0	3.8	4.2	4.4	3.2	3.8	—	—	2	—	—	—	—	—	2	172	120	4	7	6	—	—	4	9	8
Ottobre	4.0	4.1	4.2	3.6	4.0	3.9	3.5	3.9	3.9	7	8	12	—	—	—	—	4	31	49	21	7	9	5	—	—	1	12	9
Novembre	4.3	4.4	5.2	5.8	5.4	4.9	3.9	4.3	4.8	—	—	1	—	—	—	—	—	1	195	49	6	14	13	3	—	—	7	13
Dicembre	3.4	3.1	3.3	4.0	4.1	3.5	2.4	3.4	3.4	2	1	1	1	1	—	—	—	6	38	18	12	6	5	4	—	—	12	5
Anno	3.5	3.7	4.1	4.2	4.3	4.4	3.9	3.6	4.0	12	12	19	3	3	2	2	7	60	1214	120	IX	115	93	18	—	25	93	83

	Direzione del vento													Velocità del vento in nodi								
	350° -10°	20° -40°	50° -70°	80° -100°	110° -130°	140° -160°	170° -190°	200° -220°	230° -250°	260° -280°	290° -310°	320° -340°	Calme	1h	4h	7h	10h	13h	16h	19h	22h	Media
Gennaio	3	25	20	36	22	4	8	26	12	19	26	9	38	3.4	2.9	2.7	3.2	3.5	4.6	4.3	3.4	3.5
Febbraio	4	7	16	55	25	13	11	10	23	16	8	7	29	2.5	3.4	3.4	4.6	5.4	5.1	4.0	2.6	3.9
Marzo	3	7	19	67	31	11	14	9	32	18	6	7	24	2.3	3.5	2.9	4.5	6.5	6.3	3.8	3.5	4.2
Aprile	5	4	17	46	29	8	32	20	23	6	12	5	33	3.1	2.2	2.9	4.3	6.4	6.5	5.0	3.9	4.3
Maggio	4	9	17	46	17	7	6	14	55	29	10	4	30	2.5	1.8	2.3	3.4	4.5	4.2	3.2	2.1	3.0
Giugno	1	6	21	40	20	10	4	10	39	35	4	7	43	2.1	2.3	1.7	2.8	3.6	4.8	3.7	2.9	3.0
Luglio	3	15	23	36	20	10	2	19	35	26	4	5	50	1.9	2.1	1.8	2.1	2.9	3.7	2.9	2.0	2.4
Agosto	—	10	25	41	13	9	1	13	51	18	3	2	62	1.5	1.8	1.7	2.1	2.3	2.0	1.2	2.1	1.8
Settembre	—	4	33	37	30	13	11	9	23	17	2	3	58	2.4	1.9	1.7	2.0	2.5	2.3	1.7	3.0	2.2
Ottobre	1	4	28	59	37	11	10	17	22	10	1	2	46	1.6	2.0	2.3	1.6	2.4	1.7	1.3	1.6	1.8
Novembre	4	4	29	74	29	8	10	10	7	12	1	5	47	2.9	2.9	2.9	2.3	2.6	3.4	2.8	2.4	2.8
Dicembre	2	11	27	63	25	7	15	11	5	16	12	12	42	2.1	2.5	2.2	2.9	2.8	3.4	3.2	2.9	2.8
Anno	30	106	275	600	298	111	124	168	327	222	89	68	502	2.4	2.4	2.4	3.0	3.8	4.0	3.1	2.7	3.0

Anhang

zum Jahrgang 1962 der Annalen der
Schweizerischen Meteorologischen Zentralanstalt

Ergänzende Beobachtungen und Abhandlungen

Nr. 1

Übersicht über den Witterungsverlauf in der Schweiz im Jahre 1962

Zusammenfassung: Das Jahr 1962 zeigt als hervorstechendes Merkmal eine allgemeine Niederschlagsarmut, besonders in der zweiten Hälfte. Ferner brachte es eine Häufung ungewöhnlicher Wetterlagen (große Schneefälle in den nördlichen Landesteilen am Jahresbeginn, Spätschnee am 1. Juni im Mittelland, außergewöhnlich heftige Föhnstürme am 17. April und 7./8. November). Der Dezember bildete mit seinen stark negativen Temperaturabweichungen den Auftakt zum strengen Winter 1962/63.

Temperatur: Im Gesamtjahresmittel zeigen sich meist nur unbedeutende Abweichungen vom Normalwert. Im allgemeinen überwiegen die Defizite, vor allem im Nordosten. Dazu trugen besonders die Monate März und Dezember, in geringerem Maße auch der Mai und der November bei. Umgekehrt wiesen der August und der Januar starke positive Abweichungen auf. Der sonnige Oktober brachte in den Hochlagen große, sonst nur mäßige Temperaturüberschüsse.

Niederschläge: Die Mittelwerte lagen allgemein wesentlich unter dem Normalwert, besonders südlich der Alpen, wo seit 1921 nie mehr so geringe Mengen verzeichnet wurden. Bis zum Monat Mai hielten sich die Niederschlagsmengen in normalem Rahmen, nur der April brachte in den meisten Landesteilen Defizite, im Südosten auch die Monate März und Mai. Sonst gab es im ersten Teil des Jahres meist Überschüsse, vor allem im Januar im Westen und Norden des Landes. Vom Juni bis zum Oktober wurde dagegen allgemein auf «trocken» geschaltet. Der November brachte in den südlichen Landesteilen vorübergehend einen Umschwung zu großen Niederschlagsmengen, während der Dezember auf der Alpennordseite feucht war.

Sonnenscheindauer: Gesamthaft weist das Jahr einen ziemlich bedeutenden Überschuß an Sonnenscheindauer auf, wurden doch größtenteils zwischen 105 und 115 % des Normalwertes erreicht. An diesem günstigen Ergebnis waren vor allem die Monate Juni, August und Oktober beteiligt. Dezember und Mai brachten dagegen im Nordosten bedeutende Defizite, so daß dort der Jahresüberschuß geringer ausfiel und strichweise nur normale Beträge verzeichnet wurden.

In den nachfolgenden Monatsübersichten beziehen sich die Abweichungen und Prozentzahlen auf folgende Perioden: Temperaturen 1864—1940, Niederschlag und Feuchtigkeit 1901—1940, Bewölkung und Sonnenscheindauer 1921—1950. Im Witterungsablauf sind die Witterungslagen (WL) nach untenstehendem Schema aufgeführt. (Zwei Ziffern):

Schema der Witterungslagen: WL

1. Ziffer	2. Ziffer: 0	x	9	8	7	6	5	4	3	2	1
0		*Hochdrucklagen*		*Hochdruck — Randlagen*							
	stabiles Hoch	Hochdruck-rücken	rasch wanderndes Zwischenhoch	Hochdruck in Richtung:							
				W-NW	SW-W	S-SW	SE-S	E-SE	NE-E	N-NE	NW N
				vorherrschende allgemeine Strömung aus:							
				N	NW	W	SW	S	SE	E	NE
	00	0x	09	Codebezeichnung:							
				08	07	06	05	04	03	02	01
x 1—8		*Flachdrucklagen*		*Strömungslagen (Advektionslagen)*							
	vorherrschend schönes Wetter (Höhenhoch)	Flache Druck-verteilung (Marais barométrique)	vorherrschend schlechtes Wetter (Höhentief)	vorherrschende Grundströmung (am Boden und in der Höhe):							
				N	NW	W	SW	S	SE	E	NE
	x0	xx	x9	Codebezeichnung:							
				88	77	66	55	44	33	22	11
9		*Tiefdrucklagen*		*Tiefdruck — Randlagen*							
	rasch ziehendes Tief (Sekundär-depression)	Tiefdruckrinne	langsam ziehendes Haupttief (Zentralzyklone)	Tiefdruck in Richtung:							
				E-SE	NE-E	N-NE	NW-N	W-NW	SW-W	S-SW	SE-S
				vorherrschende allgemeine Strömung aus:							
				N	NW	W	SW	S	SE	E	NE
	90	9x	99	Codebezeichnung:							
				98	97	96	95	94	93	92	91

Im allgemeinen erfolgt die Einordnung auf Grund der Bodenwetterkarte; falls dort keine charakteristische Druckverteilung vorhanden ist auf Grund der Höhenwetterkarte (500 mb). Die 1. Ziffer gibt die vorherrschende vertikale Luftbewegung an:

0 = antizyklonale Witterung mit vorherrschend absinkender Luftbewegung (wolken- und niederschlagarmes Wetter)
1–8, x = abwechselnd antizyklonale u. zyklonale Witterung (veränderliches Wetter) oder indiff. (unbestimmter) Witterungscharakter
9 = zyklonale Witterung mit vorherrschend aufsteigender Luftbewegung (wolken- und niederschlagsreiches Wetter)

Die 2. Ziffer gibt die vorherrschende horizontale Luftbewegung an:

0 = Ausströmen aus einem Hochdruckgebiet
x = schwache geradlinige oder unbestimmte Strömung
9 = Einströmen in ein Tiefdruckgebiet

1 = NE 5 = SW
2 = E 6 = W
3 = SE 7 = NW
4 = S 8 = N

Januar

Übernormale Temperaturen und — mit Ausnahme einzelner Gebiete im Süden des Landes — auch übernormale Niederschläge kennzeichnen den Monat. Die Sonnenscheindauer war im Mittelland überdurchschnittlich, im Jura und im höheren Alpengebiet jedoch zum Teil gering.

Temperatur: Übernormal, in den Bergen nur ½ bis 1 °, im Wallis und im Tessin 1½—2 °, sonst 2½—3 °, was im Mittelland nur alle 10—20 Jahre vorkommt.

Niederschlagsmenge: Unternormal in einzelnen Teilen des Tessins und Graubündens (60—90 %), sonst allgemein übernormal, besonders im Westen und Norden, strichweise mit Werten von über 250 %, im allgemeinen 150—200 %.

Zahl der Tage mit Niederschlag: Allgemein etwas übernormal, meist 2 Tage mehr als üblich.

Gewitter: Nur vereinzelt.

Sonnenscheindauer: Unternormal in einzelnen Berggebieten: Nordostalpen (um 70 %) sowie strichweise in den Alpentälern (meist um 95 %, Oberengadin um 80 %) und vor allem im Jura (60—70 %) und am Juranordfuß (um 75 %). Etwa normal im Tessin. Übernormal im Mittelland, meist 120—130 %.

Bewölkung: Im Mittelland etwa normal, sonst allgemein übernormal, in den Berggebieten vielfach 120 bis 130 %, im Südosten zum Teil bis 135 %.

Feuchtigkeit und Nebel: In den Tälern mit Ausnahme des Juranordfußes um einige Prozente zu kleine, auf den Berggipfeln dagegen zu große Feuchtigkeit. Nebelhäufigkeit in den Tälern meist etwa normal, in den Bergen dagegen übernormal, z. B. Säntis 23 statt 16.

Zahl der heiteren und trüben Tage: In den Bergen, etwas weniger ausgeprägt auch im Tessin, wenig heitere, dagegen über durchschnittlich häufig trübe Tage (z. B. Rigi 0 statt 8 bzw. 18 statt 11! Lugano 9 statt 13 bzw. 11 statt 8). Sonst etwa normal.

Wind: Vom 9.—13. zeitweise Föhn in den Alpentälern, sonst in den Niederungen meist windschwach.

Witterungsablauf:

1.—3. WL:9x *Frontalzone* (Grenzfläche zwischen Warm- und Kaltluft) *über den Alpen:* Fast sonnenloses Wetter mit verbreiteten Niederschlägen, anfangs in den südlichen Alpen bis auf 1800 m hinauf zeitweise Regen, im Norden jedoch Schnee bis in die Niederungen mit ungewöhnlich großen Mengen (40—50 cm) und bedeutenden Schäden (Abbrechen von Bäumen und Stangen). Temperaturen im Flachland der Alpennordseite um oder etwas unter 0 °. Niederungen Bise, Höhen Westwind.

4.—8. WL:0x *West-östlicher Hochdruckrücken über Mitteleuropa:* Im Alpengebiet, teilweise auch am Alpensüdfuß ziemlich sonnig mit Ausnahme einer Störungslinie mit leichten Niederschlägen im Nordosten am 6./7. Sonst trocken. Temperaturen um 0 ° in den Niederungen.

9.—11. WL:95 *Südwestströmung:* Sonnenarmes Wetter mit häufigen Niederschlägen beidseits der Alpen. Temperaturen in den Niederungen nördlich der Alpen auf etwa 5 °, in den Föhntälern auf 10—15 ° steigend. Kräftiger Südwestwind.

12.—13. WL:96 *Westwindwetter:* Meist starke Bewölkung mit Niederschlägen vor allem auf der Alpennordseite, Temperaturen im Flachland etwas über 0 °. Kräftiger Westwind.

14.—15. WL:0x *Hochdruckbrücke Spanien—Balkan:* Größtenteils trocken und teilweise sonnig. In den Niederungen Temperaturen wenig über 0 °, in der Höhe kurze Kälteperiode (Jungfraujoch etwa —20 °!).

16.—19. WL:55 *Südwestströmung:* Am 18. Störungslinie mit leichten Niederschlägen im Westen bei Temperaturen um 0 ° in den Niederungen, sonst trocken und veränderlich bewölkt. Am 18. kurzzeitig Föhn in den Alpentälern.

20.—27. WL:66 *Veränderliches Westwindwetter:* Mild mit Temperaturen um 5 ° im Flachland, zeitweise sonnig, besonders am 21., später nördlich der Alpen Durchgang von Störungslinien der im Norden nach Osten ziehenden Tiefdruckzentren mit Niederschlägen, besonders am 22. und vom 25. an.

28.—31. WL:11 *Hoch über Nordost- und Mitteleuropa:* Starker Kaltlufteinbruch aus Norden. Temperaturen nördlich der Alpen in den Niederungen auf —5 bis —10 °, im Süden auf etwa 0 ° sinkend, auf dem Jungfraujoch auf —27 °. Anfangs Niederschläge in den Bergen auf der Alpennordseite, dann meist aufhellend. Bise.

Februar

Der Februar brachte häufig stürmisches Wetter und als Folge eine mit Ausnahme des nordöstlichen Alpengebietes ziemlich stark übernormale Bewölkungsmenge. Auch die Niederschlagsmenge liegt stark über dem Normalwert im mittleren Wallis und in Nordbünden, dagegen ist sie gering im mittleren Tessin.

Temperatur: Im höheren Alpengebiet unternormal (—½ bis —1½ °), sonst geringe Abweichungen vom Normalwert.

Niederschlagsmenge: Übernormal im größten Teil der Alpennordseite und des Alpengebietes, nur strichweise im zentralen und westlichen Mittelland etwas unternormal (80—100 %), sonst meist 120—150 %, am Alpennordhang 140—180 %, im mittleren Wallis und in Nordbünden bis über 200 %. Unternormal am Alpensüdfuß, mit tiefsten Werten im mittleren Tessin und im Bergell (15—30 %!).

Zahl der Tage mit Niederschlag: Im Jura normal, sonst etwas übernormal (meist 2—4 Tage mehr als sonst, z. B. Engelberg und Davos 15 statt 11 bzw. 10 Tage).

Gewitter: Strichweise Entladungen bei den Frontdurchgängen vom 13. und 17. (Alpennordseite).

Sonnenscheindauer: Ungefähr normal im nordöst-

lichen Alpengebiet, sonst unternormal (95—100 % im Tessin, sonst meist um 90 %, strichweise nur 80 %).

Bewölkung: Im nordöstlichen Alpengebiet nur wenig, sonst ziemlich stark übernormale Beträge, meist zwischen 110 und 120 %, in Graubünden 120—125 %.

Feuchtigkeit und Nebel: Feuchtigkeit im Alpengebiet übernormal, im Norden etwa normal, am Alpensüdfuß unternormal. In den Bergen große, in den Niederungen der Alpennordseite geringe Nebelhäufigkeit.

Zahl der heiteren und trüben Tage: Im allgemeinen zu wenig heitere und überdurchschnittlich viele trübe Tage, z. B. Chur 3 heitere statt 7, 14 trübe statt 10.

Wind: Durchgang von zwei Sturmfronten mit äußerst starken Höhenwinden am 13. und 17. Windstärken auf Jungfraujoch bis zu 180—190 km/Std. Auf dem Chasseron Bruch des Windmessers bei 190 km Std. Spitzenböen. Am 26. Föhn in den Alpentälern, vom 13.—17. Nordföhn.

Luftdruck: Ungewöhnlich intensiver Fall vom 12. zum 13., in Lugano 28 mm in 1½ Tagen.

Witterungsablauf:

1.—3. WL:11 *West-östliche schwache Hochdruckbrücke über Mitteleuropa:* Bei nordöstlichen Winden unter dem Einfluß des Mittelmeertiefs veränderlich bewölkt. Nördlich der Alpen besonders am 1. und 2. geringe Schneefälle. Auf der Alpennordseite kalt, im Mittelland Temperaturen anfangs um —10, dann gegen 0 °.

4.—6. WL:77 *West- bis Nordwestströmung:* Alpensüdseite trocken und sonnig, sonst veränderlich, meist stark bewölkt und am 4. und 5. Niederschläge bei Temperaturen zwischen 0 und 5 ° in den Niederungen der Alpennordseite.

7.—8. WL:9x *Tiefdruckrinne von West- nach Mitteleuropa ziehend:* Immer noch veränderlich mit Niederschlägen, jetzt beidseitig der Alpen. Abflauende, gegen N-NE drehende Winde.

9.—11. WL:22 *Hochdruckbrücke West—Ost über Mitteleuropa:* Nur geringe Niederschläge, aber Niederungen der Alpennordseite meist unter Hochnebel. Oberhalb 1500 m am 10. sonnig und mild. In den Niederungen der Alpennordseite Temperaturen wenig über 0 °.

12.—17. WL:97 *Sehr starke Nordwestströmung:* Sturmtiefbildungen über Skandinavien (Nordseedammbrüche). Starker Kälteeinbruch in der Höhe vom 14.—15. (Jungfraujoch bis —30 °). In den Niederungen der Alpennordseite Temperaturen um 0 °, am Alpensüdfuß am 16. und 17. unter Nordföhneinfluß 10—15 °, mit sonnigem Wetter. Sonst sonnenarm mit häufigen, besonders am 13. beim Kaltlufteinbruch kräftigen Niederschlägen nördlich der Alpen.

18.—20. WL:08 *Hoch über West- und Mitteleuropa:* Trocken, am 18. im Nordosten bewölkt, sonst allgemein sonnig und in der Höhe mild, in den Niederungen kühl nördlich der Alpen.

21.—24. WL:02 *Hoch über Nordeuropa:* Bei östlichen Winden wechselnd bewölkt, meist trocken. Kühler, Temperaturen in den Niederungen der Alpennordseite zwischen 0 und —5 °.

25.—27. WL:33 *Tief über Südwesteuropa:* Am 27. sonniges Wetter, sonst teilweise sonnig (ausgenommen im Tessin). Föhnig. In der Westschweiz und südlich der Alpen zeitweise leichte Niederschläge. Noch kühl, in den Niederungen Temperaturen um 0 °.

28. WL:90 *Tief über Frankreich:* Starke Bewölkung und zeitweise Niederschläge, besonders im Westen und Süden.

März

Die Temperatur blieb im März allgemein weit unter dem Normalwert, und auch die Sonnenscheindauer wies mit nur vereinzelten Ausnahmen ein ziemlich großes Defizit auf. Die Niederschläge blieben in Graubünden sowie vor allem im Tessin wesentlich unter den normalen Beträgen, dagegen wurden im Westen und Norden verhältnismäßig große Summen verzeichnet.

Temperatur: Unternormal, im allgemeinen 2—2½ °, in den Bergen bis zu 3 °. Diese Werte werden in den Niederungen der Alpennordseite nur etwa alle 8 Jahre, in den Alpen und am Alpensüdfuß nur alle 10—20 Jahre erreicht, letztmals im März 1958.

Niederschlagsmenge: Unternormal im Südosten (Graubünden meist 40—80 %, Tessin 30—50 %). Ungefähr normal am Alpennordhang, im zentralen und östlichen Mittelland (80—120 %). Übernormal im mittleren Wallis (130—180 %), im westlichen Jura und am Jurasüdfuß sowie im Kanton Schaffhausen (150—230 %).

Zahl der Tage mit Niederschlag: Normal bis etwas unternormal im Südosten, z. B. Locarno—Lugano 9 statt 10, übernormal im Nordwesten und Norden, z. B. Zürich 19 statt 14.

Gewitter: Nur ganz vereinzelt (Altdorf am 28.).

Sonnenscheindauer: Jungfraujoch 110 %, sonst allgemein unternormal, meist 85—95 %.

Bewölkung: Fast überall übernormal, im Nordwesten 100—115 %, im Südosten 110—130 %.

Feuchtigkeit und Nebel: Feuchtigkeit und Nebelhäufigkeit in den Bergen stark übernormal, im Tessin Feuchtigkeit stark unternormal, sonst meist leicht unternormal.

Zahl der heiteren und trüben Tage: Heitere Tage im Nordwesten meist übernormal, z. B. Basel 7 statt 4, im Südosten unternormal, z. B. Davos 3 statt 7. Trübe Tage im Wallis normal, sonst allgemein übernormal, z. B. Lausanne 13 statt 9, Davos 18 statt 10!

Wind: Besonders am Monatsende häufig stürmisch in den Bergen, in den Alpentälern zeitweise Föhn (in Altdorf am 4. und 9. bis 31 m/sec., am 30. 29 m/sec.).

Witterungsablauf:

1.—6. WL:90 *Tiefdruckzentren über Südwest- und Mitteleuropa:* Vom 3. an südwestliche Höhenwinde und zeitweise Föhn in den Alpentälern. Besonders im Nordosten einzelne sonnige Tage, sonst sonnenarm mit häufigen Niederschlägen, vor

allem am Alpensüdfuß und in der Westschweiz. In der Höhe am 4. und 5. mild, am 6. Kaltlufteinbruch. In den Niederungen nördlich der Alpen Temperaturen um 0 °, am Alpensüdfuß um 5 °.

7. WL:09 *Zwischenhoch über Mitteleuropa:* Sonnig, trocken, in der Höhe wärmer.

8.—10. WL:44 *Föhnlage:* Alpensüdfuß sonnenlos, leichte Niederschläge. Nördlich der Alpen im Nordosten zeitweise sonnig, sonst sonnenarm mit einzelnen Niederschlägen besonders am 10. im Westen. Mild. Zeitweise Föhn in den Alpentälern.

11.—12. WL:x9 *Flache Druckverteilung:* Am 12. im Tessin sonnig, sonst sonnenarm, Niederschläge in der nördlichen Landeshälfte.

13.—18. WL:11 *Hoch über Nordwesteuropa:* Einzelne leichte Niederschläge im Nordosten, sonst trocken und besonders im Westen und Süden sonnig, jedoch bei nördlichen Winden sehr kalt (Jungfraujoch am 15. —29 °!). In den Niederungen der Alpennordseite Temperaturen zwischen 0 und 5 °. In der Westschweiz kräftige Bise, im Tessin Nordföhn, jedoch Temperaturen nur um 5 °.

19.—25. WL:02 *Tief im Mittelmeer, Hoch über Nordwest- und Mitteleuropa:* Niederungen noch kalt, besonders nachts, in der Höhe wärmer. Trocken und im allgemeinen sonnig bei schwachen bis mäßigen, auf der Alpennordseite meist östlichen Winden.

26.—31. WL:96 *Unbeständiges Westwindwetter:* Am 28. im Westen und Süden sonnig, sonst sonnenarm bis sonnenlos mit häufigen Niederschlägen, vor allem auf der Alpennordseite. Vom 29. an mild. In der Höhe, zeitweise, vor allem am 30. und 31., auch in der Niederung nördlich der Alpen kräftige westliche Winde, in den Bergen Sturm.

April

Der Monat war reich an Gegensätzen: Einer kühlen ersten Monatshälfte stand eine warme zweite Hälfte gegenüber, so daß die Temperaturen nicht stark vom Normalwert abwichen. Die Nordostschweiz war trocken, zu warm und sonnenreich, die Alpen und deren Südseite meist zu kühl und naß mit etwa normaler Sonnenscheindauer.

Temperatur: Etwas übernormal auf der Alpennordseite und in den tieferen Alpentälern, meist ½ °, im Nordosten 1—1½ °. Wenig unternormal im Tessin, 1 bis 1½ ° im höheren Alpengebiet.

Niederschlagsmenge: Unternormal in der Nordostschweiz, am westlichen Alpennordrand und am Juranordfuß (40—70 %), sonst nördlich der Alpen meist 70 bis 100 %, im Westen strichweise 100—130 %. Etwas übernormal im mittleren Wallis, im Tessin und im südlichen Graubünden, meist um 120 %, im Berninagebiet bis zu 180 %.

Zahl der Tage mit Niederschlag: Im Tessin etwa normal, in Graubünden etwa 3 Tage mehr als üblich, sonst unternormal, besonders im Nordosten (z. B. Schaffhausen 8 statt 14!).

Gewitter: Am 26. ziemlich verbreitet auf der Alpennordseite, sonst nur vereinzelt.

Sonnenscheindauer: Unternormal auf dem Alpenkamm, etwa normal in Graubünden, etwas übernormal im Tessin und im Wallis (105—110 %), übernormal auf der Alpennordseite (meist 115—120 %).

Bewölkung: Etwas unternormal auf der Alpennordseite und im Wallis (meist 90—95 %), dagegen etwas übernormal in Graubünden und im Tessin (100—110 %).

Feuchtigkeit und Nebel: Feuchtigkeit auf den Alpengipfeln etwa normal, sonst allgemein mehrere Prozente unternormal, Nebelhäufigkeit in den Bergen leicht unternormal.

Zahl der heiteren und trüben Tage: Auf der Alpennordseite meist etwas mehr als üblich heitere Tage und weniger trübe als normal, im Tessin dagegen umgekehrte Verhältnisse.

Wind: Im ersten Monatsdrittel häufig stürmisches Wetter, am 17./18. ungewöhnlich starker Föhnsturm in den Alpen mit Windspitzen bis über 37 m/sec. in Altdorf und orkanartigen Windstärken auf dem Jungfraujoch (Saharastaub).

Witterungsablauf:

1.—3. WL:09 *Schwache Hochdruckbrücke von Südfrankreich nach dem Balkan:* Westströmung mit veränderlichem, im allgemeinen ziemlich sonnigem Wetter, aber auch einzelnen leichten Niederschlägen. Am 3. Föhnlage vor dem Einbruch atlantischer Störungen.

4.—10. WL:77 *West- bis Nordwestströmung:* Unbeständiges, kaltes Wetter mit häufigen Niederschlägen, besonders auf der Alpennordseite, zeitweise Schnee bis in die Niederungen. Südlich der Alpen ziemlich sonnig, sonst meist sonnenarm. Kräftige westliche Winde, im Tessin zeitweise Nordföhn.

11.—12. WL:0x *Schwache west-östliche Hochdruckbrücke über Mitteleuropa:* Vorübergehend sonnig und trokken, aber immer noch kühl, nordöstliche Winde.

13.—15. WL:91 *Hoch über Nordwesteuropa, Polarlufteinbruch aus Norden:* Sonnenarmes Wetter mit zeitweisen Niederschlägen. Kalt, Temperaturen in den Niederungen wenige Grade über null, Schnee am 14./15. bis ins Flachland.

16.—19. WL:44 *Föhnlage, Tief über Südwesteuropa:* Auf der Alpensüdseite kräftige Niederschläge, noch kühl und sehr sonnenarm, nördlich der Alpen am 16. und 19. ziemlich sonnig, am 17./18. bei Föhnsturm meist stark bewölkt (im Föhngebiet große Baum- und Dachschäden). In den Bergen rascher Temperaturanstieg.

20.—26. WL:x0 *Hoch über Nordosteuropa:* Warmes, größtenteils trockenes und sonniges Wetter. Nachmittagstemperaturen in den Niederungen bis gegen 25 °, Nullgradgrenze auf 2500—3000 m steigend. Meist schwache, in der Höhe südliche

Winde. Lokale Gewitter. Rasche Entwicklung der vorher stark zurückgebliebenen Vegetation.

27.—30. WL:11 *Hoch über Nordwesteuropa:* Wieder Winddrehung auf nördliche Richtungen, in der Westschweiz Bise. Temperaturrückgang. In der Nacht zum 1. Mai Frost, vor allem in den Niederungen der Nordostschweiz. Im Westen und Süden noch trocken und sonnig, im Nordosten zeitweise starke Bewölkung und einzelne Niederschläge, besonders in den Bergen.

Mai

Der Monat brachte im allgemeinen unternormale Temperaturen, auf der Alpennordseite übernormale Niederschläge und geringe Sonnenscheindauer, auf der Alpensüdseite und im Wallis dagegen trockenes und überdurchschnittlich sonniges Wetter.

Temperatur: Unternormal, im allgemeinen 1—1½ °, im nordöstlichen Alpengebiet 2—2½ ° zu tief.

Niederschlagsmenge: Unternormal auf der Alpensüdseite und im Wallis (meist 70—90 %, strichweise im Goms nur 30—40 %). Etwa normal am Genfersee, sonst auf der Alpennordseite übernormal, vor allem im Gebiet des nordöstlichen Alpennordhanges, wo stellenweise 180 bis 200 % erreicht wurden. In den übrigen Teilen der Alpennordseite und in Graubünden, ausgenommen die südlichen Täler, meist 110—140 %.

Zahl der Tage mit Niederschlag: Allgemein übernormal, am wenigsten im Tessin und Wallis, am meisten im Nordosten des Landes, z. B. Sion 11 statt 10, St. Gallen 23 statt 16.

Gewitter: Unternormale Gewittertätigkeit, nur regionale Gewitter an einzelnen Tagen.

Sonnenscheindauer: Nördlich der Alpen allgemein stark unternormal, meist nur 70—80 %, im Jura, am Genfersee und im nördlichen Graubünden 80—90 %. Engadin um 100 %, Wallis 100—110 % und Tessin um 110 %.

Bewölkung: Allgemein übernormal, vor allem im Nordosten des Landes (115—125 %), im Tessin um 110 %, im Wallis 100—110 %.

Feuchtigkeit und Nebel: Feuchtigkeit auf den Berggipfeln übernormal, im Tessin unternormal, sonst etwa normal. Viel Nebel im Gebirge (z. B. Säntis 28 statt 22 Tage!).

Zahl der heiteren und trüben Tage: Heitere Tage unternormal (z. B. Genf 3 statt 7), trübe Tage übernormal (z. B. Zürich 16 statt 10, Locarno 12 statt 8).

Wind: Keine starken Stürme, am 18./19. mäßiger Föhn in den Alpen.

Witterungsablauf:

1.—3. WL:11 *Hochdruck von den Britischen Inseln nach Mitteleuropa:* In den nordöstlichen Landesteilen besonders am 2. stark bewölkt, sonst meist sonnig und nur strichweise im Osten etwas Niederschlag. Anfangs sehr kalt, dann Temperaturanstieg.

4.—6. WL:x9 *Flache Druckverteilung:* Bei steigender Temperatur Durchgang einzelner Störungslinien mit Niederschlägen, vor allem auf der Alpennordseite, dazwischen teilweise sonnig. Westliche Winde.

7.—8. WL:09 *Hoch über den Alpen und Südosteuropa:* Warmes Wetter. Sonnig und trocken, ausgenommen einzelne Abendgewitter am 8. in der Nordostschweiz.

9.—11. WL:96 *Westwindwetter:* Bei sinkenden Temperaturen unbeständiges, im allgemeinen sonnenarmes Wetter mit häufigen Niederschlägen, wiederum vor allem nördlich der Alpen. Mäßige westliche Winde.

12.—15. WL:98 *Hoch auf dem Atlantik:* Beginn der kühlen Witterungsperiode, welche, von nur geringen Erwärmungen um den 17./18. und 21.—23. durchsetzt, bis gegen das Monatsende anhielt. Nördliche Winde, in der Westschweiz zeitweise Bise. Am 12. in der Westschweiz, am 14. und 15. im Tessin sonnig und trocken, sonst sonnenarm mit häufigen, in der Nordostschweiz ergiebigen Niederschlägen (z. B. Säntis 120 mm!).

16.—23. WL:66 *Unbeständiges Westwindwetter:* Am 16., 22. und 23. größtenteils trocken und ziemlich sonnig, auch am 21. meist sonnig, sonst veränderlich bewölkt mit zeitweisen Niederschlägen, besonders beim Durchgang einer kräftigen Störungslinie (Kaltfront mit Föhn und nachfolgender Abkühlung am 19.).

24.—27. WL:91 *Hoch nordwestlich der Britischen Inseln:* Nördliche Strömung in den tieferen Luftschichten mit Kaltluftzufuhr, zeitweise Bise in der Westschweiz. Am 26. ziemlich sonnig, auf der Alpennordseite trocken, sonst meist stark bewölkt mit zeitweisen Niederschlägen.

28.—31. WL:xx *Flache Druckverteilung über Mitteleuropa:* Bei rasch steigenden Temperaturen anfangs Durchgang einzelner schwächerer Störungen bei südwestlichen Höhenwinden, dann am 30. sehr sonnig und trocken, am 31. (Auffahrt) Aufzug einer neuen Störung aus Südwesten.

Juni

Der Juni brachte ungewöhnlich kleine Niederschläge sowie größtenteils geringe Bewölkung und dementsprechend stark übernormale Sonnenscheindauer. Die Temperaturabweichungen vom langjährigen Durchschnitt sind dagegen nicht bedeutend.

Temperatur: In den Niederungen normal bis leicht unternormal (—½ °). In den Bergen teilweise etwa 1 ° unternormal, dagegen im mittleren Wallis etwas übernormal (+ ½ °).

Niederschlagsmenge: Allgemein unternormal, am meisten im westlichen Jura (um 20 %), im Gebiet Freiburg—Montreux—Martigny sowie im mittleren Tessin (20—30 %). Am wenigsten Defizit wurde im mittleren Wallis, am zentralen und nordöstlichen Alpennordhang sowie im Puschlav verzeichnet (60—80 %). In den übri-

gen Regionen fielen meist 30—50 %, im Durchschnitt also weniger als die Hälfte. (Montreux z. B. 24 mm, bisher trockenste Jahre 1885 45 mm, 1865 38 mm! Chaumont 22 mm, bisher trockenste Jahre 1913 41 mm, 1868 39 mm!)

Zahl der Tage mit Niederschlag: Allgemein stark unternormal, z. B. Zürich 5 statt 15, Lausanne 4 statt 13, Locarno 6 statt 12.

Gewitter: Allgemein unternormale Tätigkeit, besonders in der Westschweiz. Hauptgewittertage: 1., 11., 15., 17., mit strichweisen Hagelschäden.

Sonnenscheindauer: Allgemein übernormal, im Tessin sowie in Nordbünden und im Engadin um 110 %, sonst meist 120—130 %, im Jura strichweise bis 140 %.

Bewölkung: Im Tessin ungefähr normal, im Süden leicht übernormal (100—110 %), sonst unternormal: Graubünden 90—100 %, Wallis um 90 %, übrige Gebiete meist um 80 %, strichweise in der Westschweiz um 70 %.

Feuchtigkeit und Nebel: Feuchtigkeit in den Bergen normal, im Tessin wenig unternormal, sonst stark unternormal (etwa 10 % unter dem Mittel)! Nebelhäufigkeit in den Bergen normal.

Zahl der heiteren und trüben Tage: Heitere Tage im Tessin unternormal, nördlich der Alpen übernormal, z. B. Basel 11 statt 3! trübe Tage im Südosten normal, sonst unternormal z. B. Neuchâtel 3 statt 9!).

Wind: Am Monatsanfang in der Westschweiz starke Bise, sonst keine stürmischen Winde.

Witterungsablauf:

1. WL:92 *Tief über dem westlichen Mittelmeer:* Ungewöhnlich kalte, fast sonnenlose Witterung mit Niederschlägen, Schnee auf der Alpennordseite, strichweise bis ins Tal. Bise, sehr stark in der Westschweiz. Kältester Junitag in Basel seit Beginn der Messungen im Jahr 1755.

2.—9. WL:02 *Hoch über der Nordsee:* Im allgemeinen trokkenes und sonniges, aber immer noch kaltes Wetter mit Bise auf der Alpennordseite und gelegentlichem Nordföhn im Tessin.

10.—12. WL:77 *Hoch westlich von Europa:* Vorwiegend nordwestliche Strömung, immer noch mit Kaltluftzufuhr. Am 12. besonders in der Westschweiz sonnig, sonst vielfach stark bewölkt und am 11. Durchgang einer Störungslinie mit Gewittern, vor allem im Tessin und im Nordosten des Landes.

13.—15. WL:55 *Hoch über Südosteuropa:* Winddrehung in der Höhe auf Südwest. Temperaturanstieg. Im Tessind meist stark bewölkt, nördlich der Alpen ziemlich sonnig, jedoch einzelne gewittrige Störungen, besonders am 15.

16.—19. WL:xx *Flache Druckverteilung in Mitteleuropa:* Warmes, im allgemeinen ziemlich sonniges Wetter (besonders am 17. und 18.), jedoch mit zeitweisen gewittrigen Störungen. Am 19. als Abschluß von Westen her Störungslinie mit Niederschlägen, vor allem am Alpennordhang.

20.—24. WL:0x *West-östlicher Hochdruckrücken über Mitteleuropa:* Am 20. im Osten noch starke Bewölkung und einige Niederschläge in Graubünden, sonst trocken, sonnig und heiß.

25.—30. WL:77 *Hoch westlich von Europa:* In der Westschweiz zeitweise Bise, sonst westliche bis nordwestliche Winde mit kräftiger, allmählicher Abkühlung. Im Tessin am 30. strichweise Gewitterstörungen, sonst im Westen und Süden trokken und sonnig. Im Nordosten dagegen meist starke Bewölkung und zeitweise Niederschläge, am 26. und 28. jedoch trocken und sonnig.

Juli

Ungewöhnliche Trockenheit im Westen und Süden des Landes sowie allgemein starke Bewölkung charakterisieren den Monat. Die Temperaturen wichen nicht stark vom Normalwert ab.

Temperatur: Meist geringe negative Abweichungen (etwa —½ °), vor allem in den Bergen. Im Südwesten zum Teil auch leicht übernormal.

Niederschlagsmenge: Mit Ausnahme kleiner Gebiete am nordöstlichen Alpennordrand sowie in den nördlichen Walliser Seitentälern, wo der Normalwert geringfügig überschritten wurde, allgemein geringe Regenmengen. Größte Trockenheit am Genfersee sowie in den meisten Teilen des Tessins (15—30 %!), jedoch auch in den übrigen Landesteilen meist nur 30—50 %, am Alpennordrand 70—90 %. In Genf diesjährige Summe von 13 mm (im Observatoire) in der seit 1826 beginnenden Reihe nur 6mal unterschritten, zuletzt 1937.

Zahl der Tage mit Niederschlag: Zentral- und Nordostschweiz etwa normal, teilweise leicht übernormal (Engelberg 20 statt 18), sonst meist mäßig unternormal (Genf 7 statt 10).

Gewitter: Häufigkeit meist etwas unternormal. Hauptgewittertage mit strichweisem Hagel 10., 11., 26. und 27.

Sonnenscheindauer: Im Nordosten unternormal (meist 90—95 %), sonst Werte größtenteils zwischen 95 und 105 %.

Bewölkung: Allgemein übernormal, meist 110—120 %.

Feuchtigkeit und Nebel: Feuchtigkeit mit Ausnahme der Berggipfel allgemein wesentlich unternormal, Nebelhäufigkeit in den Bergen etwas übernormal.

Zahl der heiteren und trüben Tage: Trübe Tage in der Nordost- und Zentralschweiz übernormal, heitere Tage im Tessin stark unternormal (Lugano 4 statt 12!), sonst wenig Abweichung vom Normalwert.

Wind: Keine bedeutenden Stürme.

Witterungsablauf:

1.—6. WL:77 *Nordwestströmung über Mittel- und Westeuropa:* Im Süden und Westen des Landes teilweise sonnig und meist trocken, im Nordosten starke Bewölkung und häufige Niederschläge, besonders beim Durchgang einer Kaltfront am 3. Kalt, allgemein unternormale Temperaturen, vor allem auf der Alpennordseite.

7.—13. WL:xx *Flache Hochdruckzonen über Mitteleuropa:* Temperaturanstieg, bis zum 10. größtenteils sonnig und trocken, dann Durchgang einer Störungslinie von Frankreich her mit Gewittern am 10./11., darauf erneut trocken, aber weniger sonnig.

14.—17. WL:88 *Tiefdruckzone vom Atlantik über Mitteleuropa nach Rußland ziehend:* Unbeständiges Westwindwetter mit häufigen Niederschlägen auf der Alpennordseite, zum Teil Gewitter. Besonders im Nordosten sonnenarm, Südseite der Alpen ziemlich sonnig. Temperatur wieder etwas unternormal auf der Alpennordseite.

18.—20. WL:09 *Zwischenhoch über Mitteleuropa:* Rascher Temperaturanstieg nördlich der Alpen, größtenteils sonnig und warm, besonders am 20.

21.—22. WL:xx *Schwache Störungszone in Mitteleuropa:* Nur teilweise sonnig. Einzelne Gewitterstörungen, jedoch geringe Regenmengen und nur leichte Abkühlung.

23.—25. WL:09 *Hoch über Mitteleuropa nach Osten ziehend:* Trockenes, sonniges und zunehmend heißes Wetter mit Maximaltemperaturen anfangs um 25, dann über 30 ° in den Niederungen. (Temp.-Max. in Basel am 25. 33,8 °, in Genf 34,2 °).

26.—27. WL:xx *Tiefdruckrinne von Frankreich nach Mitteleuropa ziehend:* Heißes Wetter, noch teilweise sonnig, jedoch Gewitterstörungen, mit beginnender Abkühlung bei Westwind in den Bergen.

28.—30. WL:11 *Hoch über Nordwest- und Mitteleuropa:* Nördlich der Alpen am 28., im Tessin am 29., verbreitete und strichweise ergiebige Niederschläge mit zunehmender Abkühlung und Winddrehung auf Nordwest bis Nordost, dann am 30. wieder großenteils sonnig und trocken.

31. WL:xx *Hochdruckbrücke über Mitteleuropa:* Sonnig und trocken, beginnende Erwärmung.

August

Ungewöhnlich geringe Niederschläge im Westen und Süden sowie sehr hohe Temperaturen beidseits der Alpen und stark übernormale Sonnenscheindauer auf der Alpennordseite gaben dem Monat ein außerordentliches Gepräge.

Temperatur: Allgemein stark übernormal, am wenigsten im Nordosten (1½—2 °) sowie am Alpensüdfuß (um 2 °), am stärksten im Südwesten (um 3 °). Dort werden solche Werte nur ganz selten erreicht (1793, 1802, 1807, 1944, 1947).

Niederschlagsmenge: Übernormal nur in kleineren Gebieten, vor allem in der Nordostschweiz (100—120 %), sonst allgemein unternormal. Im Jura, Wallis, Tessin und Engadin größtenteils unter 60 %, am Genfersee, um Martigny und im Gebiet Sierre—Brig—Saas-Fee unter 30 %, in Visp 5 %, was bisher nur 1919 und 1953 vorkam. In Genf seit 1826 nur 7 August-Monate noch trockener, zuletzt 1936 und 1940.

Zahl der Tage mit Niederschlag: Im Tessin und im nördlichen Graubünden nur wenig unternormal (1 bis 2 Tage), sonst allgemein ziemlich stark unternormal, z. B. Genf 5 statt 10, Basel 7 statt 13!

Gewitter: Häufigkeit ungefähr normal, Hauptgewittertage 2.—7., 15., 21.

Sonnenscheindauer: Allgemein übernormal, am Alpensüdfuß 105—110 %, sonst meist 130—150 %. In Zürich wurde die diesjährige Summe seit 1884 erst 4mal überschritten: 1893, 1899, 1911 und 1947.

Bewölkung: Im Tessin leicht übernormal (110 %), sonst ziemlich stark unternormal (meist um 70 %, im Wallis um 60 %, im Engadin um 80 %).

Feuchtigkeit und Nebel: Feuchtigkeit im Tessin und auf den Bergen ungefähr normal, sonst meist 5—10 % unternormal, Nebelhäufigkeit in den Bergen etwa normal, sonst gering.

Zahl der heiteren und trüben Tage: Heitere Tage im Tessin unternormal (Lugano 7 statt 13), sonst übernormal (z. B. Basel und Luzern 11 statt 6). Trübe Tage allgemein unternormal, besonders im Westen (z. B. Neuchâtel 0 statt 7, Sion 1 statt 5).

Wind: Keine bedeutenden Stürme.

Witterungsablauf:

1.—6. WL:xx *Flache Druckverteilung in Mitteleuropa:* Sehr warmes, größtenteils sonniges Wetter beidseits der Alpen, jedoch mit verbreiteten Gewitterstörungen (am 2. Hagel im Kanton Zürich). In der Höhe westliche Winde. In der Westschweiz am 2. Temperaturmaximum.

7. WL:90 *Tief über der Nordsee,* nach Nordosten ziehend: Von Westen her Durchgang einer kräftigen Störungslinie (Kaltfront) mit bedeutenden Niederschlägen, zum Teil Gewitter. Temperaturfall, besonders in den Niederungen der Alpennordseite.

8.—14. WL:0x *West-östliche Hochdruckbrücke über Mitteleuropa:* Bei wieder allmählich steigenden Temperaturen im allgemeinen trockenes und sonniges Wetter. Schwache Winde.

15.—17. WL:x9 *Schwacher Hochdruckrücken über Mitteleuropa:* Durchgang einzelner Störungslinien, zum Teil mit Gewittern, nur teilweise sonnig. Westwind nördlich der Alpen. Sinkende Temperaturen.

18.—21. WL: 18.—20.: 09 21.:90 *Hoch von Frankreich über Mitteleuropa nach Osten ziehend:* Wieder vorwiegend sonnig, besonders am 19. und 20., jedoch nicht mehr so heiß auf der Alpennordseite (Alpensüdseite verhältnismäßig hohe Temperaturen bis zum Monatsende). Am 21. Durchgang einer Störungslinie mit Gewitterniederschlägen (Hagel im Mendrisotto), dabei besonders im Nordosten sonnenarm bis sonnenlos. In den Bergen Westwind.

22.—31. WL:0x *West-östliche Hochdruckbrücke über Mitteleuropa:* Einzelne Ausläufer von Störungslinien, welche besonders den Nordosten streiften (25. und 29.), mit geringen Niederschlägen, sonst trocken und größtenteils sonnig, jedoch nördlich der Alpen weniger warm als in der Hochdruckperiode vom 8.—14. In der Höhe Westwind, an einzelnen Tagen auch in den Niederungen der Alpennordseite.

September

Ziemlich stark unternormale Niederschläge im größten Teil der Schweiz sowie übernormale Sonnenscheindauer charakterisieren den Monat. Die warme erste und die kalte zweite Monatshälfte ergaben meist etwas über dem langjährigen Durchschnitt liegende Temperaturen.

Temperatur: Leicht übernormal, im Südosten 0 bis ½ °, im Nordwesten ½—1 °.

Niederschlagsmengen: Strichweise geringfügig übernormal in den mittleren Teilen Graubündens und des Tessins, sonst unternormal, mit Werten meist zwischen 50 und 85 %, strichweise jedoch auch zwischen 30 und 50 %, besonders am westlichen Jurasüdfuß, im mittleren Wallis, dem Gotthardgebiet, im nordwestlichen und dem südlichen Teil des Tessins sowie im Bergell.

Zahl der Tage mit Niederschlag: Größtenteils unternormal, vor allem südlich der Alpen und im Wallis, z. B. Lugano 4 statt 10, Sion 4 statt 9, St. Gotthard 10 statt 15.

Gewitter: Ungefähr normal, im mittleren Tessin übernormal, z. B. Locarno 5 statt 2 Tage. Hauptgewittertage 4. und 17.

Sonnenscheindauer: Allgemein übernormal, nur im mittleren Tessin etwa normal, sonst meist Werte zwischen 110 und 120 %.

Bewölkung: Im Tessin mit 105—110 %, im Gotthardgebiet mit 115—120 % übernormal, sonst unternormal, meist um 90 %.

Feuchtigkeit und Nebel: Feuchtigkeit unternormal, meist etwa 5 % unter dem Normalwert, Nebelhäufigkeit auf den Alpengipfeln etwas übernormal, sonst etwas unternormal.

Zahl der heiteren und trüben Tage: Heitere Tage südlich der Alpen etwa normal, sonst übernormal, besonders im Westen des Landes (z. B. Neuchâtel 11 statt 3, Lausanne 16 statt 8). Trübe Tage im Süden und Westen etwa normal, sonst meist etwas unternormal.

Wind: Keine bedeutenden Stürme.

Witterungsablauf:

1.—3. WL:09 *Hoch von Nordwesten nach Südosten über Mitteleuropa hinwegziehend:* Sonniges, trockenes und warmes Wetter.

4.—7. WL:96 *Südwest- bis Westströmung:* Unter dem Einfluß der Störungslinien der im Norden vorbeiziehenden Tiefdruckwirbel veränderliches Wetter mit zeitweisen Niederschlägen, am 4. mit verbreiteten Gewittern beidseits der Alpen (Locarno 151 mm Regen!), später besonders in der Nordostschweiz Niederschläge, z. B. Säntis am 7. 66 mm. Nur geringe Abkühlung, jedoch meist starke Bewölkung, vor allem am 4. und 7.

8.—15. WL:0x *Hochdruckzentren über den südlichen Teilen Europas:* Am 12. schwacher Ausläufer einer Störungslinie im Nordosten mit geringen Niederschlägen und nachfolgender leicher Bise in der Westschweiz, sonst bei zeitweise ziemlich kräftigen westlichen Winden allgemein trockenes, sonniges und warmes Wetter.

16.—18. WL:9x *Hoch über dem Atlantik — Tiefdruckzentren Nordeuropa und Mittelmeerraum.* Markanter Kälteeinbruch, Übergang zur wesentlich kühleren zweiten Monatshälfte mit meist etwas unternormalen Temperaturen. Beim Einbruch kräftige Niederschläge beidseits der Alpen, zum Teil Gewitter, vor allem auf der Alpensüdseite. Besonders nördlich der Alpen sonnenarm bis sonnenlos. Nachlassen der westlichen Winde.

19.—25. WL:02 *Hoch von Nordwest- nach Mittel- und Osteuropa ziehend:* In den Niederungen nördlich der Alpen kühl, in den Bergen allmählich steigende Temperatur. Am 19. im Südosten, am 23. im Nordosten geringe Niederschläge, sonst trocken und größtenteils sonnig. Vom 21. an strichweise Hochnebel in den Niederungen. Meist schwache Winde, in der Westschweiz zeitweise Bise.

26.—29. WL:x9 *Flache Druckverteilung über Mitteleuropa:* Unter dem Einfluß von Störungslinien vom Atlantik her in den Niederungen der Alpennordseite wieder etwas wärmeres, in der ganzen Schweiz sonnenarmes Wetter. Zeitweise leichte Niederschläge, vor allem auf der Alpennordseite. Meist schwache Winde.

30. WL:04 *Hoch über Mittel- und Osteuropa, Sturmwirbel auf dem Atlantik:* Beginn der langen Oktober-Schönwetterperiode. Noch strichweise bewölkt, jedoch größtenteils sonnig und allgemein trokken.

Oktober

Der Monat zeichnet sich aus — wie bereits der September — durch eine allgemeine Niederschlagsarmut, welche noch bedeutend ausgeprägter war als im Vormonat. Die Temperaturen lagen besonders in den Bergen ziemlich stark, aber nicht extrem, über dem Normalwert, ferner überschritt die Sonnenscheindauer, vor allem im Nordosten, die üblichen Beträge wesentlich.

Temperatur: In den Hochalpen 3—3½ °, in den Tälern meist 1—1½ °, am Juranordfuß etwa ½ ° übernormal.

Niederschlagsmengen: Allgemein stark unternormal, meist nur 20—30 %, vereinzelt bis 50 %, jedoch in einzelnen Gebieten nur etwa 10 % (Kanton Schaffhausen, Mittelwallis sowie einzelne Täler in Graubünden). Kein Rekord, da schon früher trockene Herbstmonate, speziell Oktober 1943, welcher in einzelnen Gebieten völlig niederschlagsfrei blieb.

Zahl der Tage mit Niederschlag: Allgemein stark unternormal, z. B. Basel 4 statt 13, Chur 3 statt 10.

Gewitter: Nur vereinzelt (Tessin am 7.).

Sonnenscheindauer: Übernormal, im Tessin, am Genfersee und Vierwaldstättersee um 110 %, im Wallis 120 bis 130 %, in Graubünden, im westlichen Mittelland und am Juranordfuß 130—145 %, in der Nordostschweiz, im Jura und in den Hochalpen 140—160 %.

Bewölkung: Im Tessin etwa normal, sonst unternormal, Wallis, Graubünden und Hochalpen 65—75 %, sonst meist 75—85 %, strichweise am Genfersee und Vierwaldstättersee um 90 %.

Feuchtigkeit und Nebel: Feuchtigkeit in den Hochalpen gering (Jungfraujoch 50 %!), sonst normal bis leicht unternormal. Nebelhäufigkeit in den Hochalpen unternormal (Säntis 11 statt 17), sonst meist übernormal (z. B. Basel und Schaffhausen 15 statt 8).

Zahl der heiteren und trüben Tage: Heitere Tage meist übernormal (Sion 17 statt 7!), trübe Tage mit Ausnahme des Tessins unternormal (Basel 8 statt 14, Lugano 12 statt 10).

Wind: Keine starken Stürme.

Witterungsablauf:

1.—3. WL:0x *Hoch über Osteuropa:* Trockenes, sehr warmes und größtenteils sonniges Wetter.

4.—7. WL:02 *Hochdruckrücken Mitteleuropa—Rußland:* Im Tessin am 7. Gewitter, sonst trockenes, immer noch warmes und vorwiegend sonniges Wetter, nördlich der Alpen teilweise Hochnebel mit Obergrenze anfangs um 2000 m, später 1300 bis 1500 m. Am 6. und 7. Bise.

8.—11. WL:03 *Hochdruckrücken Nordsee—Südosteuropa:* Mit Ausnahme strichweiser geringer Niederschläge am 8. immer noch trockenes, in den Bergen sonniges Wetter, jedoch weniger warm als in der vorangehenden Periode. Besonders im Westen und Süden teilweise stark bewölkt.

12.—14. WL:xx *Flache Druckverteilung in Mitteleuropa:* Am 13. sonnenarm, außer am Genfersee, sonst wechselnd bewölkt und einzelne geringe Niederschläge bei wenig veränderten Temperaturen (0°-Grenze um 2000 m).

15.—21. WL:02 *Hochdruckrücken von den britischen Inseln nach Mittel- und Südosteuropa:* Bei östlichen Winden allgemein trocken. In der Höhe sonnig und verhältnismäßig warm, in den Niederungen dagegen teilweise Hochnebel mit wechselnder Obergrenze, meist zwischen 1300 und 1600 Meter. Nördlich der Alpen im Flachland im Vergleich zu den Höhenlagen kühl, z. B. Kloten am 21. morgens gleiche Temperaturen wie auf dem Säntis.

22.—26. WL:00 *Hoch über Südosteuropa:* Niederungen beidseits der Alpen teilweise unter Nebel oder Hochnebel, Obergrenze nördlich der Alpen um 700 bis 1000 m, darüber meist sonnig. Noch allgemein trocken, in der Höhe langsam sinkende Temperatur.

27.—31. WL:9x *Einbruch der atlantischen Störungen nach Mitteleuropa und dem Mittelmeerraum:* Am 30. in einem schwachen Hochdruckrücken ziemlich sonnig, sonst sonnenarm mit zeitweisen Niederschlägen, 0 °-Grenze um 800—1200 m. Am 29. und 31. bei kräftiger Nordwestströmung in den Bergen starke Kälteeinbrüche.

November

Unternormale Temperaturen, außer in den Föhntälern, geringe Niederschläge auf der Alpennordseite, dagegen große Regenmengen sowie starke Bewölkung südlich des Gebirgskammes charakterisieren den Monat.

Temperatur: Geringe Überschüsse in den Föhntälern, sonst unternormal, meist 1—1½ °, in den Hochalpen sowie am Juranordfuß 1½—2 °. In Basel kältester November seit 1921.

Niederschlagsmenge: Wie in den Vormonaten sehr gering auf der Alpennordseite, im westlichen Mittelland und im Jura 20—30 %, im Voralpengebiet 50—70 %, dagegen übernormal in den südlichen Bündnertälern (110 bis 130 %), im Tessin (110—170 %, im westlichen Teil strichweise bis über 200 %), im Oberwallis sowie in den südlichen Wallisertälern, strichweise bis über 300 %. Zermatt mit 159 mm zweitgrößte Novembermenge seit Beginn der Messungen im Jahr 1887 (1951: 198 mm).

Zahl der Tage mit Niederschlag: Am Alpennordhang strichweise normal, sonst nördlich der Alpen allgemein unternormal, z. B. Basel und Bern 7 statt 12, Sion 4 statt 8. Dagegen übernormal südlich der Alpen, z. B. Lugano 14 statt 10.

Gewitter: Nur ganz vereinzelte Donner am 13. und 15.

Sonnenscheindauer: Stark unternormal im Tessin und Oberengadin (65—75 %), leicht unternormal im Wallis und im Jura (um 90 %), sonst meist etwa normal, längs des westlichen Juras übernormal bis zu 120—130 %.

Bewölkung: Übernormal im Tessin (um 130 %), sonst etwa normal.

Feuchtigkeit und Nebel: Föhntäler zu trocken, sonst etwa normale Feuchtigkeit und Nebelhäufigkeit.

Zahl der heiteren und trüben Tage: Heitere Tage meist unternormal, besonders im Tessin (Locarno—Lugano 4 statt 9), trübe Tage im Tessin übernormal (Locarno 13 statt 9), nördlich der Alpen meist etwa normal.

Wind: Ganz außergewöhnlicher Föhnsturm am 7./8. Windspitzen Altdorf bis 39 m/sec.

Witterungsablauf:

1. WL:9x *Tief über Italien:* Bise mit vorwiegend starker Bewölkung, außer am Genfersee, geringe Niederschläge im Nordosten.

2.—4. WL:04 *Tief über Westeuropa, Hoch über Rußland:* Vorwiegend sonniges und noch allgemein trockenes Wetter bei südlichen Höhenwinden. Niederungen der Alpennordseite kühl mit Temperaturen wenig über 0 °, Höhen mild.

5.—9. WL:94 *Föhnlage, Tief über West- und Südwesteuropa:* Heftige Südströmung über den Alpen, am 8. morgens zum Orkan anschwellend. Nördlich der Alpen meist trocken und vor allem im Föhngebiet ungewöhnlich mild: Altdorf am 8. Temperaturmaximum 22 °! Alpensüdseite sehr ergiebige Niederschläge, innert 5 Tagen im Westtessin beinahe 300 mm! Schwere Schäden im Föhngebiet, besonders im westlichen Alpengebiet.

10.—11. WL:x0 *Flache Druckverteilung über Mittel- und Südwesteuropa:* Vorübergehendes Nachlassen der Niederschläge am Alpensüdfuß, Höhen nördlich der Alpen sonnig, Niederungen neblig, Alpensüdseite stark bewölkt. Langsam sinkende Temperatur.

12.—22. WL:9x *Tiefdruckrinne in der Höhe über Mitteleuropa,* häufiges Einwandern von Wirbeln vom Atlantik her nach dem Kontinent: Bei westlichen, auf der Alpensüdseite zeitweise nördlichen Winden unbeständiges, vorwiegend sonnenarmes Wetter. Südlich der Alpen vom 20.—22. trockenes Wetter, am 16. auch größtenteils auf der Alpennordseite, sonst häufige, jedoch mit Ausnahme des 21. meist nicht ergiebige Niederschläge. Besonders vom 16. an kühl mit Temperaturen um 0 ° in den Niederungen der Alpennordseite.

23.—30. WL:02 *West-östlicher Hochdruckrücken über Mitteleuropa:* Bei östlichen Winden im allgemeinen trocken und zeitweise sonnig, vor allem am 24./25., jedoch vor allem in der Periode vom 23.—25. in den Niederungen der Alpennordseite kalt, in den Bergen jedoch vom 25. an wieder meist mild: Kloten am 25. morgens Temperatur —7 °, Jungfraujoch —8 °!

Dezember

Vor allem in den Niederungen der Alpennordseite ziemlich stark unternormale Temperaturen sowie, mit Ausnahme der Alpensüdseite, übernormale Niederschläge kennzeichnen den Monat. Das Mittelland war besonders in der Zentral- und Westschweiz sehr sonnenarm.

Temperatur: Am Alpensüdfuß und in den Bergen meist etwa 1½ °, in den Bergtälern sowie nördlich der Alpen meist 2½—3 ° unter dem Normalwert. Im Norden des Landes drittkältester Dezember in diesem Jahrhundert (nach 1917, 1933 und 1940).

Niederschlagsmenge: Im Tessin und in den südlichen Bündner Tälern größtenteils unternormal, im Mittel- und Südtessin nur um 50 %, um Basel und im unteren Thurtal etwa normal, sonst allgemein übernormal, vor allem in den Berner und Glarner Alpen sowie strichweise im Wallis und in Nordbünden mit Werten um 200—250 %, sonst meist um 150 %.

Zahl der Tage mit Niederschlag: Im Tessin etwas unternormal (z. B. Lugano 6 statt 8), sonst allgemein übernormal, z. B. Bern 18 statt 13.

Gewitter: Keine.

Sonnenscheindauer: Stark unternormal im Mittelland, z. B. Luzern etwa 20 %, Genf—Lausanne um 35 %, Wallis und höhere Gebiete Graubündens etwa normal, Tessin und nordöstliches Alpengebiet leicht übernormal (um 110 %), Juragebiet und nördlichste Landesteile ziemlich stark übernormal (120—140 %).

Bewölkung: Tessin, Wallis und Graubünden etwa normal, Mittelland übernormal (105—115 %), Jura und Nordschweiz unternormal (85—95 %).

Feuchtigkeit und Nebel: Feuchtigkeit im Tessin und auf den Berggipfeln einige Prozente unternormal, sonst meist etwas übernormal. Nebelhäufigkeit in den Bergen groß (z. B. Rigi 18 statt 10 Tage), sonst etwa normal.

Zahl der heiteren und trüben Tage: Heitere Tage im Gebirge und im Jura übernormal (Basel 7 statt 2), sonst meist etwa normal. Trübe Tage südlich der Alpen leicht unternormal, in einzelnen Gebieten der Alpen, z. B. im Engadin, etwa normal, sonst allgemein übernormal, z. B. St. Gallen 27 statt 19, Genf 26 statt 21.

Wind: Sehr kräftiger Weststurm am 16. (Windspitzen in Zürich 33 m/sec.).

Witterungsablauf:

1.—8. WL:02 *Hoch über Mitteleuropa:* Allgemein trockenes und in den Bergen verhältnismäßig mildes Wetter. Niederungen der Alpennordseite, besonders längs der Alpen, vielfach unter Hochnebel, sonst sonnig. Nördlich der Alpen in den Niederungen kalt.

9.—11. WL:96 *Sturmwirbel über Nordeuropa:* Einbruch feuchter, maritimer Luftmassen nach Mitteleuropa mit Übergang zu sonnenarmem Wetter, Abkühlung in den Bergen, dagegen Temperaturanstieg auf einige Grade über Null in den Niederungen der Alpennordseite.

12.—14. WL:9x *Nord-Süd gerichtete Tiefdruckrinne über Mitteleuropa:* Nach dem Durchgang der Rinne am 14. teilweise sonnig, sonst sonnenarm mit Niederschlägen, bis in die Niederungen Schnee bei Temperaturen wenig über 0 °. Anfangs südwestliche, dann auf Nord drehende Winde.

15.—21. WL:97 *Nordwestströmung:* Auf der Alpensüdseite trokken und zeitweise sonnig, nördlich der Alpen dagegen sehr sonnenarmes Wetter mit beträchtlichen Niederschlägen, besonders am Alpennordhang (Lawinenniedergänge, z. B. auf Gotthardlinie). Sturm in den Bergen, am 16. auch in den Niederungen der Alpennordseite, im Tessin am 16. und 20. Nordföhn. Temperatur im Mitteland um oder über 0 °.

22.—24. WL:22 *Hoch über Nord- und Ostsee:* Am 22. noch sonnenarm, dann teilweise sonnig bei rasch sinkenden Temperaturen und kräftiger Bise. Hochnebel bis gegen 1500 m. Vom 23. an sehr kalt und trocken.

25.—28. WL:0x *West—Ost gerichteter Hochdruckrücken über Mitteleuropa:* Größtenteils trocken und über der Hochnebeldecke der Alpennordseite (Obergrenze 1000—1300 m) sowie auf der Alpensüdseite sonnig, mit langsam steigenden Temperaturen in den Bergen.

29.—31. WL:94 *Tief über Südwesteuropa:* In den Bergen Warmluftzufuhr aus Südwesten, auch in den Niederungen der Alpennordseite Temperaturanstieg bis gegen 0 °, zeitweise Schnee und Regen in kleineren Mengen beidseits der Alpen. Sonnenarm.

Dr. Max Schüepp

Monatswerte der wichtigsten meteorologischen Elemente 1962

	Höhe m	Januar	Febr.	März	April	Mai	Juni	Juli	August	Sept.	Okt.	Nov.	Dez.	Jahr
Temperatur in °C														
Basel	317	2.4	1.2	2.4	9.4	11.7	16.5	17.6	19.2	14.6	9.3	2.3	–2.6	8.7
La Chaux-de-Fonds	990	0.7	–1.7	–0.8	5.6	8.4	13.0	14.8	16.3	12.1	8.6	1.0	–3.6	6.2
Zürich	569	1.4	0.1	1.2	8.8	10.6	15.1	17.0	18.7	13.7	9.5	1.9	–3.4	7.9
Bern	572	1.1	0.3	1.6	8.6	11.2	15.9	17.6	19.4	14.2	9.5	2.0	–3.1	8.2
Lausanne	589	2.5	1.0	2.0	9.1	11.6	16.4	18.4	20.8	15.2	10.6	3.4	–1.6	9.1
Genève (Ville)	405	3.8	2.3	3.4	9.6	12.8	17.0	19.4	21.7	16.1	11.1	4.2	–0.8	10.1
Davos-Platz	1561	–4.4	–6.0	–5.1	1.0	4.5	9.0	11.0	12.9	8.2	4.4	–2.7	–7.3	2.1
Säntis	2500	–7.8	–10.0	–10.8	–5.2	–2.8	1.6	4.5	6.9	3.1	1.8	–6.6	–9.1	–2.9
Lugano	276	3.8	4.3	4.9	11.1	14.5	18.8	21.2	22.6	17.9	13.3	6.3	1.8	11.7
Abweichungen von den normalen Mitteln der Periode 1864—1940														
Basel	317	2.5	–0.3	–2.2	0.7	–1.3	0.1	–0.6	1.9	0.5	0.5	–1.9	–3.2	–0.2
La Chaux-de-Fonds	990	2.6	–0.7	–2.2	0.3	–1.6	–0.2	–0.7	1.6	0.5	2.3	–1.0	–2.5	–0.1
Zürich	569	2.9	0.1	–2.2	1.1	–1.5	–0.4	–0.3	2.3	0.4	1.6	–1.1	–2.7	0.0
Bern	572	2.7	0.1	–1.8	0.6	–1.1	0.3	–0.1	2.7	0.8	1.6	–1.0	–2.3	0.2
Lausanne	589	2.5	–0.5	–2.5	0.6	–1.3	0.1	0.1	3.3	0.7	1.4	–1.2	–2.6	0.0
Genève (Ville)	405	3.2	0.3	–1.9	0.2	–1.0	–0.4	–0.2	3.1	0.9	1.4	–0.9	–2.3	0.2
Davos-Platz	1561	2.6	–0.6	–2.8	–1.1	–2.5	–1.3	–1.1	1.6	–0.1	1.0	–1.4	–1.6	–0.6
Säntis	2500	0.9	–1.2	–2.9	–0.4	–2.4	–1.2	–0.5	2.1	0.3	3.1	–1.6	–1.2	–0.5
Lugano	276	1.5	0.3	–2.6	–0.6	–1.3	–0.7	–0.4	1.7	0.2	1.1	–0.9	–1.4	–0.3
Niederschlag in mm														
Basel	317	80	42	81	40	92	50	49	37	50	13	26	54	614
La Chaux-de-Fonds	990	174	123	153	99	165	57	85	106	81	24	36	186	1289
Zürich	569	132	77	71	56	142	56	53	145	97	15	24	131	999
Bern	572	125	53	74	66	127	42	48	64	53	16	17	96	781
Lausanne	589	133	51	129	49	95	34	23	37	81	37	41	132	842
Genève (Ville)	405	89	68	103	52	80	27	13	30	72	28	23	112	697
Davos-Platz	1561	99	139	47	72	100	43	67	82	96	12	35	162	954
Säntis	2500	282	129	164	202	348	84	203	228	161	30	50	336	2217
Lugano	276	63	57	59	193	146	91	30	115	59	39	195	48	1095
Abweichungen von den normalen Summen der Periode 1864—1940														
Basel	317	39	1	28	–25	11	–48	–41	–49	–28	–61	–33	2	–204
La Chaux-de-Fonds	990	74	38	54	–19	39	–82	–53	–27	–39	–98	–75	67	–121
Zürich	569	76	23	–1	–38	29	–80	–83	14	–9	–78	–43	58	–132
Bern	572	77	2	8	–10	33	–71	–64	–44	–36	–72	–51	32	–196
Lausanne	589	75	–8	54	–27	3	–65	–77	–73	–18	–71	–44	53	–198
Genève (Ville)	405	42	18	40	–17	4	–52	–65	–66	–13	–71	–56	44	–192
Davos-Platz	1561	40	86	–7	12	30	–64	–68	–49	4	–58	–27	96	–5
Säntis	2500	52	–52	–27	–49	125	–196	–104	–60	–62	–163	–130	98	–568
Lugano	276	3	–4	–56	31	–46	–94	–144	–72	–116	–159	59	–32	–630
Sonnenscheindauer in Stunden														
Basel	317	46	71	121	183	150	281	218	306	183	141	58	71	1829
La Chaux-de-Fonds	990	51	87	120	182	159	285	235	307	201	205	78	86	1996
Zürich	569	58	78	141	197	157	289	230	305	193	154	59	21	1882
Bern	572	74	79	134	191	166	306	240	313	195	154	62	28	1942
Lausanne	589	85	108	154	195	182	333	260	327	211	153	80	21	2109
Genève (Ville)	405	77	80	154	213	227	341	280	331	207	132	82	14	2138
Davos-Platz	1561	96	100	131	163	162	217	217	270	192	186	100	83	1917
Säntis	2500	72	124	143	167	102	201	179	266	188	249	127	121	1939
Lugano	276	118	145	154	212	200	276	269	266	211	166	84	121	2222
Abweichungen von den normalen Summen der Periode 1931—1960 (vgl. Beiheft zu Annalen 1961: I Sonnenscheindauer)														
Basel	317	–17	–9	–19	20	–45	67	–14	97	23	32	–2	19	152
La Chaux-de-Fonds	990	–23	–3	–17	28	–15	91	19	107	43	76	–8	13	311
Zürich	569	12	–1	–8	24	–50	69	–8	86	27	46	8	–16	189
Bern	572	18	–10	–14	18	–38	81	–8	87	25	39	3	–18	183
Lausanne	589	20	2	–15	–1	–46	86	–11	85	25	21	10	–38	138
Genève (Ville)	405	23	–18	–15	7	–16	72	–17	65	9	1	21	–30	102
Davos-Platz	1561	11	1	–18	6	–2	48	20	89	28	56	8	4	251
Säntis	2500	–40	1	–23	7	–82	27	–17	80	18	86	–2	4	59
Lugano	276	1	2	–17	26	9	42	1	23	22	19	–26	19	121

Nr. 2

Statistique de la grêle

par Jean Rieker

Le lecteur trouvera dans «Annalen der Schweizerischen Meteorologischen Zentralanstalt, 1957» toutes les informations relatives aux listes ci-après, publiées séparément pour la première fois en 1957.

1. Liste des chutes de grêle en Suisse pendant l'année 1962

établie à l'aide de la statistique de la Société Suisse d'Assurance contre la grêle à Zurich

Canton	Avril	Mai							Juin											Juillet						
	26	10	11	12	20	25	26	27	1	2	10	11	15	16	17	18	25	27	30	5	6	9	10	11	14	15
Argovie	.	.	.	.	1	1	.	.	.	.	.	.	.	.	.	.	.	.	.	.	.	.	.	.	.	.
Appenzell	.	.	.	.	.	.	.	.	.	.	.	.	.	.	.	.	.	.	.	.	.	.	3	.	.	.
Bâle	.	1	.	.	.	1	.	2	.	.	.	.	.	.	.	.	.	.	.	.	.	.	.	.	.	.
Berne	1	.	.	.	.	.	.	.	1	.	1	.	9	.	5	.	.	.	.	.	2	1	.	1	.	.
Fribourg	.	.	.	.	.	.	.	.	.	.	.	.	1	.	.	.	.	.	.	.	.	.	.	.	.	.
St-Gall	.	.	3	.	.	.	.	.	.	.	.	1	1	.	.	.	1	1	.	.	4	.	7	7	.	3
Genève	.	.	.	.	.	.	.	.	.	.	.	.	.	.	.	.	.	.	.	.	.	.	.	.	.	.
Glaris	.	.	.	.	.	.	.	.	.	.	.	.	.	.	.	.	.	.	.	.	.	.	.	.	.	.
Grisons	.	.	.	.	.	.	.	.	.	.	.	.	.	.	.	1	.	.	.	.	.	.	.	4	.	.
Lucerne	1	.	.	.	.	.	.	.	.	.	.	.	.	.	1	.	.	1	.	.	.	.	.	5	5	.
Neuchâtel	.	.	.	.	.	1	.	.	.	.	1	.	.	.	.	.	.	.	.	.	1	.	.	.	.	.
Schaffhouse	.	.	.	.	.	.	.	.	.	1	.	.	.	.	.	.	.	.	.	.	.	.	.	.	.	.
Schwyz	.	.	.	.	.	.	.	.	.	.	.	1	.	.	4	.	.	.	.	.	.	.	.	2	1	.
Soleure	.	.	.	.	.	.	.	.	3	.	.	.	.	.	.	.	.	.	.	.	.	.	.	.	.	.
Tessin	.	2	1	2	.	.	1	10	4	.	.	4	.	.	1	.	3	.	1	2	.	.	.	5	.	.
Thurgovie	.	.	.	.	1	1	.	.	.	.	.	1	.	1	.	.	.	1	.	2	2	.	4	.	1	.
Unterwald	.	.	.	.	1	.	.	.	.	.	.	.	.	.	2	.	.	.	.	.	.	.	.	.	.	.
Uri	.	.	.	.	.	.	.	.	.	.	.	.	.	.	.	.	.	.	.	.	.	.	.	.	.	.
Vaud	.	3	.	.	.	3	.	.	.	.	.	.	.	.	.	.	.	.	.	.	.	.	.	.	.	.
Valais	.	.	.	.	.	.	.	.	.	.	.	.	.	.	.	.	.	.	.	.	.	.	.	.	.	.
Zurich	.	.	2	.	4	1	.	.	.	.	.	.	.	.	.	.	.	.	.	2	1	.	.	8	.	.
Zoug	.	.	.	.	2	.	.	.	.	.	.	.	.	.	.	.	.	.	.	.	.	.	.	.	.	.
totaux	2	6	6	2	9	8	1	12	8	1	2	7	11	1	13	1	4	3	1	6	10	1	14	32	7	3
par mois	2	44							52											73						

Suite de la dite statistique

Canton	Juillet							Août														Sept.			Sommes
	16	17	18	26	27	28	29	1	2	3	4	5	6	7	15	16	17	20	21	30	4	17	18	
Argovie	.	.	1	.	10	.	.	.	1	1	.	.	.	.	1	.	.	.	.	.	.	.	1	17
Appenzell	.	.	.	.	.	.	.	.	.	.	.	.	.	.	.	.	.	.	.	.	.	.	.	3
Bâle	.	.	.	.	.	.	.	.	.	.	.	.	.	.	.	.	.	.	.	.	.	.	1	5
Berne	.	.	.	1	21	.	.	.	5	1	19	.	8	1	.	.	.	.	1	.	.	.	2	80
Fribourg	.	.	.	.	5	.	.	.	.	.	15	.	3	.	.	.	.	7	1	.	.	.	2	34
St-Gall	.	.	5	2	6	1	.	.	1	.	3	1	1	.	.	1	.	.	.	.	.	.	.	49
Genève	.	.	.	.	.	.	.	.	.	.	.	.	.	.	.	.	.	.	.	.	.	.	.	—
Glaris	.	.	.	.	4	.	.	.	1	.	.	.	.	.	.	.	.	.	.	.	.	.	.	5
Grisons	.	.	.	.	1	.	.	.	.	.	.	1	.	.	.	.	.	.	.	.	1	.	.	8
Lucerne	1	.	1	.	13	.	.	.	8	.	.	.	2	1	.	.	.	.	.	.	.	.	2	41
Neuchâtel	.	.	.	.	.	.	.	.	.	.	.	.	.	.	.	.	.	.	.	.	.	.	.	3
Schaffhouse	.	.	.	.	.	.	.	.	3	.	.	.	.	.	.	.	.	.	.	.	.	.	.	4
Schwyz	.	.	2	.	10	.	.	.	3	.	.	.	.	.	.	.	.	.	1	.	.	.	.	24
Soleure	.	.	.	.	.	.	.	.	.	.	.	.	.	.	1	.	.	.	.	.	.	.	.	4
Tessin	.	1	.	9	.	2	.	1	.	.	8	.	1	12	.	.	6	.	12	7	29	26	.	150
Thurgovie	.	.	.	.	.	.	.	.	8	.	4	.	.	.	.	.	.	.	.	.	.	.	1	27
Unterwald	.	.	.	.	.	.	1	.	2	.	.	.	.	.	.	.	.	.	.	.	.	.	.	6
Uri	.	.	.	.	.	.	.	.	1	.	.	.	.	.	.	.	.	.	.	.	.	.	.	1
Vaud	.	.	.	.	6	.	.	.	.	.	11	.	1	1	.	.	.	6	.	.	4	.	15	50
Valais	.	.	.	.	1	.	.	.	.	.	1	.	.	.	.	.	.	.	.	.	.	.	.	2
Zurich	.	.	3	.	6	.	.	.	12	1	.	.	.	.	6	.	.	.	.	.	.	.	2	48
Zoug	.	.	1	.	8	.	.	.	.	.	.	.	.	.	.	.	.	.	.	.	.	.	.	11
totaux	1	1	13	12	91	3	1	1	45	3	61	2	16	15	8	1	6	13	15	7	34	26	26	572
par mois	73 + 122 = 195							193													86			572

2. Chutes de grêle observées en Suisse pendant l'année 1962

par les observateurs des stations météorologiques et pluviométriques
de l'Institut Suisse de Météorologie à Zurich et par quelques observateurs bénévoles

Région		Février	Avril				Mai									Juin								Juillet	
		13	8	22	26	27	4	10	11	12	14	19	20	25	27	1	10	11	17	25	26	27	30	6	10
Pied nord du Jura		.	.	.	.	.	.	.	1	.	.	.	.	.	1	.	1	.	.	.	.	.	.	.	.
Jura	*ouest*	.	.	*1*	*1*	.	.	.	.	.	.	*1*	.	*1*	.	.	*2*	.	.	.	.	.	.	.	.
	est	.	.	.	*1*	.	.	.	.	.	.	.	.	*1*	.	.	.	.	.	.	.	.	.	*1*	.
	total	.	.	1	2	.	.	.	.	.	.	1	.	2	.	.	2	.	.	.	.	.	.	1	.
Plateau	*ouest*	*1*	.	.	.	.	.	.	*1*	.	.	.	.	*1*	.	.	.	.	.	.	.	.	.	.	.
	centre	.	.	.	.	.	.	.	.	.	.	.	.	.	.	.	.	.	.	.	.	.	.	.	.
	nord-est	.	*1*	.	*1*	.	.	*1*	*5*	.	*2*	.	*2*	*1*	*1*	.	.	.	.	.	.	.	.	.	*3*
	total	1	1	.	1	.	.	1	6	.	2	.	2	2	1	.	.	.	.	.	.	.	.	.	3
Versant nord des Alpes	*ouest*	.	.	.	.	.	.	.	.	.	.	.	.	.	.	.	.	.	*1*	.	.	.	.	.	*1*
	centre	.	.	.	.	.	.	.	.	.	.	.	.	.	.	.	.	*1*	*1*	.	.	.	.	.	.
	est	.	.	.	*2*	*1*	.	.	.	.	.	.	.	.	.	.	.	.	.	.	.	*1*	.	.	*1*
	total	.	.	.	2	1	.	.	.	.	.	.	.	.	.	.	.	1	2	.	.	1	.	.	2
Valais		.	.	.	.	.	.	.	.	.	.	.	.	.	.	.	.	.	.	.	.	.	.	.	.
Grisons	*nord et centre*	.	.	.	.	.	.	.	.	.	.	.	.	.	.	.	.	.	.	.	*1*	.	.	.	.
	Engadine	.	.	.	.	.	.	.	.	.	.	.	.	.	.	.	.	.	.	.	.	.	.	.	.
	total	.	.	.	.	.	.	.	.	.	.	.	.	.	.	.	.	.	.	.	1	.	.	.	.
Sud des Alpes		.	.	.	.	.	1	3	.	2	.	.	.	.	3	3	.	.	.	2	.	.	2	.	.
totaux		1	1	1	5	1	1	4	7	2	2	1	2	4	5	3	3	1	2	2	1	1	2	1	5
par mois		1	8				28									15								6	

Suite de la dite statistique

Région		Juillet								Août								Sept.				Sommes
		11	18	22	23	26	27	28	29	2	4	6	7	16	17	21	30	3	4	17	18	
Pied nord du Jura		.	.	.	.	.	.	.	.	.	.	.	.	.	.	.	.	.	.	.	.	3
Jura	*ouest*	.	.	.	.	.	.	.	.	.	.	.	.	.	.	.	.	.	.	.	.	*6*
	est	.	.	.	.	.	.	.	.	.	.	.	.	.	.	.	.	.	.	.	.	*3*
	total	.	.	.	.	.	.	.	.	.	.	.	.	.	.	.	.	.	.	.	.	9
Plateau	*ouest*	.	.	.	.	.	*1*	.	.	.	.	.	.	.	.	.	.	.	.	.	.	*4*
	centre	.	.	.	.	.	*2*	.	.	.	*1*	.	.	*2*	.	.	.	.	.	.	*1*	*6*
	nord-est	.	.	.	.	.	*3*	.	.	*1*	.	*1*	.	*2*	.	.	.	.	.	.	*2*	*26*
	total	.	.	.	.	.	6	.	.	1	1	1	.	4	.	.	.	.	.	.	3	36
Versant nord des Alpes	*ouest*	.	.	.	.	.	*2*	.	.	*1*	*1*	.	.	.	.	.	.	*1*	.	.	.	*7*
	centre	.	.	.	.	*1*	*5*	.	.	*1*	.	.	.	.	.	*1*	.	.	.	.	.	*10*
	est	.	*1*	.	.	*2*	*1*	.	.	.	.	.	.	.	.	.	.	.	.	.	.	*9*
	total	.	1	.	.	3	8	.	.	2	1	.	.	.	.	1	.	1	.	.	.	26
Valais		.	.	.	.	.	.	.	.	.	.	.	.	.	.	.	.	.	.	.	.	—
Grisons	*nord et centre*	*2*	.	*1*	.	.	*3*	*1*	.	*1*	.	.	*1*	.	.	.	.	.	.	.	.	*10*
	Engadine	.	.	.	*1*	.	.	.	.	.	.	.	.	.	.	.	.	.	.	*1*	.	*2*
	total	2	.	1	1	.	3	1	.	1	.	.	1	.	.	.	.	.	.	1	.	12
Sud des Alpes		1	.	.	.	11	.	5	1	3	4	.	4	.	1	3	2	.	10	6	.	67
totaux		3	1	1	1	14	17	6	1	7	6	1	5	4	1	4	2	1	10	7	3	153
par mois		6 + 44 = 50								30								21				153

Monats- und Jahressummen

der Niederschlagsmessungen sämtlicher meteorol. Stationen I.—III. Ordnung im Jahre 1962

Als Niederschlagstage werden für diese Tabelle nur die Tage mit mindestens 1.0 mm Niederschlag gezählt.
Die mit* bezeichneten Summen sind nach den Nachbarstationen interpoliert.

Stationen	Höhe üb. Meer	Jan.	Febr.	März	April	Mai	Juni	Juli	Aug.	Sept.	Okt.	Nov.	Dez.	Jahr	Maxima		Zahl d. Tage
A. Rheingebiet																	
I. Quellgebiet bis Bodensee																	
Sedrun (Tavetsch)	1418	92	108	63	104	94	47	57	61	46	13	76	176	937	34	1. VI.	123
Platta (Medels)	1378	55	114	48	100	118	56	51	101	55	15	93	140	946	44	7. VIII.	128
Disentis	1173	91	113	69	84	105	55	60	91	57	19	55	199	998	45	13. II.	121
Vial (Somvix)	ca 1270	62	78	46	76	165	47	46	166	66	15	60	*200	1027	61	7. VIII.	115
Val (Somvix)	ca 1210	80	94	50	77	130	54	56	128	56	8	47	173	953	44	7. VIII.	108
Surrhein	899	77	90	58	72	121	47	54	99	55	9	33	180	895	*35	21. XII.	117
Trun	860	83	92	59	86	123	56	62	122	66	9	46	231	1035	51	7. VIII.	115
Panix	ca 1300	165	152	117	101	130	51	88	135	77	29	58	204	1307	57	15. XII.	190
Vrin	1448	54	88	45	80	163	47	88	92	93	19	47	128	944	31	7.VIII./17.IX.	115
Vals	ca 1290	43	55	31	73	120	38	52	83	94	14	68	95	766	33	17. IV.	102
Ilanz	ca 715	81	70	45	69	102	49	54	93	59	7	33	170	832	39	21. XII.	105
Flims	ca 1085	137	151	103	114	155	57	101	118	69	21	49	262	1337	54	21. XII.	127
Safien-Platz	1315	55	89	67	73	144	58	77	86	100	19	61	161	990	36	17. IX.	128
Hinterrhein	1620	—	—	—	—	—	62	71	107	119	50	143	91	—	—	—	—
Splügen (Dorf)	1504	57	40	42	114	172	54	63	90	108	23	99	100	962	49	17. IV.	115
Avers am Bach	ca 1960	33	42	58	114	112	46	47	91	100	52	64	84	843	52	4. IX.	111
Innerferrera	ca 1475	34	38	56	115	151	64	87	82	146	48	69	94	984	66	4. IX.	114
Andeer	ca 980	44	50	38	76	123	44	56	95	84	20	54	86	770	36	7. VIII.	103
Thusis	687	50	47	46	57	117	46	40	73	98	12	37	113	736	40	1. VI.	96
Bivio	ca 1770	62	81	77	117	149	49	53	70	86	55	76	100	975	40	13. V.	125
Marmorera (Staudamm)	ca 1695	56	69	48	99	146	56	78	74	88	27	59	85	885	40	13. V.	112
Savognin	ca 1205	57	59	57	55	122	47	58	75	96	25	42	89	782	37	4. IX.	101
Weißfluhjoch	2540	98	140	65	73	98	58	106	100	83	25	21	199	1066	48	15. XII.	124
Davos Platz	1561	99	139	47	72	100	43	67	82	96	12	35	162	954	38	15. XII.	119
Preda	1796	53	45	45	102	93	48	76	77	101	28	62	70	800	43	4. IX.	113
Filisur	ca 1030	70	59	27	54	97	33	60	74	84	14	40	110	722	36	4. IX.	106
Lenzerheide	ca 1460	50	74	49	56	121	43	56	73	90	12	29	110	763	28	13. V.	107
Nisellas (Alvaschein)	ca 890	38	46	27	46	93	43	63	71	52	16	35	89	619	33	1. VI.	103
Tomils	ca 790	54	54	26	40	109	47	50	70	84	10	24	123	691	34	21. XII.	101
Arosa	1818	101	122	74	95	153	74	67	103	114	32	50	155	1140	37	4. IX.	142
Tschiertschen	1340	76	97	64	68	120	41	58	84	93	17	32	127	877	43	15. XII.	121
Chur II	586	75	89	38	51	97	40	72	81	70	4	22	136	775	36	13. II.	105
Klosters (Acuja)	ca 1200	149	142	84	113	164	58	99	91	92	19	44	197	1252	48	15. XII.	133
St. Antönien (Rüti)	1460	176	149	85	89	159	46	128	134	91	15	39	235	1346	54	15. XII.	140
Schiers	ca 682	134	120	60	57	136	39	112	122	72	13	28	172	1065	44	21. XII.	120
Seewis	953	141	142	75	80	160	47	124	124	74	14	30	182	1193	41	26. I.	142
Plantahof bei Landqu.	ca 530	111	92	36	68	124	49	102	134	65	16	25	190	1012	43	21. XII.	111
Vättis	956	95	130	60	78	119	48	93	122	73	14	32	167	1031	43	7. VII.	131
Bad Ragaz	510	84	91	40	65	153	75	102	163	60	28	26	156	1043	42	1. VI.	124
Sargans	510	141	133	88	84	175	69	129	135	63	24	36	195	1272	48	21. XII.	135
Sevelen	454	116	99	57	59	147	69	136	131	48	23	19	146	1050	41	15. XII.	124
Vaduz (Liechtenstein)	505	96	82	52	62	166	82	134	117	52	24	23	118	1008	42	13. V.	124
Haag	440	119	73	66	66	159	72	174	124	56	20	31	167	1127	45	28. VII.	136
Altstätten	468	147	96	85	71	220	58	135	141	80	24	35	166	1258	43	13. V.	141
Widnau	404	121	55	70	48	221	64	117	156	64	31	28	113	1088	40	2. VIII.	136
Heiden	811	155	84	87	59	265	67	150	137	83	33	37	119	1276	55	28. VII.	140
II. Bodensee bis Basel																	
Rorschach	445	122	62	62	44	185	56	—	—	—	—	—	—	—	—	—	—
St. Gallen	664	156	72	79	61	219	77	114	135	92	33	44	128	1210	47	13. V.	144
Arbon	400	117	57	54	41	147	40	88	115	64	19	45	88	875	34	1. I.	128
Amriswil	ca 450	123	50	63	46	177	75	77	126	52	18	47	75	929	43	13. V.	136
Altnau	ca 434	124	54	60	29	127	57	68	103	51	12	32	76	793	56	1. I.	116
Kreuzlingen	446	123	63	70	34	106	54	52	85	55	9	24	76	751	52	1. I.	111

Stationen	Höhe üb. Meer	Jan.	Febr.	März	April	Mai	Juni	Juli	Aug.	Sept.	Okt.	Nov.	Dez.	Jahr	Maxima		Zahl d. Tage
Ermatingen	ca 405	111	70	109	44	134	79	79	109	55	9	21	79	899	38	15. VI.	119
Haidenhaus	694	102	68	89	33	124	45	77	111	58	13	24	80	824	36	1. VI.	115
Steckborn	ca 398	124	60	85	30	115	33	67	101	52	8	21	58	754	59	1. I.	116
Eschenz	ca 417	100	77	102	50	115	35	56	102	57	12	28	90	824	32	1. I.	118
Thayngen	ca 443	106	69	96	39	100	58	62	89	42	6	16	68	751	30	12. I.	112
Buch (Schaffhausen)	ca 425	100	41	72	31	94	48	67	98	50	7	17	56	681	44	1. I.	108
Dießenhofen	ca 398	101	63	79	29	103	65	71	95	41	9	12	73	741	32	1. I.	111
Lohn (Schaffhausen)	643	106	73	110	42	95	54	65	85	46	8	18	80	782	32	12. I.	118
Merishausen	ca 524	135	70	114	54	98	64	70	79	46	5	17	83	835	48	1. I.	112
Schaffhausen	457	106	61	104	35	96	40	83	87	46	7	18	70	753	34	1. I.	118
Neu-Rheinau	392	89	46	69	33	94	—	—	—	—	—	—	—	—	—	—	—
Rheinau	356	96	38	70	32	87	44	54	81	40	8	18	49	617	40	1. I.	107
Flaach	368	99	35	90	43	105	34	63	96	45	10	13	69	702	45	1. I.	103
Wil bei Rafz	405	117	67	103	48	88	45	63	100	42	10	18	89	790	40	1. I.	113
Kaiserstuhl	339	118	60	94	51	91	32	68	80	46	11	19	82	752	47	1. I.	111
Schleitheim	ca 490	109	64	117	42	77	57	61	73	43	5	18	78	744	34	12. I.	109
Hallau	450	111	74	129	53	96	41	73	60	54	6	20	102	819	36	12. I.	114
Wilchingen	432	101	57	130	46	77	33	84	57	43	7	20	82	737	37	30. III.	108
Laufenburg	ca 315	150	105	140	63	109	67	104	60	64	11	30	188	1091	67	15. XII.	122
Wittnau	404	121	80	88	63	108	53	61	43	45	13	19	120	814	39	1. I.	112
Frick	355	125	*80	104	70	105	66	55	56	54	12	24	141	892	56	15. XII.	118
Möhlin	ca 310	94	76	89	31	92	31	70	59	50	12	37	100	741	38	1. I.	114
Wintersingen	420	121	87	105	55	119	45	69	58	58	14	43	116	890	42	1. I.	134
Rheinfelden	287	87	86	96	34	94	27	66	58	49	11	37	106	751	32	15. XII.	115
Kilchberg	585	125	57	73	58	122	59	64	49	57	17	23	109	813	50	1. I.	127
Böckten	385	124	62	78	59	119	55	58	50	55	17	30	101	808	44	1. I.	117
Eptingen	559	123	96	94	87	139	68	74	62	69	17	28	131	988	42	1. I.	135
Bennwil	520	120	80	95	67	120	75	70	60	54	17	33	110	901	34	15. XII.	126
Waldenburg	522	143	100	99	88	123	62	66	63	67	19	30	150	1010	44	1. I.	127
Lampenberg	540	126	62	79	64	103	70	56	45	55	18	29	99	806	47	1. I.	115
Reigoldswil	526	146	106	94	83	130	68	59	47	66	22	36	118	975	46	1. I.	128
Liestal	311	134	65	111	53	123	44	67	67	40	18	37	115	874	45	1. I.	125
Arisdorf (Egghof)	ca 430	109	67	110	42	115	39	63	65	55	16	36	99	816	44	1. I.	118
Basel-Augst	265	102	68	98	37	102	35	73	49	47	13	35	86	745	44	1. I.	116
Moutier (Gorges de Court)	ca 585	141	65	122	89	139	57	74	42	41	19	32	128	949	55	1. I.	128
Mervelier	ca 570	139	55	85	88	120	71	56	63	57	25	35	113	907	43	1. I.	138
Bellelay	ca 930	156	100	125	123	159	30	65	49	57	20	27	159	1070	45	1. I.	133
Delémont I	418	100	55	74	71	98	63	45	32	52	14	19	94	717	34	1. I.	113
Delémont II	417	139	64	82	76	101	61	47	38	56	16	20	107	807	68	1. I.	122
Löwenburg	595	129	63	108	96	104	79	64	37	65	25	21	107	898	47	15. VI.	128
Seewen	544	105	59	93	59	116	53	56	41	42	20	24	77	745	29	1.I./31.V.	131
Grellingen	330	113	61	93	61	116	56	53	36	55	17	27	77	765	42	1. I.	126
Pfeffingen	385	126	62	104	51	119	45	61	46	56	18	34	90	812	50	1. I.	120
Aesch (Baselland)	312	113	60	96	61	120	59	63	46	54	18	34	74	798	43	1. I.	115
Arlesheim	325	118	49	100	48	109	45	51	46	52	17	29	71	735	50	1. I.	115
Neue Welt	276	81	46	78	40	97	42	46	37	46	11	26	62	612	33	1. I.	110
Therwil	309	98	49	90	52	99	49	39	39	55	16	28	75	689	31	1. I.	114
Bruderholz	ca 345	95	52	81	42	98	45	50	44	50	13	28	60	658	38	1. I.	114
Basel–Binningen	317	80	42	81	40	92	50	49	37	50	13	26	54	614	28	1. I.	105
St. Chrischona	ca 520	94	65	92	26	86	37	41	41	53	11	36	65	647	43	1. I.	120
Wenkenhof	330	102	49	101	30	92	37	39	41	48	8	30	52	629	49	1. I.	118
Riehen	282	—	—	—	—	—	—	—	—	—	—	—	—	—	—	—	—
Erlenpumpwerk	255	80	46	80	27	82	36	41	39	55	11	25	45	567	32	16. IX.	109
Basel–Flughafen	268	92	46	87	44	74	26	39	46	45	8	20	61	588	37	1. I.	109
III. Thur																	
Wildhaus	1130	187	143	125	96	201	103	188	187	90	18	41	204	1583	43	15. XII.	143
Starkenbach	891	183	190	166	181	227	95	199	188	91	48	57	312	1937	59	9. XII.	139
Ebnat	649	218	192	123	124	289	75	190	144	131	28	55	246	1815	56	15. XII.	148
Ricken	ca 790	190	114	124	119	244	74	195	140	115	27	56	185	1583	42	13. V.	152
St. Peterzell	ca 710	162	117	106	111	248	69	128	120	118	26	50	181	1436	56	13. V.	148
Hosenruck (Nollen)	ca 705	151	54	92	55	196	72	88	180	108	23	58	122	1199	46	13. V.	137
Degersheim	812	145	92	109	83	241	83	105	123	91	28	62	125	1287	42	13. V	155
Herisau	773	177	81	96	69	243	68	134	136	102	28	41	133	1308	41	13. I.	158
Flawil	609	164	79	75	57	220	66	105	156	84	22	45	108	1181	46	1. I.	138
Säntis	2500	282	129	164	202	348	84	203	228	161	30	50	336	2217	78	21. XII.	170
Urnäsch	ca 840	206	138	136	140	328	107	161	200	134	37	58	202	1847	68	13. V.	158
Befang bei Hundwil	ca 860	171	121	101	95	287	110	154	165	108	36	64	165	1577	43	13. V.	161
Appenzell	791	150	110	99	100	262	78	139	158	110	32	35	181	1454	53	13. V.	149
Stein (AR)	786	155	100	86	67	260	75	152	152	116	30	49	149	1391	51	13. V.	145
Schwäbrig	1156	178	139	120	95	280	79	180	200	109	39	55	192	1666	48	28. VII.	159

Stationen		Höhe üb. Meer	Jan.	Febr.	März	April	Mai	Juni	Juli	Aug.	Sept.	Okt.	Nov.	Dez.	Jahr	Maxima		Zahl d. Tage
Teufen		848	143	84	92	92	269	73	137	158	110	41	55	150	1404	51	13. V.	147
Bischofszell	ca	515	141	71	69	48	187	73	76	142	73	16	58	100	1054	43	1. I.	132
Sulgen		480	117	51	60	35	134	62	58	133	52	12	37	72	823	44	1. I.	124
Weinfelden		429	94	46	59	39	149	57	56	127	53	10	29	66	785	38	17. V.	122
Illhart	ca	540	91	46	62	35	113	44	67	96	52	9	28	72	715	37	1. I.	111
Müllheim		413	92	52	66	34	113	43	69	115	57	10	25	66	742	35	1. I.	112
Dußnang		601	168	83	98	85	207	51	58	128	94	14	26	149	1161	48	1. I.	143
Eschlikon	ca	572	126	71	77	61	191	46	56	116	74	13	26	120	977	36	13. V.	124
Wängi	ca	473	108	61	76	38	161	48	54	110	64	10	37	74	841	33	1. I.	117
Aadorf	ca	535	144	82	87	62	177	56	67	129	75	12	38	106	1035	62	1. I.	129
Affeltrangen		485	118	35	61	25	143	48	52	120	63	14	33	62	774	49	1. I.	124
Thundorf	ca	547	132	67	77	41	197	42	70	130	67	13	31	76	943	57	1. I.	121
Frauenfeld		409	105	50	65	33	128	30	67	128	58	10	24	67	765	47	1. I.	110
Kalchrain	ca	580	67	45	57	26	120	47	82	132	55	9	19	49	708	38	21. VIII.	120
Niederneunforn		457	93	46	68	29	106	41	63	123	58	9	19	51	706	44	21. VIII.	109
Andelfingen	ca	425	113	46	82	41	99	41	68	138	56	13	20	71	788	54	1. I.	106
IV. Töß																		
Bauma		627	163	99	98	98	228	50	87	135	90	20	69	168	1305	52	1. I.	144
Sternenberg	ca	880	135	87	88	81	227	63	88	137	98	20	56	164	1244	42	15. XII.	146
Kollbrunn		490	110	63	83	52	167	59	49	118	79	15	27	114	936	38	15. XII.	128
Effretikon	ca	512	90	50	70	51	148	40	46	138	74	14	32	114	867	36	2. VIII.	122
Winterthur		490	103	64	81	45	137	41	62	105	75	10	23	89	835	33	1. I.	118
V. Glatt																		
Grüningen	ca	500	162	77	80	67	190	54	70	111	100	17	46	99	1073	45	1. I.	140
Hinwil	ca	606	144	94	89	87	212	52	96	120	101	21	52	114	1182	46	1. I.	139
Pfäffikon	ca	544	131	76	70	66	160	41	58	122	84	15	55	112	990	48	1. I.	135
Uster		443	113	43	70	58	148	35	46	112	79	10	34	128	876	*42	1. I.	120
Zürich–Strickhof		512	115	60	57	39	125	31	36	145	77	14	18	121	838	49	2. VIII.	107
Oerlikon		455	110	60	58	51	114	31	31	137	64	10	17	124	807	45	1. I.	107
Reckenholz		443	103	48	58	44	124	36	34	106	59	12	14	115	753	40	1. I.	107
Kloten (Flughafen)		431	98	48	66	47	113	33	77	102	69	13	19	96	781	32	15. XII.	113
Dielsdorf		428	140	60	87	69	122	26	69	116	66	10	22	125	912	50	1. I.	113
Bülach		402	105	64	81	40	108	43	61	111	63	12	16	89	793	40	1. I.	113
VI. Limmat																		
Weißtannen	ca	998	125	125	93	108	165	71	121	152	77	23	45	234	1339	48	15. XII.	145
Walenstadt		431	149	118	94	71	160	88	175	140	51	10	39	194	1289	46	15. XII.	139
Walenstadtberg	ca	982	225	281	180	152	251	115	248	198	83	33	70	367	2203	65	13. II.	156
Obstalden		680	187	118	95	98	226	177	217	186	82	20	39	187	1632	52	3. VII./21. XII.	146
Auen (Linthal)		815	220	201	131	137	196	97	156	114	64	32	58	388	1794	83	21. XII.	143
Urnerboden	ca	1350	143	179	118	117	144	100	187	138	77	33	48	253	1537	58	15. XII.	149
Linthal	ca	685	233	215	146	164	212	100	176	129	75	29	54	393	1926	87	21. XII.	143
Braunwald	ca	1190	202	290	153	162	202	96	179	130	82	31	50	358	1935	81	15. XII.	146
Elm		962	160	174	117	136	194	90	181	147	91	24	55	282	1651	55	21. XII.	155
Glarus (Netstal)		490	216	129	116	152	265	121	307	180	77	17	47	282	1909	108	28. VII.	149
Klöntal	ca	855	161	99	122	82	216	112	246	172	80	26	45	222	1583	60	21. XII.	154
Weesen	ca	430	164	109	121	92	188	102	235	131	74	13	52	195	1476	63	21. XII.	135
Schänis (Steinerriet)		415	166	94	103	88	203	116	177	149	114	27	60	132	1429	44	7. IX.	145
Doggen		410	148	90	97	77	194	86	160	116	127	23	62	123	1303	38	7. IX.	140
Hof Oberkirch (Uznach)	ca	468	157	116	123	88	203	71	158	129	102	25	76	204	1452	39	7. IX.	135
Innertal (Wärt'haus)	ca	910	211	158	150	155	269	143	282	202	136	43	72	262	2083	53	3. VII.	164
Vordertal	ca	760	189	122	130	120	254	136	239	177	132	37	66	205	1807	53	3. VII.	153
Rempen	ca	650	173	108	123	114	243	150	232	151	129	34	63	192	1712	50	21. XII.	146
Siebnen	ca	452	155	92	115	94	218	105	176	128	132	30	65	135	1445	36	13. I.	139
Lachen		410	139	77	92	69	179	80	131	111	96	26	56	111	1167	37	7. IX.	144
Wald (Faltigberg)		908	176	118	115	120	248	79	133	123	116	24	78	221	1551	43	16. XII.	160
Bachtel		1110	147	87	71	86	246	54	111	126	101	23	68	150	1270	43	13. V.	143
Wernetshausen		690	139	93	89	81	210	63	103	113	108	21	57	135	1212	38	1. I.	146
Rapperswil		410	142	85	76	64	180	77	99	110	94	30	61	112	1130	35	1. I.	143
Männedorf		445	123	81	75	66	192	62	88	104	98	18	43	117	1067	42	1. I.	130
Wädenswil	ca	470	154	98	89	94	209	50	95	103	103	23	48	158	1224	48	1. I.	133
Horgen	ca	445	136	79	77	74	226	81	70	116	89	15	37	154	1154	48	1. I.	128
Pfannenstiel	ca	805	115	80	81	67	206	51	65	118	90	15	48	143	1079	35	13. V.	132
Küsnacht (Zürich)		412	98	62	61	59	134	35	52	123	82	11	27	133	877	42	15. XII.	125
Zollikon (Anst. f. Ep.)		460	118	69	61	68	128	46	48	129	85	11	25	158	946	62	15. XII.	116
Wollishofen		463	119	60	66	66	150	40	55	131	101	13	27	147	975	43	2. VIII.	118
Zürich MZA		569	132	77	71	56	142	56	53	145	97	15	24	131	999	54	1. I.	117

Stationen		Höhe üb. Meer	Jan.	Febr.	März	April	Mai	Juni	Juli	Aug.	Sept.	Okt.	Nov.	Dez.	Jahr	Maxima		Zahl d. Tage
Zürich–Botan. Garten		411	125	75	68	74	142	52	53	142	85	15	24	143	998	52	15. XII.	122
Oberiberg		1090	171	174	142	129	218	162	269	177	94	34	71	287	1928	59	15. XII.	161
Sihlsee	ca	895	173	102	119	119	264	121	195	133	125	35	62	168	1616	46	7. IX.	152
Einsiedeln		914	175	107	138	98	222	156	175	146	100	35	61	190	1603	50	17. VI.	153
Schönenberg (Waldh.)		615	172	91	95	102	222	69	94	126	107	30	51	173	1332	41	1. I.	136
Sihlbrugg		540	139	73	90	69	231	49	94	132	99	23	42	128	1169	38	1. I.	137
Zürich–Albishof		450	122	56	75	66	150	42	62	140	95	16	24	143	991	45	1. I.	119
Uetliberg (Bahnhof)	ca	810	104	43	51	29	139	42	68	130	80	13	16	67	782	40	1. I.	117
Waldegg (Uitikon)	ca	625	132	62	62	52	154	42	61	132	91	14	21	136	959	51	1. I.	133
Dietikon		402	126	74	73	75	140	40	47	118	70	12	20	137	932	45	1. I.	118
Otelfingen	ca	442	124	71	72	63	145	49	55	123	64	20	20	115	921	44	1. I.	116
Baden		387	120	69	81	78	135	39	68	120	57	13	15	137	932	48	1. I.	118
VII. Reuß																		
Gütsch ob Andermatt		2288	162	176	144	161	178	54	63	82	45	23	64	269	1421	43	16. XII.	150
Andermatt		1442	106	167	98	152	121	56	59	70	40	16	126	292	1303	59	21. XII.	135
Göschenen		1127	143	145	118	186	190	78	89	68	49	21	135	241	1463	52	13. II./5. II.	142
Gurtnellen		739	99	118	46	86	118	56	76	64	51	12	68	213	1007	43	21. XII.	124
Altdorf		451	118	110	65	54	130	94	129	112	47	12	48	164	1083	46	15. XII.	132
Isental	ca	778	144	118	110	77	184	102	177	153	64	31	61	178	1399	48	3. VII.	139
Muotatal	ca	610	184	157	152	131	247	141	222	181	93	37	78	289	1912	78	21. XII.	151
Schwyz		520	175	116	139	112	217	147	183	203	90	32	63	195	1672	52	15. XII.	140
Sattel	ca	785	185	113	124	106	231	139	205	142	108	23	69	203	1648	45	16. XII.	142
Weggis		440	119	51	78	70	190	100	143	129	87	30	41	100	1138	33	13. V.	124
Rigi–Kaltbad	ca	1490	155	102	123	141	256	154	179	190	143	61	79	187	1770	60	17. VI.	150
Rigi-Kulm		1775	161	131	145	132	234	119	181	206	151	39	70	183	1752	58	16. IX.	149
Küßnacht am Rigi		436	115	48	64	52	187	87	134	130	85	25	37	87	1051	43	16. IX.	129
Engelberg		1018	142	120	97	76	181	88	158	129	90	32	63	209	1385	40	15. XII.	150
Stans	ca	455	125	62	67	76	174	101	152	160	71	25	39	126	1178	36	2. VIII.	134
Bürgenstock	ca	855	153	68	72	71	188	143	165	158	83	34	51	121	1307	42	17. VI.	137
Lungern	ca	735	159	162	105	115	171	82	115	119	73	51	42	277	1471	99	15. XII.	131
Melchtal		823	130	103	104	84	238	81	157	183	88	32	50	184	1434	40	6. VIII.	143
Sarnen		479	118	49	67	46	155	93	89	129	52	26	35	132	991	31	17. VI.	141
Luzern (Wesemlin)		498	139	41	72	53	199	78	130	149	86	24	33	88	1092	45	16. IX.	128
Luzern (Reg.-Geb.)		435	141	44	64	60	205	75	143	156	83	27	28	86	1112	45	16. IX.	129
Flühli	ca	885	167	103	78	110	226	57	120	171	91	32	38	164	1357	42	15. XII.	138
Entlebuch		725	143	85	82	109	203	65	95	147	82	35	37	171	1254	53	13. V.	131
Eigental (Buchsteg)		1006	183	108	120	130	290	104	138	196	113	47	65	203	1697	52	13. V.	145
Morgarten		726	178	106	124	85	207	91	176	157	123	41	53	156	1497	51	7. IX.	139
Unterägeri	ca	742	173	80	102	103	231	70	140	171	121	39	63	170	1463	45	16. IX.	136
Lorzentobel		536	148	60	82	68	225	66	100	137	119	29	51	111	1196	44	16. IX.	138
Walchwil		449	130	49	86	72	200	88	144	119	95	26	50	93	1152	36	16. IX.	134
Zug	ca	415	131	51	55	58	174	53	95	128	104	25	36	88	998	44	16. IX.	124
Cham		423	114	41	50	43	173	49	73	132	85	21	30	87	898	44	1. I.	122
Ebertswil (b. Hausen a. Alb.)	ca	630	118	57	74	59	211	52	79	121	103	22	38	121	1055	39	13. V.	127
Mettmenstetten		483	130	56	64	45	185	56	56	147	90	20	32	97	978	49	13. V	115
VIII. Aare																		
Grimsel–Hospiz		1959	299	330	303	331	222	72	85	88	86	49	127	370	2362	59	16. XII.	152
Guttannen		1058	169	167	132	168	240	91	118	92	94	41	136	283	1731	61	21. XII.	142
Gadmen	ca	1210	129	169	125	77	220	67	161	112	79	33	58	247	1477	68	15. XII.	147
Meiringen		604	122	135	97	75	147	85	153	129	64	22	52	201	1282	62	13. II.	131
Brienz (Kienholz)	ca	575	123	88	101	65	166	77	111	102	46	26	46	152	1103	50	15. XII.	133
Grindelwald	ca	1040	106	78	80	59	146	77	120	140	70	21	51	178	1126	46	15. XII.	128
Kl. Scheidegg		2061	135	85	102	90	173	120	128	113	92	38	63	217	1356	44	1. VI.	144
Mürren		1639	*135	85	138	102	161	102	117	91	90	31	76	219	1347	41	1. VI.	141
Lauterbrunnen		790	95	100	72	80	130	89	124	100	57	20	44	239	1150	50	15. XII.	129
Interlaken		574	130	102	87	68	153	83	133	88	56	30	30	180	1140	59	15. XII.	135
Beatenberg		1183	129	118	83	105	165	110	98	129	65	30	41	243	1316	79	15. XII.	137
Kandersteg		1176	97	75	73	80	135	97	105	84	66	30	65	160	1067	45	1. VI.	138
Engstligenalp		1955	162	110	139	142	221	104	132	126	120	60	111	194	1621	47	13. V.	153
Adelboden	ca	1340	129	116	98	86	153	89	111	103	80	37	42	200	1244	47	15. XII.	142
Frutigen	ca	890	133	67	80	78	135	79	124	114	55	23	28	238	1154	41	21. XII.	132
Kiental		960	126	83	86	107	175	90	140	108	67	55	46	225	1308	50	1. VI.	142
Hondrich	ca	760	144	62	83	69	157	99	101	131	64	35	21	140	1106	47	1. VI.	130
Zweisimmen	ca	955	178	123	119	76	152	70	72	63	73	23	24	249	1222	54	15. XII.	125
Boltigen	ca	855	139	115	99	88	146	55	55	121	69	24	26	247	1184	51	15. XII.	126
Alp Kiley (Diemtigtal)	ca	1375	210	207	122	141	204	106	103	121	79	25	40	226	1584	51	15. XII.	154
Wimmis	ca	635	131	68	89	89	163	83	78	121	59	31	19	204	1135	50	15. XII.	131

Stationen	Höhe üb. Meer	Jan.	Febr.	März	April	Mai	Juni	Juli	Aug.	Sept.	Okt.	Nov.	Dez.	Jahr	Maxima		Zahl d. Tage
Heiligenschwendi	1126	93	68	58	66	175	66	68	106	69	29	45	113	956	41	16. IX.	129
Thun	560	85	36	41	33	134	57	61	91	63	29	15	83	728	41	16. IX.	116
Schwarzenegg	ca 920	88	58	57	60	155	64	102	109	66	30	19	128	936	38	16. IX.	122
Großhöchstetten	ca 743	142	74	78	87	156	45	60	144	70	27	20	109	1012	50	1. I.	125
Belp	520	126	62	72	99	117	32	58	102	70	22	18	125	903	39	1. I.	121
Bern	572	125	53	74	66	127	42	48	64	53	16	17	96	781	45	1. I.	113
Lauenen	ca 1200	159	120	61	114	127	56	83	68	72	18	29	232	1139	86	15. XII.	122
Gsteig bei Saanen	1188	191	142	122	119	143	52	85	67	93	20	37	274	1345	67	15. XII.	116
Saanen (Solsana)	1155	128	88	88	50	123	69	67	57	83	15	14	191	973	48	15. XII.	116
Rougemont	1003	144	100	87	45	134	72	51	92	96	21	24	212	1078	48	15. XII.	107
Château-d'Oex	994	183	117	101	81	152	49	51	86	106	30	26	185	1167	48	13. II.	124
L'Etivaz	ca 1140	266	114	119	108	153	52	94	75	89	26	25	251	1372	68	12. I.	123
Jaun	1020	166	126	116	122	205	51	64	118	95	67	38	278	1446	55	15. XII.	141
La Valsainte	1015	140	100	99	129	212	32	55	102	108	51	36	217	1281	49	16. IX.	123
Marsens	721	137	60	76	93	157	20	41	108	81	35	19	116	943	49	20. VIII.	112
La Roche	750	107	54	75	75	166	41	46	92	80	47	17	100	900	51	13. V.	118
Romont	764	137	57	101	78	129	31	47	41	67	29	25	137	879	53	1. I.	115
Freiburg	ca 677	117	42	67	86	125	33	50	84	56	19	18	114	811	49	1. I.	110
Gauglera	921	130	63	70	61	159	28	56	108	75	40	19	130	939	40	20. VIII.	120
Schwarzenburg	795	124	52	66	95	151	45	54	92	75	28	19	139	940	46	1. I.	124
Wahlendorf	ca 755	165	87	110	126	169	55	75	71	56	27	32	138	1111	71	1. I.	120
Aarberg	ca 450	147	76	116	91	126	38	56	55	40	16	29	124	914	48	1. I.	109
Rossenges s. Moudon	ca 700	181	65	118	104	114	52	47	41	78	35	37	154	1026	56	1. I.	116
Moudon	515	157	58	114	91	101	37	42	37	81	31	38	134	921	49	1. I.	123
Payerne	ca 450	128	41	99	67	98	29	44	33	40	29	23	97	728	58	1. I.	105
Avenches	474	106	60	108	72	118	25	46	47	40	22	27	120	791	39	1. I.	111
Greng bei Murten	432	129	52	94	71	127	48	49	51	40	19	30	108	818	61	1. I.	108
Kerzers	434	138	58	108	74	131	40	48	52	33	16	27	101	826	56	1. I.	109
Witzwil	432	118	48	122	61	112	38	45	40	34	15	32	98	763	45	1. I.	114
La Cure	1170	247	110	270	125	169	32	30	70	88	58	79	235	1513	67	12. I.	140
Le Sentier	ca 1020	177	98	184	100	138	21	46	59	75	39	22	240	1199	56	15. XII.	131
Le Pont (La Tornaz)	1008	183	114	175	112	114	38	53	60	70	35	27	227	1208	43	15. XII.	132
Vallorbe-Reposoir	920	235	137	200	154	133	35	56	58	75	39	39	259	1420	50	12. I.	143
Vallorbe-Village	ca 785	190	117	170	86	111	38	36	49	52	36	30	209	1124	48	12. I.	135
L'Abergement	ca 645	174	100	150	119	98	30	29	50	37	22	34	231	1074	52	15. XII.	117
Valleyres-s.-Rances	ca 505	133	77	135	80	71	30	*30	50	27	22	34	160	849	44	12. I.	109
Bochuz	437	118	67	147	79	91	28	26	41	29	20	39	117	802	43	4. III.	115
Echallens	618	177	91	188	120	106	44	29	42	52	33	38	156	1076	59	30. III.	112
Bavois	440	120	60	121	62	94	36	26	38	29	22	35	104	747	36	4. III.	110
Corcelles-sur-Chavornay	560	131	87	152	80	107	36	37	34	31	28	46	116	885	48	1. I.	118
Yverdon	433	116	63	121	71	94	28	29	53	31	22	39	124	791	46	1. I.	111
Thierrens	770	128	51	93	81	90	29	36	39	54	25	38	111	775	54	1. I.	115
Baulmes	ca 660	195	136	177	131	106	36	31	37	46	21	38	245	1199	65	15. XII.	122
Chasseron	1601	203	*144	*154	*106	131	23	59	74	73	37	38	199	1241	44	1. I.	130
L'Auberson	ca 1102	213	113	169	100	151	26	54	77	79	37	24	275	1318	84	15. XII.	133
Les Verrières	930	220	151	197	166	166	29	68	75	82	39	38	299	1530	83	15. XII.	142
St-Sulpice	ca 750	209	144	187	153	131	47	59	72	67	32	37	269	1407	70	15. XII.	135
Couvet	ca 750	150	103	146	122	113	37	56	73	66	24	32	214	1135	55	15. XII.	125
Combe-Garot	532	201	101	173	116	108	42	44	51	52	22	53	208	1171	53	1. I.	117
Grandchamp-Arcuse	438	155	103	178	92	82	53	37	36	29	16	65	176	1022	53	1. I.	106
La Place Jeannin	1170	200	162	184	154	146	24	67	60	78	33	48	270	1426	72	15. XII.	134
Bois de l'Halle	1106	165	102	157	95	139	56	59	67	76	26	38	234	1214	64	15. XII.	136
La Chaux-du-Milieu	1074	173	74	181	110	138	65	*80	76	*75	30	52	183	1237	60	1. I.	127
Le Gigot	1080	205	124	195	151	165	49	78	71	87	35	55	236	1451	44	1. I.	137
La Brévine	1043	156	138	239	112	141	57	62	59	67	28	41	179	1279	43	4. III.	130
Les Ponts-de-Martel	1056	230	160	192	183	147	33	66	73	90	30	39	312	1555	80	15. XII.	131
Cernier	790	165	*100	153	93	110	23	41	49	42	18	50	180	1024	44	1. I.	116
Neuchâtel	487	124	68	135	71	100	34	35	44	34	16	45	145	851	42	1. I.	108
Hauterive	ca 475	126	64	126	72	99	30	37	45	36	16	42	143	836	50	1. I.	114
Chaumont	1141	113	78	136	88	109	22	58	51	55	17	47	179	951	41	15. XII.	122
Biel	436	157	106	161	90	106	33	50	61	49	11	51	167	1042	49	1. I.	119
Evilard (Leubringen)	ca 725	176	140	182	95	115	32	44	56	52	12	56	199	1159	48	12. I.	123
Mont-Soleil	ca 1183	174	122	118	110	167	37	68	94	81	28	43	219	1261	42	15. XII.	140
Courtelary	692	172	93	145	113	130	26	52	77	51	18	32	163	1072	44	12. I.	116
Weissenstein	1285	142	116	160	89	137	49	62	50	52	14	33	156	1060	42	13. II.	132
Solothurn	470	131	94	132	71	137	43	61	50	67	13	32	144	975	41	15. XII.	123
Marbach	ca 875	158	109	119	123	220	59	109	163	87	43	38	182	1410	43	15. XII.	150
Escholzmatt	ca 910	151	97	103	126	235	70	114	141	99	35	35	159	1365	43	1. VI.	145
Langnau i. E.	692	119	79	81	102	172	49	74	152	78	26	23	134	1089	35	6. VIII.	131
Riedbad	913	190	159	137	210	233	89	96	161	129	48	57	286	1795	50	1. VI.	148
Kurzenalp	894	151	102	113	135	234	136	62	116	109	35	45	237	1475	53	13. V.	136

Stationen	Höhe üb. Meer	Jan.	Febr.	März	April	Mai	Juni	Juli	Aug.	Sept.	Okt.	Nov.	Dez.	Jahr	Maxima		Zahl d. Tage
Wasen i. E.	ca 755	158	89	92	103	189	87	52	96	80	24	29	138	1137	53	1. VI.	134
Affoltern i. E.	796	121	63	72	55	166	54	47	70	69	17	23	105	862	47	1. I.	126
Burgdorf	525	128	61	66	59	137	51	44	78	55	14	18	91	802	58	1. I.	104
Gerlafingen	451	156	89	103	64	125	42	41	67	86	12	28	121	934	51	1. I.	110
Oeschberg	482	117	57	74	65	132	49	46	58	46	14	19	89	766	46	1. I.	113
Herzogenbuchsee	464	129	76	93	83	145	53	36	80	68	15	23	103	904	43	1. I.	120
St. Urban	454	138	88	96	81	158	74	44	102	72	13	17	123	1006	46	1. I.	121
Luthern	762	169	101	91	100	196	82	49	118	91	26	31	164	1218	45	1. VI.	127
Wauwilermoos	504	136	81	52	81	158	53	61	78	91	26	22	145	984	*45	1. I.	132
Zofingen	435	132	91	76	77	134	66	65	83	55	14	15	132	940	40	1. I.	123
Herbetswil	524	162	70	119	76	113	41	62	51	50	16	22	139	921	58	1. I.	119
Langenbruck	740	127	101	83	77	151	45	52	63	61	13	28	168	969	55	15. XII.	120
Balstal	497	124	81	100	60	100	47	47	60	52	14	24	122	831	45	1. I.	123
Allerheiligenberg	ca 890	139	75	81	77	140	64	69	73	71	15	24	162	990	59	1. I.	129
Olten	391	128	98	76	82	119	60	61	75	49	11	22	140	921	44	1. I.	118
Barmelweid	ca 770	137	87	90	60	135	64	67	72	63	25	24	171	995	50	15. XII.	126
Aarau	408	114	67	68	59	109	35	62	83	47	11	11	121	787	39	1. I.	113
Sempach	505	126	33	51	40	158	57	56	109	70	17	27	72	816	49	1. I.	121
Kölliken	430	157	101	75	98	146	48	49	94	62	16	17	146	1009	65	1. I.	123
Beromünster	ca 640	139	72	62	60	142	45	65	91	95	22	17	105	915	48	1. I.	121
Unterkulm	ca 470	135	102	78	98	165	58	74	89	75	16	17	146	1053	44	1. I.	118
Aesch (Luzern)	484	130	66	79	79	145	48	73	100	93	18	20	116	967	*50	1. I.	117
Seengen	468	128	80	63	67	133	45	50	109	64	14	15	120	888	48	1. I.	108
Muri II. (Landw. Schule)	540	152	71	67	80	130	43	68	116	102	19	21	128	997	60	1. I.	117
Unterbözberg	514	120	77	95	61	116	43	63	75	70	15	20	131	886	50	15. XII.	110
Schinznach-Dorf	ca 365	118	75	73	73	111	38	57	67	52	13	15	134	826	54	15. XII.	115
Brugg	ca 345	114	66	82	66	117	52	67	75	68	12	15	123	857	45	15. XII.	116
Beznau	327	115	70	118	59	94	37	64	57	49	13	20	134	830	50	15. XII.	107
Oberweningen	475	115	51	86	42	128	35	56	88	49	10	12	77	749	49	1. I.	113
8. Rhonegebiet I. Rhone und Genfersee																	
Oberwald	ca 1370	159	181	119	151	120	84	89	66	73	15	196	215	1468	67	13. II.	128
Reckingen	1332	140	90	119	95	65	53	50	61	46	15	150	165	1049	54	15. XII.	102
Fiesch	ca 1060	99	69	91	78	36	34	29	42	18	15	177	168	856	74	7. XI.	78
Binn	ca 1415	97	76	43	105	56	36	32	32	30	34	275	114	930	93	7. XI.	91
Brig	671	107	77	57	50	23	33	21	8	10	9	163	160	718	63	7. XI.	64
Saas-Fee	ca 1785	105	41	85	61	47	39	36	19	57	37	208	69	804	99	7. XI.	84
Zermatt	ca 1635	59	39	42	61	49	34	31	22	28	31	159	132	687	85	7. XI.	82
Grächen	1617	58	59	46	43	35	45	31	17	19	12	172	47	584	84	7. XI.	75
Ackersand	ca 700	90	31	38	39	13	38	27	14	15	9	148	58	520	75	7. XI.	64
Visp	ca 650	105	82	64	66	24	39	19	6	14	7	184	108	718	85	7. XI.	64
Kippel	ca 1376	166	118	117	85	64	57	85	53	39	8	121	211	1124	50	7. XI.	103
Leukerbad	1391	204	157	138	97	62	48	100	57	47	11	110	281	1312	68	7. XI.	104
Varen	ca 750	139	60	84	40	43	48	27	26	23	6	64	113	673	46	1. VI.	74
Chippis	522	115	63	73	40	27	37	22	15	16	4	63	98	573	37	7. XI.	66
Sierre	ca 565	133	80	74	57	33	37	29	18	26	7	54	152	700	69	15. XII.	80
Montana (La Moubra)	1510	190	119	111	100	58	43	51	35	28	16	30	274	1055	50	21. XII.	94
Grimentz	ca 1565	106	77	79	59	53	56	53	41	36	14	93	155	822	60	7. XI.	96
Dixence	ca 2180	92	69	62	65	71	49	58	31	56	14	63	100	730	36	1. VI.	107
Hérémence	ca 1205	101	68	69	38	44	43	29	23	29	6	47	119	616	51	15. XII.	76
Sion	549	122	67	70	39	34	31	20	27	19	5	29	114	577	41	15. XII.	69
Sion–Aérodrome	483	126	55	75	30	30	31	17	16	21	7	33	98	539	38	15. XII.	71
Cleuson	ca 2120	109	66	71	63	62	37	40	38	48	20	73	133	760	43	1. I.	101
Bagnes (Montagnier)	840	122	93	74	99	70	45	19	30	25	20	48	174	819	52	5. IV.	89
Grand-St-Bernard	2479	239	141	235	191	137	39	55	32	111	140	295	262	1877	91	7. XI.	170
Bourg-St-Pierre	ca 1620	110	76	56	47	85	41	24	45	44	27	133	123	811	77	7. XI.	89
Orsières	ca 885	124	40	54	69	55	47	12	19	30	18	56	114	638	39	1. I.	68
Martigny-Ville	471	136	79	79	74	42	17	25	13	40	25	35	139	704	36	13. II.	83
Barberine (Château d'Eau)	1822	361	164	211	173	107	31	78	71	106	38	86	367	1793	105	12. I.	136
Le Châtelard	ca 1130	181	102	126	76	70	31	58	40	73	33	113	243	1146	57	13. II.	123
Les Marécottes	ca 1040	218	120	138	111	66	22	57	37	77	33	53	292	1224	59	12. I.	104
Gryon	1140	*180	*130	92	127	117	29	57	93	108	43	46	258	1280	47	21. XII.	122
Les Plans	1080	163	119	95	111	179	48	69	66	98	35	64	224	1271	40	21. XII.	112
Bex	427	133	84	58	64	72	26	59	86	76	19	37	133	847	47	4. VIII.	105
Val d'Illiez	ca 870	153	91	103	89	104	57	58	57	109	37	74	176	1108	42	16. IX.	119
Monthey	ca 405	136	64	57	61	56	21	62	54	63	22	34	142	772	31	15. XII.	101
Les Diablerets	1157	232	139	175	151	157	48	93	77	112	31	30	382	1627	57	15. XII.	122
Leysin	1350	119	85	74	69	98	32	80	71	86	19	28	200	961	46	16. IX.	116
Chessel	380	193	74	120	70	65	27	63	67	79	22	30	128	938	54	1. I.	107

Stationen	Höhe üb. Meer	Jan.	Febr.	März	April	Mai	Juni	Juli	Aug.	Sept.	Okt.	Nov.	Dez.	Jahr	Maxima		Zahl d. Tage
Rochers-de-Naye	1982	160	140	137	99	149	13	63	152	161	21	34	168	1297	62	16. IX.	131
Montreux-Clarens	408	103	63	78	58	87	24	24	81	72	30	27	141	788	31	16. IX.	114
Vevey	ca 386	111	56	89	67	98	23	26	45	78	25	21	132	771	37	16. IX.	100
Tour de Gourze	ca 915	145	63	128	66	161	23	33	34	111	45	45	156	1010	53	16. IX.	113
Riex	445	128	59	131	59	113	21	29	22	100	32	36	132	862	46	16. IX.	115
Pully	461	134	60	140	61	106	44	31	24	88	39	46	150	923	42	1. I.	110
Lausanne	582	133	51	129	49	95	34	23	37	81	37	41	132	842	38	1. I.	111
Cossonay	ca 565	125	80	168	64	84	39	29	34	42	28	41	124	858	41	12. I.	105
Morges	ca 390	134	78	149	58	71	42	20	28	81	34	35	118	848	38	1. I.	101
Marcelins s. Morges	425	122	70	148	57	75	35	19	30	76	36	34	118	820	38	1. I.	103
Longirod	890	156	111	222	82	83	25	23	33	49	37	61	201	1083	49	15. XII.	118
Nyon	ca 390	129	86	174	68	72	30	16	41	64	33	40	146	899	35	15. XII.	104
Céligny	ca 432	123	84	162	64	73	43	*15	33	78	33	49	153	910	40	15. XII.	109
Genève(Observatoire)	405	89	68	103	52	80	27	13	30	72	28	23	112	697	30	4. IX.	100
Jussy	ca 465	76	49	74	43	86	39	24	25	58	38	20	91	623	30	1. I.	108
Compesières	ca 474	94	82	110	66	82	38	15	31	73	27	29	122	769	34	13. II.	90
Genève-Cointrin	430	102	82	139	55	77	25	15	26	52	33	27	133	766	29	4. IX./16. XII.	97
II. Doubs																	
Les Brenets	ca 875	184	113	151	131	173	42	82	77	77	28	31	218	1307	46	15. XII.	138
Le Locle	ca 920	201	129	173	143	172	46	84	91	69	29	42	232	1411	47	1. I.	138
La Chaux-de-Fonds	990	174	123	153	99	165	57	85	106	81	24	36	186	1289	45	1. I.	136
Saignelégier	980	167	105	146	85	176	56	88	61	76	31	29	185	1208	43	15. XII.	130
St. Ursanne	ca 750	128	73	92	85	128	64	69	38	66	24	31	95	893	40	1. I.	119
Fahy	596	122	64	119	73	105	42	47	36	51	26	32	101	818	46	4. III.	129
Mormont	548	120	67	126	106	115	29	58	30	47	27	35	126	886	30	4. III.	118
C. Pogebiet I. Tessin																	
St. Gotthard	2095	140	112	194	221	189	35	49	96	59	29	217	162	1503	58	7. XI.	140
Airolo	1167	82	73	61	145	144	40	22	112	63	18	170	122	1052	51	17. IV.	101
Lavorgo	ca 610	43	31	51	161	122	47	30	193	63	33	169	67	1010	73	7. VIII.	91
Olivone	ca 930	66	45	62	154	147	41	23	126	66	33	141	126	1030	61	17. IV.	101
Comprovasco	544	46	23	45	150	110	53	42	93	69	27	126	66	850	61	17. IV.	93
Biasca	293	53	17	58	167	125	38	36	106	102	34	148	63	947	69	17. IV.	90
S. Bernardino-Vill.	1620	82	41	102	148	179	77	74	93	125	61	137	87	1206	65	4. IX.	119
Mesocco	ca 795	77	14	56	133	155	63	61	117	140	41	145	60	1062	83	4. IX.	104
Braggio	1332	55	7	60	153	165	36	69	91	156	65	148	35	1040	94	4. IX.	93
Grono	357	64	19	63	131	140	37	74	76	143	38	170	43	998	86	4. IX.	88
Bellinzona	230	50	29	52	163	143	45	45	78	181	32	153	47	1018	112	4. IX.	92
Locarno-Aeroporto	198	45	32	50	192	132	70	119	120	172	49	195	38	1214	120	4. IX.	93
Frasco	ca 890	52	23	63	197	160	63	46	201	93	47	221	65	1231	79	6. VIII.	94
Vira (Gambarogno)	ca 210	41	29	43	211	121	60	118	116	173	51	232	44	1239	122	4. IX.	92
Fusio	ca 1280	68	60	52	216	158	47	31	99	58	29	236	103	1157	82	17. IV.	104
Cevio	418	40	28	41	190	105	66	53	86	58	33	255	67	1022	75	17. IV.	96
Bosco-Gurin	ca 1510	56	74	64	253	143	95	73	70	62	46	377	142	1455	95	7. XI.	105
Mosogno	ca 790	36	26	45	214	141	81	74	110	71	45	282	48	1173	92	17. IV.	83
Camedo	ca 570	39	26	50	222	143	86	63	72	88	54	375	33	1251	89	6. XI.	92
Locarno-Monti	379	46	26	45	204	139	47	100	67	225	47	212	46	1204	151	4. IX.	88
Ascona	ca 203	43	22	42	189	132	37	80	74	207	49	195	44	1114	126	4. IX.	82
Brissago	ca 280	45	26	42	222	144	62	59	130	168	49	253	55	1255	140	4. IX.	92
Mezzana	339	69	54	55	175	177	90	36	53	48	68	200	56	1081	74	18. IV.	89
Monte Brè	910	51	53	63	184	165	112	40	107	62	47	200	54	1138	66	18. IV.	99
Pregassona	ca 350	55	43	70	190	147	87	40	95	54	39	198	52	1070	60	17. IV.	82
Lugano	276	63	57	59	193	146	91	30	115	59	39	195	48	1095	63	18. IV.	88
Crana-Torricella	1002	53	53	76	247	254	81	143	112	148	51	240	51	1509	112	4. IX.	107
Fescoggia	ca 855	64	52	67	209	202	90	76	97	124	56	230	61	1328	79	4. IX.	104
Ponte Tresa	274	50	45	44	211	175	66	23	116	88	49	238	48	1153	75	18. IV.	82
Simplon-Dorf	ca 1470	78	24	56	176	65	27	52	18	34	71	195	67	863	70	7. XI.	92
II. Adda																	
Bernina (Lago Bianco)	2240	118	63	137	194	193	77	71	68	83	59	160	106	1329	52	1. I.	113
Cavaglia	ca 1705	139	21	138	170	123	65	65	49	66	33	143	64	1076	60	1. I.	98
Braita (La Rösa)	1700	158	27	110	181	120	60	55	56	70	41	122	73	1073	80	1. I.	103
Robbia (San Carlo)	1079	95	18	84	119	87	55	49	37	65	32	104	40	785	41	1. VI.	90
Miralago	964	73	16	55	121	81	47	59	32	44	25	125	27	705	45	18. IV.	79
Brusio (Piazzo)	ca 840	60	18	61	110	73	60	83	41	54	22	105	34	721	40	18. IV.	82
Campocologno	ca 535	47	15	63	112	79	71	73	51	49	25	86	27	698	44	1. VI.	84
Vicosoprano	ca 1065	90	10	92	163	126	74	48	98	65	30	138	42	976	48	1. VI.	86
Soglio	ca 1100	44	9	55	199	130	52	53	79	36	32	121	57	867	59	8. IV.	76

Stationen	Höhe üb. Meer	Jan.	Febr.	März	April	Mai	Juni	Juli	Aug.	Sept.	Okt.	Nov.	Dez.	Jahr	Maxima		Zahl d. Tage
D. Donaugebiet Inn																	
Sils-Maria	1802	54	23	57	140	92	38	50	79	50	20	77	59	739	39	17. IV.	91
St. Moritz	1835	58	33	43	97	109	41	50	63	56	20	58	75	703	34	1. VI.	99
Bever	1712	41	27	27	64	83	26	53	54	66	15	52	58	566	25	17. IX.	90
Buffalora	1968	51	64	44	90	107	48	49	104	65	44	64	105	835	55	4. VIII.	102
Zernez	ca 1470	31	37	27	66	60	38	59	112	45	10	75	85	645	29	28. VII./16. XII.	91
Susch	ca 1430	43	44	22	67	55	39	52	58	49	6	43	86	564	23	28. VII.	88
Schuls	1253	63	54	32	65	69	41	46	57	59	15	25	112	638	46	21. XII.	87
Martina	1034	59	60	28	37	71	25	67	46	60	22	25	100	600	34	21. XII.	88
E. Etschgebiet Rombach																	
Sta. Maria (Münstertal)	1411	39	17	44	82	100	31	57	58	67	34	65	32	626	28	1. VI.	81

Monats- und Jahressummen im Jahre 1962

ausgedrückt in Prozenten der Normalmengen *)

Stationen	Höhe üb. Meer	Jan.	Febr.	März	April	Mai	Juni	Juli	Aug.	Sept.	Okt.	Nov.	Dez.	Jahr
Platta (Medels)	1378	100	219	62	109	99	46	38	68	42	10	96	194	75
Splügen (Dorf)	1504	104	77	51	104	117	37	36	52	68	13	87	141	66
Davos Platz	1561	168	262	87	120	143	40	50	63	104	17	56	245	99
Chur I	ca 645	167	207	79	94	137	47	67	76	83	5	39	239	93
Sargans	510	186	190	106	87	158	49	76	87	52	22	46	224	98
Altstätten	468	210	148	110	71	186	36	80	89	66	24	45	200	97
St. Gallen	664	226	113	94	56	168	45	68	88	70	32	59	168	91
Kreuzlingen	446	262	150	123	46	126	50	48	83	65	12	43	131	84
Lohn (Schaffhausen)	643	208	166	200	67	117	56	70	91	58	11	31	131	92
Basel	317	195	102	153	62	114	51	54	43	64	18	44	104	75
Zürich MZA	569	244	148	99	61	129	43	40	114	93	16	36	182	90
Einsiedeln	914	199	122	127	74	146	78	86	74	68	28	64	181	98
Altdorf	451	184	177	86	56	123	69	83	76	44	11	59	200	89
Engelberg	1018	153	140	94	61	131	51	86	73	68	25	68	207	91
Luzern (Wesemlin)	498	290	85	107	60	173	53	85	105	81	27	55	152	97
Rigi-Kulm	1775	133	106	94	74	118	48	69	87	85	26	56	138	83
Guttannen	1058	151	156	102	111	168	59	71	58	70	28	116	219	105
Beatenberg	1183	147	144	76	85	123	62	56	80	55	26	45	241	89
Bern	572	260	104	112	87	135	37	43	59	60	18	25	150	80
Neuchâtel	487	203	113	196	99	122	34	37	44	40	17	56	181	87
Chaumont	1141	177	128	186	111	118	19	53	46	57	16	56	216	89
Affoltern i. E.	796	192	102	86	58	146	39	38	55	68	18	31	136	74
Langenbruck	740	163	138	99	82	135	34	40	55	60	13	35	183	81
Olten	391	191	151	103	101	118	47	48	63	50	11	28	167	82
Aarau	408	190	116	99	77	115	30	53	76	51	13	15	164	77
Muri (Aargau)	469	258	122	92	92	123	33	53	96	107	21	31	171	91
Reckingen	1332	194	141	131	102	74	63	57	72	49	13	174	185	100
Sion	549	284	160	152	100	85	69	37	42	40	9	57	190	98
Grand-St-Bernard	2479	137	90	112	89	77	24	42	23	74	65	148	124	88
Martigny-Ville	471	239	155	139	140	82	29	35	16	67	33	57	188	94
Montreux-Clarens	408	191	113	108	73	93	21	20	64	75	31	38	193	74
Lausanne	589	229	86	172	64	103	34	23	34	82	34	48	167	81
Genève-Cointrin	430	189	149	207	77	100	32	19	27	59	32	31	175	82
La Chaux-de-Fonds	990	174	145	155	84	131	41	62	80	68	20	32	156	91
St. Gotthard	2095	90	80	98	107	91	20	26	49	29	12	104	87	65
Airolo	1167	115	99	52	107	92	30	15	69	37	8	106	113	63
Braggio	1332	100	12	60	120	98	22	38	48	97	38	123	45	66
Locarno-Monti	379	81	44	39	130	71	27	53	33	116	22	154	56	68
Lugano	276	105	93	51	119	76	49	17	61	34	20	143	60	63
Sils-Maria	1802	120	53	83	184	102	40	43	68	49	19	95	97	74
Bever	1712	111	77	52	110	115	30	50	50	73	17	76	107	66
Schuls	1253	158	164	91	155	130	61	50	62	83	25	51	224	93

*) Normalperiode 1864–1940. Die mittleren Monats- und Jahressummen sind im Jahrgang 1941 im Anschluß an die vorstehende Tabelle veröffentlicht.

Ergebnisse

der im Alpengebiet aufgestellten Niederschlags-Totalisatoren für das hydrologische Jahr 1961/1962

Station	m ü.M.	Meßresultat Herkunft	Periode 1961/1962 Zeitdauer 1961	Zeitdauer 1962	Gemessener Wert	Red. Wert 1. 10. 61 - 30. 9. 62
					cm	cm
Suchetgebiet (Jura)						
Suchet (Chalet)	1465	MZA	9. 9.—19. 9.		149	**148**
La Mathoulaz	1137	MZA	26. 9.—19. 9.		133	**134**
Diableretsgebiet						
Becca d'Audon	2870	MZA	21. 9.— 7. 10.		179	**179**
Sanetschalp	2043	G	30. 9.— 1. 10.		191	**191***
Oldenalp	1834	G	30. 9.— 1. 10.		165	**165**
Mont-Blanc-Gebiet						
Col d'Orny	3169	MZA	4. 9.—20. 9.		396	**392**
Grand Combin-Monte Rosa-Gebiet						
Fontanesses	2900	F	26. 10.—18. 10.		162	**179***
Haut d'Arolla	2830	F	27. 10.—15. 10.		96	**106**
Mont Miné	2670	F	21. 10.—25. 10.		78	**86**
Schönbiel	2900	F	2. 10.—26. 9.		87	**86**
Trift	2620	F	3. 10.— 1. 10.		104	**104**
Gandegg	2900	F	30. 9.— 9. 10.		59	**58**
Mt. Rosa-Plattje	2920	F	29. 9.—25. 9.		72	**73**
Findelen-Haupt	2720	F	4. 10.— 3. 10.		51	**51**
Täschalp	2200	F	9. 10.—10. 10.		36	**39**
Mondellipaß	2800	A	5. 10.—25. 9.		190	**195**
Thäliboden	2485	A	5. 10.—11. 9.		98	**105**
Gaimen	2690	A	5. 10.—25. 9.		88	**90**
Seewinenberg	3025	A	12. 10.—27. 9.		—	**253***
Ofentalpaß	2800	A	11. 10.—25. 9.		154	**180**
Stelli-Weißtal	2620	A	6. 10.—28. 9.		146	**150**
Schwarzberggletscher	2986	A	12. 10.—27. 9.		90	**107**
Schwarzbergkopf	2565	A	4. 10.—29. 9.		151	**153**
Mattmarksee[1]	2117	A	9. 10.— 8. 8.		55	**69**
Allalingletscher	3369	A	29. 9.—20. 9.		144	**142**
Kessjen	2840	A	27. 9.—19. 9.		101	**102**
Plattje	2228	A	9. 10.—29. 9.		116	**132**
Furgghorn	3390	MZA	23. 9.—29. 9.		287	**286**
Gornergrat	3100	MZA	22. 9.— 1. 10.		157	**155**
Simplongebiet						
Magenhorn	2470	MZA	27. 8.—22. 9.		134	**130**
Stockhorngebiet						
Hinterstockensee	1620	H	22. 9.—24. 9.		141	**141**
Keibenhornsattel	1740	H	22. 9.—24. 9.		172	**173**
Spätberglisee	1687	H	22. 9.—24. 9.		136	**137**
Wildstrubelgebiet						
Daubenhorn	2600	E	29. 9.—16. 10.		127	**126**
Steghorn	2889	E	30. 9.—17. 10.		155	**155**
Lämmerngrat	2600	E	30. 9.—17. 10.		185	**185**
Lämmernhorn	2804	E	30. 9.—17. 10.		97	**97***
Lämmernplatten	2468	E	29. 9.—16. 10.		244	**243***
Schneehorn	2708	E	30. 9.—17. 10.		51	**51***
Lämmernalp	2325	E	29. 9.—16. 10.		130	**129**
Jungfraugebiet						
Mönchsgrat	3810	MZA	12. 9.—22. 9.		326	**327**
Trugberg	3530	MZA	15. 9.—25. 9.		120	**119**
Kranzberg	3180	MZA	1. 9.—29. 9.		391	**385**
Konkordia	2890	MZA	16. 9.—27. 9.		103	**104**
Aletschwald	2040	MZA	4. 10.— 2. 10.		105	**105**
Grimsel- und Gelmergebiet						
Kl. Siedelhorn	2430	C	18. 9.—25. 9.		159	**161**
Abschwung	2900	C	9. 9.— 8. 9.		191	**196**
Pavillon Dollfus	2415	C	9. 9.— 8. 9.		162	**167**
Oberaarjoch	3310	C	10. 9.— 9. 9.		309	**318**
Gelmer Bergli	2144	C	19. 9.—24. 9.		158	**160**
Titlisgebiet						
Trübsee-Jochpaß	1800	MZA	30. 9.—28. 9.		203	**204**
Gotthardgebiet						
Lago Ritom	1960	MZA	11. 10.— 5. 10.		122	**130**
Oberes Maggiagebiet						
Großalp Bosco	1900	D	30. 9.—22. 9.		158	**155**
Alpe Quadrella	1810	MZA	30. 9.—30. 9.		149	**145**
Campo Maggia	1380	MZA	30. 9.—30. 9.		143	**139**
Greinagebiet						
Greinaboden-West	2327	B	2. 10.— 6. 10.		176	**176**
Greinaboden-Ost	2327	B	2. 10.— 6. 10.		95	**95**
Alp Sutglatschèr	1420	B	28. 9.— 8. 10.		133	**133**
Medelserhütte SAC	2480	B	15. 9.—17. 9.		178	**185**
Alp Cugn	2154	B	28. 9.— 8. 10.		115	**114**
Alp Nadèls	1880	B	29. 9.— 5. 10.		101	**101**
Alp Naustgel	1945	B	27. 9.— 9. 10.		114	**113**
Rhätisches Alpengebiet						
Gemskanzel-Rheinwaldfirn	2916	B	2. 9.— 3. 8.		149	**172**
Älpetlistock	2393	B	28. 8.—28. 8.		135	**149**
Muotaulta-Annarosa	2800	B	7. 9.— 5. 8.		134	**162**
Crapet Prassignola	2650	B	22. 9.— 2. 10.		135	**134**
Piz Curvèr	2810	B	1. 9.—27. 8.		93	**102**
Piz Scalotta	2965	MZA	22. 9.—25. 9.		132	**131**
Julier-Hospiz	2315	MZA	22. 9.—22. 9.		102	**102**
Albula-Hospiz	2315	MZA	30. 9.—30. 9.		82	**82**
Engadin						
Sils	1830	MZA	30. 9.— 1. 10.		104	**104**
St. Moritz	1895	MZA	12. 10.—25. 10.		82	**86**
Stazerwald	1810	MZA	28. 9.— 1. 10.		74	**74**
Punt Muragl	1800	MZA	30. 9.— 1. 10.		69	**69**
Zuoz	1880	MZA	2. 10.—29. 9.		80	**81**
Cluozza (Blockhaus)	1910	MZA	30. 8.—23. 9.		74	**74**
Stabelchod	2440	MZA	1. 10.— 1. 10.		125	**125**
Silvrettagebiet						
Alp Novai	1358	MZA	18. 9.— 4. 10.		118	**118**
Silvretta-Gletschervorfeld	2462	MZA	30. 8.—20. 9.		174	**173**
Silvrettahütte	2375	MZA	30. 8.—21. 9.		119	**118**
Taminagebiet						
Vättnerälpli	1885	A	26. 9.—12. 10.		130	**130**
First (Wasserböden)	2200	A	29. 9.— 1. 10.		97	**97**
St. Martin	1396	A	3. 10.— 1. 10.		133	**133**
Panäraalp	2028	A	28. 9.— 3. 10.		148	**148**
Tödigebiet						
Clariden-Geißbützistock	2710	MZA	13. 9.—13. 9.		352	**357**
Claridenhütte SAC	2480	MZA	12. 9.—12. 9.		193	**195**
Säntisgebiet						
Säntis (Observatorium)	2504	MZA	2. 10.— 1. 10.		403	**404**
Hoher Randen (Jura)						
Auf dem Hagen	915	MZA	26. 9.— 2. 10.		89	**89**

[1] Infolge Staudammbau im August 1962 die Messungen abgeschlossen, Totalisator abmontiert.

Im gewohnten Umfang wurden im hydrologischen Jahr 1961/62 die Messungen fortgesetzt.

Die im Herbst 1956 von der Société d'Energie de l'Ouest-Suisse (EOS) im Wildstrubelgebiet aufgestellten 7 Totalisatoren wurden uns leihweise überlassen, da die Gesellschaft ihre Messungen in diesem Gebiet eingestellt hat.

Für die Ermittlung der insgesamt 88 Resultate des Berichtsjahres haben uns die nachfolgend angegebenen Institutionen ihre Meßergebnisse zur Verfügung gestellt (siehe Meßresultat-Herkunft):

A Versuchsanstalt für Wasserbau und Erdbau an der ETH, Abteilung für Hydrologie. 16 Meßergebnisse.

B Rhätische Werke für Elektrizität AG, Thusis. 12 Meßergebnisse.

C Kraftwerke Oberhasli AG, Innertkirchen. 5 Meßergebnisse.

D Baudepartement des Kantons Tessin (Herr Prof. Dr. F. Gygax, Bern). 1 Meßergebnis.

E Société Anonyme l'Energie de l'Ouest-Suisse, Sion/Lausanne. 7 Meßergebnisse.

F Grande Dixence S. A., Lausanne. 9 Meßergebnisse.

G Kraftwerk Sanetsch AG, Gsteig b. Gstaad. 2 Meßergebnisse.

H Simmentaler Kraftwerke AG, Erlenbach i. S. 3 Meßergebnisse.

Die 33 Totalisatoren der MZA wurden von unseren Beobachtern betreut, wobei die freundliche Mithilfe des Schweizerischen Institutes für Schnee- und Lawinenforschung Weißfluhjoch-Davos besonders erwähnt sei.

Allen diesen Beobachtern sowie den obgenannten Institutionen sei an dieser Stelle für ihre wertvolle Mitarbeit bestens gedankt.

H. Wolfensberger

Ergebnisse der Vergleichsstationen (Regenmeßstationen mit täglicher Beobachtung) für das hydrologische Jahr 1961/1962

Station	m ü.M.	Mittel 1901-1940	1. 10. 61-30. 9. 62	in % des Mittels
		mm	mm	
Suchetgebiet (Jura)				
Vallorbe-Reposoir	920	1510	1357	90
L'Abergement	645	1194	1095	92
Baulmes	660	1377	1278	93
L'Auberson	1102	1481	1428	96
Chasseron	1601	—	1347	—
Diableretsgebiet				
Les Diablerets	1157	1431	1678	117
Gsteig b. Saanen	1188	1330	1383	104
Mont-Blanc-, Monte-Rosa- und Simplongebiet				
Grand-St-Bernard	2479	2140	1722	80
Bourg-St-Pierre	1620	849	770	91
Hérémence	1205	682	649	95
Cleuson	2120	—	787	—
Dixence	2180	—	809	—
Zermatt	1610	704	598	85
Saas-Fee	1785	858	740	86
Grächen	1617	563	542	96
Visp	650	636	649	102
Grimsel-, Jungfrau- und Stockhorngebiet				
Grimsel-Hospiz	1959	2070	2224	107
Guttannen	1058	1719	1634	95
Grindelwald	1040	1265	1116	88
Lauterbrunnen	790	1184	1046	88
Engstligenalp	1955	1760	1657	94
Adelboden	1340	1332	1289	97
Kandersteg	1176	1149	1048	91
Zweisimmen	955	1299	1218	94
Boltigen	855	1321	1173	89
Wimmis	635	1278	1105	86
Jaun	1020	1658	1438	87
Oberwald	1370	1503	1517	101
Reckingen	1332	1094	1106	101
Fiesch	1060	945	792	84
Kippel	1376	936	1077	115
Leukerbad	1391	1047	1225	117
Montana	1453	840	1024	122
Titlisgebiet				
Engelberg	1018	1568	1373	88
Gotthard- und Magglagebiet				
St. Gotthard	2095	2285	1665	73
Airolo	1170	1717	1218	71
Fusio	1280	1719	1325	77

Station	m ü.M.	Mittel 1901-1940	1. 10. 61-30. 9. 62	in % des Mittels
		mm	mm	
Gotthard- und Magglagebiet				
Cevio	418	1776	1201	68
Bosco-Gurin	1510	1879	1522	81
Greinagebiet				
Platta (Medels)	1378	1291	988	77
Disentis	1173	1241	1023	82
Val	1208	1210	1020	84
Surrhein	899	1137	929	82
Vrin	1448	1230	972	79
Olivone	930	1467	1136	77
Rhätisches Alpengebiet, Engadin und Silvretta				
San Bernardino Villagio	1620	—	1417	—
Splügen (Dorf)	1504	1456	1036	71
Avers am Bach	1960	1009	892	88
Andeer	980	1012	796	79
Bivio	1770	1269	1008	79
Savognin	1205	961	829	86
Preda	1769	1010	824	82
Soglio	1100	1394	1052	75
Sils-Maria	1802	1037	817	79
St. Moritz	1833	935	753	81
Bever	1712	879	631	72
Buffalora	1968	923	821	89
Susch	1430	737	565	77
Sta. Maria	1411	770	702	91
Klosters	1200	1282	1202	94
St. Antönien	1460	1376	1257	91
Davos-Platz	1561	999	890	89
Weißfluhjoch	2540	1140	1035	91
Taminagebiet				
Vättis	956	1092	1034	95
Bad Ragaz	518	1165	989	85
Tödigebiet				
Auen (Linthal)	815	1650	1778	108
Urnerboden	1350	1750	1574	90
Braunwald	1190	1870	1961	105
Säntis				
Säntis (Observatorium)	2500	2904	2271	78
Gebiet des Hohen Randen				
Merishausen	524	941	959	102
Schleitheim	490	846	843	100
Lohn	643	873	888	102

Die Niederschläge des Jahres 1962

Das Jahr 1962 zeichnet sich besonders in der zweiten Hälfte durch ausgesprochene Niederschlagsarmut aus. Wie man aus der Tabelle und der Karte der «Jahressummen in Prozenten der Normalmengen» (Karte Nr. 1 der beiliegenden Tafel) ersieht, sind fast nur im Bereich des Alpenkammes Überschüsse zu verzeichnen. In der Gegend des nordwestlichen Alpenrandes sind strichweise wenig über 70 %, im Tessin sogar örtlich nur 57 % der Normalmengen gemessen worden, ein Betrag der hier seit 1921 nie mehr unterboten worden ist.

Der *Januar** war auf der Alpennordseite, besonders im Westen und im Wallis ausgesprochen naß, der *Februar* im Wallis und in Graubünden, der *März* in der Westschweiz, der *November* in den Südtälern des Wallis (Zermatt verzeichnet mehr als das Dreifache), ferner im Tessin und schließlich der *Dezember* auf der Alpennordseite im Wallis und in Nord- und Mittelbünden. Trocken waren andrerseits besonders der *Februar* auf der Alpensüdseite, der *März* im Tessin und Engadin und sodann der *Juni, Juli, August, September* und *Oktober* in nahezu der ganzen Schweiz, der *November* auf der Alpennordseite (im Mittelland nur 20 bis 40 %) und in Graubünden.

Einzelne bemerkenswerte Niederschläge

1. Januar

Wie die Niederschlagskarte Nr. 2 (Tafel) erkennen läßt, haben der Jura und das Mittelland mehr als 40 mm Niederschlag erhalten. Mehr als 50 mm fielen im Gebiet des Neuenburgersees und des Broyetals, ferner u. a. in Gerlafingen (51 mm), Burgdorf (58), Muri (59). Auch im Gebiet des Nordhangs des Wallis sind örtliche Beträge von mehr als 40 mm gemessen worden. Schließlich findet sich ein Maximum im Berninagebiet (Cavaglia 61 mm). Im übrigen Graubünden, im Tessin und im innern Alpengebiet der Nordseite sind die Beträge meist kleiner als 20 oder 10 mm.

Diese Niederschläge fielen meist als Schnee, in den Niederungen der Alpennordseite anfangs zeitweise als Regen. Die Hauptmenge fiel nachts. Am 2. Januar nach 7½ h waren sie im oben erwähnten Gebiet nicht mehr erheblich. Der Nordwesten des Juras war am 2. niederschlagsfrei. Im Gebiet des Alpennordhangs sind am 2. etwa die gleichen, in Graubünden etwas größere Beträge gefallen als am 1.

Die ungewöhnlich beträchtlichen Schneemengen und der Übergang von Regen in Schnee hatte große Schneelasten an Bäumen und Leitungen zur Folge. Sie verursachten damit bedeutende Schäden durch umstürzende Bäume und zerrissene elektrische Leitungen, was vielerorts zu Stromausfall und vielfachen Unterbrechungen und Verspätungen im Bahnbetrieb führte. Darüber ist in der Tagespresse seinerzeit ausführlich berichtet worden und es sei daher auf diese verwiesen.

Die allgemeine Wetterlage war charakterisiert durch folgende Druckverteilung: Auf dem Atlantik lag ein kräftiges Hochdruckgebiet, das von den Azoren bis in die Gegend zwischen Island und Schottland reichte, ferner ein Tief über Portugal und ein zweites über Schweden (7 h des 1. Januar). Die Frontalzone, die diese beiden Depressionen verbindet, liegt auf der unmittelbaren Alpennordseite. Die Rückseitekaltluft der schwedischen Depression hatte am Vortag um 18 h die Alpen erreicht. Der Einbruch hatte einige Niederschläge verursacht. Am 1. Januar passierte nun eine schwache, auf der Wetterkarte nur durch ein Druckfall- und -steigegebiet erkennbare Welle der Frontalzone unser Land von West nach Ost. Sie verursachte anhaltende Niederschläge zunächst durch aufgleitende Warmluft (Warmfront), dann durch einbrechende Kaltluft auf der Rückseite (Kaltfront) der Welle. Die Temperaturschwankung war nur in mittleren Höhen eine namhafte. Der Temperaturanstieg betrug auf dem Säntis 3 Grad, der Rückgang etwa 5 Grad. Der Kaltlufteinbruch war teilweise durch die schwedische Depression gesteuert worden. Oberhalb 3500 m und ebenso am Boden sind nur unbedeutende Temperaturänderungen festzustellen. Charakteristisch ist für diese Tage der schwache Wind aus Nord bis Ost am Boden einerseits, der ziemlich starke Höhenwind aus Westsüdwest andrerseits.

12./13. Januar

Die Niederschläge, die in der Zeit vom Mittag des 12. Januar bis gegen Abend des 13., in den Niederungen (bis etwa 800 m) zeitweise als Regen gefallen sind, hatten verbreitete Überschwemmungen im Mittelland (Broye, Lyßbach, Langeten, Thur) sowie im westschweizerischen und im Berner Jura (Areuse, Birs) zur Folge. Die Verteilung der Niederschläge vom 12. Januar** ist in der Niederschlagskarte Nr. 3 dargestellt. Gebiete mit mehr als 40 mm Niederschlag finden sich zunächst im Juragebiet. Es fielen am 12. bzw. 13. folgende Mengen: in La Cure 67, 31 mm, Le Sentier 41, 16, Vallorbe-Reposoir 50, 26, L'Auberson 56, 25, St-Sulpice 50, 30, Combe Garot 52, 23, Les Ponts-de-Martel 58, 28, Courtelary 44, 18, Biel 40, 10. Ein weiteres Gebiet großer Niederschläge liegt im Alpengebiet des untern Wallis (Barberine 105, 51 mm, Monthey 59, 41, Gsteig 42, 39, Leukerbad 36, 32).

* Vgl. Anhang Nr. 1 der Annalen der MZA 1962.

** Datumsangaben mit Bezug auf die Tagesmengen beziehen sich stets auf den Zeitraum vom Meßtermin (7½ h) des angegebenen Tages bis zum Meßtermin des nachfolgenden.

Im Alpengebiet waren die Beträge vom 13. eher größer als die vom 12. Januar. Erwähnt seien: Luthern (21, 34 mm), Glarus (25, 33 mm), Einsiedeln (25, 33).

Die allgemeine Wetterlage war die folgende: Nach dem Kaltlufteinbruch vom 2. Januar hatte sich auf dem Kontinent nördlich der Alpen eine Hochdruckzone entwickelt, die sich bis zum 8. zu halten vermochte. Dann geriet die Schweiz in die Westwindzone des kräftigen nordatlantischen Depressionssystems. Namhafte Niederschläge brachte jedoch erst die Passage eines Frontensystems am 11. Von ihm spaltete sich südlich der Alpen ein Tief ab. Die Wetterkarte vom 12. Januar 7 h zeigt eine Zentraldepression zwischen Island und Südnorwegen. Randstörungen derselben erscheinen um diese Zeit einerseits über Großbritannien, andrerseits auf dem Atlantik in der Breite der Bretagne. Die schon oben erwähnte Teildepression liegt nun über der Adria. Von der britischen Randstörung erstreckt sich eine Warmfront südwärts über Frankreich bis ins westliche Mittelmeer. Sie war von einem starken Druckfall begleitet, und die Winde drehten auf ihrer Vorderseite stark nach SSW, so daß im Bereich der Alpen eine leichte Föhnlage entstand. Die Niederschläge fielen daher zunächst hauptsächlich in der Westschweiz. Zwischen 12 und 20 h stieg die Temperatur auf dem Säntis um etwa 8 Grad. Die Nullgradgrenze erreichte eine Höhe von etwa 1800 m. Die Schneeschmelze dürfte daher einen bedeutenden Anteil zu den Hochwassern beigetragen haben. In den Niederungen waren die Schneemengen allerdings nicht mehr bedeutend, da hier die Temperatur mindestens seit dem 10. über 0 Grad gewesen war. Auch der Boden war nicht gefroren. Die Hauptmenge der Niederschläge ist etwa zwischen 2 h und 15 h des 13. Januar niedergegangen. Sie sind durch den nachfolgenden Kaltlufteinbruch verursacht worden. Die Kaltfront der ersten Randstörung erreichte die Schweiz etwa um 4 h des 13. Januar schleifend von Norden her. Ihr war während etwa 6 Stunden ein stürmischer Südwestwind vorausgegangen, der da und dort Schäden verursachte. Die kalte Luft erreichte zunächst nur mäßige Höhen. Am Morgen des 13. erschien nämlich die zweite Randstörung über Zentralfrankreich. Auf dem Säntis ist ein erheblicher Temperaturrückgang erst um 16 h (Passage dieser Welle) festzustellen. Diese zweite Störung liegt am Nachtag ebenfalls über der Adria.

13. Februar

An diesem Tag erscheinen einerseits die Jurazone andrerseits das Alpengebiet bevorzugt. Hier fiel meist mehr als 30 mm Niederschlag. Die Gebiete größter Beträge umfassen zunächst, wie schon am 12. Januar, das Tal des Trient im Unterwallis (Barberine 63 mm, Marécottes 56), das Quellgebiet der Saane (Gsteig 60 mm, Château d'Œx 48, Jaun 41), ferner das Haslital (Meiringen 62 mm, Guttannen 58), die Quellgebiete der Reuß und Linth (Göschenen 52 mm, Linthal 42, Elm 51, Starkenbach 46), schließlich die Umgebung der Jurastationen: Vallorbe-Reposoir (47 mm) und St-Sulpice (Val de Travers) (44 mm). Der Alpensüdfuß blieb trocken.

Die allgemeine Wetterlage war seit einigen Tagen gekennzeichnet durch ein kräftiges Hoch über dem Atlantik und ausgedehnte tiefe Tiefdruckgebiete im Norden Europas. Am 12. Februar bestand noch ein schwacher Ausläufer des Atlantikhochs über den Alpen. Eine Teilstörung des nordeuropäischen Depressionssystems hatte sich über Südskandinavien zur Hauptdepression entwickelt. Ihre Warmfront erreichte um etwa 01 h des 12. die Bretagne; die Kaltfront verlief noch ungefähr windparallel nördlich von Irland. Erstere erreichte gegen Abend die Alpen, letztere rückte, infolge eines starken Druckanstiegs auf der Rückseite der Depression, rasch südwärts vor. Obige Niederschläge knüpfen sich an die Okklusion des Warmsektors zwischen Alpen und Kaltfront und anschließend an den Einbruch der Rückseitekaltluft ab 12 h des 13. Februar. Dieser verursachte einen Temperaturrückgang von 5 Grad am Boden, 10 Grad in 2500 m, 15 Grad in 3500 m Höhe. Die Niederschläge fielen in der Niederung anfangs als Regen, mit Einbruch der Kaltluft als Schnee.

13./14. Mai

Die Passage eines Tiefs auf der Südseite der Alpen, bei sehr hohem Luftdruck über dem Ostatlantik, verursachte eine zusammenhängende Periode von großen Niederschlägen am 13. und 14. Mai hauptsächlich im Alpengebiet. Die Hauptmenge der Niederschläge fiel in der Zeit vom Abend des 13. bis zum Nachmittag des 14. bei starken Nordwinden in mittleren Höhen. Die größeren Beträge wurden am 14. und 7½ h gemessen. Es ergeben sich Niederschlagszonen mit 40 bis 60 mm in der Umgebung des Napf (Wasen i. E. 45 bzw. 5 mm, Luthern 38, 10, Entlebuch 53, 10), ferner im Quellgebiet der Thur (Ebnat 45 bzw. 21, Urnäsch 68, 28, Appenzell 53, 28, St. Gallen 47, 22, Bischofszell 41, 16).

Es liegt eine ausgesprochene Staulage vor. Das Zentrum des Tiefs lag am 13. Mai um 7 h noch über Sardinien, am 14. bei Wien, am 15. bereits nordöstlich von Warschau. Über der kalten Nordströmung auf der Nordseite der Alpen erstreckte sich ein Höhentrog von den Pyrenäen bis nach Südschweden. Die Nullgradgrenze lag in einer Höhe von etwa 1300 m. Die Temperaturschwankungen waren unbedeutend.

31. Mai/1. Juni

An diesen Tagen regnete es bei einer ganz ähnlichen Wetterlage in Zürich fast ohne Unterbrechung während 36½ Stunden, nämlich vom 31. Mai 14 h 40 bis 2. Juni 3 h. Auf den 31. Mai (Messg. vom 1. Juni 7½ h) entfällt dabei der kleinere Teil. An diesem Tage regnete es hauptsächlich in der Nordschweiz. Nördlich einer Linie: Neuenburg, Solothurn, Luzern, Rapperswil, Appenzell sind etwa 20 bis 35 mm Niederschlag gefallen. Die Niederschlagsverteilung vom 1. Juni andrerseits ist in der Niederschlagskarte Nr. 4 dargestellt. Beträge von 40 bis 50 mm fielen an diesem Tage in den Berner Alpen (Varen 46 mm, Kippel 49, Kiental 50, Mürren 41, Beatenberg 44), in der Umgebung des Napf und des Pilatus (Escholzmatt 43 mm, Luthern 45, Eigental 47), sodann im Nordwesttessin (Bosco-Gurin 68 mm, Mosogno 59), im Gebiet des Hinterrheins (Splügen 46 mm, Innerferrera 48), im Bergell (Vicosoprano 48 mm) und im Puschlav (Robbia 41 mm).

Einzelne bemerkenswerte Niederschläge 1962

Quelques précipitations importantes en 1962

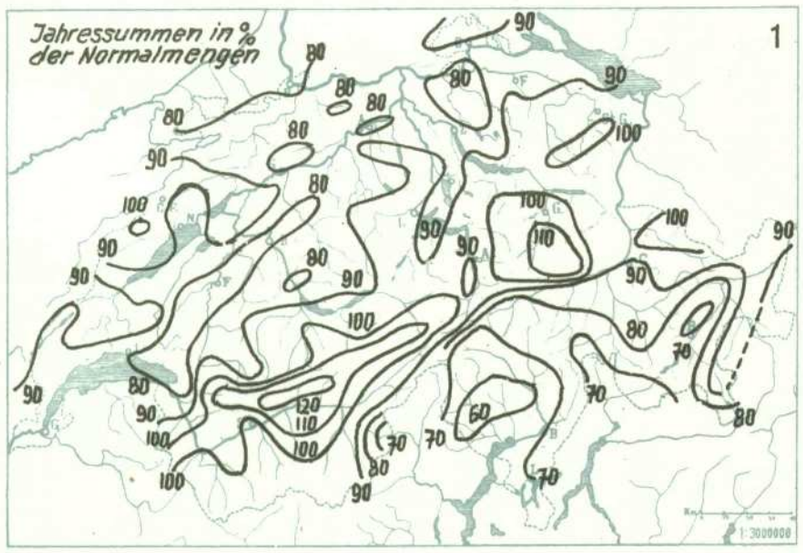

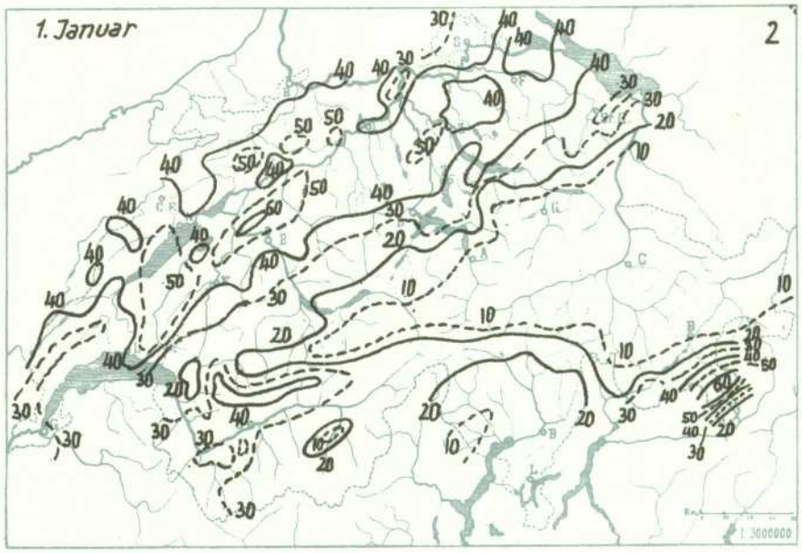

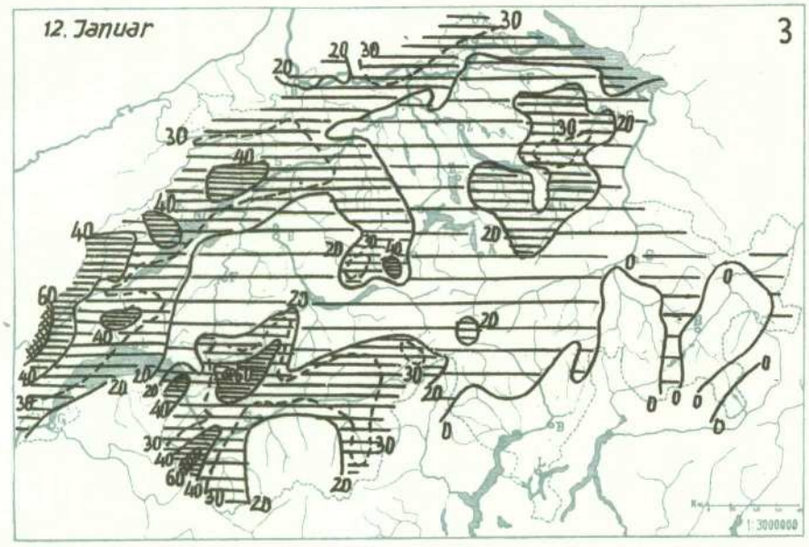

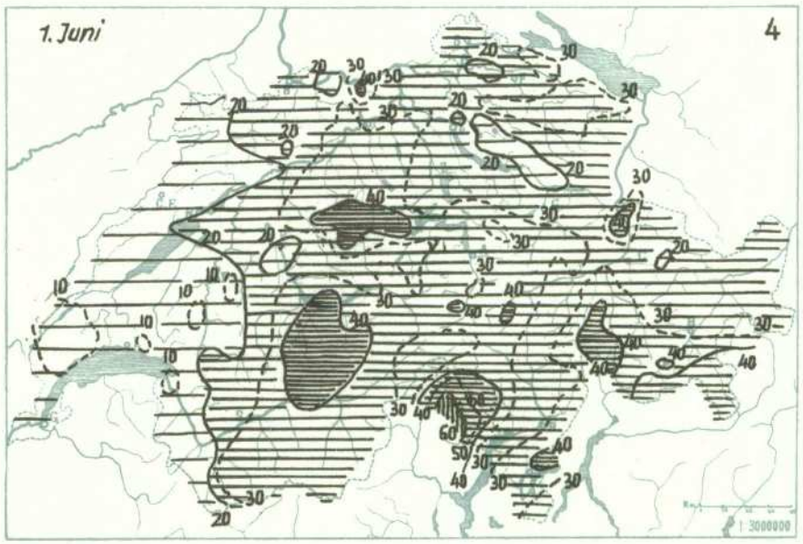

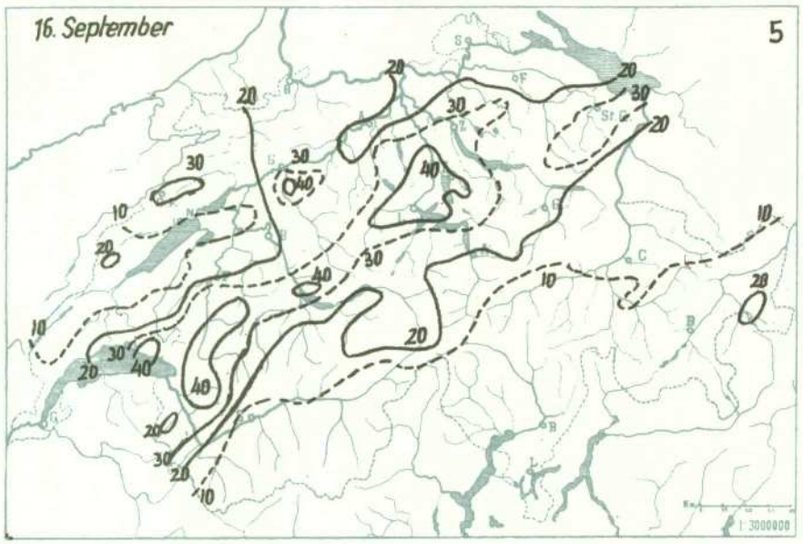

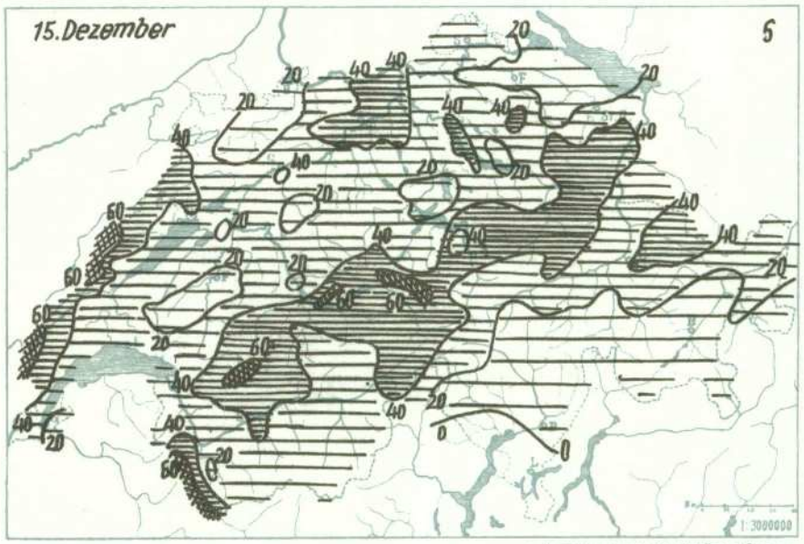

F. MATTHIES GRAPH. WERKSTÄTTE ZÜRICH 8

Diese Niederschläge knüpfen sich an eine recht eigenartige Wetterlage: Die Wetterkarte vom 1. Juni, 01 h, zeigt ein ziemlich stationäres, kräftig entwickeltes Hochdruckgebiet im Nordwesten Europas. Sein Zentrum liegt unmittelbar nordwestlich von Irland. Das Hoch fällt ziemlich steil nordöstlich gegen ein ausgedehntes Tiefdruckgebiet über Nordeuropa ab. Über der Nordsee fließt kalte Luft nach Süden. Andrerseits liegt aber über dem westlichen Mittelmeer (vorher über Spanien) ein starkes Tiefdruckgebiet mit Zentrum (um 7 h) über dem Golfe du Lion. Ferner liegt ein schwacher Ausläufer des Hochs über Mitteleuropa. Daher vermochte die kalte Luft zunächst nur langsam nach Süden vorzudringen. Immerhin erreichte ihr südlicher Rand in dünner Schicht die Alpenkette zwischen 12 h des 31. Mai und 00 h des 1. Juni. Hinter der Front baute der Kaltlufteinbruch ein neues Hoch auf. In der Schweiz wehte am Boden schon von etwa 1 h des 31. Mai an Nordostwind während in der Höhe der Südwestwind anhält, gesteuert durch einen Höhentrog, dessen Troglinie am 1. noch westlich der Schweiz lag und am 2. um 01 h etwa über Gibraltar, Milano, Zürich, Berlin, Helsinki verläuft. In der Folge ist das Anwachsen der kalten Luftschicht in den Aufstiegen deutlich zu erkennen ebenso die Verschärfung der Temperaturgegensätze vor und hinter der Front hauptsächlich an Hand der 850-Millibar-Höhenkarte von 01 h des 1. Juni, welche über Frankreich und Deutschland eine Abkühlung von 3 bis 8 Grad seit dem Vortag erkennen läßt, während über Nîmes und Milano eine Erwärmung von 3 Grad eintrat, was auf die Aspiration der Warmluft aus Süden durch die Mittelmeerdepression zurückzuführen ist. Diese lag am 1. Juni den ganzen Tag über dem Golfe du Lion. Nach dem Aufstieg vom 1. Juni, 01 h, herrschte bis in Höhen von 2000 m hinauf Nordostwind, oberhalb Südwestwind. Die Nullgradgrenze lag am Nachmittag des 1. Juni auf etwa 800 m Höhe, so daß z. B. in Bern (570 m über Meer) am Nachmittag Schnee fiel. Der Aufstieg vom 2. Juni 01 h zeigt eine Inversion zwischen 2000 und 3000 m. In der kalten Luftschicht darunter war die Temperatur um 10 Grad (darüber um 5 Grad) gefallen. Die kalte Luftschicht vermochte aber die Mächtigkeit von 3000 m nie zu überschreiten. In der Höhe hatte die Strömung inzwischen ebenfalls nach Norden gedreht, und die Luftmasse innerhalb des neuen Hochdruckteils zeigt bereits erhebliche Feuchteabnahme durch Absinken. Mit dem endgültigen Durchbruch dieser Luft nach Süden hörten in der Schweiz auch die Niederschläge auf. Etwa zwischen 12 und 15 h kam es am Nachmittag des 1. Juni im Alpengebiet der Zentral- und Nordostschweiz sowie in Graubünden zu Gewittern. Bemerkenswert ist ferner der starke Nordoststurm, der am 1. Juni nachmittags und nachts im Genferseegebiet und im Tessin auftrat und erheblichen Schaden verursachte.

Ein weiterer ähnlicher Fall ist derjenige vom 21. Juni 1946. Die Niederschläge waren damals ähnlich verteilt aber bedeutend größer.

6./7. August

Diese Niederschläge knüpfen sich an einen Kaltluftübertritt über die Alpen bei folgender Wetterlage: Am 5. August um 7 h zeigt die Wetterkarte eine flache Tiefdruckrinne, die sich vom Nordmeer südwärts bis ins Mittelmeer erstreckt und ein Zentraltief nordöstlich von Schottland aufweist. Eine ältere, stationär gewordene Front verläuft etwa über Helsinki, Lublin, Nürnberg, Paris, Rennes, dann auf dem Atlantik weiter westwärts etwa dem 45. Breitengrad folgend. Auf ihr erscheint bei 20 Grad westlicher Länge eine Wellenzyklone, die sich in der Folge der Kaltfront entlang ostwärts bewegt. Sie liegt am 6. früh am Westende, am 7. früh am Ostende des Kanals. Auf ihrer Rückseite stößt die kalte Rückseiteluft südwärts gegen die Alpenkette vor. Die Kaltfront erreicht dieselbe etwa um 1 h früh des 7. August. Einige Gewitter waren vorausgegangen, aber auch der Einbruch der kalten Luft selbst war von Gewitterstörungen begleitet. Die Einbruchsniederschläge setzten in Zürich um 2 h 30, in Altdorf um 6 h 20 ein. Sie dauerten hier bis in die Mittagszeit. Auf der Nordseite der Alpen ist der größere Anteil vor dem Meßtermin (7½ h) gefallen. Er erreicht den Betrag von 30 bis 40 mm einerseits im Nordwestgrenzgebiet des Juras (La Cure 33 mm, Couvet 36, La Chaux-de-Fonds 36), ferner im Kandertal (Frutigen 33 mm), in der Umgegend des Napfs (Langnau 35 mm, Entlebuch 38), im Einzugsgebiet der Reuß unterhalb Rotkreuz (Mettmenstetten 41 mm, Muri 37) an der Reppisch und der Sihl. Die gleichzeitige Niederschlagszone im Tessin ist auf örtliche Gewitter vom Vortag zurückzuführen.

Im Laufe des 7. August trat nun die Kaltfront auf die Alpensüdseite über, und damit fielen die Niederschläge nach 7½ h vorzugsweise in Graubünden und im Tessin. Sie waren ebenfalls von verbreiteten Gewittern begleitet. Beträge von über 40 mm wurden gemessen in Vättis (43 mm) und Landquart (42 mm) (oberhalb wurde die Staatsstraße verschüttet); ferner erstreckt sich eine Zone vom Quellgebiet des Rheins bis an den Langensee: Trun 51 mm (hier wurde das Zeughaus weggerissen), Lavorgno (Leventina) 73 mm, Frasco (Verzasca) 59, Locarno (Acroporto) 62. Der Temperaturrückgang betrug 6 bis 8 Grad und reichte bis in große Höhen.

16. September

An diesem Tag sind in der Gegend des nördlichen Alpenrandes beträchtliche Niederschläge gefallen (vgl. Niederschlagskarte Nr. 5). Mehr als 40 mm fiel in den Waadtländer und Freiburger Voralpen (Gryon 44 mm, Leysin 46, Château d'Œx 36, La Valsainte 49), bei Thun (41 mm), im Kanton Luzern und im Kanton Zug (Entlebuch 39 mm, Eigental 47, Luzern 45, Muri 47, Zug 44). Im westschweizerischen Jura sind die Gesamtbeträge nicht bedeutend; in den Südtälern des Wallis, im Tessin und im größten Teil Graubündens fiel meist weniger als 10 mm.

Am 14. September herrscht in der Schweiz unter dem Einfluß eines kräftigen mitteleuropäischen Hochdruckgebiets noch sonniges und warmes Wetter bei leichter Bise. Das Hoch wanderte ostwärts ab, und am 15. liegt über Westeuropa bereits der Trogausläufer einer Depression im Norden, deren Zentrum um 7 h zwischen Island und Schottland lag. Der Trog steuert kalte, maritime Luft nach Westeuropa. Ihre Front erscheint, von Nord-

westen her kommend, etwa um 5 h des 16. im Jura, um 10 h in den Voralpen. Sie löste eine erste Phase von Niederschlägen aus, die von Gewittern begleitet waren. In Zürich regnete es zunächst von 10 h bis etwa 19 h mit Unterbrechungen, in der Westschweiz nur bis etwa um die Mittagszeit. Es folgte jedoch bald eine zweite Niederschlagsphase, die länger dauerte und meist noch größere Niederschläge brachte gegen Abend, im Westen ab 18 h, im Nordosten ab 22 h. Es scheint sich um die Wirkung einer im Golfe du Lion entstandenen Wellenstörung an der Front zu handeln. Bei uns waren jedoch die Druckschwankungen gering. Immerhin hat sich bis zum 17. ein kräftiges Tief über der nördlichen Adria entwickelt. Die hochreichende Abkühlung erfolgte ebenfalls in zwei Schüben, die sich an die erwähnten beiden Niederschlagsphasen knüpfen. Der nicht sehr markante Höhentrog lag auch am 17. noch westlich der Schweiz. Hier herrschten somit noch südwestliche Höhenwinde.

6. bis 8. November

An diesen Tagen sind während einer Föhnlage im Westtessin und in den Walliser Alpen, insbesondere im Einzugsgebiet der Visp und in den Südtälern des Oberwallis bedeutende Niederschläge gefallen. Es handelt sich jedoch nicht um eine zusammenhängende Niederschlagsperiode, da sie durch von Süden heraufziehende Störungen mitverursacht worden ist. Das Hauptniederschlagsgebiet im Tessin liegt an der Westgrenze des Kantons. Die Ergebnisse der drei Tage sind: in Bosco-Gurin 80, 95, 56 mm, in Camedo 89, 67, 64 mm. Dagegen haben das Misox und der Süden des Tessins wesentlich geringere Beträge zu verzeichnen: Grono 25, 35, 33 mm, Mezzana 38, 17, 38 mm. Im Wallis waren die Ergebnisse vom 7. die größten. An diesem Tage umfaßt die Zone mit 80 bis 100 mm das Kammgebiet der Walliser Alpen vom St. Bernhard ostwärts bis zur Furka mit Einschluß des Einzugsgebiets der Visp (Saas Fee 99 mm, Binn 93). Es seien einige Beträge erwähnt, die an den drei Tagen gefallen sind: Sion 0, 9, 17 mm, Visp 16, 85, 17 mm, Zermatt 13, 85, 18 mm, Brig 16, 63, 30 mm, Binn 63, 93, 43 mm, Reckingen 30, 51, 30 mm. Bedeutende Wasserschäden sind nicht bekannt geworden, dagegen richtete der Föhnsturm im untern Wallis, im Berner Oberland und in der Urschweiz bedeutenden Schaden an.

In Altdorf hatte der Föhn schon am 4. November früh eingesetzt; anhaltend dauerte er von 12¾ h des 4. an mit kurzem Unterbruch bis zum 9. November um 1½ h.

Die allgemeine Wetterlage war die folgende: Schon seit den ersten Tagen des Monats lag ein Tiefdrucktrog über dem Ostatlantik und Westeuropa. Am 4. November erstreckte er sich von einer südlich von Island zentrierten, tiefen Depression in Richtung SSE bis nach Algerien. Niederschläge waren bis dahin keine gefallen. Von Nordwestafrika her kommend, erschien am 5. November morgens südöstlich von Spanien eine erste Randzyklone, die sich in der Folge unter Vertiefung nordwärts verlagerte und am 6. früh als ausgesprochenes Tief über Südostfrankreich erscheint. In Locarno setzten die ersten Niederschläge am 5. November um 9 h ein. Nach der Passage des genannten Tiefs im Westen der Alpen steigt der Luftdruck in der ganzen Schweiz an, wobei jedoch der Föhndruckgradient über den Alpen erhalten bleibt. Auf der 13-h-Karte des 6. November erscheint bereits eine neue Welle westlich von Gibraltar. Sie wandert nordostwärts und entwickelt sich wie die erste zur Depression, die dann ungefähr denselben Weg nimmt, wie die erste. Am 7. um 13 h lag sie über den Balearen und erzeugte im Tessin (in Locarno von 8¼ h bis 16½ h) zunächst Aufgleitniederschläge. Am 8. November um 7 h erscheint sie bereits über Südwestfrankreich. Der Föhn hatte in der Nacht vom 7. zum 8. November seine größte Stärke erreicht. In Altdorf sind Böenspitzen von 38 m/sec und ein Temperaturmaximum von 22 Grad gemessen worden (am Morgen des 7. November: 10 Grad). Die Niederschläge im Wallis (in Sion, am 8. von 4 bis 11 h) knüpfen sich an die Passage der Kaltfront dieser zweiten Welle. Auf der Alpennordseite ist kein Niederschlag gefallen. Der Föhngradient verschwand am 8. um 12 h.

Ähnliche Fälle, bei denen Wellenstörungen längs einer meridionalen Frontalzone von Süden nach Norden über die Alpen hinwegziehen, sind nicht selten. Das Besondere des obigen Falls liegt darin, daß diese Störungen mit ausgesprochenen Depressionen verbunden waren, die westlich der Alpen heraufzogen.

15./16. Dezember

Der Vorübergang des Störungsgebiets einer im Norden passierenden Zyklone verursachte am 15. und 16. Dezember bedeutende Niederschläge im Jura und im Alpengebiet. Am 15. waren im westschweizerischen Jura längs der Grenze Beträge von mehr als 40 mm zu verzeichnen (vgl. die Niederschlagskarte Nr. 6) (La Cure 61 mm, Le Sentier 56, Le Pont 43, Baulmes 65, l'Auberson 84, St-Sulpice 70, Couvet 55, Les Ponts-de-Martel 80, Mont Soleil 42, Les Brenets 46, Saignelégier 43). Ferner liegt ein Gebiet mit mehr als 40 mm in der Nordschweiz, in der Umgebung der Stationen: Langenbruck (55 mm), Olten (43), Seengen (44), Schinznach-Dorf (54), Laufenburg (67). Sehr große Niederschläge fielen ferner im Alpengebiet. Die Verteilung war an beiden Tagen ungefähr dieselbe. Die Beträge vom 16. sind kleiner. Hauptniederschlagszonen liegen zunächst in der Gegend der Dents du Midi (Barberine am 15.: 66 mm, am 16.: 55, Marécottes 58, 41), ferner in den Waadtländer und besonders Freiburger Alpen sowie im Berner Oberland (Les Diablerets 57, 48 mm, Lauenen 86, 23, Jaun 55, 39, Zweisimmen 54, 34, Boltigen 51, 32, Wimmis 50, 16, Lauterbrunnen 50, 48, Beatenberg 79, 30, Meiringen 45, 41, Guttannen 55, 41), ferner im Quellgebiet der Reuß (Göschenen 45, 54), Muotatal (34, 57), im Kanton Glarus (Auen 42, 69 mm, Elm 55, 37) und im Toggenburg (Starkenbach 49, 46 mm, Peterzell 47, 17), endlich im Prätigau (St. Antönien 53, 30 mm, Klosters 48, 27).

Diese Niederschläge fielen bei starkem Westwind während der Passage der Warmfront am 15. und der Kaltfront am 16. des großen Warmsektors einer Zyklone, die im Norden von Island nach Dänemark wanderte. Die Temperaturschwankung betrug in allen Höhen etwa 8 Grad. Am 16. bildete sich ein Teiltief auf der Alpensüdseite. Der Alpensüdfuß blieb am 15. und 16. trocken.

21. Dezember

An diesem Tag fielen neuerdings bedeutende Niederschläge im Jura (Westseite) (Vallorbe-Reposoir 31 mm, Les Ponts-de-Martel 36, Mont Soleil 34, Bellelay 36), ferner im Alpengebiet, ähnlich verteilt wie im vorigen Fall (Barberine 43 mm, Gryon 47, Diablerets 47, Valsainte 53, Boltigen 41, Beatenberg 42, Guttannen 61, Gurtnellen 43, Muotatal 78, Auen (Linthal) 83, Glarus 54, Elm 55, Weesen 63, Starkenbach 50, St. Antönien 54, Schuls 46). In den Alpen gingen mehrere Lawinen nieder; die Gotthardlinie wurde zeitweilig unterbrochen, Zermatt abgeschnitten.

Bemerkenswert sind bei diesem Fall die außerordentlich starken Veränderungen der europäischen Druckverteilung. Am 20. liegt ein Tief im Raume zwischen Südgrönland und Island, ein zweites über dem Mittelmeer, ferner ein Hochdruckgebiet zwischen den Azoren und Nordafrika und ein zweites über dem bottnischen Meerbusen. Nördlich des 45. Breitengrades herrschte über dem Atlantik eine sehr starke Westströmung. Der Warmsektor des erstgenannten Tiefs war schmal, reichte weit nach Süden und zog rasch unter Okklusion über die britischen Inseln hinweg. Hier entwickelte sich am Okklusionspunkt eine Teilzyklone, die außerordentlich rasch in Richtung SE wanderte und am 21. als selbständige Depression über Nordwestdeutschland liegt. Ihre Fronten gingen an diesem Tage über die Schweiz hinweg und verursachten eine erste Niederschlagsphase zwischen 3 h und 22½ h. Der Warmlufteinbruch brachte eine Erwärmung von etwa 6 Grad. In den Niederungen fiel meist Regen. Die Nullgradgrenze erreichte zeitweilig die Höhe von 1100 m. Dagegen folgte auf die Kaltfront nur eine mäßige Abkühlung. Am Morgen des 22. liegt unser abgespaltenes Teiltief schon über Griechenland. Durch den starken Druckanstieg auf seiner Rückseite hatte sich das verstärkte kontinentale Hoch westwärts über die Nordsee und Großbritannien bis nach Westfrankreich ausgedehnt. In der Schweiz drehten die Winde in der Höhe nach Nord, in den Niederungen nach Ostnordost. Die veränderte Druckverteilung steuerte schließlich kalte Luftmassen aus dem kontinentalen Vorrat nach Westeuropa. Die alte Okklusion und Troglinie, die das Teiltief noch mit der alten Zentralzyklone verband, wurde damit rückläufig. Dieser Kaltlufteinbruch verursachte die zweite Phase von Niederschlägen zwischen 5 und 13 h des 22. (in Zürich). Dabei ging nun die Temperatur wieder auf den ursprünglichen Wert zurück. Die großen Änderungen waren auf die Bodenkarte beschränkt. Die Höhendruckverteilung ist charakterisiert durch ein Hoch südöstlich der Azoren und einen flachen meridionalen Tiefdrucktrog auf dem Kontinent.

M. Grütter

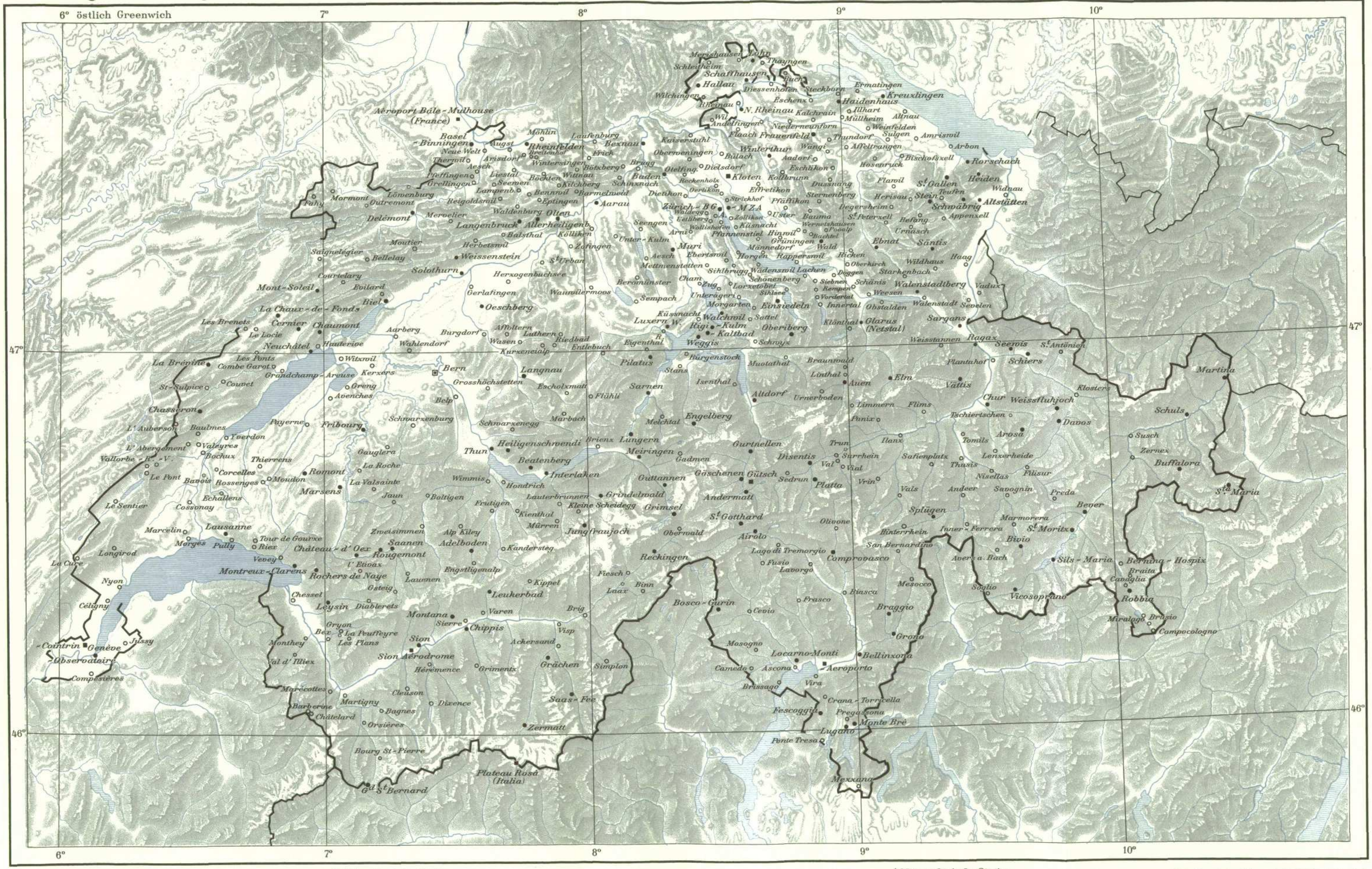

Eidg. Landestopographie Bern
Service topographique fédéral Berne

- ● Meteorologische Station, Klimatologisches Netz / Station météorologique, Réseau climatologique
- ○ Regenmess-Station / Station pluviométrique
- ■ Meteorologische Station, Synoptisches Netz / Station météorologique, Réseau synoptique

Schweizerische Meteorologische Zentralanstalt
Institut Suisse de Météorologie

Ergebnisse der Registrierungen der Sonnenscheinautographen im Jahre 1962

U = Stationen mit Sonnenscheinautographen «Usteri»
N = Stationen mit Sonnenscheinautographen «Negretti & Zambra» (N* = neues Modell)
F = Stationen mit Sonnenscheinautographen «Fuess»
C* = Stationen mit Sonnenscheinautographen Casella (neues Modell)
L = Stationen mit Sonnenscheinautographen «Lambrecht»

Monats- und Jahressummen der Sonnenscheindauer in Stunden

1962	Apparat	Januar	Februar	März	April	Mai	Juni	Juli	August	September	Oktober	November	Dezember	Jahr
Zürich	N*	58	78	141	197	157	289	230	305	193	154	59	21	1882
Zürich-Kloten	F	42	74	134	192	145	282	218	307	184	125	34	26	1763
St. Gallen	L	39	60	93	189	133	231	186	257	185	113	43	10	1539
Stein-App.	F	50	71	114	186	124	251	197	259	183	146	56	19	1656
Säntis	N*	72	124	143	167	102	201	179	266	188	249	127	121	1939
Hallau	U	39	71	125	184	154	282	228	317	185	150	44	45	1824
Wald	U	59	89	116	172	128	251	198	269	181	168	66	56	1753
Walenstadtberg	U	72	87	110	149	115	178	169	232	178	171	89	80	1630
Braunwald	F	68	84	115	143	125	226	167	244	162	155	84	68	1641
Oberiberg	N*	56	72	100	157	121	209	156	237	174	151	76	54	1563
Unterägeri	U	64	64	102	158	118	236	177	242	160	134	65	26	1546
Rigi-Kaltbad	F	71	70	96	157	102	209	166	229	170	172	83	87	1612
Luzern	N	62	61	124	191	150	276	202	279	180	108	58	6	1697
Altdorf	N*	50	76	108	162	147	210	176	249	162	127	44	10	1521
Gütsch	F	120	127	134	167	166	241	232	304	203	222	107	108	2131
Jungfraujoch	N	93	103	160	108	128	243	209	301	218	208	85	90	1946
Beatenberg	F	87	87	110	182	133	225	208	278	194	186	73	67	1830
Heiligenschwendi	U	82	73	100	156	123	206	177	256	176	159	66	68	1642
Bern	L	74	79	134	191	166	306	240	313	195	154	62	28	1942
Oeschberg (Koppigen)	F	59	67	130	182	156	288	222	304	176	134	59	19	1796
Basel	N	46	71	121	183	150	281	218	306	183	141	58	71	1829
Barmelweid	F	50	72	128	194	140	266	220	293	180	170	56	45	1814
Allerheiligenberg	U	48	59	95	155	124	239	188	268	169	173	55	59	1632
Mt-Soleil s. St-Imier	U	46	66	88	167	141	274	213	310	196	200	60	82	1843
La Chaux-de-Fonds	F	51	87	120	182	159	285	235	307	201	205	78	86	1996
Chasseron	N*	39	70	110	152	130	276	209	289	199	215	87	111	1887
Neuchâtel	U	69	92	139	194	188	307	233	327	196	132	64	32	1964
Payerne	N*	78	78	153	201	180	317	238	316	196	140	66	33	1996
Genève-Observatoire	N	77	80	154	213	227	341	280	331	207	132	82	14	2138
Genève-Cointrin	N*	76	90	148	207	217	340	266	341	210	137	76	19	2127
Lausanne	N	85	108	154	195	182	333	260	327	211	153	80	21	2109
Montreux-Clarens	U	70	91	129	188	160	264	210	304	187	139	70	42	1854
Château-d'Œx	F	87	112	135	180	162	258	217	287	189	187	98	88	2000
Leysin	U	104	112	126	179	159	249	206	295	197	184	86	108	2005
Monthey	L	83	96	110	161	152	231	203	275	177	141	54	54	1737
Sitten	U	95	129	166	213	233	305	275	326	222	201	100	90	2355
Montana s. Sierre	F	129	126	159	197	199	281	248	311	215	221	116	121	2323
Zermatt	F	92	119	144	174	175	232	227	261	182	165	86	68	1925
Disentis	N*	84	97	153	163	154	233	235	281	189	172	79	72	1912
Plantahof b. Landquart	U	67	88	130	159	152	213	206	264	174	161	80	30	1724
Bad Ragaz	F	69	92	123	162	148	202	193	257	170	153	87	29	1685
Arosa	C*	96	100	126	164	148	209	206	260	183	201	94	86	1873
Weißfluhjoch	F	114	121	158	174	158	212	199	268	215	243	131	123	2116
Davos Platz	F	96	100	131	163	162	217	217	270	192	186	100	83	1917
Bivio	N	78	100	121	140	153	195	189	208	181	192	76	73	1706
St. Moritz	F	83	113	145	165	172	239	225	256	199	204	71	71	1943
Schuls	N	91	100	149	179	180	233	241	255	205	190	84	70	1977
Lugano	N	118	145	154	212	200	276	269	266	211	166	84	121	2222
Monte Brè	U	134	150	152	217	214	286	287	274	206	165	82	121	2288
Locarno-Monti	N	128	157	173	231	221	298	289	288	218	184	89	120	2396

1962

Tägliche Dauer des Sonnenscheins in Stunden

Januar

Tag	Basel	La Chaux-de-Fonds	Genève	Lausanne	Bern	Luzern	Zürich	St. Gallen	Säntis	Montana s. Sierre	Davos	Lugano
1	.	.	.	.	.	.	.	.	.	.	.	.
2	.	.	.	.	.	.	.	.	.	.	.	.
3	.	.	.	.	.	.	.	.	0.3	2.0	1.0	.
4	.	1.0	.	1.5	.	.	.	.	2.3	7.6	4.5	.
5	.	.	.	.	.	.	.	.	7.4	6.9	5.6	1.2
6	.	.	2.3	.	.	0.6	.	.	4.2	6.7	5.1	.
7	3.4	2.0	3.9	6.3	5.2	1.0	0.8	0.6	3.5	8.0	5.7	4.5
8	6.6	5.7	.	3.5	5.9	.	0.6	3.5	8.1	8.1	5.8	6.5
9	2.0	1.4	4.5	2.8	1.5	2.8	4.2	1.0	1.5	3.8	2.2	.
10	1.5	.	.	.	0.2	0.8	1.1	0.1	0.6	0.9	.	.
11	.	.	.	.	.	0.3	0.4	0.2	0.3	.	0.6	.
12	1.9	0.5	0.3	1.0	1.6	2.1	2.0	2.0	2.2	1.3	3.3	5.0
13	.	.	.	.	.	.	.	.	.	.	.	.
14	3.7	2.7	4.9	3.2	4.9	6.1	6.6	4.0	.	6.2	5.2	5.9
15	0.3	2.6	6.3	4.9	3.3	2.8	2.4	0.8	1.1	7.0	2.1	7.1
16	1.0	0.4	1.1	0.5	1.4	2.7	3.5	3.3	5.0	0.7	3.7	1.8
17	5.2	6.0	5.3	6.7	7.6	6.8	7.6	6.7	8.4	7.7	4.7	4.8
18	.	.	0.4	1.6	1.0	0.3	0.1	1.0	2.6	5.1	5.5	.
19	0.4	0.2	1.4	1.4	3.6	4.7	4.7	3.6	2.2	2.2	3.7	0.4
20	1.8	1.3	7.8	8.1	7.0	5.9	4.7	1.0	.	7.5	5.2	7.2
21	4.7	2.5	7.6	8.3	7.5	6.3	6.0	3.4	6.4	8.2	6.1	6.9
22	2.2	1.9	3.6	3.1	3.0	2.1	1.3	0.9	.	0.1	0.7	0.4
23	2.0	1.4	3.5	1.3	2.1	2.7	1.3	0.3	.	1.9	1.7	7.5
24	0.2	.	2.5	3.0	0.4	1.8	0.9	0.4	.	4.7	4.0	7.5
25	0.4	0.1	.	0.7	1.4	0.6	1.2	0.2	.	1.1	0.9	3.8
26	.	.	.	0.3	0.1	.	.	.	.	0.8	0.4	7.7
27	.	.	1.8	.	.	.	.	.	.	.	.	7.7
28	2.2	2.1	5.3	1.1	0.5	.	1.4	.	.	5.0	0.4	7.9
29	0.3	7.0	8.0	8.8	5.1	2.6	4.6	0.2	6.7	8.6	5.5	8.0
30	0.7	5.1	6.3	8.5	6.8	3.7	1.6	0.3	.	8.6	5.9	7.9
31	5.4	6.9	0.5	8.6	3.8	5.6	0.6	5.1	9.5	8.7	6.3	8.2
Mittel	1.5	1.6	2.5	2.7	2.4	2.0	1.9	1.2	2.3	4.2	3.1	3.8

Februar

Tag	Basel	La Chaux-de-Fonds	Genève	Lausanne	Bern	Luzern	Zürich	St. Gallen	Säntis	Montana s. Sierre	Davos	Lugano
1	.	.	.	.	0.4	1.2	3.2	6.0	8.6	1.1	6.1	5.7
2	0.7	.	3.0	3.2	2.2	.	.	.	.	.	.	4.3
3	2.4	4.5	6.3	8.2	4.0	0.5	4.8	1.3	8.6	4.4	5.3	8.4
4	.	.	0.2	.	.	.	.	.	.	1.8	.	8.1
5	0.1	.	.	.	.	0.3	0.2	.	.	.	.	5.9
6	2.6	0.1	7.8	7.0	5.9	2.9	1.0	0.6	1.2	7.2	1.6	7.1
7	4.1	4.5	4.1	5.8	4.2	2.4	3.5	3.8	5.9	2.9	4.3	4.2
8	.	0.1	1.4	0.6	.	.	.	.	.	0.1	.	.
9	.	0.1	2.0	8.5	0.2	.	1.2	.	0.6	9.1	.	1.0
10	0.9	7.2	.	5.9	.	.	.	.	10.1	9.3	6.8	6.2
11	.	4.6	5.5	6.4	5.8	1.5	.	.	.	3.6	1.9	1.2
12	.	0.1	2.3	0.3	0.1	0.6	1.1	0.1	.	2.9	2.0	2.4
13	.	.	.	.	.	.	.	.	.	.	.	.
14	2.8	.	.	0.9	0.1	.	0.1	.	.	.	.	5.1
15	4.0	0.1	7.7	5.1	1.7	2.4	2.4	1.3	.	3.6	.	9.1
16	0.1	.	.	.	0.1	1.0	0.2	0.1	.	0.3	2.8	8.4
17	1.4	1.0	1.0	1.4	1.8	1.2	1.2	0.2	.	1.6	.	9.1
18	5.3	6.2	7.0	9.9	9.1	7.4	4.2	1.2	0.2	8.9	3.4	9.1
19	9.0	7.8	8.2	9.3	9.4	9.3	9.4	8.6	9.9	9.0	7.0	8.9
20	7.9	7.3	8.2	8.8	8.9	7.4	9.4	5.7	10.5	8.7	7.4	7.6
21	8.1	7.7	3.4	2.6	4.4	3.7	8.8	7.0	10.8	8.9	7.4	8.7
22	1.3	6.8	.	6.8	2.2	0.9	0.8	0.2	10.8	6.3	7.0	.
23	5.9	4.3	4.5	7.4	3.1	0.3	4.7	7.7	10.2	8.7	7.4	6.8
24	6.0	9.5	.	.	2.7	.	4.5	3.9	10.7	8.6	7.5	8.4
25	0.1	6.0	2.3	1.4	3.2	3.2	1.2	2.9	9.2	8.5	6.9	.
26	1.1	1.8	.	.	1.8	5.5	5.4	2.2	4.0	2.0	5.5	.
27	6.9	7.5	5.4	8.5	7.2	9.1	9.0	6.9	9.1	8.3	7.1	9.1
28	.	.	.	.	0.2	0.2	1.9	.	3.3	0.5	2.3	.

März

Tag	Basel	La Chaux-de-Fonds	Genève	Lausanne	Bern	Luzern	Zürich	St. Gallen	Säntis	Montana s. Sierre	Davos	Lugano
1	.	.	.	.	.	.	.	.	.	.	0.2	4.3
2	.	.	.	.	.	.	.	0.1	0.6	.	2.6	.
3	0.3	0.3	.	.	0.1	0.8	3.2	1.9	7.6	.	5.6	.
4	.	.	.	.	0.3	3.2	1.8	2.7	4.3	3.9	.	.
5	.	.	0.2	.	.	0.2	0.2	.	.	1.4	0.1	.
6	0.3	0.3	3.0	4.5	2.6	4.4	3.0	.	.	5.8	0.3	.
7	9.2	8.6	7.3	9.0	8.8	8.2	9.8	5.4	10.7	7.6	7.2	9.8
8	.	0.3	1.6	2.0	0.6	0.6	2.5	5.2	2.8	4.7	4.2	.
9	0.8	0.1	0.1	0.5	2.7	4.7	5.6	3.1	7.2	3.7	6.0	.
10	0.5	0.9	.	.	2.1	4.3	2.7	2.4	5.9	4.7	1.9	.
11	0.4	0.2	1.2	0.8	0.5	.	0.3	.	.	1.9	.	1.5
12	.	.	0.8	0.2	.	.	.	.	.	0.2	0.3	10.2
13	5.6	3.4	6.0	7.2	4.1	1.7	5.0	2.9	4.5	6.5	3.5	5.5
14	6.7	4.8	9.4	9.9	6.7	7.1	6.3	5.7	6.6	8.4	7.9	10.2
15	6.5	3.4	7.7	6.9	3.4	1.7	5.7	0.8	.	2.1	0.2	10.2
16	4.4	5.5	10.8	10.8	8.1	6.7	6.1	2.6	1.4	10.2	6.4	10.7
17	1.5	0.8	9.6	9.2	8.1	7.2	5.7	3.7	0.8	9.5	6.3	7.3
18	10.3	7.1	10.7	10.6	9.9	6.5	7.1	6.4	10.7	10.4	8.6	10.1
19	10.6	9.1	10.4	10.5	9.5	10.5	10.7	9.5	11.6	10.4	8.7	10.0
20	10.6	10.6	10.5	10.8	9.9	10.7	10.8	9.1	11.3	10.5	8.8	4.4
21	10.4	10.3	10.0	10.6	10.0	8.3	10.6	4.2	11.2	10.7	8.9	9.8
22	1.4	8.2	9.3	9.7	6.6	.	2.3	0.1	11.4	5.5	8.0	9.5
23	5.2	10.0	8.6	4.8	1.3	1.7	3.6	1.2	2.0	3.7	6.1	0.6
24	8.4	10.0	10.4	10.0	10.2	8.4	10.5	7.2	11.5	10.3	8.9	7.7
25	10.7	10.5	10.2	10.5	9.6	6.3	10.4	4.1	7.9	10.5	1.8	3.4
26	7.5	6.3	5.0	6.1	6.6	8.0	8.5	6.4	8.8	8.0	8.3	8.4
27	0.2	.	0.3	.	.	.	.	.	.	.	.	.
28	6.7	7.2	9.1	8.9	8.7	7.1	4.0	2.1	.	8.2	2.1	11.2
29	1.5	0.1	0.4	.	0.8	0.5	0.6	0.4	.	.	1.9	2.7
30	1.2	0.7	0.7	0.1	1.1	0.8	1.3	1.4	1.4	.	3.4	.
31	.	1.3	0.6	0.2	2.1	3.9	2.8	4.6	2.6	.	3.1	6.5
Mittel	3.9	3.9	5.0	5.0	4.3	4.0	4.6	3.0	4.6	5.1	4.2	5.0

April

Tag	Basel	La Chaux-de-Fonds	Genève	Lausanne	Bern	Luzern	Zürich	St. Gallen	Säntis	Montana s. Sierre	Davos	Lugano
1	9.3	10.2	11.8	10.8	8.1	9.1	9.2	8.0	3.8	11.1	8.7	11.4
2	8.0	7.4	9.7	9.3	8.9	7.8	7.1	5.9	3.9	8.5	5.1	11.3
3	4.5	4.8	2.2	2.4	3.4	7.1	6.5	7.6	9.6	6.3	6.1	0.9
4	3.7	4.9	5.3	3.8	7.0	5.9	4.6	3.3	.	7.3	.	3.6
5	2.8	.	0.6	0.1	1.2	2.5	1.8	6.4	.	.	1.2	9.1
6	0.6	0.6	3.0	1.4	0.4	.	.	.	.	.	.	10.6
7	4.7	8.7	11.9	9.8	6.6	5.9	5.2	3.4	3.2	9.2	4.9	11.5
8	6.9	7.4	6.7	6.3	7.1	8.2	7.6	10.5	10.4	9.0	4.1	5.2
9	2.7	2.4	4.1	2.3	4.4	6.7	4.3	2.3	.	4.9	0.1	7.3
10	3.1	3.5	5.6	5.5	5.2	3.9	3.9	3.7	3.4	5.9	4.4	11.6
11	11.1	11.3	11.8	11.8	11.7	11.7	9.8	9.5	8.6	11.7	9.3	11.3
12	10.3	10.3	10.5	10.6	10.7	10.1	10.2	7.5	9.6	10.0	9.8	10.6
13	1.6	0.9	0.7	.	.	.	.	.	.	0.2	3.4	6.0
14	3.1	2.4	5.7	4.1	3.4	4.1	3.0	1.8	.	6.9	2.5	4.6
15	0.2	4.0	3.8	6.9	3.0	2.2	3.1	1.4	.	3.4	.	.
16	10.5	10.0	8.2	9.5	10.1	11.6	11.8	11.3	12.8	9.2	9.3	1.2
17	0.3	1.7	1.7	.	1.6	0.8	1.8	0.9	1.2	1.6	1.7	.
18	0.3	0.1	1.4	1.4	0.2	2.0	1.5	0.5	1.4	1.5	0.3	.
19	7.6	3.5	10.3	7.1	5.7	8.1	9.3	10.5	11.4	6.0	9.0	.
20	4.5	5.3	7.5	5.9	6.2	6.1	7.2	6.4	7.9	6.2	1.1	1.6
21	6.3	3.6	1.6	0.4	4.8	3.3	7.0	6.8	5.7	1.1	7.6	3.0
22	9.0	5.5	0.7	2.0	4.9	9.5	9.9	12.3	12.3	7.5	9.5	6.8
23	7.8	9.8	5.6	5.6	7.0	10.2	12.7	10.9	13.1	2.1	11.5	9.1
24	10.4	9.6	12.2	12.2	12.0	12.7	12.9	12.3	13.5	11.5	11.5	11.3
25	9.7	6.3	12.5	12.3	9.9	12.6	10.4	11.8	12.9	11.7	11.6	10.5
26	10.5	8.4	8.7	8.0	8.9	9.4	9.4	9.9	9.4	8.1	11.2	9.5
27	10.2	11.2	12.1	8.9	10.1	3.9	4.6	7.1	4.5	5.8	4.6	11.7
28	12.3	12.9	13.0	12.9	12.0	11.7	12.4	7.2	6.0	10.5	7.8	12.0
29	7.4	11.8	12.8	13.0	12.1	4.6	8.6	8.7	2.1	12.6	5.9	10.9
30	3.3	3.7	11.3	10.4	4.6	0.4	1.3	1.3	.	7.1	0.6	8.9
Mittel	6.9	6.7	7.1	6.5	6.4	6.4	6.6	6.3	5.6	6.6	5.4	7.5

Tägliche Dauer des Sonnenscheins in Stunden

1962

Mai

Tag	Basel	La Chaux-de-Fonds	Genève	Lausanne	Bern	Luzern	Zürich	St. Gallen	Säntis	Montana s. Sierre	Davos	Lugano
1	10.4	13.1	13.2	13.5	12.6	10.2	9.2	7.3	8.3	12.5	8.8	12.2
2	4.8	12.9	13.3	13.6	10.7	2.4	1.3	0.4	0.2	8.9	0.2	12.3
3	10.4	12.2	9.9	10.8	10.7	11.6	10.6	10.5	2.5	11.8	8.5	10.2
4	0.2	0.6	0.6	.	.	.	0.4	.	.	0.1	.	4.6
5	2.8	1.4	5.0	6.6	6.3	6.2	6.2	6.0	3.1	5.8	5.2	5.9
6	0.8	2.4	5.6	4.2	2.7	0.4	0.2	.	.	1.3	.	3.0
7	7.1	7.9	11.9	8.4	7.0	8.2	7.9	5.4	4.0	9.8	6.1	11.7
8	12.3	12.0	12.2	11.3	10.1	11.1	11.2	10.5	11.3	11.0	8.8	8.6
9	0.5	0.1	0.5	.	1.4	2.8	2.3	3.7	3.8	1.0	5.9	.
10	5.6	5.6	9.1	6.9	5.0	2.7	5.0	4.0	.	12.2	3.4	8.0
11	4.7	3.9	6.1	2.6	3.2	2.1	4.6	3.8	0.5	7.3	3.6	6.2
12	5.1	6.2	11.7	6.9	10.1	6.3	6.7	5.8	0.9	5.0	1.8	5.0
13	.	.	.	.	.	.	0.2	.	.	.	.	.
14	1.0	0.7	3.8	0.4	0.4	.	.	.	.	5.3	.	6.3
15	0.2	.	.	.	.	.	1.1	.	.	1.2	2.4	12.0
16	7.0	6.7	9.7	8.3	7.5	7.7	6.1	7.2	5.1	11.2	9.6	11.3
17	0.1	1.1	5.5	1.9	2.1	2.7	2.0	3.3	2.3	6.2	7.1	0.2
18	10.6	9.7	12.1	10.2	8.2	6.7	10.2	7.2	3.8	11.6	9.5	1.4
19	0.1	1.0	3.4	0.3	0.1	0.9	1.0	2.8	3.9	1.0	1.4	.
20	9.1	5.2	8.6	6.4	8.2	4.1	6.3	2.6	.	4.2	.	5.1
21	4.8	4.7	6.4	5.5	6.5	8.3	9.2	9.2	9.8	5.8	9.5	9.7
22	9.6	9.5	11.9	11.8	7.7	12.2	8.6	5.5	.	12.9	12.8	12.6
23	1.5	3.8	8.7	7.5	8.9	9.6	8.8	10.3	8.7	12.3	12.2	11.6
24	0.6	1.9	2.7	0.9	0.2	.	.	.	.	0.3	.	0.2
25	4.0	0.7	5.6	1.7	.	0.3	1.1	0.1	.	2.5	.	4.3
26	7.6	4.1	13.6	11.0	9.1	6.9	8.6	5.8	7.3	10.8	7.9	11.1
27	5.7	6.4	7.0	5.7	5.1	6.0	4.8	2.3	3.6	5.9	6.4	.
28	3.2	4.4	6.9	5.8	5.0	2.2	4.9	0.1	.	5.6	4.3	6.2
29	1.9	2.8	2.8	1.6	0.1	0.4	0.8	2.0	2.0	0.2	5.2	5.0
30	14.6	13.9	13.1	14.1	13.1	12.9	12.8	12.5	15.1	11.0	12.3	10.4
31	3.6	4.0	5.9	4.6	3.8	4.6	5.1	4.3	5.5	4.7	8.7	5.3
Mittel	4.8	5.1	7.3	5.9	5.3	4.8	5.1	4.3	3.3	6.4	5.2	6.5

Juni

Tag	Basel	La Chaux-de-Fonds	Genève	Lausanne	Bern	Luzern	Zürich	St. Gallen	Säntis	Montana s. Sierre	Davos	Lugano
1	.	.	.	.	.	.	.	.	.	.	1.3	.
2	1.4	3.4	9.2	12.1	3.5	1.5	1.2	0.1	.	3.7	2.1	10.5
3	7.0	13.1	14.4	14.9	14.7	13.9	12.1	10.2	3.5	12.9	8.0	12.1
4	13.9	14.4	14.5	15.0	14.9	14.7	14.5	12.3	11.2	10.7	11.5	10.7
5	14.1	14.6	14.5	14.7	14.8	14.7	14.6	12.5	12.0	13.1	11.1	12.9
6	11.2	13.0	14.6	14.9	14.8	14.7	14.0	11.6	4.8	13.1	9.0	13.1
7	12.0	14.4	14.5	14.6	14.8	14.6	14.0	12.0	9.0	12.6	10.1	12.3
8	9.2	10.2	10.7	10.8	8.2	7.7	11.5	9.3	4.3	10.0	6.0	9.7
9	14.1	14.2	11.9	12.8	14.7	14.2	13.8	12.8	14.3	9.3	12.0	13.0
10	7.4	8.5	9.9	9.1	9.1	9.1	5.4	4.0	1.4	11.1	1.9	10.0
11	0.1	1.1	4.6	2.6	1.3	0.1	0.2	.	.	3.2	1.2	4.5
12	12.7	10.9	14.5	14.0	11.8	9.3	12.2	9.0	3.4	10.5	5.2	6.9
13	10.9	9.7	7.9	8.2	9.9	9.1	11.6	10.0	13.4	9.4	11.6	5.4
14	9.0	7.4	5.8	5.2	8.2	10.0	10.0	8.5	6.7	6.2	4.5	0.9
15	5.3	2.0	2.9	3.1	5.6	4.9	7.0	8.2	7.9	2.5	5.7	1.1
16	8.2	2.7	11.6	10.3	7.3	6.4	8.0	2.9	0.4	3.4	0.4	6.9
17	13.0	7.6	12.0	12.3	12.0	13.8	13.9	12.2	14.0	12.3	12.5	12.0
18	8.7	12.3	13.7	11.7	12.8	9.6	11.8	8.7	8.6	12.9	4.0	9.0
19	8.2	6.6	7.0	5.4	8.7	6.7	7.9	8.1	8.9	4.8	9.4	9.8
20	9.7	8.8	13.0	11.5	7.6	5.9	5.3	1.6	.	6.4	.	4.7
21	12.6	14.0	14.6	15.0	15.0	14.3	14.3	11.8	12.5	12.4	11.9	12.7
22	14.8	14.6	14.5	14.8	14.7	14.6	14.5	13.0	13.8	11.5	12.9	11.5
23	14.4	14.6	13.8	14.9	14.7	14.3	14.4	12.8	14.0	13.2	13.1	12.6
24	11.0	12.0	14.2	12.8	13.1	12.0	13.8	10.4	13.3	12.9	12.5	11.6
25	7.6	8.1	14.6	11.5	6.9	1.4	2.5	3.0	1.9	6.8	1.9	9.5
26	13.3	13.8	13.4	13.0	12.4	9.4	12.7	9.5	8.6	10.3	11.7	10.1
27	6.5	9.4	14.1	11.7	7.6	3.4	6.2	2.3	.	11.0	4.4	12.5
28	14.4	14.6	14.6	15.0	15.0	14.7	14.6	12.5	13.1	13.2	12.9	13.0
29	6.2	6.2	12.6	11.7	9.2	9.1	4.6	0.2	.	11.4	4.0	7.5
30	4.0	3.0	7.2	9.5	3.2	1.4	2.5	1.2	.	10.2	4.0	9.0
Mittel	9.4	9.5	11.4	11.1	10.2	9.2	9.6	7.7	6.7	9.4	7.2	9.2

Juli

Tag	Basel	La Chaux-de-Fonds	Genève	Lausanne	Bern	Luzern	Zürich	St. Gallen	Säntis	Montana s. Sierre	Davos	Lugano
1	10.0	12.7	14.1	14.3	13.7	6.8	5.7	3.9	3.0	8.8	8.8	4.9
2	2.6	4.0	14.2	10.8	7.9	4.0	3.8	1.3	.	9.1	0.4	12.4
2	1.0	5.4	13.0	5.7	4.2	2.1	2.2	0.5	.	7.2	4.6	12.4
3	5.3	6.4	8.2	2.8	1.4	0.3	2.0	0.3	.	5.9	3.1	11.6
5	1.2	1.5	4.7	1.1	0.3	.	1.6	0.5	.	0.9	2.8	2.8
6	5.5	3.5	0.8	2.6	4.0	1.4	5.1	2.8	3.0	4.7	0.5	2.9
7	13.5	14.3	7.1	14.9	14.7	14.4	14.3	8.9	14.5	12.9	12.5	13.0
8	14.1	14.0	14.3	13.5	13.7	14.2	14.4	12.4	12.2	10.6	12.1	12.5
9	9.3	4.2	13.8	6.6	6.3	6.0	10.8	11.6	9.0	5.5	6.1	6.6
10	10.5	11.5	12.2	12.7	12.5	12.8	12.5	11.2	12.2	11.9	12.6	11.6
11	3.4	4.2	4.3	4.4	5.6	5.2	7.1	6.3	4.7	7.4	6.3	5.4
12	6.6	7.3	7.5	6.8	8.0	6.8	6.4	4.1	0.8	9.9	7.9	8.3
13	6.9	5.4	4.7	6.2	8.4	6.5	6.9	3.8	1.9	5.7	8.1	4.1
14	3.4	2.6	4.9	1.6	0.6	1.4	4.9	5.9	3.0	1.9	2.3	4.1
15	4.2	6.3	9.2	8.1	7.3	6.4	8.4	5.8	0.3	10.5	4.6	8.6
16	0.5	1.5	3.3	1.8	1.6	.	1.4	2.7	.	5.7	1.5	8.0
17	2.7	2.6	7.4	4.0	1.4	0.9	0.1	.	.	2.6	1.3	11.9
18	7.4	11.2	12.6	13.3	9.0	4.7	5.1	3.3	4.1	5.9	4.5	10.9
19	7.8	6.3	3.6	6.7	6.8	9.6	9.2	9.3	10.9	8.3	11.7	9.5
20	13.0	13.7	13.8	14.2	14.0	14.2	14.2	13.0	14.4	12.9	12.6	12.5
21	1.2	1.8	3.8	3.5	3.2	5.2	3.9	5.0	5.9	3.3	8.0	7.9
22	3.5	4.7	7.0	5.5	2.5	0.2	0.7	0.1	5.1	8.2	4.5	8.0
23	12.8	12.4	13.6	14.5	13.0	10.8	11.7	8.7	9.1	12.7	8.1	7.6
24	13.9	14.1	14.1	14.5	14.4	14.2	14.0	12.3	15.2	13.0	12.5	8.6
25	14.1	14.1	13.5	13.9	14.1	14.0	13.9	12.6	14.6	12.8	12.5	9.5
26	9.6	10.0	6.8	8.3	8.9	9.6	10.1	8.5	9.6	8.9	10.8	6.0
27	6.9	7.6	11.3	11.8	11.7	10.1	11.2	8.1	11.8	11.6	9.6	8.9
28	.	0.1	3.6	2.5	0.4	.	0.2	0.1	0.6	2.1	2.2	4.2
29	4.8	6.2	8.0	8.7	5.6	0.7	3.2	2.0	0.2	4.9	5.2	10.2
30	11.4	12.0	11.1	11.5	11.0	7.8	11.3	10.3	6.1	10.0	9.5	11.8
31	12.5	13.3	13.6	13.8	13.8	11.6	13.4	10.6	6.7	12.7	9.7	12.3
Mittel	7.0	7.6	9.0	8.4	7.7	6.5	7.4	6.0	5.8	8.0	7.0	8.7

August

Tag	Basel	La Chaux-de-Fonds	Genève	Lausanne	Bern	Luzern	Zürich	St. Gallen	Säntis	Montana s. Sierre	Davos	Lugano
1	13.9	13.7	13.7	14.0	13.9	13.6	13.7	11.7	14.9	12.7	12.5	7.6
2	11.9	12.3	11.3	13.0	13.1	12.7	13.1	12.1	13.7	11.5	12.0	4.2
3	3.6	5.0	12.3	11.0	9.1	8.3	6.4	6.7	6.5	8.3	5.9	9.4
4	6.0	7.6	9.8	7.6	7.1	5.8	5.5	8.2	11.0	10.1	6.5	10.1
5	6.7	9.0	8.6	7.3	6.0	7.2	6.7	5.6	3.6	8.1	5.0	8.9
6	11.3	9.0	10.7	11.1	11.0	11.3	9.4	9.2	11.2	9.4	12.1	5.5
7	6.5	8.3	4.7	3.3	4.2	2.2	2.2	0.2	.	6.8	1.3	1.7
8	5.6	6.4	9.4	9.5	10.9	8.6	12.2	9.1	5.5	12.0	9.3	11.6
9	12.0	11.2	12.8	11.9	10.3	8.8	12.2	8.9	3.9	9.8	1.7	3.1
10	11.5	10.8	11.3	10.7	11.8	12.2	12.3	9.5	8.4	10.6	9.2	12.2
11	13.5	13.2	13.3	13.7	13.1	13.3	13.5	11.3	14.0	12.6	12.0	11.8
12	12.6	11.1	12.1	12.6	12.6	13.1	13.3	11.8	13.8	12.4	12.1	11.8
13	13.2	13.1	12.6	13.1	13.0	13.1	13.2	11.8	13.2	12.7	10.2	11.6
14	11.5	10.7	9.5	10.7	11.3	12.1	12.4	11.6	13.2	11.0	11.9	10.8
15	4.0	4.1	2.5	3.2	2.4	2.9	3.5	3.1	3.5	1.5	4.5	3.3
16	4.7	7.4	8.2	7.5	8.2	5.0	7.1	3.7	3.3	8.6	11.2	11.2
17	8.8	9.7	8.1	8.0	10.4	8.6	9.4	5.4	1.2	9.5	7.0	2.3
18	13.3	10.5	10.7	9.8	8.9	2.3	9.8	8.0	.	11.1	8.5	12.2
19	13.4	12.9	13.1	13.5	13.5	12.9	12.5	11.6	12.2	12.4	11.6	11.6
20	12.8	12.3	12.4	12.2	12.5	12.7	13.1	11.3	13.8	10.6	11.1	9.6
21	2.9	3.1	6.9	4.5	1.5	.	0.9	.	.	1.7	0.5	3.6
22	12.1	12.1	13.1	12.2	10.2	8.7	9.4	8.6	6.2	8.6	7.3	9.9
23	9.5	8.6	12.6	12.7	11.8	10.7	12.1	11.0	9.9	12.2	9.8	9.3
24	12.3	12.4	12.2	12.7	12.1	11.7	12.6	10.7	12.2	11.0	9.8	9.0
25	1.3	0.8	6.5	4.7	2.4	1.4	1.1	0.3	0.3	4.8	5.8	9.7
26	12.3	12.1	12.1	12.9	10.5	9.6	9.7	7.9	10.8	11.2	7.5	1.9
27	10.6	10.7	12.2	12.4	11.9	7.3	10.0	8.2	8.2	11.0	10.6	10.3
28	12.7	12.4	12.8	13.0	13.0	12.6	12.8	11.3	13.6	12.2	10.2	10.9
29	11.0	12.4	12.6	12.7	11.9	12.0	10.4	8.7	11.6	12.1	11.1	10.3
30	12.1	11.4	11.3	12.8	12.5	8.7	12.4	8.9	13.1	12.1	10.6	10.5
31	12.1	12.4	11.9	12.5	12.0	9.9	12.1	10.9	13.4	12.1	10.9	9.9
Mittel	9.9	9.9	10.7	10.5	10.1	9.0	9.8	8.3	8.6	10.0	8.7	8.6

1962

Tägliche Dauer des Sonnenscheins in Stunden

September

Tag	Basel	La Chaux-de-Fonds	Genève	Lausanne	Bern	Luzern	Zürich	St. Gallen	Säntis	Montana s. Sierre	Davos	Lugano
1	11.7	11.9	11.4	12.2	11.4	11.6	12.3	9.0	13.0	12.0	10.4	9.8
2	11.9	11.9	11.4	11.2	11.5	11.5	11.2	9.8	12.0	11.1	8.3	7.5
3	10.6	10.0	10.8	11.1	10.7	11.0	10.8	10.2	12.0	11.0	10.2	7.2
4	0.4	0.3	0.5	0.1	1.4	5.2	4.2	5.0	6.2	2.9	2.5	.
5	2.7	2.8	2.8	3.0	3.4	3.4	5.6	4.9	0.2	2.8	3.2	7.0
6	5.2	6.0	7.4	5.4	5.2	4.0	4.9	5.6	3.2	6.3	7.2	9.9
7	0.4	0.1	.	.	0.5	.	0.9	.	.	.	.	4.0
8	6.9	6.9	11.3	11.2	10.1	9.4	8.1	7.7	.	11.0	7.8	11.5
9	11.9	11.2	11.9	11.9	11.7	11.7	11.9	10.1	12.5	11.1	10.2	11.3
10	10.9	10.9	10.6	10.9	11.0	11.6	11.5	10.0	12.2	10.2	10.1	9.3
11	3.8	8.8	10.4	10.4	8.4	8.2	6.9	5.2	4.0	8.6	5.8	5.7
12	11.6	11.4	11.1	10.9	9.8	10.7	10.4	9.7	10.5	10.7	9.9	10.4
13	8.6	6.0	11.6	10.5	8.7	4.6	8.1	9.8	2.0	11.1	7.4	11.1
14	9.6	11.4	9.3	11.0	8.8	6.4	8.8	8.9	12.5	11.0	9.6	6.1
15	10.5	11.0	10.7	10.6	10.4	11.0	10.0	10.3	12.3	10.9	9.5	10.2
16	0.3	1.1	0.1	.	0.5	.	0.1	2.8	4.1	0.9	4.3	0.1
17	1.3	2.0	0.2	.	.	.	.	.	.	3.2	3.6	8.2
18	4.9	3.3	4.3	3.7	2.5	.	0.1	0.7	.	3.4	2.7	10.7
19	6.2	8.2	10.7	10.8	10.0	9.2	10.5	9.2	7.0	10.0	4.8	8.0
20	6.2	9.2	9.3	10.3	9.0	6.4	10.0	8.8	7.0	9.1	6.8	6.1
21	7.1	9.9	8.8	10.7	10.5	7.8	10.6	6.4	3.9	10.7	4.4	10.7
22	7.0	10.2	8.4	10.7	10.0	7.9	9.4	4.9	10.7	10.5	8.9	10.7
23	3.6	5.0	6.3	5.1	4.6	4.5	2.5	0.6	3.9	7.2	6.8	7.1
24	9.2	8.7	10.2	9.6	7.7	7.3	9.7	8.9	6.7	7.6	7.5	4.7
25	9.5	9.7	9.3	9.4	6.9	7.2	9.3	6.5	11.8	10.0	8.7	1.7
26	.	.	.	.	.	2.5	0.1	9.2	6.4	0.1	6.6	7.5
27	.	.	.	.	.	.	.	.	.	0.2	1.2	.
28	.	.	.	0.7	.	.	0.3	4.5	1.9	0.9	4.6	4.4
29	1.6	2.9	2.8	3.0	1.5	1.0	0.4	1.1	0.9	1.1	0.5	0.2
30	9.7	10.0	5.7	6.8	9.2	5.7	4.8	4.8	11.0	9.0	8.3	9.5
31												
Mittel	6.1	6.7	6.9	7.0	6.5	6.0	6.5	6.1	6.2	7.2	6.4	7.0

Oktober

Tag	Basel	La Chaux-de-Fonds	Genève	Lausanne	Bern	Luzern	Zürich	St. Gallen	Säntis	Montana s. Sierre	Davos	Lugano
1	10.4	10.5	10.3	10.5	10.6	10.6	10.4	8.8	10.3	8.9	8.3	10.1
2	9.2	9.6	8.8	9.4	9.6	10.2	9.6	9.6	10.9	8.5	8.2	9.8
3	6.7	8.1	9.0	8.7	9.0	6.4	6.6	7.8	10.2	7.2	8.1	9.9
4	4.8	1.6	8.3	8.7	3.5	2.8	6.3	2.8	2.8	7.6	7.6	9.1
5	3.6	7.8	7.0	8.2	5.4	4.1	4.6	3.8	10.7	7.8	7.1	7.9
6	4.4	9.0	5.0	6.1	6.8	1.4	7.6	2.6	11.3	5.7	7.9	7.9
7	5.5	10.0	3.6	1.9	4.8	0.7	7.0	6.7	10.7	9.2	7.6	2.0
8	9.4	9.2	5.7	5.1	5.5	6.7	9.8	6.6	10.4	9.1	5.2	1.1
9	7.6	6.3	.	3.4	5.6	4.5	6.9	7.3	9.0	2.4	7.3	3.0
10	6.3	9.1	9.3	8.6	7.8	7.0	7.0	8.9	10.4	9.0	7.6	8.7
11	7.3	8.4	8.9	9.2	9.1	4.9	5.5	7.4	10.6	9.3	7.6	9.5
12	.	8.3	0.8	5.4	3.6	1.4	5.4	4.5	10.9	6.1	7.6	5.5
13	.	2.0	5.0	3.9	0.3	.	.	.	.	1.2	.	.
14	.	5.4	6.2	5.9	8.6	7.8	6.3	2.8	2.9	7.8	1.5	8.8
15	0.5	4.3	.	0.2	.	.	1.0	.	10.7	8.0	7.5	.
16	2.7	8.8	.	.	0.5	.	0.5	0.1	10.4	9.3	7.6	.
17	5.9	10.0	4.0	4.1	8.4	3.8	6.9	4.9	10.9	9.3	7.5	0.7
18	5.0	9.7	6.1	7.9	9.0	3.0	9.3	6.7	10.7	9.6	7.5	8.5
19	5.3	7.9	5.1	8.5	7.9	2.1	4.9	1.8	10.0	9.1	7.4	8.8
20	4.3	9.5	1.5	2.0	5.7	0.2	5.7	1.1	10.7	9.6	7.4	8.9
21	6.0	9.3	5.5	5.7	4.2	.	.	.	10.8	9.6	7.4	.
22	8.1	9.5	3.1	4.9	2.9	5.0	4.7	1.4	10.6	9.4	7.4	6.1
23	7.0	7.8	.	2.0	2.9	5.1	5.7	3.0	10.4	9.3	7.2	8.8
24	4.2	3.3	2.5	4.5	7.4	6.5	6.0	3.3	4.0	9.2	7.0	8.0
25	3.5	5.7	2.2	2.7	1.6	.	3.2	0.3	10.6	9.4	7.1	5.7
26	8.2	8.5	3.1	5.2	4.5	4.9	5.4	4.2	7.6	8.7	6.1	5.5
27	.	.	.	.	.	.	.	0.9	0.9	0.3	0.1	.
28	1.0	0.4	2.3	0.5	0.1	.	.	.	0.1	.	.	2.2
29	0.1	0.1	1.4	3.8	1.3	0.9	1.1	.	.	2.7	.	.
30	3.9	4.8	6.2	5.2	7.1	7.6	6.6	6.0	9.3	8.1	6.9	8.9
31	0.4	0.2	1.3	0.5	0.9	.	0.1	.	.	.	.	0.8
Mittel	4.6	6.6	4.3	4.9	5.0	3.5	5.0	3.7	8.0	7.1	6.0	5.4

November

Tag	Basel	La Chaux-de-Fonds	Genève	Lausanne	Bern	Luzern	Zürich	St. Gallen	Säntis	Montana s. Sierre	Davos	Lugano
1	3.4	2.1	8.5	7.2	1.7	.	0.1	.	.	3.8	0.9	0.6
2	7.1	7.8	6.5	5.5	7.8	8.5	6.4	6.2	9.5	8.2	6.7	2.4
3	6.3	4.6	4.0	3.1	4.3	4.3	6.4	5.9	7.5	3.9	5.4	6.6
4	7.0	4.8	6.6	6.5	8.2	7.7	4.9	1.8	1.1	7.4	5.9	5.8
5	.	1.3	1.6	1.7	1.9	1.3	0.6	2.0	4.9	4.1	5.0	.
6	1.5	2.6	0.4	3.6	3.9	3.5	1.5	3.3	4.2	2.9	6.0	.
7	0.2	1.5	0.4	0.8	0.3	1.4	0.6	0.9	3.1	0.8	5.0	.
8	1.8	2.4	2.7	2.6	2.5	3.9	4.2	1.6	2.8	3.5	0.1	0.8
9	1.5	6.1	8.0	3.8	3.6	4.3	2.6	2.2	5.4	1.8	3.1	0.8
10	.	0.8	4.2	3.4	4.9	4.2	2.6	.	7.3	7.0	5.7	2.4
11	.	4.8	0.5	0.5	1.1	0.7	1.1	.	9.2	4.2	4.4	.
12	0.8	2.4	3.9	3.9	0.3	.	.	.	3.6	3.5	3.3	.
13	.	.	0.1	.	.	.	.	.	0.5	2.0	0.3	0.4
14	.	3.9	4.1	0.9	.	.	.	.	4.1	.	3.1	.
15	0.5	.	0.4	0.5	0.8	1.5	0.9	1.2	2.6	1.4	1.0	4.4
16	2.2	0.5	6.7	5.0	3.8	3.2	0.7	4.6	3.6	6.9	2.3	7.7
17	.	1.1	0.1	.	1.5	.	2.0	1.0	1.7	2.0	2.2	.
18	0.2	.	0.8	0.3	0.4	.	0.3	0.1	0.2	.	1.0	.
19	0.1	.	.	.	1.8	4.6	4.2	0.5	2.9	4.8	0.1	.
20	1.2	0.1	2.4	0.9	0.5	1.0	.	.	.	3.0	0.4	7.5
21	.	.	.	.	.	.	.	.	.	.	0.3	0.3
22	6.0	1.9	4.9	7.9	0.1	0.6	1.7	.	.	7.4	1.3	5.9
23	5.0	0.9	.	.	1.8	3.4	1.6	4.3	5.8	0.7	4.4	4.9
24	1.6	2.3	2.8	4.0	2.8	2.2	5.4	5.7	8.8	4.0	5.8	7.2
25	7.4	7.4	6.2	7.4	3.7	.	6.8	0.9	8.9	7.6	6.0	7.3
26	2.5	6.1	6.4	5.7	3.7	1.4	3.7	1.0	0.3	3.2	4.2	1.0
27	.	2.0	.	.	.	.	.	.	5.4	6.0	2.8	4.0
28	.	0.3	.	0.2	0.1	.	0.3	.	5.6	.	1.7	.
29	1.9	5.7	.	5.2	.	.	.	.	9.0	8.0	5.8	6.5
30	0.3	4.1	.	.	.	.	.	.	8.9	8.0	5.8	7.1
31												
Mittel	2.0	2.6	2.7	2.7	2.1	1.9	1.9	1.4	4.2	3.8	3.3	2.8

Dezember

Tag	Basel	La Chaux-de-Fonds	Genève	Lausanne	Bern	Luzern	Zürich	St. Gallen	Säntis	Montana s. Sierre	Davos	Lugano
1	.	7.2	.	1.0	2.6	.	4.1	.	8.9	7.8	5.8	6.8
2	5.5	7.1	.	.	.	.	5.5	1.9	8.8	8.1	5.8	1.7
3	7.6	7.2	0.6	5.5	4.5	.	3.0	1.0	8.9	8.1	5.8	6.8
4	7.7	7.1	.	.	.	.	.	.	8.8	8.0	5.7	6.8
5	7.5	7.2	.	.	0.4	.	1.7	1.6	8.7	8.0	5.0	7.0
6	6.4	7.2	.	.	0.4	.	.	.	8.6	8.0	5.7	6.9
7	6.6	6.3	.	.	1.5	.	.	.	8.6	8.0	5.7	6.9
8	6.8	7.2	.	.	2.0	.	.	.	8.3	8.0	5.7	6.9
9	.	.	.	.	.	.	.	.	0.2	0.1	0.8	1.2
10	0.1	.	.	.	.	.	.	.	.	.	.	6.3
11	0.4	1.3	4.8	1.5	2.2	1.8	1.6	0.8	1.7	4.0	2.4	3.7
12	.	.	.	.	.	.	.	0.4	0.7	.	0.9	.
13	.	.	.	.	.	.	.	.	1.9	4.0	0.4	.
14	2.6	0.3	2.2	1.7	1.1	1.4	0.7	1.6	2.2	4.2	0.9	6.9
15	.	.	.	.	.	.	.	.	.	.	.	.
16	.	0.1	1.1	1.2	0.6	.	0.8	.	.	.	.	4.8
17	.	0.5	1.8	0.9	1.4	1.0	1.0	.	.	2.7	.	6.8
18	.	.	.	.	0.1	.	.	.	.	.	.	3.2
19	0.2	.	.	.	.	.	0.1	.	.	.	.	1.0
20	0.7	2.5	2.7	0.8	2.7	2.0	0.3	.	.	5.7	0.1	6.8
21	0.5	.	.	.	0.1	.	.	.	.	.	.	2.9
22	.	.	.	0.1	0.2	.	.	.	1.1	.	0.1	0.5
23	2.6	4.1	1.0	6.6	2.9	.	0.5	.	3.1	.	3.0	5.4
24	2.4	4.9	.	.	.	.	1.6	.	6.1	4.8	5.5	0.2
25	4.2	4.4	.	0.5	1.5	.	.	.	8.4	7.9	5.4	6.4
26	.	2.7	.	.	.	.	.	.	8.6	7.8	5.5	6.8
27	2.3	3.2	.	.	.	.	.	.	8.5	7.9	5.5	6.7
28	6.5	4.2	.	0.8	2.9	.	0.4	2.5	8.1	6.4	5.5	1.2
29	.	0.7	0.1	0.8	0.6	.	.	.	0.2	1.7	0.5	.
30	.	.	.	.	.	.	.	.	.	.	.	0.4
31	.	0.2	.	.	.	.	.	.	0.4	.	1.5	.
Mittel	2.3	2.8	0.5	0.7	0.9	0.2	0.7	0.3	3.9	3.9	2.7	3.9

Agrarmeteorologische Beobachtungen

Verdunstung in Millimeter Wasserhöhe (Wildsche Waage in offener Hütte)

Zürich

1962	I	II	III	IV	V	VI	VII	VIII	IX	X	XI	XII
1	0.2	0.7	0.6	2.1	2.2	0.2	3.0	4.9	4.3	2.2	0.5	0.2
2	0.4	0.2	0.9	1.6	2.2	0.8	3.6	4.9	3.5	1.9	0.9	0.3
3	0.0	1.2	0.4	2.9	3.7	3.1	2.3	2.3	4.3	1.4	0.8	0.2
4	0.3	0.8	0.2	2.0	0.5	4.3	1.9	2.6	1.6	1.5	0.5	0.1
5	0.1	0.6	0.8	0.7	1.9	4.7	0.5	2.3	3.2	1.4	0.7	0.1
6	0.0	0.6	1.1	1.2	0.4	4.3	1.6	3.1	2.7	1.8	1.0	0.1
7	0.1	0.6	1.7	2.5	4.1	4.3	4.2	1.3	1.1	2.2	2.4	0.0
8	0.3	0.3	1.3	2.7	4.7	3.9	4.2	2.6	2.4	1.8	2.4	0.1
9	0.5	1.4	1.0	0.4	1.9	4.5	4.3	2.9	2.7	1.2	0.8	0.2
10	0.8	0.7	1.4	0.8	1.6	3.6	5.3	3.6	3.8	1.3	0.8	0.4
11	0.9	1.0	0.8	2.3	0.9	1.1	2.5	3.5	1.7	1.0	0.5	0.6
12	1.5	2.6	1.1	2.9	2.3	3.5	3.7	4.1	4.2	0.8	0.2	0.3
13	0.8	0.2	1.3	0.5	0.7	4.2	3.3	4.4	3.3	0.4	0.5	0.1
14	1.2	1.2	1.1	0.5	0.5	4.7	2.3	5.6	2.2	1.6	0.2	0.7
15	1.1	1.4	0.7	1.0	0.6	2.4	2.9	1.1	2.9	0.6	0.7	1.0
16	1.2	3.0	0.9	3.9	2.8	2.8	0.9	2.3	0.6	0.6	0.7	1.0
17	1.2	1.5	0.4	7.0	2.0	4.6	0.4	3.5	0.7	1.4	0.9	0.7
18	0.8	1.3	1.0	5.6	13.8	3.3	1.9	2.2	0.5	1.3	0.2	0.4
19	1.7	1.5	1.6	3.0	10.7	2.6	3.3	3.6	2.1	1.0	0.6	0.2
20	1.3	1.2	1.6	2.8	7.6	2.5	4.8	3.2	1.8	2.0	0.6	0.5
21	1.9	1.3	2.0	3.7	11.4	4.3	2.4	0.6	2.2	0.6	0.4	0.0
22	1.4	1.0	1.7	4.7	13.2	4.4	2.3	2.5	1.9	0.7	0.5	0.8
23	1.3	1.2	1.2	6.2	14.7	4.7	3.6	3.1	1.4	0.8	0.4	0.2
24	1.6	1.1	2.0	4.7	9.7	5.5	4.8	5.7	2.7	0.8	0.5	0.3
25	0.5	0.6	2.0	5.0	6.5	2.7	5.2	1.2	1.8	0.3	0.5	0.0
26	0.6	1.2	2.3	4.1	8.5	4.8	4.3	2.5	0.8	1.2	0.3	0.1
27	0.4	1.4	0.4	2.6	10.7	3.1	3.5	3.5	0.2	0.5	0.2	0.2
28	0.8	1.2	2.1	3.9	8.2	4.6	1.0	3.8	0.6	0.5	0.6	0.1
29	0.7	—	1.3	2.8	9.2	2.3	2.4	3.7	0.6	0.3	0.4	0.0
30	0.1	—	1.4	0.6	13.1	2.6	3.9	3.4	0.8	1.0	0.4	0.1
31	0.2	—	1.8	—	14.0	—	4.3	4.1	—	0.3	—	0.1
Summe	23.9	31.0	38.1	84.7	184.3	104.4	94.6	98.1	62.6	34.4	20.1	9.1

Jahressumme: 785.3 mm

Château d'Oex

	I	II	III	IV	V	VI	VII	VIII	IX	X	XI	XII
1	0.0	0.2	0.1	1.4	2.3	0.8	2.9	4.0	2.5	1.0	0.8	0.1
2	0.3	0.3	0.1	1.3	3.2	2.2	2.7	3.7	3.9	0.9	0.3	0.3
3	0.2	0.4	0.8	2.0	3.2	2.3	2.0	2.5	2.9	1.5	0.7	0.3
4	0.0	0.0	0.1	1.2	0.5	2.3	1.0	2.0	0.5	0.7	1.5	0.4
5	0.0	0.0	0.9	0.0	1.5	3.4	0.3	2.3	1.5	1.0	2.3	0.4
6	0.3	1.1	0.2	0.0	1.2	2.9	0.8	2.1	4.6	1.2	0.9	0.5
7	0.1	0.0	0.7	0.5	3.1	3.4	2.4	0.9	0.0	0.8	7.0	1.0
8	0.4	0.2	0.4	1.4	4.4	2.9	2.9	2.4	1.5	1.4	2.7	1.0
9	1.6	0.4	1.0	0.7	0.7	2.4	2.5	1.5	1.5	0.7	0.7	0.0
10	0.5	0.9	0.4	1.0	1.1	2.0	3.8	2.6	2.4	1.0	1.0	0.2
11	1.0	0.2	0.6	1.4	1.4	1.0	1.7	2.7	2.6	1.0	0.8	0.8
12	0.2	0.4	0.8	1.4	1.3	2.3	3.2	3.1	3.4	0.8	1.1	0.0
13	1.7	0.0	0.6	0.0	0.1	2.2	1.8	3.9	1.8	0.7	0.2	0.0
14	0.3	0.0	0.0	1.4	0.1	1.0	0.3	3.4	1.5	1.0	0.5	0.3
15	0.2	0.2	0.4	0.5	0.2	1.0	2.0	0.3	2.3	0.2	0.2	0.0
16	0.3	0.2	1.4	1.5	1.5	2.0	0.9	0.7	0.0	0.3	1.0	0.0
17	0.7	0.0	1.0	4.5	2.4	2.3	0.3	2.5	0.0	0.7	0.5	0.1
18	0.1	1.0	0.4	2.8	2.5	3.1	1.9	2.1	0.1	0.9	0.1	0.6
19	0.3	0.3	1.0	2.0	0.5	1.0	1.5	2.3	1.4	0.9	0.1	0.2
20	0.4	0.5	1.2	2.0	0.2	1.9	3.1	2.6	1.0	0.6	0.4	0.4
21	1.8	0.3	1.0	1.9	2.2	2.6	1.2	0.8	1.0	0.7	0.0	0.0
22	0.1	0.3	1.0	1.8	1.8	3.0	1.3	1.5	1.1	0.9	0.7	0.2
23	0.7	0.4	0.9	2.2	2.0	4.0	2.3	2.0	1.1	1.0	0.2	0.0
24	0.3	0.3	1.2	3.0	0.3	4.0	2.4	3.2	1.2	1.0	0.5	0.0
25	0.4	0.3	0.9	3.8	0.3	3.0	3.5	1.8	0.9	0.8	0.5	0.0
26	0.3	0.8	0.8	3.2	1.7	3.1	4.1	1.9	0.0	1.0	0.6	0.0
27	0.2	0.6	0.1	2.3	1.0	2.1	3.4	2.8	0.2	0.5	0.5	0.0
28	0.5	0.0	1.6	3.0	0.8	2.7	2.2	3.0	0.5	0.1	0.2	0.5
29	0.5	—	0.9	2.1	0.1	3.0	1.9	3.0	0.4	0.7	0.4	0.3
30	0.1	—	0.9	2.0	2.0	2.0	1.8	3.0	1.0	0.7	0.1	0.0
31	0.0	—	1.0	—	1.4	—	2.9	2.7	—	0.3	—	0.4
Summe	13.5	9.3	22.4	52.3	45.0	71.9	65.0	73.3	42.8	25.0	26.5	8.0

Jahressumme: 455.0 mm

Pregassona

	I	II	III	IV	V	VI	VII	VIII	IX	X	XI	XII
1	0.0	0.8	0.8	6.7	4.9	2.5	5.8	4.4	3.8	3.1	2.2	2.8
2	0.0	3.2	0.6	6.5	5.1	5.9	8.2	4.4	4.4	2.6	1.2	1.4
3	0.0	5.5	0.6	2.2	4.5	4.2	8.3	4.1	2.5	5.2	2.1	0.6
4	0.2	2.2	0.0	1.8	1.8	4.8	7.6	4.2	0.9	3.1	1.9	0.7
5	0.2	5.1	1.1	5.5	3.6	4.8	2.4	3.0	2.6	2.5	0.2	3.3
6	0.0	3.9	4.5	9.5	2.2	8.4	1.8	3.3	3.7	3.4	0.6	2.0
7	1.5	1.1	2.9	6.9	4.6	9.2	4.7	2.7	3.6	2.4	0.8	1.9
8	0.7	0.5	0.7	4.1	4.9	4.4	5.2	4.1	5.0	0.9	0.9	2.0
9	0.2	1.2	1.8	6.5	2.1	4.3	4.6	1.8	4.1	1.6	0.6	1.4
10	0.1	1.8	1.0	10.2	5.1	3.1	8.0	3.6	3.1	2.3	0.9	3.7
11	0.9	0.9	1.3	7.5	2.2	3.7	4.8	3.9	2.4	4.1	0.7	1.6
12	1.6	1.3	6.1	5.1	1.4	4.0	6.3	3.0	3.5	3.1	0.5	0.2
13	1.6	3.3	5.4	8.7	0.3	3.7	6.3	6.9	10.9	1.0	0.4	0.7
14	1.3	3.7	8.3	4.7	6.3	2.6	5.4	4.3	3.3	2.0	0.2	3.2
15	3.1	5.6	18.4	0.5	8.4	1.0	7.5	1.4	2.8	1.6	4.2	1.9
16	0.8	5.0	6.1	1.2	5.5	3.7	5.8	4.1	1.1	1.5	4.2	4.2
17	1.2	15.7	3.8	0.3	0.6	4.0	9.6	2.0	5.8	1.0	1.4	4.2
18	0.9	16.2	2.1	0.3	1.4	3.8	7.5	5.5	6.8	1.4	0.1	1.9
19	0.8	2.8	2.2	0.3	7.6	4.0	7.6	3.5	3.7	1.3	1.6	5.2
20	0.8	1.4	2.6	0.6	7.6	3.9	6.7	3.2	3.1	0.6	2.2	2.2
21	0.9	1.6	2.0	3.1	4.6	4.2	5.4	2.1	3.6	1.6	2.5	2.4
22	1.9	0.7	1.5	3.2	3.3	4.3	4.5	3.8	2.9	2.6	1.6	4.3
23	3.8	1.8	2.8	5.7	4.8	5.2	6.7	3.3	2.6	1.4	3.3	2.5
24	4.8	1.6	3.3	7.1	1.0	5.0	6.4	3.5	2.4	0.9	2.7	0.5
25	1.9	1.1	2.9	6.0	7.4	4.6	5.6	2.4	1.6	1.9	1.7	0.7
26	4.6	0.2	3.2	4.0	5.1	4.1	4.2	2.8	3.0	1.6	0.9	1.4
27	7.0	1.8	0.7	10.0	0.6	8.3	5.6	4.0	1.7	1.1	1.9	1.2
28	7.3	0.2	5.9	8.8	1.3	4.0	6.7	4.5	3.1	3.4	0.4	0.5
29	8.2	—	2.7	8.3	2.9	4.7	4.9	4.5	1.0	4.7	1.9	0.1
30	4.2	—	2.5	7.5	5.1	3.2	3.8	4.6	2.5	2.0	1.9	0.1
31	2.5	—	5.0	—	2.3	—	4.8	4.0	—	6.0	—	0.0
Summe	63.0	90.2	102.8	152.8	118.5	133.6	182.7	112.9	101.5	71.9	45.7	58.8

Jahressumme: 1234.4 mm

Oeschberg-Koppigen

I	II	III	IV	V	VI	VII	VIII	IX	X	XI	XII

Oeschberg-Koppigen, Monatssummen:

I	II	III	IV	V	VI	VII	VIII	IX	X	XI	XII
21.2	25.2	45.0	76.5	78.7	120.3	109.5	139.4	83.1	47.5	21.1	11.9

Jahressumme: 779.4 mm

Visp

Visp, Monatssummen:

I	II	III	IV	V	VI	VII	VIII	IX	X	XI	XII
34.2	43.5	105.7	174.9	187.0	197.4	209.3	201.5	122.1	69.1	52.1	12.5

Jahressumme: 1409.3 mm

Martigny

Martigny, Monatssummen:

I	II	III	IV	V	VI	VII	VIII	IX	X	XI	XII
54.4	49.4	86.2	166.0	138.6	180.5	179.2	180.0	101.2	59.4	79.4	28.2

Jahressumme: 1302.5 mm

Bodentemperaturen

Zürich 1962 **(Mittel aus 8 Stundenwerten)**

	I	II	III	IV	V	VI	VII	VIII	IX	X	XI	XII
	0 cm Tiefe											
1	2.0	−0.5	1.1	7.0	9.1	8.8	18.6	24.5	20.2	14.9	7.3	2.1
2	1.1	−0.3	1.2	7.1	11.6	9.4	19.7	25.9	20.8	15.7	8.1	0.6
3	1.0	0.0	1.3	8.5	14.9	13.0	17.2	23.0	22.3	16.0	7.2	−0.1
4	1.0	0.0	3.8	7.7	11.6	15.0	15.7	23.5	20.4	16.2	7.0	−0.6
5	1.0	0.8	2.8	5.9	15.7	14.6	13.9	23.6	19.0	15.9	6.7	−0.7
6	1.0	2.6	1.9	4.0	13.7	16.5	15.6	25.2	19.7	14.7	7.1	−0.4
7	1.0	1.5	1.9	7.0	18.4	18.2	17.8	18.4	17.7	13.5	6.7	−0.3
8	1.0	3.7	1.3	8.7	19.4	18.9	21.6	19.4	17.7	13.3	8.9	−0.3
9	1.0	3.6	5.2	5.6	15.2	19.2	23.2	20.9	18.2	13.3	7.9	−0.2
10	1.0	2.2	6.8	6.8	14.5	18.5	25.4	21.5	19.1	13.7	8.1	0.3
11	0.9	2.6	6.0	8.1	13.1	15.4	22.7	23.0	20.1	13.6	7.5	0.8
12	0.7	2.5	4.5	8.5	15.1	17.6	21.0	23.0	20.4	13.2	7.5	1.8
13	1.2	2.9	3.1	6.1	11.6	20.8	22.0	25.0	19.1	12.8	6.5	2.1
14	1.3	1.6	2.0	5.1	10.5	23.6	20.1	25.3	18.3	14.1	5.3	1.9
15	0.8	1.4	2.2	6.4	9.6	23.2	20.5	22.2	19.4	11.4	4.7	1.2
16	−0.2	1.0	1.2	9.8	12.1	23.1	17.7	21.6	17.4	10.5	3.8	3.3
17	−0.1	0.9	1.6	9.4	13.7	24.8	16.9	22.2	14.7	10.0	3.3	2.4
18	0.1	1.0	1.6	11.4	16.7	26.0	18.9	20.8	12.4	9.9	3.3	1.5
19	3.4	1.1	2.1	13.0	13.1	23.9	20.8	21.3	13.0	11.0	3.3	1.6
20	4.8	1.5	2.4	13.5	12.4	21.5	23.3	22.0	13.3	11.3	3.4	1.6
21	3.3	1.5	3.0	14.9	14.2	24.0	20.3	19.4	13.4	10.2	2.2	1.5
22	2.3	0.2	2.8	17.5	15.6	25.3	20.4	20.1	12.9	10.6	2.9	1.4
23	2.5	0.1	2.4	17.7	15.8	27.0	22.8	20.5	12.6	11.0	2.6	0.8
24	2.9	0.8	3.1	18.1	13.8	27.0	22.9	21.6	14.1	11.0	2.4	0.4
25	4.5	0.2	3.7	18.1	12.2	22.6	24.4	19.4	13.4	10.4	1.8	0.3
26	4.6	0.2	4.5	18.3	13.8	24.5	23.9	20.8	13.2	11.1	2.2	0.2
27	4.7	1.7	2.2	15.3	15.7	19.8	24.3	21.2	13.9	10.5	2.5	0.3
28	2.6	1.0	3.9	16.1	13.2	22.1	20.4	21.3	14.4	9.1	2.4	0.3
29	0.7	—	5.9	13.9	12.2	20.2	21.1	21.4	13.9	8.4	1.7	0.4
30	−0.4	—	6.4	8.8	16.4	18.2	22.3	21.8	14.0	7.3	1.6	0.6
31	−0.3	—	8.8	—	16.1	—	23.0	21.0	—	7.6	—	0.9
Mittel	1.7	1.2	3.3	10.5	13.9	20.1	20.6	22.0	16.6	12.0	4.9	0.8
	Jahresmittel: 10.6 °											

	I	II	III	IV	V	VI	VII	VIII	IX	X	XI	XII
	5 cm Tiefe											
1	2.0	0.1	1.3	7.2	10.0	10.5	18.3	22.8	20.2	14.7	7.6	2.2
2	1.2	0.0	1.4	7.0	11.0	9.5	19.0	23.8	20.3	15.3	8.1	1.1
3	1.0	0.1	1.3	7.2	12.5	11.1	17.3	22.9	21.5	15.6	7.3	0.6
4	1.0	0.1	3.0	7.9	11.7	14.0	15.9	22.9	20.1	16.0	7.3	0.0
5	1.0	0.2	3.1	6.5	13.7	14.9	14.4	22.9	19.1	15.8	7.0	−0.3
6	1.0	2.0	2.4	4.6	13.9	15.4	15.4	24.1	19.5	14.6	7.2	−0.4
7	1.0	1.7	2.4	6.2	15.7	15.7	18.1	19.4	18.0	13.5	6.9	−0.3
8	1.0	2.9	1.8	7.7	17.3	16.1	20.2	19.4	17.8	13.3	8.5	−0.2
9	1.0	3.5	4.1	6.6	15.2	17.7	21.8	20.4	18.2	13.2	8.0	−0.1
10	1.0	2.6	5.9	6.7	14.2	17.3	23.3	20.9	18.8	13.6	8.0	0.1
11	0.9	2.9	5.8	6.4	13.2	15.7	22.5	22.0	19.8	13.5	7.6	0.6
12	0.8	2.6	4.8	7.5	14.2	17.1	20.9	23.2	20.1	13.2	7.5	1.6
13	1.3	3.4	3.4	6.7	11.8	18.5	20.8	23.8	19.3	12.8	6.8	2.2
14	1.4	2.0	2.8	5.6	10.4	21.1	19.7	24.0	18.4	14.0	5.6	1.9
15	1.0	1.6	2.8	6.0	9.9	21.4	19.9	22.2	19.1	11.9	5.0	1.3
16	0.3	1.4	2.4	8.6	11.5	21.5	18.2	21.3	17.7	10.9	4.2	3.0
17	0.1	1.1	2.2	8.6	12.8	22.3	17.0	21.7	15.3	10.3	3.6	2.3
18	0.1	1.2	2.3	10.5	15.6	22.8	18.4	20.6	12.9	10.1	3.5	1.6
19	2.2	1.3	2.3	11.8	13.4	22.0	19.6	21.2	13.0	10.8	3.5	1.6
20	4.3	1.5	2.9	12.6	12.8	20.8	21.8	21.6	13.7	11.3	3.7	1.6
21	3.2	1.6	3.3	13.6	13.3	22.1	20.5	19.8	13.7	10.5	2.5	1.5
22	2.6	0.8	2.8	15.2	14.8	22.9	19.7	20.1	13.3	10.6	3.0	1.5
23	2.5	0.6	2.5	15.6	14.9	22.8	21.1	20.3	12.7	11.1	3.0	1.2
24	2.7	0.1	2.9	15.8	14.0	24.6	21.7	21.0	14.1	11.0	2.8	0.6
25	4.3	0.1	3.4	16.0	12.1	22.4	23.0	19.6	13.6	10.5	2.3	0.5
26	4.4	0.5	3.2	15.9	13.5	21.7	22.9	20.6	13.2	11.0	2.5	0.5
27	4.8	1.6	3.1	15.1	14.7	20.0	23.1	20.8	13.7	10.7	2.5	0.5
28	3.3	1.3	3.6	14.5	13.6	20.5	20.7	21.0	14.2	9.5	2.6	0.4
29	1.9	—	5.1	13.0	12.4	20.0	20.6	20.9	13.8	8.8	1.9	0.4
30	0.6	—	6.8	10.9	15.2	18.4	21.0	21.3	13.9	7.4	1.9	0.6
31	0.4	—	8.2	—	15.7	—	21.9	20.8	—	7.9	—	0.9
Mittel	1.8	1.4	3.3	9.9	13.4	18.7	20.0	21.5	16.6	12.1	5.1	1.0
	Jahresmittel: 10.4 °											

	I	II	III	IV	V	VI	VII	VIII	IX	X	XI	XII
	10 cm Tiefe											
1	2.2	0.8	1.7	7.2	10.3	11.4	18.4	23.2	20.3	14.8	8.0	2.7
2	1.7	0.5	1.8	7.0	11.0	9.9	19.6	23.6	20.4	15.5	8.5	2.0
3	1.6	0.6	1.7	7.2	12.3	12.2	17.8	22.9	21.4	15.9	7.8	1.4
4	1.6	0.8	3.0	7.9	11.9	13.8	16.4	22.8	20.7	16.1	7.8	0.7
5	1.6	0.8	3.4	6.8	13.4	14.9	15.0	22.8	19.3	16.2	7.6	0.4
6	1.6	2.1	2.7	5.2	14.0	15.5	15.6	23.9	19.5	15.0	7.6	0.3
7	1.6	2.1	2.6	6.1	15.6	15.8	17.7	20.1	18.4	14.0	7.4	0.4
8	1.5	3.1	2.1	7.6	17.0	16.1	19.8	19.5	18.0	13.7	8.8	0.4
9	1.5	3.6	4.0	6.9	15.4	16.9	21.4	20.5	18.3	13.7	8.4	0.4
10	1.5	3.0	5.8	6.8	14.3	17.4	22.9	20.9	18.8	14.0	8.4	0.5
11	1.4	3.2	5.9	6.5	13.6	16.2	22.5	22.0	19.9	14.0	8.2	0.8
12	1.4	2.8	5.1	7.6	14.2	17.0	21.1	23.0	20.2	13.6	8.0	1.7
13	1.7	3.6	3.8	7.1	12.4	18.3	20.8	23.7	19.5	13.2	7.3	2.4
14	1.8	2.5	3.1	5.9	11.0	20.9	20.0	24.1	18.8	14.3	6.2	2.4
15	1.5	2.1	3.0	6.1	10.3	21.4	19.8	22.6	19.2	12.6	5.7	1.8
16	1.0	2.0	2.7	8.2	11.4	21.4	18.6	21.4	18.2	11.5	4.8	3.2
17	0.8	1.8	2.4	8.7	12.9	22.3	17.5	21.8	15.8	10.9	4.2	2.8
18	0.8	1.8	2.5	10.4	14.4	22.8	18.4	20.9	13.5	10.7	4.1	2.1
19	2.2	2.2	2.4	11.5	13.8	22.2	19.6	21.3	13.3	11.3	4.0	2.0
20	4.2	2.2	2.9	12.4	13.0	21.0	21.6	21.6	13.9	11.8	4.2	2.0
21	3.5	2.2	3.4	13.2	13.3	22.0	20.8	20.2	13.9	11.2	3.2	2.0
22	3.1	1.6	3.1	14.8	14.7	23.0	19.8	20.3	13.5	11.1	3.6	2.0
23	2.9	1.0	2.9	15.2	14.9	24.2	21.2	20.4	13.0	11.4	3.6	1.7
24	3.0	0.7	3.1	15.5	14.2	24.8	21.5	20.9	14.2	11.4	3.4	1.3
25	4.3	0.6	3.5	15.7	12.7	22.8	22.6	19.8	13.7	11.1	2.8	1.1
26	4.4	0.6	3.8	15.8	13.4	22.2	22.9	20.6	13.6	11.5	2.9	1.0
27	4.8	1.6	3.6	15.2	14.6	24.0	23.0	20.9	13.9	11.2	3.1	1.0
28	3.7	1.7	3.7	14.2	13.9	20.5	21.1	20.9	14.3	10.0	3.3	1.0
29	2.4	—	5.0	13.3	12.9	20.3	20.6	20.9	14.1	9.4	2.5	0.9
30	1.4	—	6.8	11.4	14.8	18.8	20.9	21.4	14.1	8.0	2.4	1.0
31	1.0	—	8.1	—	15.8	—	21.8	20.9	—	8.3	—	1.1
Mittel	2.2	1.8	3.5	9.9	13.5	18.9	20.0	21.6	16.9	12.5	5.6	1.4
	Jahresmittel: 10.7 °											

	I	II	III	IV	V	VI	VII	VIII	IX	X	XI	XII
	20 cm Tiefe											
1	2.0	1.4	1.8	6.6	10.4	12.6	17.7	20.8	19.8	15.2	8.6	3.1
2	1.9	1.1	1.8	6.6	10.5	10.3	18.0	21.6	19.6	14.7	8.7	2.7
3	1.8	1.1	1.8	6.4	11.2	11.2	17.6	21.6	20.1	15.1	8.4	2.2
4	1.7	1.1	2.4	7.2	11.3	12.6	16.5	21.6	20.2	15.4	8.2	1.7
5	1.7	1.0	3.1	6.7	11.8	13.6	15.4	21.7	19.1	15.5	8.1	1.4
6	1.7	1.6	2.7	5.6	12.5	14.1	15.2	22.2	18.9	14.9	7.9	1.2
7	1.7	2.0	2.6	5.5	13.3	14.5	16.2	20.8	18.5	14.2	7.8	1.1
8	1.6	2.5	2.4	6.6	14.7	14.9	17.9	19.0	17.8	13.7	8.4	1.1
9	1.6	3.2	3.1	6.8	14.6	15.3	19.3	19.7	18.0	13.6	8.4	1.1
10	1.6	3.0	4.6	6.4	13.6	16.0	20.4	20.0	18.1	13.7	8.4	1.1
11	1.6	3.0	5.2	6.2	13.1	15.6	20.8	20.6	18.9	13.8	8.4	1.1
12	1.5	2.8	4.9	6.7	13.1	15.4	20.0	21.4	19.0	13.5	8.2	1.7
13	1.6	3.4	4.0	7.1	12.5	16.4	19.6	22.0	19.0	13.3	7.8	2.3
14	1.7	2.7	3.4	6.0	11.3	18.2	19.3	22.5	18.4	13.8	7.1	2.5
15	1.6	2.4	3.3	5.7	10.5	19.1	18.8	22.1	18.4	13.2	6.6	2.2
16	1.5	2.1	3.0	7.1	10.6	19.4	18.3	20.7	18.3	12.1	5.8	2.7
17	1.1	1.9	2.7	8.0	11.6	20.0	17.4	20.8	16.5	11.3	5.2	2.6
18	1.0	1.9	2.7	8.9	13.0	20.6	17.4	20.5	14.8	11.1	4.9	2.4
19	1.6	1.9	2.6	9.7	13.4	20.7	18.3	20.4	13.6	11.3	4.8	2.2
20	3.2	2.0	2.8	10.8	12.4	19.8	19.6	20.5	14.1	11.6	4.8	2.1
21	3.4	2.2	3.2	11.5	12.5	20.1	19.9	20.2	14.0	11.4	4.2	2.1
22	3.1	1.9	3.2	12.6	13.4	20.8	19.0	19.5	13.8	11.2	4.2	2.0
23	3.0	1.5	3.0	13.3	13.8	21.6	19.6	19.6	13.4	11.3	4.2	2.0
24	2.9	1.2	3.0	13.7	13.7	22.6	19.9	20.0	13.9	11.4	4.0	1.7
25	3.7	1.0	3.3	14.0	12.6	21.7	20.8	19.8	13.7	11.1	3.6	1.5
26	4.1	1.0	3.5	14.2	12.6	20.8	21.4	19.6	13.6	11.3	3.5	1.4
27	4.4	1.4	3.8	14.1	13.3	20.1	21.3	20.0	13.8	11.2	3.6	1.3
28	3.9	1.8	3.4	13.4	13.4	19.4	20.7	20.0	14.0	10.5	3.6	1.3
29	3.1	—	4.3	12.8	12.7	19.4	19.8	20.0	14.0	9.9	3.2	1.2
30	2.2	—	5.4	11.7	13.2	18.5	19.8	20.3	13.8	8.9	3.0	1.2
31	1.7	—	6.8	—	14.6	—	20.3	20.2	—	8.9	—	1.4
Mittel	2.2	1.9	3.3	9.1	12.6	17.5	18.9	20.6	16.6	12.5	6.1	1.8
	Jahresmittel: 10.3 °											

Bodentemperaturen

Zürich 1962 (Mittel aus 4 Stundenwerten)

	I	II	III	IV	V	VI	VII	VIII	IX	X	XI	XII	I	II	III	IV	V	VI	VII	VIII	IX	X	XI	XII
	50 cm Tiefe												100 cm Tiefe											
1	2.7	2.9	2.6	6.2	11.4	13.6	17.9	19.7	19.4	14.2	9.9	4.5	4.4	4.5	3.6	5.1	10.3	12.0	16.3	17.2	18.0	14.3	11.5	6.9
2	3.0	2.6	2.6	6.4	10.8	11.9	17.8	20.0	19.4	14.6	9.7	4.4	4.5	4.3	3.6	5.4	10.1	12.0	16.1	17.4	18.0	14.2	11.3	6.7
3	3.0	2.5	2.7	6.4	10.9	11.4	17.6	20.5	19.5	15.0	9.6	4.2	4.5	4.2	3.6	5.1	10.0	11.7	16.0	17.6	18.0	14.3	11.1	6.6
4	3.0	2.4	2.7	6.8	11.2	12.0	17.0	20.5	19.9	15.0	9.5	3.7	4.5	4.1	3.6	5.8	10.0	11.4	15.9	17.9	18.0	14.4	11.0	6.4
5	3.0	2.4	3.2	6.9	11.0	12.7	16.4	20.7	19.3	15.4	9.4	3.5	4.5	4.0	3.6	6.0	10.0	11.4	15.7	18.0	18.0	14.5	10.8	6.2
6	3.0	2.3	3.4	6.5	10.9	13.2	15.7	20.8	19.0	15.3	9.1	3.2	4.5	3.7	3.9	6.2	10.0	11.5	15.4	18.0	18.0	14.5	10.6	6.0
7	3.0	2.6	3.4	6.0	12.1	13.6	15.8	20.9	18.9	14.9	9.1	3.0	4.5	3.7	4.0	6.0	10.1	11.8	15.1	18.2	17.9	14.6	10.5	5.7
8	3.0	3.0	3.3	6.2	13.0	14.0	16.7	19.6	18.2	14.4	9.0	3.0	4.5	3.7	4.0	6.0	10.4	12.0	15.1	18.2	17.8	14.5	10.4	5.5
9	3.0	3.4	3.3	6.9	13.6	15.5	17.5	19.5	18.1	14.2	9.4	2.9	4.4	4.0	4.0	6.1	10.7	12.2	15.2	18.1	17.6	14.4	10.3	5.4
10	3.0	3.6	4.0	6.6	13.2	14.8	18.3	19.6	18.0	14.1	9.3	2.8	4.4	4.0	4.0	6.1	11.0	12.4	15.4	18.0	17.2	14.3	10.2	5.3
11	2.9	3.6	4.7	6.6	12.9	15.0	19.1	19.8	18.3	14.2	9.4	2.7	4.2	4.2	4.2	6.2	11.1	12.6	15.9	18.0	17.2	14.1	10.2	5.2
12	2.6	3.6	5.0	6.6	12.7	14.6	19.1	20.1	18.7	14.1	9.2	3.0	4.1	4.2	4.5	6.3	11.1	12.8	16.1	18.0	17.2	14.0	10.2	5.0
13	2.5	3.7	4.8	7.1	12.7	15.1	18.9	20.7	18.9	14.0	9.0	3.2	4.0	4.3	4.6	6.4	11.1	13.0	16.3	18.1	17.2	14.0	10.1	5.0
14	2.5	3.7	4.4	6.6	12.1	16.0	18.8	21.0	18.6	14.0	8.7	3.5	3.8	4.2	4.6	6.4	11.1	13.1	16.3	18.2	17.3	14.1	10.0	5.0
15	2.6	3.5	4.1	6.3	11.2	17.1	18.4	21.2	18.3	14.1	8.3	3.5	3.9	4.3	4.6	6.5	11.0	13.5	16.3	18.4	17.3	14.1	9.9	4.8
16	2.5	3.2	4.0	6.6	10.9	17.6	18.3	20.6	18.5	13.7	7.7	3.0	4.0	4.2	4.6	6.4	10.7	14.0	16.3	18.4	17.2	14.0	9.7	4.5
17	2.5	3.0	3.8	7.5	11.1	18.0	17.7	20.3	17.7	12.8	7.2	3.4	4.0	4.1	4.5	6.6	10.6	14.2	16.3	18.4	17.2	13.8	9.4	4.5
18	2.3	2.9	3.6	8.0	11.7	18.8	17.2	20.4	16.6	12.4	6.9	3.5	3.9	4.0	4.5	6.9	10.6	14.6	16.1	18.4	17.1	13.5	9.2	4.5
19	2.4	2.8	3.5	8.7	12.8	18.9	17.5	20.0	15.2	12.2	6.6	3.4	3.9	4.0	4.5	7.1	10.7	15.0	16.0	18.4	16.8	13.2	8.9	4.6
20	3.1	2.8	3.6	9.4	12.5	18.8	18.0	20.0	15.0	12.3	6.5	3.4	4.0	3.9	4.4	7.4	11.0	15.3	16.0	18.2	16.5	13.1	8.7	4.7
21	3.6	3.0	3.8	10.0	12.3	18.6	18.9	20.1	14.8	12.4	6.2	3.3	4.1	4.0	4.4	7.9	11.1	15.3	16.2	18.2	16.0	13.0	8.5	4.6
22	3.8	3.0	4.0	10.7	12.5	19.0	18.6	19.5	14.8	12.1	6.0	3.1	4.2	3.9	4.4	8.2	11.1	15.6	16.3	18.2	15.6	12.9	8.3	4.5
23	3.7	2.7	3.8	11.6	13.0	19.5	18.5	19.4	14.4	12.1	5.9	3.1	4.4	4.0	4.4	8.7	11.2	15.8	16.4	18.1	15.2	12.9	8.3	4.5
24	3.6	2.5	3.7	12.0	13.3	20.0	18.9	19.4	14.4	12.1	5.6	3.0	4.4	3.9	4.4	9.0	11.3	16.0	16.5	18.0	15.0	12.6	8.1	4.5
25	3.9	2.4	3.8	12.5	12.9	20.3	19.2	19.6	14.4	12.0	5.5	2.9	4.5	3.9	4.4	9.4	11.5	16.3	16.6	18.0	14.7	12.5	7.9	4.5
26	4.2	2.2	4.0	12.9	12.5	19.8	19.9	19.2	14.3	12.0	5.1	2.7	4.5	3.7	4.5	9.8	11.5	16.6	16.9	18.0	14.6	12.5	7.7	4.4
27	4.7	2.3	4.1	13.0	12.7	19.5	20.0	19.4	14.3	11.9	5.0	2.6	4.5	3.6	4.5	10.0	11.5	16.6	17.0	18.0	14.5	12.4	7.4	4.4
28	4.5	2.6	4.0	12.8	13.2	18.6	20.0	19.5	14.2	11.7	5.0	2.5	4.7	3.6	4.6	10.3	11.5	16.6	17.2	18.0	14.5	12.4	7.3	4.3
29	4.3	—	4.2	12.5	12.8	18.9	19.4	19.5	14.4	11.2	4.9	2.5	4.9	—	4.5	10.4	11.6	16.4	17.3	17.9	14.4	12.2	7.2	4.2
30	3.7	—	4.8	12.1	12.6	18.4	19.2	19.7	14.3	10.7	4.6	2.5	4.8	—	4.5	10.5	11.6	16.2	17.2	18.0	14.4	12.0	7.0	4.2
31	3.2	—	5.8	—	13.2	—	19.4	19.8	—	10.2	—	2.5	4.6	—	4.8	—	11.6	—	17.2	18.0	—	11.7	—	4.1
Mittel	3.2	2.9	3.8	8.6	12.3	16.5	18.2	20.0	17.0	13.2	7.6	3.2	4.3	4.0	4.3	7.3	10.9	13.9	16.2	18.0	16.6	13.5	9.4	5.1
	Jahresmittel: 10.5 °												Jahresmittel: 10.3 °											

Bodentemperaturen

1962

		I	II	III	IV	V	VI	VII	VIII	IX	X	XI	XII	Jahr
		Monatsmittel:												
Martigny	5 cm	—	1.2	3.6	9.2	13.4	16.8	17.0	17.6	14.8	10.8	5.3	0.5	9.3*
	10 cm	—	1.5	3.8	9.1	13.6	17.4	17.5	18.1	15.2	11.1	5.7	1.3	9.6*
	20 cm	—	1.6	3.5	8.7	13.0	16.5	16.6	17.2	14.9	11.2	5.9	1.1	9.3*
	30 cm	—	1.5	3.3	8.0	12.2	15.3	15.5	16.4	14.4	11.1	5.8	1.1	8.8*
	50 cm	—	2.5	3.7	7.6	11.9	14.6	15.2	16.1	14.7	11.7	7.2	2.4	9.2*
	100 cm	—	3.6	4.1	6.7	10.3	12.2	13.7	14.6	14.3	12.0	9.0	4.5	9.2*
Visp	5 cm	0.9	0.4	0.9	6.2	12.7	17.8	18.6	18.4	13.9	8.0	3.8	0.8	8.5
	10 cm	1.2	0.5	1.1	6.1	12.5	17.4	18.4	18.2	13.9	8.5	4.4	1.4	8.6
	20 cm	1.4	0.7	1.2	5.5	12.0	16.4	17.6	17.5	13.8	8.8	4.9	2.1	8.5
	30 cm	1.4	0.7	1.1	5.1	11.3	15.8	16.9	17.0	13.5	8.7	4.9	1.5	8.2
	50 cm	2.3	1.6	1.7	4.9	10.9	15.0	16.2	16.4	13.9	9.8	6.1	2.7	8.5
	100 cm	3.4	2.7	2.8	4.3	9.4	13.1	15.0	15.3	14.2	11.2	9.8	5.8	8.9
Pregassona	0 cm	2.8	3.5	5.4	11.5	15.8	20.4	22.6	23.4	18.3	14.4	7.2	1.8	12.3
	100 cm	6.9	6.4	7.1	10.5	14.9	18.0	20.8	22.1	21.1	17.9	12.8	7.3	13.8

* Interpoliert

Bodentemperaturen

Pregassona-Lugano 1962 **(Mittel aus 2 Ablesungen)**

5 cm Tiefe

	I	II	III	IV	V	VI	VII	VIII	IX	X	XI	XII
1	6.1	−0.4	2.6	12.7	13.8	17.3	20.9	27.6	24.5	17.0	10.5	3.1
2	7.0	0.3	4.7	10.5	15.9	16.8	19.7	27.9	26.9	17.8	11.1	4.2
3	7.6	0.8	5.6	7.7	17.0	16.7	22.0	28.0	23.0	18.2	8.7	2.7
4	7.0	0.4	4.3	10.5	14.5	17.5	22.3	27.8	21.8	18.4	10.8	2.6
5	5.2	2.5	5.9	8.0	15.2	15.9	19.0	25.3	21.6	19.1	10.2	2.7
6	3.9	5.1	3.4	8.6	18.3	18.9	17.3	24.8	22.0	19.8	10.0	2.8
7	2.5	4.3	3.0	9.7	20.1	18.8	17.8	25.2	22.8	18.9	10.5	3.1
8	2.0	3.4	4.2	8.4	21.4	17.3	20.9	19.9	19.4	14.7	11.7	2.8
9	1.5	2.9	4.0	8.5	22.2	17.5	24.6	20.5	19.4	15.1	9.9	2.8
10	1.6	4.1	3.8	6.8	17.7	18.7	26.0	21.8	20.4	15.7	10.0	2.6
11	1.5	4.5	4.4	10.3	16.4	17.7	24.8	22.5	21.7	14.7	10.6	2.6
12	2.6	4.6	7.4	10.3	16.1	19.1	24.5	24.1	21.6	15.6	11.0	2.2
13	3.8	3.6	4.5	12.1	13.2	19.5	22.4	24.8	22.0	14.7	10.3	1.6
14	2.2	3.0	4.1	10.2	14.5	20.6	22.9	25.2	21.8	14.7	9.6	2.0
15	1.9	1.4	2.3	3.8	13.7	20.5	26.2	25.1	20.1	16.0	9.5	1.5
16	1.5	2.8	2.4	7.7	15.0	22.5	23.1	22.8	18.2	15.5	6.9	1.7
17	1.5	5.0	2.5	5.1	15.0	23.5	22.3	22.1	16.8	15.5	3.8	1.9
18	1.9	4.8	2.9	6.9	17.6	24.2	25.1	21.5	14.2	12.3	2.8	1.5
19	2.7	4.5	3.6	9.0	15.4	24.5	24.3	22.7	14.6	12.4	4.3	1.4
20	1.8	5.2	4.0	13.3	14.8	24.1	24.7	25.4	15.9	12.4	2.6	1.6
21	2.0	5.0	5.6	14.7	13.1	24.4	27.0	23.0	14.6	13.7	2.8	1.8
22	3.2	4.7	4.8	16.8	16.1	27.2	28.1	22.4	15.4	13.1	3.7	1.5
23	2.9	3.2	6.1	16.2	18.6	26.9	26.7	23.2	17.4	13.1	4.3	1.0
24	1.7	2.7	5.8	16.3	17.0	27.9	29.3	22.9	16.8	11.3	2.6	0.5
25	1.5	3.4	6.2	17.4	16.6	24.3	30.0	23.2	16.1	11.9	3.5	−0.2
26	1.5	3.7	7.2	16.9	15.4	22.9	29.3	24.5	14.9	12.2	4.7	−1.1
27	3.0	3.3	6.8	18.2	14.3	23.9	30.0	24.0	16.9	12.2	4.0	−0.2
28	2.0	3.5	8.2	17.0	15.9	21.3	28.0	23.9	16.9	14.2	5.5	0.3
29	1.6	—	9.6	15.3	16.1	21.2	25.0	25.6	16.5	10.0	4.1	0.4
30	−0.3	—	7.9	12.2	19.1	21.4	22.7	24.4	17.2	8.5	3.4	0.7
31	−0.7	—	13.1	—	20.2	—	24.9	26.0	—	9.2	—	0.7
Mittel	2.7	3.3	5.2	11.4	16.5	21.1	24.3	24.1	19.0	14.4	7.1	1.7

Jahresmittel: 12.6 °

10 cm Tiefe

	I	II	III	IV	V	VI	VII	VIII	IX	X	XI	XII
1	5.8	0.2	3.3	12.6	14.9	17.4	21.5	26.3	24.9	17.7	10.3	3.6
2	6.6	0.5	5.3	11.6	16.3	16.6	20.8	26.7	26.1	18.5	11.0	4.2
3	7.3	0.8	5.7	8.4	16.9	17.5	22.7	26.9	24.4	19.0	8.6	3.5
4	6.9	0.6	5.0	10.5	14.8	17.8	23.8	27.2	22.1	19.0	10.6	2.7
5	5.2	1.6	5.6	9.3	15.7	17.2	20.9	26.0	22.0	19.6	10.2	2.7
6	4.1	4.9	4.1	10.1	17.6	19.2	18.0	25.3	22.7	19.9	10.0	2.7
7	3.5	4.6	3.6	9.4	19.8	18.8	19.1	25.0	23.1	18.5	10.8	2.9
8	2.4	3.2	4.5	8.4	21.5	18.4	21.0	21.6	21.1	15.7	11.5	2.8
9	2.0	2.9	4.1	9.7	22.9	18.0	24.2	21.2	20.2	15.5	10.1	2.8
10	2.0	4.4	3.8	9.4	18.6	19.1	25.4	22.0	20.8	16.1	10.2	2.7
11	1.7	4.8	4.4	10.8	17.3	18.2	24.1	22.8	21.6	15.6	10.1	2.8
12	2.5	4.9	7.4	11.0	16.2	19.0	23.9	24.1	22.1	15.4	10.9	3.7
13	3.8	4.0	6.2	12.1	13.4	20.5	22.8	25.0	22.7	15.0	10.5	3.1
14	2.8	3.8	5.5	11.5	15.4	20.8	22.3	25.3	21.8	14.9	9.8	2.3
15	2.0	1.8	3.6	5.1	14.6	18.8	25.2	25.9	20.6	16.1	10.1	1.8
16	1.6	3.3	3.7	7.7	16.3	22.0	24.1	23.3	19.0	16.1	7.0	1.7
17	1.4	4.6	3.7	5.4	15.4	22.6	23.6	22.6	17.7	15.7	4.4	2.0
18	1.8	4.8	3.7	6.4	17.2	23.8	25.7	22.2	16.2	13.3	3.5	1.6
19	3.1	5.0	4.6	8.6	15.6	24.1	25.1	23.1	16.0	13.3	4.3	1.5
20	2.5	5.8	5.1	12.8	15.7	23.6	25.3	25.0	16.6	13.5	3.4	1.6
21	2.5	5.8	6.3	14.5	14.2	24.4	27.0	23.2	15.9	14.8	3.4	1.7
22	3.3	4.6	5.4	15.3	16.5	26.2	27.2	22.5	16.3	13.4	4.0	1.6
23	3.5	4.1	6.3	15.8	18.7	26.4	26.7	22.7	17.7	13.5	4.6	1.3
24	2.1	3.6	6.1	16.6	17.0	27.5	28.2	22.9	17.3	11.7	3.1	1.0
25	1.6	3.7	6.1	17.3	16.8	25.8	29.3	23.5	16.4	12.3	3.6	0.7
26	1.6	3.7	8.1	17.3	15.8	23.9	28.8	23.8	15.8	12.6	4.6	−0.3
27	3.3	4.2	7.0	18.4	15.9	24.4	28.3	24.2	17.0	12.2	4.2	0.0
28	2.9	4.6	9.2	17.6	16.3	22.8	28.0	24.3	16.8	13.7	5.1	0.1
29	2.3	—	9.0	17.3	16.6	22.5	26.2	24.9	16.8	10.9	4.0	0.4
30	0.5	—	7.9	14.0	19.4	22.5	24.2	24.4	17.5	8.6	3.7	0.4
31	−0.2	—	12.6	—	20.0	—	25.1	25.3	—	9.5	—	0.6
Mittel	3.0	3.6	5.7	11.8	16.9	21.3	24.5	24.2	19.6	14.9	7.3	1.9

Jahresmittel: 12.9 °

20 cm Tiefe

	I	II	III	IV	V	VI	VII	VIII	IX	X	XI	XII
1	5.8	2.3	4.3	11.9	15.2	18.4	22.5	25.4	25.3	18.4	11.1	5.4
2	6.9	2.3	6.1	12.0	15.9	17.2	22.1	25.9	25.5	19.2	11.0	5.7
3	6.7	2.3	6.4	10.0	16.7	18.4	23.3	26.3	25.0	19.4	10.4	5.1
4	6.7	1.9	6.5	10.6	16.3	18.6	24.5	26.6	23.7	19.6	11.2	4.2
5	6.2	2.2	6.1	11.9	16.5	18.9	22.8	26.0	22.6	19.8	11.4	4.1
6	5.7	3.8	6.0	11.9	17.3	19.6	19.9	25.4	23.6	20.0	11.3	4.2
7	5.5	4.6	4.5	10.2	18.7	18.8	20.5	25.4	23.7	19.3	11.4	4.2
8	4.5	4.5	5.5	9.2	20.0	18.9	21.9	23.2	22.9	17.7	12.3	4.3
9	3.8	4.3	5.2	11.6	20.6	18.7	23.4	22.5	21.8	17.4	11.6	3.9
10	3.7	5.2	4.9	10.6	18.1	19.1	24.4	22.5	21.5	17.5	11.5	4.1
11	3.4	4.8	4.7	11.1	17.2	19.5	23.8	23.4	21.9	16.8	11.4	3.9
12	3.9	5.7	7.6	11.5	17.0	19.2	23.9	24.2	22.3	16.4	11.8	4.0
13	4.6	5.3	8.6	13.3	15.0	18.8	23.0	24.8	23.1	16.1	11.5	3.6
14	4.6	4.9	7.5	13.2	16.4	20.9	22.5	25.4	21.8	16.0	11.2	3.1
15	3.7	3.7	5.2	8.1	14.4	19.3	24.1	25.7	21.2	16.7	11.1	3.2
16	3.4	4.2	5.3	8.5	17.3	21.1	25.0	24.1	20.3	16.7	9.3	3.1
17	2.8	4.4	5.1	7.3	15.8	21.5	24.7	24.3	19.5	16.8	7.2	3.5
18	3.7	4.8	5.4	6.7	16.5	23.3	25.5	23.8	19.2	14.9	6.2	3.1
19	4.3	5.2	5.7	9.0	16.3	23.5	25.1	24.0	18.4	15.0	6.0	2.8
20	4.0	6.4	6.1	11.9	16.3	23.4	25.3	24.9	18.0	15.1	5.6	2.8
21	4.3	6.6	6.8	13.7	15.9	23.8	26.4	23.9	17.8	14.2	5.7	3.0
22	4.7	6.0	6.7	14.9	16.8	24.9	26.3	23.4	17.9	14.5	5.9	2.9
23	5.1	6.0	6.9	15.8	18.1	25.7	26.7	23.2	18.3	13.8	6.4	2.8
24	3.8	5.5	7.0	16.5	17.5	26.6	27.1	23.4	18.4	13.4	6.0	2.7
25	3.3	5.0	7.1	17.2	17.7	27.2	27.9	24.0	17.6	13.4	5.7	2.3
26	3.3	4.9	8.2	17.1	17.2	25.4	27.8	23.8	16.9	13.6	5.7	2.2
27	5.0	5.0	7.8	17.8	17.0	24.9	27.9	24.4	17.4	13.6	5.7	2.2
28	5.1	5.4	8.4	17.6	16.9	23.7	28.0	24.8	17.3	14.1	6.2	1.7
29	4.6	—	9.2	16.8	17.4	23.4	26.7	25.1	17.6	13.0	5.6	1.5
30	3.1	—	8.8	15.6	18.9	23.4	25.6	24.9	18.1	11.1	5.5	1.5
31	2.3	—	10.9	—	19.6	—	25.6	25.4	—	10.8	—	1.5
Mittel	4.5	4.5	6.6	12.5	17.1	21.5	24.6	24.5	20.6	16.0	8.8	3.3

Jahresmittel: 13.7 °

50 cm Tiefe

	I	II	III	IV	V	VI	VII	VIII	IX	X	XI	XII
1	6.2	4.7	6.0	10.3	14.0	17.5	21.2	23.3	23.4	18.0	13.0	7.5
2	6.8	4.4	6.1	10.2	13.9	17.1	20.5	23.8	23.4	18.5	12.8	7.4
3	7.9	4.1	6.3	9.9	14.1	17.2	20.6	23.3	23.4	18.6	12.4	7.3
4	8.1	4.0	6.4	9.7	14.4	17.7	21.1	23.5	23.3	18.7	12.6	6.9
5	7.2	4.0	6.3	9.8	14.8	17.7	21.3	23.7	22.4	19.1	12.9	6.6
6	7.0	4.0	6.7	11.5	15.3	17.4	20.8	24.2	22.6	19.1	12.7	6.5
7	7.0	4.6	6.4	9.8	15.2	17.2	19.9	24.0	22.4	18.8	12.7	6.6
8	6.5	4.9	6.2	9.7	15.7	17.3	19.7	22.9	22.4	19.0	12.7	6.4
9	6.1	5.3	6.1	10.2	16.5	17.4	20.5	23.0	21.9	18.1	13.9	8.0
10	6.0	5.6	5.9	10.4	16.8	17.9	20.7	22.0	21.7	17.8	13.9	7.7
11	5.7	5.9	6.0	10.6	16.3	18.1	21.3	21.9	21.3	17.5	14.2	7.7
12	5.7	6.2	6.4	10.1	15.8	18.1	21.6	22.4	21.5	17.5	14.2	7.5
13	6.2	6.4	7.2	10.5	15.5	18.2	21.6	22.8	21.6	17.4	13.9	7.2
14	6.2	5.8	7.2	11.0	15.3	18.6	21.3	23.0	21.5	16.8	13.9	7.3
15	5.8	5.7	6.4	10.3	15.4	18.6	21.1	23.4	21.3	17.0	13.7	7.3
16	5.5	5.1	6.0	9.2	15.7	18.6	22.2	23.0	21.0	17.1	13.6	7.2
17	5.1	5.3	6.0	9.2	15.6	19.1	22.2	22.9	20.7	17.2	13.4	7.2
18	5.0	5.7	6.0	8.2	15.2	19.6	22.1	22.8	20.2	16.4	12.7	7.0
19	5.1	6.1	6.0	9.1	15.9	20.4	22.3	22.7	19.7	16.2	12.1	6.7
20	5.3	6.1	6.1	9.6	15.3	20.7	22.4	22.9	19.0	16.0	11.9	6.5
21	5.6	6.5	6.2	10.6	15.4	20.6	22.6	23.1	18.8	15.9	11.7	6.5
22	5.7	6.6	6.6	11.5	15.0	21.0	23.1	22.5	18.7	15.5	11.6	6.4
23	6.0	6.4	6.8	12.4	15.5	21.8	23.2	22.3	18.5	15.3	11.3	6.4
24	5.7	6.4	7.1	12.9	16.3	22.0	23.4	22.3	18.5	14.9	10.9	6.4
25	5.2	6.2	7.4	13.9	16.8	22.6	23.7	22.5	18.1	14.8	8.2	6.3
26	5.3	6.1	7.4	13.8	16.3	23.0	24.0	22.6	18.0	14.5	7.5	6.3
27	5.7	5.8	7.7	14.5	17.4	22.3	24.1	22.6	17.9	14.9	7.5	6.3
28	6.1	6.3	7.6	14.7	15.7	21.9	24.3	22.7	18.0	14.5	7.6	6.3
29	6.3	—	8.1	14.7	16.0	21.5	24.1	23.3	18.2	15.0	7.6	5.8
30	5.6	—	8.2	14.6	16.7	21.4	23.8	23.0	18.4	14.2	7.6	5.5
31	4.9	—	8.3	—	16.9	—	23.7	23.1	—	13.2	—	5.4
Mittel	6.0	5.5	6.7	11.1	15.6	19.4	22.1	23.0	20.6	16.7	11.8	6.8

Jahresmittel: 13.8 °

Nr. 6

Aerologische Station Payerne
Radiosondierungen 1962

Die Aerologische Station Payerne (Koordination λ = 6°57' β = 46°49' H_b = 491 m) führte die Radiosondierungen im Jahre 1962 in gleicher Weise durch wie im Vorjahr (Aufstiegszeiten 00.00 h und 12.00 h). Die nachfolgende Publikation der Ergebnisse erfolgt ebenfalls in der bisherigen Art. Die jährlichen Zusammenstellungen und die Frequenzstatistiken, welche in den Jahren 1954 bis 56 auf den Seiten 38 ff. enthalten waren, sind weggelassen worden, wie bereits seit 1957. Sie sollen später, nach Einführung des Lochkartenverfahrens, im Rahmen einer Gesamtbearbeitung veröffentlicht werden.

Die Höhen der Standardflächen sind wie bisher in geopotentiellen Metern (gpm), die Temperaturen in ° C, die relativen Feuchtigkeiten in %, die Windrichtungen in 10er-Graden der 360-Grad-Skala und die Windgeschwindigkeiten in Knoten angegeben (1 Knoten = 0,5148 m/sec = 1,853 km/Std.).

Inhaltsverzeichnis / Table des matières

	Page
Observations aux niveaux standards 00.00 h et 12.00 h (HEC)	4—31
Moyennes mensuelles aux niveaux standards:	
Hauteur de la surface de pression standard, température, humidité relative	32—34
Vecteur du vent moyen	35
Vitesse du vent pour les 12 secteurs principaux	36—41
Moyennes annuelles	42

Code SYNOP

N VVwwW $N_hC_LhC_MC_H$

N = Couverture totale du ciel (nébulosité), en huitièmes

N_h = Couverture du ciel par les nuages dont la hauteur est donnée sous h, en huitièmes

N et N_h se chiffrent comme suit:

0 = pas de nuages	0/10	6 = 6 octants = 6/8 du ciel couvert	7/10 à 8/10
1 = 1 octant = 1/8 du ciel couvert	1/10	7 = 7 octants = 7/8 du ciel couvert	9/10
2 = 2 octants = 2/8 du ciel couvert	2/10 à 3/10	8 = 8 octants = 8/8 du ciel couvert	10/10
3 = 3 octants = 3/8 du ciel couvert	4/10	9 = Ciel invisible par suite de brouillard, de chasse-neige ou d'autres phénomènes, ou observations impossible à cause de l'obscurité	
4 = 4 octants = 4/8 du ciel couvert	5/10		
5 = 5 octants = 5/8 du ciel couvert	6/10		

VV = Visibilité horizontale

Code	Visibilité km	Code	Visibilité km	Code	Visibilité km	Code	Visibilité km	Code	Visibilité
00	< 0.1	10	1.0	20	2.0	30	3.0	40	4.0
01	0.1	11	1.1	21	2.1	31	3.1	41	4.1
02	0.2	12	1.2	22	2.2	32	3.2	42	4.2
03	0.3	13	1.3	23	2.3	33	3.3	43	4.3
04	0.4	14	1.4	24	2.4	34	3.4	44	4.4
05	0.5	15	1.5	25	2.5	35	3.5	45	4.5
06	0.6	16	1.6	26	2.6	36	3.6	46	4.6
07	0.7	17	1.7	27	2.7	37	3.7	47	4.7
08	0.8	18	1.8	28	2.8	38	3.8	48	4.8
09	0.9	19	1.9	29	2.9	39	3.9	49	4.9

Code	Visibilité km	Code	Visibilité km	Code	Visibilité km	Code	Visibilité km	*Echelle réduite*	
50	5.0	60	10	70	20	80	30	90	0— 50 m
51	ne sont pas utilisés	61	11	71	21	81	35	91	50— 200 m
52		62	12	72	22	82	40	92	200— 500 m
53		63	13	73	23	83	45	93	500—1000 m
54		64	14	74	24	84	50	94	1000—2000 m
55		65	15	75	25	85	55	95	2000—4000 m
56	6	66	16	76	26	86	60	96	4—10 km
57	7	67	17	77	27	87	65	97	10—20 km
58	8	68	18	78	28	88	70	98	20—50 km
59	9	69	19	79	29	89	> 70	99	50 km ou plus

ww = Temps au moment de l'observation ou pendant l'heure précédente

ww 00 à 19 = Pas de précipitations, ni de brouillard, ni de tempête de poussière ou de sable, ni de chasse-neige à la station (station terrestre, bateau, avion) au moment de l'observation ou pendant l'heure précédente (exception sous 09)

ww

Pas de météores excepté des photométéores:
- 00 Evolution des nuages nulle ou inconnue
- 01 Nuages en dissolution ou devenant plus minces
- 02 Etat du ciel inchangé dans l'ensemble
- 03 Nuages en formation ou en augmentation

(Changement caractéristique de l'état du ciel pendant l'heure précédente)

Brume sèche, poussière, sable ou fumées:
- 04 Visibilité réduite par fumée, feu de broussailles ou de forêt, fumées industrielles ou cendres volcaniques
- 05 Brume sèche
- 06 Poussières flottant dans l'air, non entraînées par le vent, ni à la station ni dans ses environs
- 07 Poussières ou sable entraînés par le vent au moment de l'observation, à la station ou dans son voisinage, mais pas de tourbillons caractéristiques de sable ou de poussière et pas de tempête de poussière ou de sable observée
- 08 Tourbillons typiques de poussière ou de sable à la station ou dans son voisinage pendant l'heure précédente, mais pas de tempête de poussière ou de sable
- 09 Tempête de poussière ou de sable en vue ou à la station, même pendant l'heure précédente

- 10 Brume humide
- 11 Mince couche de brouillard à la station (terrestre ou maritime), d'une épaisseur ne dépassant pas 2 m sur terre, 10 m sur mer — en bancs
- 12 Mince couche de brouillard à la station (terrestre ou maritime), d'une épaisseur ne dépassant pas 2 m sur terre, 10 m sur mer — plus ou moins compacte
- 13 Eclairs de chaleur; le tonnerre n'est pas audible
- 14 Précipitations en vue, mais n'atteignant pas le sol
- 15 Précipitations en vue, atteignant le sol, mais à plus de 5 km de la station à l'estime
- 16 Précipitations en vue, atteignant le sol, à moins de 5 km de la station, mais pas à la station même
- 17 Orage, mais pas de précipitations au moment de l'observation
- 18 Grains — à la station ou aux environs pendant l'heure précédente ou au moment de l'observation
- 19 Trombe(s) — à la station ou aux environs pendant l'heure précédente ou au moment de l'observation

ww 20 à 29 = Précipitations, brouillard ou orage à la station pendant l'heure précédente, mais pas au moment de l'observation

ww

- 20 Bruine (ne se congelant pas) — Pas sous forme d'averses
- 21 Pluie (ne se congelant pas) — Pas sous forme d'averses
- 22 Neige — Pas sous forme d'averses
- 23 Pluie et neige mêlées — Pas sous forme d'averses
- 24 Bruine ou pluie se congelant — Pas sous forme d'averses
- 25 Averses de pluie
- 26 Averses de neige, ou de pluie et de neige [1]
- 27 Averses de grêle, ou de pluie et de grêle [2]
- 28 Brouillard
- 29 Orage (avec ou sans précipitations)

[1] également grésil ou neige roulée
[2] également averses de grésil ou de neige roulée

ww 30 à 39 = Tempête de poussière ou de sable, chasse-neige

ww

- 30 Tempête de poussière ou de sable, faible ou modérée — a diminué au cours de l'heure précédente
- 31 Tempête de poussière ou de sable, faible ou modérée — sans changement au cours de l'heure précédente
- 32 Tempête de poussière ou de sable, faible ou modérée — a augmenté au cours de l'heure précédente
- 33 Forte tempête de poussière ou de sable — a diminué au cours de l'heure précédente
- 34 Forte tempête de poussière ou de sable — sans changement au cours de l'heure précédente
- 35 Forte tempête de poussière ou de sable — a augmenté au cours de l'heure précédente
- 36 Chasse-neige faible ou modéré — de peu d'épaisseur (neige soufflée)
- 37 Fort chasse-neige — de peu d'épaisseur (neige soufflée)
- 38 Chasse-neige faible ou modéré — de grande épaisseur
- 39 Fort chasse-neige — de grande épaisseur

ww 40 à 49 = Brouillard au moment de l'observation

ww

- 40 Brouillard au moment de l'observation à quelque distance, mais pas à la station pendant l'heure précédente; la limite supérieure du brouillard est au-dessus de la station
- 41 Brouillard en bancs
- 42 Brouillard, ciel visible — a diminué au cours de l'heure précédente
- 43 Brouillard, ciel invisible — a diminué au cours de l'heure précédente
- 44 Brouillard, ciel visible — sans changement notable au cours de l'heure précédente
- 45 Brouillard, ciel invisible — sans changement notable au cours de l'heure précédente
- 46 Brouillard, ciel visible — est apparu ou s'est épaissi au cours de l'heure précédente
- 47 Brouillard, ciel invisible — est apparu ou s'est épaissi au cours de l'heure précédente
- 48 Brouillard avec givre, ciel visible
- 49 Brouillard avec givre, ciel invisible

ww 50 à 59 = Bruine

ww

Bruine, sans congélation:
- 50 intermittente — *faible* au moment de l'observation
- 51 continue — *faible* au moment de l'observation
- 52 intermittente — *modérée* au moment de l'observation
- 53 continue — *modérée* au moment de l'observation
- 54 intermittente — *forte* au moment de l'observation
- 55 continue — *forte* au moment de l'observation
- 56 Bruine congelante, faible
- 57 Bruine congelante, modérée ou forte
- 58 Bruine et pluie, faibles
- 59 Bruine et pluie, modérées ou fortes

ww 60 à 69 = Pluie

ww

Pluie, sans congélation:
- 60 intermittente — *faible* au moment de l'observation
- 61 continue — *faible* au moment de l'observation
- 62 intermittente — *modérée* au moment de l'observation
- 63 continue — *modérée* au moment de l'observation
- 64 intermittente — *forte* au moment de l'observation
- 65 continue — *forte* au moment de l'observation
- 66 Pluie se congelant, faible
- 67 Pluie se congelant, modérée ou forte
- 68 Pluie ou bruine et neige, faibles
- 69 Pluie ou bruine et neige, modérées ou fortes

ww 70 à 79 = Précipitations solides, non sous forme d'averses

ww

Neige en flocons:
- 70 intermittente — *faible* au moment de l'observation
- 71 continue — *faible* au moment de l'observation
- 72 intermittente — *modérée* au moment de l'observation
- 73 continue — *modérée* au moment de l'observation
- 74 intermittente — *forte* au moment de l'observation
- 75 continue — *forte* au moment de l'observation
- 76 Prismes de glace (avec ou sans brouillard)
- 77 Neige en grains (avec ou sans brouillard)
- 78 Etoiles de neige isolées (avec ou sans brouillard)
- 79 Granules de glace

ww 80—99 = Précipitations sous forme d'averses, ou précipitations accompagnées de phénomènes orageux au moment de l'observation ou pendant l'heure précédente

ww		
80	Averses de pluie faibles	
81	Averses de pluie modérées ou fortes	
82	Averses de pluie violentes	
83	Averses de pluie et neige mêlées, faibles	
84	Averses de pluie et neige mêlées, modérées ou fortes	
85	Averses de neige faibles	
86	Averses de neige modérées ou fortes	
87	Averses de grésil ou de neige roulée avec ou sans pluie, ou pluie et neige mêlées	faibles
88		modérées ou fortes
89	Averses de grêle avec ou sans pluie, ou pluie et neige mêlées, sans tonnerre	faibles
90		modérées ou fortes
91	Pluie faible au moment de l'observation	Orage durant l'heure précédente, mais non au moment de l'observation
92	Pluie modérée ou forte au moment de l'observation	
93	Faible chute de neige, ou de pluie et de neige mêlées, ou de grêle (grésil ou neige roulée) au moment de l'observation	
94	Chute modérée ou forte de neige, ou de neige et de pluie mêlées, ou de grêle (grésil ou neige) au moment de l'observation	
95	Orage faible ou modéré, sans grêle mais avec pluie, ou pluie et neige, ou neige, au moment de l'observation	Orage au moment de l'observation
96	Orage faible ou modéré, avec grêle, grésil ou neige roulée, au moment de l'observation	
97	Orage fort, sans grêle ni grésil ou neige roulée, mais avec pluie, pluie et neige ou neige au moment de l'observation	
98	Orage avec tempête de poussière ou de sable au moment de l'observation	
99	Orage fort avec grêle, grésil ou neige roulée au moment de l'observation	

W = Temps passé

0 = Ciel à demi-couvert ou plus clair pendant toute la période
1 = Ciel par moments plus qu'à demi-couvert, par moments à demi-couvert ou plus clair
2 = Ciel plus qu'à demi-couvert pendant toute la période
3 = Chasse-neige, tempête de poussière ou de sable
4 = Brouillard ou brume épaisse
5 = Bruine
6 = Pluie
7 = Neige ou pluie et neige mêlées
8 = Averses
9 = Orage avec ou sans précipitations

C_L = Nuages des genres Sc, St, Cu, Cb

0 = Pas de nuages du type C_L
1 = Cumulus humilis
2 = Cumulus congestus
3 = Cumulonimbus calvus
4 = Stratocumulus cumulogenitus ou vesperalis
5 = Stratocumulus ordinaire
6 = Stratus et/ou fractostratus
7 = Fractostratus et/ou fractocumulus de mauvais temps
8 = Cumulus et stratocumulus ordinaire
9 = Cumulonimbus capillatus

h = Hauteur de la base des nuages au-dessus de la station

0 = 0— 50 m
1 = 50— 100 m
2 = 100— 200 m
3 = 200— 300 m
4 = 300— 600 m
5 = 600—1000 m
6 = 1000—1500 m
7 = 1500—2000 m
8 = 2000—2500 m
9 = 2500 m et plus, ou pas de nuages
x = La hauteur ne peut être déterminée, ou la base de nuages se trouve au-dessous et la face supérieure au-dessus de la station

C_M = Nuages des genres Ac, As et Ns

0 = Pas de nuages du type C_M
1 = Altostratus translucidus
2 = Altostratus opacus ou nimbostratus
3 = Altocumulus translucidus
4 = Altocumulus translucidus
5 = Altocumulus translucidus
6 = Altocumulus cumulogenitus
7 = Altocumulus duplicatus (altocumulus opacus, altostratus associé à l'altocumulus)
8 = Altocumulus cumuliformis
9 = Altocumulus associé à des bancs de cirrus denses ou de voiles

C_H = Nuages des genres Ci, Cs et Cc

0 = Pas de nuages du type C_H
1 = Cirrus fibratus
2 = Cirrus spissatus
3 = Cirrus spissatus cumulonimbogenitus
4 = Cirrus uncinus et/ou cirrus fibratus
5 = Cirrus et/ou cirrostratus
6 = Cirrus et/ou cirrostratus
7 = Voile de cirrostratus
8 = Voile de cirrostratus
9 = Cirrocumulus

Observations aux

Janvier 1962

Jour	Données synoptiques en surface (Code SYNOP)				Surface 491 m					1000 mb	850 mb					700 mb					500 mb				
	N	VVwwW	NnChCmCH	app	P	t	Hum	dd	ff	H	H	t	Hum	dd	ff	H	t	Hum	dd	ff	H	t	Hum	dd	ff
1	8	80606	875xx	230	953.7	4.3	90	00	00	107	1420	0.1	100	27	10	2950	–6.4	100	25	40	5500	–23.0	100	24	55
2	8	45637	874xx	605	949.5	0.4	100	02	07	079	1375	0.1	100	23	30	2930	–4.0	100	24	60	5500	–20.8	100	—	—
3	8	40022	861xx	211	959.3	–1.1	95	04	10	157	1440	–4.7	100	06	18	2960	–7.4	100	25	45	5530	–20.0	91	26	80
4	8	25022	861xx	216	957.8	–2.4	87	00	00	145	1440	5.4	86	06	07	3000	–5.5	81	15	15	5540	–24.3	75	16	23
5	8	20104	861xx	208	965.2	0.0	90	00	00	208	1520	3.6	100	—	—	3060	–5.4	100	—	—	5620	–21.5	73	07	14
6	8	40022	862xx	204	965.2	0.4	90	08	03	208	1510	0.9	78	08	12	3040	–6.4	32	08	08	5570	–25.5	24	11	16
7	8	40102	862xx	107	968.3	1.2	95	00	00	233	1530	–1.1	87	34	05	3050	–11.5	91	01	22	5580	–22.2	30	01	50
8	9	00454	9x0xx	100	971.4	–0.6	100	00	00	259	1560	1.0	84	06	16	3090	–3.1	12	29	12	5670	–20.0	10	31	22
9	9	02454	9x0xx	710	964.5	–2.9	100	21	03	207	1490	2.1	80	23	22	3050	–2.3	25	24	17	5620	–22.5	14	27	24
10	9	00472	9x0xx	825	954.6	–2.0	100	00	00	118	1430	2.0	93	23	31	2960	–5.5	61	22	45	5520	–21.8	84	24	43
11	7	20026	7087x	805	952.5	3.6	90	22	06	093	1420	2.2	86	23	40	2960	–5.0	100	25	38	5540	–18.5	83	30	40
12	8	75216	874xx	106	951.5	3.0	100	22	12	085	1400	–1.9	100	25	28	2910	–12.5	100	26	30	5370	–30.4	95	28	35
13	8	58636	3732x	722	942.1	6.2	100	23	21	003	1330	1.7	100	24	64	2870	–5.1	100	27	53	5430	–21.8	95	28	55
14	6	75022	65700	212	950.2	3.2	70	22	13	074	1380	–2.6	65	25	26	2890	–13.9	84	27	35	5370	–27.1	59	28	55
15	0	75010	00900	215	957.9	–1.1	85	22	06	146	1440	–4.6	82	26	08	2940	–14.7	73	27	12	5390	–31.1	64	27	22
16	0	70020	00900	105	963.4	–2.0	80	21	06	192	1470	–3.6	79	23	09	3000	–6.7	19	24	15	5560	–20.8	40	30	29
17	4	70021	40940	703	959.6	–2.5	85	34	04	160	1470	2.8	55	23	25	3030	–1.2	33	23	40	5630	–16.7	78	25	48
18	7	70032	70901	202	957.8	–1.0	85	00	00	145	1450	1.4	71	23	19	3000	–6.2	53	22	30	5560	–20.0	32	23	45
19	8	60636	864xx	307	960.8	1.7	100	23	02	164	1470	1.0	100	24	17	3000	–6.7	100	24	19	5550	–22.5	89	24	40
20	6	70022	45740	214	967.6	6.0	82	21	07	222	1540	2.7	79	24	26	3080	–6.2	40	26	25	5630	–21.1	55	29	15
21	3	80021	30940	206	971.6	3.8	82	20	08	259	1580	1.0	77	25	10	3110	–3.6	15	25	11	5690	–19.3	10	27	18
22	5	78022	50941	720	961.6	1.2	84	00	00	181	1500	5.4	47	23	50	3050	–4.2	43	23	42	5620	–21.6	25	24	34
23	6	75022	45540	802	964.0	3.6	70	23	15	192	1500	–2.7	85	27	22	3000	–13.3	80	29	23	5450	–32.2	65	30	25
24	4	78012	30941	704	967.2	–0.8	87	00	00	222	1515	–2.5	74	21	13	3030	–8.7	56	28	14	5570	–22.5	89	31	47
25	7	78022	70930	704	964.8	7.0	75	23	12	196	1525	3.5	84	25	40	3060	–5.7	82	25	38	5620	–21.3	65	27	52
26	8	75026	855xx	216	968.0	5.4	85	23	10	225	1530	–1.6	91	29	15	3050	–11.5	93	34	12	5560	–25.8	37	01	56
27	8	75022	855xx	705	971.3	6.2	85	22	09	251	1570	1.5	100	29	12	3110	–6.3	100	33	22	5670	–21.5	100	34	45
28	8	58216	855xx	400	968.4	4.7	90	04	07	229	1540	–2.0	100	35	06	3060	–7.9	33	34	13	5580	–24.8	28	34	30
29	6	58022	6xxxx	400	967.4	–0.7	80	00	00	225	1520	–5.6	80	04	13	3000	–14.5	66	02	34	5490	–24.8	17	36	70
30	0	70020	00900	000	969.3	–6.9	67	04	13	245	1500	–14.4	73	06	36	2950	–20.0	42	04	36	5410	–27.2	32	—	—
31	0	67020	00900	000	970.8	–7.5	70	04	11	258	1510	–15.0	81	06	27	2960	–18.3	58	08	26	5370	–36.2	48	05	50
Moyen					961.8	1.0	87	—	—	177	1480	–0.8	84	—	—	3005	–8.1	67	—	—	5539	–23.5	58	—	—

Janvier 1962

1	8	03757	871xx	400	954.5	0.6	100	00	00	121	1415	–1.5	100	13	05	2950	–5.6	100	24	30	5510	–22.5	100	27	52
2	8	40737	873xx	227	955.0	0.0	95	04	07	121	1410	–4.7	95	34	05	2930	–8.0	92	25	33	5480	–21.2	97	25	78
3	8	40102	862xx	400	957.0	–2.6	91	04	05	145	1430	0.7	90	07	12	2980	–3.7	94	22	23	5550	–20.2	63	24	23
4	6	30102	16240	215	862.9	–0.3	85	00	00	187	1500	4.4	81	00	00	3040	–5.4	76	00	00	5600	–22.1	57	14	08
5	0	06424	00900	004	965.4	0.3	90	00	00	210	1505	1.0	92	06	17	3040	–7.1	80	07	20	5580	–24.1	60	07	05
6	8	40102	862xx	310	965.4	0.8	91	00	00	210	1505	0.1	86	00	00	3030	–8.5	81	02	12	5580	–22.0	20	03	08
7	5	40104	55600	314	971.9	3.0	90	00	00	258	1570	–1.4	100	00	00	3090	–6.5	16	01	18	5660	–19.5	12	01	44
8	9	09434	9x0xx	203	970.4	–1.6	95	00	00	250	1540	0.3	78	00	00	3100	–5.6	56	07	06	5640	–22.4	49	30	18
9	9	05454	9x0xx	001	962.4	–2.3	100	00	00	184	1480	0.2	89	24	28	3000	–6.6	48	25	28	5570	–23.2	71	25	30
10	7	70022	56530	705	950.0	4.0	84	23	10	072	1390	0.1	85	23	32	2910	–9.5	86	24	45	5430	–25.8	53	25	45
11	8	70602	4643x	716	947.3	5.9	90	22	12	048	1380	5.7	95	23	38	2930	–4.6	91	24	48	5500	–20.8	47	24	42
12	7	70022	25510	720	952.2	3.5	80	22	12	091	1400	0.1	81	23	35	2930	–7.6	98	25	35	5470	–24.4	96	29	50
13	8	65606	5641x	715	940.2	9.0	90	23	17	–22	1320	2.9	87	24	40	2870	–7.0	100	26	42	5410	–23.0	98	26	37
14	4	75012	45601	214	954.9	3.7	82	21	07	113	1410	–4.7	87	24	25	2900	–14.8	65	26	20	5380	–28.3	39	27	42
15	7	78022	70930	216	963.5	1.8	82	00	00	197	1490	–4.9	74	24	05	2970	–14.4	75	32	10	5450	–28.5	35	34	36
16	—	—	—	—	—	—	—	—	—	—	—	—	—	—	—	—	—	—	—	—	—	—	—	—	—
17	5	78022	10911	807	959.3	1.1	83	00	00	155	1465	0.0	62	23	30	3000	–3.9	38	22	33	5580	–19.2	31	23	52
18	6	75022	50941	312	958.9	2.6	90	00	00	149	1460	1.7	67	23	22	3000	–7.9	78	23	33	5540	–24.0	66	23	42
19	5	10034	36140	210	964.2	5.0	95	00	00	192	1510	1.4	95	24	20	3040	–7.3	94	24	22	5580	–23.7	41	27	16
20	3	75020	20941	105	971.5	10.2	66	21	08	247	1580	1.7	77	25	20	3120	–5.8	67	25	16	5680	–21.5	32	32	13
21	4	78031	40901	708	969.5	5.2	80	00	00	242	1555	2.6	82	24	14	3100	–3.6	42	25	24	5680	–19.3	55	26	27
22	7	80216	55640	218	962.2	6.4	85	22	09	177	1490	–2.0	79	25	37	3000	–11.3	56	25	42	5490	–27.4	76	25	70
23	6	80022	55640	216	967.7	4.4	75	23	09	223	1520	–4.7	76	27	17	3020	–15.3	73	29	17	5460	–32.5	56	33	27
24	7	80022	6564x	205	966.5	5.8	55	23	13	213	1530	0.2	93	24	26	3060	–5.1	77	28	25	5620	–21.9	48	30	42
25	6	75602	39540	211	963.0	7.4	80	23	14	177	1500	–0.9	87	26	23	3020	–11.4	95	27	33	5500	–29.2	93	30	34
26	8	70602	3752x	214	973.0	7.0	80	23	08	264	1580	–2.0	82	24	11	3110	–6.9	100	35	25	5660	–21.6	86	36	40
27	8	65602	7542x	703	969.7	8.0	82	23	10	235	1560	0.3	96	30	13	3090	–7.0	94	33	18	5630	–22.7	65	33	32
28	8	62032	7542x	102	967.0	4.2	80	04	10	217	1520	–5.9	100	05	08	3030	–9.8	31	35	24	5530	–26.2	34	34	60
29	5	58858	59400	400	968.3	–1.8	82	04	12	233	1510	–9.5	94	05	08	3000	–15.9	46	03	21	5470	–25.4	31	01	28
30	1	57020	12400	001	970.8	–4.9	66	04	18	258	1500	–15.2	66	07	24	2940	–23.0	55	06	48	5350	–32.9	28	03	58
31	6	50700	65300	605	968.6	–5.6	68	06	15	239	1490	–12.9	74	07	38	2960	–16.1	33	06	42	5420	–31.5	29	04	56
Moyen					962.4	2.7	83	—	—	180	1484	–1.6	85	—	—	3005	–8.8	71	—	—	5533	–24.2	56	—	—

niveaux standard

00.00 h

400 mb					300 mb					200 mb				150 mb				100 mb				Tropopause		
H	t	Hum	dd	ff	H	t	Hum	dd	ff	H	t	dd	ff	H	t	dd	ff	H	t	dd	ff	H	p	t
7090	–33.2	100	25	55	9050	–49.7	—	25	50	11570	–62.2	26	50	13360	–56.6	26	40	15910	–63.0	26	38	10760	228	–64.2
7110	–33.7	100	—	—	9050	–48.0	—	—	—	11630	–62.3	—	—	—	—	—	—	—	—	—	—	—	—	—
7140	–31.8	75	26	95	9110	–45.1	—	—	—	11730	–55.6	—	—	13550	–56.6	—	—	16070	–61.8	—	—	10460	244	–52.4
7120	–35.6	68	16	30	9050	–51.7	—	15	07	11630	–55.9	25	26	13480	–54.6	26	27	16030	–57.5	29	30	10400	243	–56.3
7210	–35.3	67	12	14	9140	–52.3	—	10	14	11720	–55.3	05	07	13550	–55.5	28	25	16130	–56.0	29	40	9460	285	–54.6
7150	–36.0	32	11	28	9080	–50.1	—	10	39	11660	–58.5	03	05	13460	–58.1	01	15	16010	–58.7	32	23	10890	226	–58.5
7180	–35.4	32	02	43	9120	–48.8	—	03	55	11670	–62.0	35	38	—	—	—	—	—	—	—	—	11100	219	–62.5
7280	–32.2	10	30	26	9240	–46.2	—	29	29	11800	–66.5	31	30	13550	–62.1	31	18	16050	–62.7	31	20	11800	200	–66.5
7210	–33.9	33	26	24	9150	–48.0	—	26	24	11730	–62.9	26	30	13480	–61.7	26	40	15970	–63.7	28	35	11900	194	–64.8
7110	–33.8	83	25	36	9050	–50.3	—	25	45	11590	–62.2	25	60	13390	–55.4	25	46	15970	–56.5	26	42	10860	225	–63.7
7150	–31.1	63	30	52	9120	–45.8	—	31	70	11710	–61.9	31	95	13450	–60.3	31	80	16000	–56.6	—	—	12680	170	–67.4
—	—	—	—	—	—	—	—	—	—	—	—	—	—	—	—	—	—	—	—	—	—	8970	293	–58.9
7030	–35.7	95	28	95	8970	–49.2	—	28	85	11520	–66.4	—	—	13280	–60.5	—	—	15850	–55.8	—	—	11640	196	–66.8
6930	–40.0	52	28	59	8840	–51.0	—	28	53	11470	–52.0	28	40	13330	–56.1	28	40	15870	–63.5	28	40	8520	315	–50.7
6940	–42.2	56	27	38	8810	–53.8	—	26	47	11390	–56.1	26	55	13220	–55.2	27	60	15790	–58.5	28	45	8280	326	–53.0
7170	–32.8	47	31	32	9130	–47.2	—	32	45	11690	–66.7	32	60	13420	–66.0	31	57	15860	–67.5	26	50	11690	200	–66.7
7270	–27.2	70	25	53	9250	–44.5	—	25	52	11810	–66.9	25	59	13530	–66.0	25	52	16000	–67.4	25	50	12180	188	–70.0
7170	–32.9	58	23	43	9120	–48.8	—	23	45	11680	–62.4	24	60	13460	–60.1	24	60	16000	–61.5	24	50	11600	203	–62.6
7150	–36.5	85	24	42	9070	–53.7	—	24	50	11610	–59.8	25	39	13420	–56.5	25	37	—	—	—	—	9380	286	–55.1
7230	–34.7	37	31	17	9170	–51.0	—	31	30	11710	–63.1	31	30	13510	–58.0	30	24	16060	–57.3	30	23	11630	203	–63.7
7300	–32.3	44	29	16	9260	–48.2	—	33	20	11820	–64.0	33	36	13570	–60.6	30	36	16110	–57.0	28	34	12260	186	–66.0
7220	–34.0	42	25	40	9160	–50.1	—	25	47	11670	–65.2	25	60	13450	–59.0	25	58	16010	–56.7	—	—	11320	212	–67.6
6980	–44.0	63	29	33	8860	–54.4	—	24	50	11480	–49.3	27	45	13340	–52.4	27	34	15960	–50.9	29	40	9210	284	–55.3
7160	–33.0	86	33	55	9120	–47.7	—	33	80	11700	–63.0	33	80	13460	–60.9	33	55	16000	–55.7	32	60	12470	176	–65.4
7220	–34.9	79	28	50	9150	–49.1	—	28	67	11730	–61.0	28	40	13520	–55.3	28	45	16130	–52.3	28	43	11420	210	–61.0
7120	–36.3	36	01	70	9050	–50.0	—	01	98	11640	–55.8	36	60	13480	–53.7	34	70	16090	–48.7	33	50	10670	233	–58.0
7280	–31.5	100	34	58	9240	–47.3	—	34	60	11800	–64.2	34	85	13590	–59.7	33	35	16150	–52.0	33	30	11610	206	–64.7
7160	–38.0	28	31	41	9080	–52.8	—	31	60	11640	–55.5	—	—	13480	–54.5	—	—	16100	–49.3	—	—	10110	255	–57.2
7070	–36.6	23	—	—	9000	–51.7	—	—	—	11560	–52.9	—	—	13380	–54.7	—	—	16000	–49.7	—	—	10500	236	–61.7
6990	–36.0	31	—	—	—	—	—	—	—	—	—	—	—	—	—	—	—	—	—	—	—	—	—	—
6900	–40.4	43	04	105	8830	–50.0	—	02	103	11470	–48.2	02	78	13350	–50.0	02	43	15970	–50.8	02	40	8830	300	–50.0
7134	–35.0	58	—	—	9078	–49.6	—	—	—	11649	–59.9	—	—	13447	–57.8	—	—	16003	–57.4	—	—			

12.00 h

7110	–33.6	100	26	73	9050	–49.4	—	26	65	11600	–62.8	26	50	13390	–58.2	26	48	15940	–58.0	26	40	10630	234	–61.4
7090	–31.6	86	26	80	9060	–44.6	—	26	122	11710	–53.0	—	—	13550	–54.5	—	—	16140	–55.9	—	—	11320	212	–54.0
7150	–33.6	67	24	26	9100	–48.3	—	23	42	11690	–57.7	25	40	13510	–55.0	26	38	16080	–58.2	27	32	11120	219	–57.6
7190	–36.0	43	02	04	9110	–52.8	—	00	00	11700	–55.1	26	10	13530	–53.5	28	25	16140	–54.2	29	34	10530	240	–55.6
7170	–35.8	54	10	28	9100	–51.1	—	10	50	11680	–57.9	08	17	13490	–57.5	06	08	16050	–55.0	31	15	10450	243	–56.3
7170	–34.8	17	06	18	9110	–49.4	—	05	16	11670	–59.9	02	28	13480	–57.0	33	26	16040	–55.2	32	32	10560	239	–60.0
7270	–32.3	27	01	46	9230	–47.8	—	02	42	11800	–65.3	01	38	13540	–61.5	36	35	16070	–56.6	32	22	12000	193	–66.6
7230	–34.8	46	30	30	9200	–47.2	—	30	23	11750	–64.2	29	30	13520	–61.5	29	22	16040	–60.5	28	22	11490	209	–63.9
7150	–35.2	68	25	35	9100	–50.3	—	25	48	11640	–63.1	25	48	13420	–58.0	25	40	15960	–57.3	25	30	11280	212	–63.1
7000	–40.0	58	26	46	8890	–54.9	—	27	42	11460	–54.3	28	56	13290	–56.0	28	40	15900	–53.1	28	30	9700	264	–57.0
7120	–31.0	90	25	40	9100	–45.1	—	25	55	11680	–61.1	25	50	13460	–59.5	25	52	16050	–48.2	25	50	12080	188	–62.2
7040	–37.8	94	30	57	8960	–52.8	—	31	59	11540	–57.1	29	42	13370	–55.1	28	45	16000	–49.7	26	40	9900	259	–57.0
7000	–37.7	97	27	43	8910	–51.0	—	28	40	11480	–57.9	27	50	13270	–59.0	27	48	15840	–57.4	27	48	10540	232	–60.0
6940	–38.6	36	27	53	8850	–52.3	—	27	60	11430	–54.5	27	52	13260	–54.8	27	40	15810	–61.5	27	40	10270	240	–57.5
7000	–40.4	35	35	42	8920	–49.7	—	36	98	11490	–56.0	34	70	13320	–56.0	32	45	15890	–55.0	29	50	10430	237	–57.0
—	—	—	—	—	—	—	—	—	—	—	—	—	—	—	—	—	—	—	—	—	—	—	—	—
7180	–33.3	39	23	50	9140	–47.6	—	23	53	11710	–62.2	22	56	13490	–60.0	22	46	16000	–60.7	23	38	12180	185	–64.0
7120	–36.0	54	23	60	9060	–51.1	—	23	60	11600	–61.1	22	60	13390	–58.1	22	60	15950	–55.7	24	56	11470	204	–62.8
7160	–35.2	38	28	07	9090	–50.5	—	28	17	11640	–63.0	27	25	13420	–55.4	27	27	16020	–54.6	28	36	11640	200	–63.0
7280	–34.3	32	32	18	9220	–49.4	—	34	20	11770	–65.0	33	32	13540	–55.6	32	28	16110	–58.0	31	36	11880	196	–65.7
7280	–33.6	57	26	33	9230	–47.9	—	26	28	11790	–64.8	27	39	13540	–62.4	27	38	16100	–54.8	27	42	11940	195	–65.3
7070	–35.4	61	—	—	9000	–51.2	—	—	—	11560	–54.3	—	—	13410	–53.6	—	—	16010	–50.3	—	—	10550	235	–59.2
7000	–40.5	34	32	60	8920	–53.0	—	34	110	11510	–55.1	33	53	13360	–51.7	30	27	15990	–50.3	30	27	9190	287	–54.1
7220	–32.7	46	30	64	9170	–48.3	—	30	54	11740	–62.8	29	43	13510	–62.0	30	38	16070	–48.4	31	37	11550	206	–62.5
7060	–40.3	90	30	38	8970	–51.5	—	28	48	11610	–50.0	31	32	13500	–48.9	31	34	16170	–47.5	31	36	8760	310	–51.3
7240	–33.9	83	36	48	9180	–50.3	—	35	58	11740	–60.3	35	75	13540	–57.7	33	28	16160	–45.2	33	26	10540	242	–60.0
7230	–33.1	39	32	63	9190	–48.5	—	31	90	11750	–60.5	31	56	13550	–54.6	31	38	16170	–46.7	31	36	11130	221	–61.4
7120	–34.7	30	36	88	9060	–48.4	—	36	90	11670	–54.3	35	64	13500	–52.4	33	35	16140	–47.8	33	45	10240	250	–55.0
7050	–34.8	33	01	33	8970	–49.0	—	01	50	11540	–55.1	36	28	13400	–51.0	01	28	16000	–45.7	36	12	10770	226	–60.5
6890	–40.3	24	02	85	8800	–49.8	—	02	132	11460	–46.2	02	76	13360	–46.6	02	64	16040	–48.0	02	60	9130	285	–51.1
7000	–35.1	27	03	90	8930	–46.9	—	04	130	11570	–49.5	04	130	13440	–49.7	04	120	16100	–47.4	—	—	9670	268	–51.7
7118	–35.5	54	—	—	9054	–49.7	—	—	—	11633	–58.1	—	—	13445	–55.9	—	—	16033	–53.2	—	—			

Observations aux

Février 1962

Jour	Données synoptiques en surface (Code SYNOP)				Surface 491 m					1000 mb	850 mb					700 mb					500 mb				
	N	VVwwW	NhClhCmCh	app	P	t	Hum	dd	ff	H	H	t	Hum	dd	ff	H	t	Hum	dd	ff	H	t	Hum	dd	ff
1	8	57702	8xxxx	704	965.6	−6.0	70	06	10	216	1470	−14.0	96	06	18	2970	−10.4	44	05	26	5460	−24.3	29	03	68
2	5	30707	5xxxx	218	960.6	−5.0	92	00	00	174	1440	−9.2	100	01	10	2920	−15.1	100	02	30	5390	−28.3	100	36	14
3	8	50022	8xxxx	211	965.1	−2.1	97	24	02	207	1500	−5.7	100	02	07	2980	−18.1	100	01	10	5420	−30.4	78	02	80
4	7	50102	45701	207	969.2	−3.8	88	25	03	245	1530	−6.7	85	03	12	3030	−8.3	97	01	38	5580	−22.1	86	02	43
5	8	62022	857xx	702	969.0	3.2	75	19	07	234	1550	1.0	75	25	25	3090	−6.3	78	28	24	5660	−20.5	68	32	38
6	8	65602	3742x	305	971.6	5.2	100	21	10	255	1570	−0.7	100	28	28	3090	−6.5	59	32	37	5620	−24.1	100	34	68
7	0	65020	00900	818	967.1	−0.3	90	00	00	223	1530	0.9	82	22	12	3080	−1.7	29	29	10	5670	−20.0	26	31	21
8	8	58602	4732x	707	953.8	5.4	90	21	07	105	1420	−0.8	100	22	28	2940	−9.3	100	26	20	5450	−26.3	100	22	40
9	8	56102	856xx	212	958.7	4.0	87	05	02	147	1460	−2.5	90	06	24	2960	−11.8	89	07	11	5460	−27.5	49	25	20
10	8	50102	863xx	112	969.5	2.2	80	05	12	242	1540	−2.8	94	07	20	3070	−5.5	23	06	15	5650	−19.5	18	06	54
11	8	40102	864xx	211	971.3	1.5	80	00	00	257	1550	0.6	74	00	00	3100	−4.0	24	04	11	5660	−19.9	70	04	11
12	0	60020	00900	108	975.0	−1.0	85	00	00	288	1590	1.5	67	34	02	3130	−7.1	24	34	15	5680	−21.2	47	36	28
13	8	70022	856xx	731	961.0	5.2	75	23	17	166	1480	0.8	75	24	40	3030	−4.5	98	28	55	5620	−17.3	79	30	57
14	8	70022	858xx	312	946.5	0.4	75	34	10	050	1340	−5.9	61	33	18	2820	−17.6	97	33	34	5250	−36.4	73	34	35
15	8	50702	866xx	214	957.0	−1.1	80	28	02	139	1430	−7.6	92	32	20	2910	−18.5	100	34	30	5310	−38.1	96	36	46
16	8	70032	2651x	804	974.2	−2.7	80	22	10	283	1560	−7.3	79	26	12	3060	−9.2	94	34	40	5600	−21.9	87	36	68
17	8	70602	856xx	810	966.2	4.7	80	22	17	210	1520	−1.2	95	25	42	3040	−10.6	98	28	60	5590	−17.5	67	32	60
18	6	75022	35530	206	972.7	0.8	80	00	00	272	1550	−7.8	78	33	13	3030	−16.0	63	34	28	5550	−21.2	52	35	70
19	0	80020	00900	400	973.8	−1.4	80	00	00	281	1560	−1.0	70	07	15	3100	−5.7	76	03	24	5670	−19.1	50	36	20
20	0	58020	00900	400	969.2	−1.4	95	00	00	239	1540	2.0	74	00	00	3100	−3.2	37	26	05	5680	−18.5	20	30	18
21	0	50100	00900	304	968.5	−1.3	85	00	00	239	1530	1.8	83	11	03	3090	−2.4	30	07	07	5660	−20.6	32	35	08
22	0	57100	00900	400	966.1	0.4	90	04	08	214	1505	0.1	50	06	18	3050	−5.3	27	06	22	5610	−21.3	27	06	20
23	8	57022	854xx	708	964.3	−1.4	66	04	20	197	1480	−10.2	67	07	22	2960	−13.2	44	06	26	5430	−31.6	36	04	24
24	8	60022	856xx	704	964.3	−2.8	70	05	12	197	1470	−10.6	80	07	18	2960	−11.8	30	08	20	5480	−24.3	32	08	40
25	0	60020	00900	703	955.5	−6.8	80	18	02	133	1400	−10.5	83	21	03	2900	−10.6	51	06	07	5400	−26.7	44	29	06
26	8	50022	8xxxx	712	949.4	−1.6	80	04	05	074	1370	−5.2	84	17	07	2870	−12.3	93	23	23	5370	−26.0	66	25	38
27	7	40022	7xxxx	210	950.2	−0.2	80	00	00	081	1370	−3.4	75	21	14	2890	−11.0	88	21	13	5380	−29.1	72	21	20
28	8	30102	8xxxx	710	949.3	0.4	90	00	00	073	1380	0.8	88	09	06	2910	−8.4	68	22	11	5440	−23.3	83	23	22
Moyen					963.7	−0.2	83	—	—	194	1487	−3.7	82	—	—	3003	−9.5	66	—	—	5526	−24.2	60	—	—

Février 1962

1	8	50102	8092x	620	958.4	−4.2	75	18	06	157	1420	−8.8	30	26	03	2900	−13.4	21	01	07	5380	−25.2	71	35	20
2	6	50101	55441	107	963.2	−1.6	85	00	00	190	1470	−8.8	89	03	15	2940	−19.3	70	03	22	5370	−34.7	31	34	07
3	3	20222	35400	110	968.2	−1.6	90	00	00	232	1510	−9.1	87	05	13	2980	−19.2	56	04	20	5480	−22.2	37	03	97
4	8	60222	8052x	203	969.9	1.1	75	00	00	245	1540	−0.1	100	26	13	3070	−8.2	92	31	13	5620	−20.6	63	34	42
5	8	65022	654xx	002	966.7	4.7	90	22	15	214	1530	0.5	95	26	32	3060	−6.5	100	29	43	5620	−22.2	53	31	50
6	3	75012	15530	806	971.0	8.4	80	21	06	247	1580	2.0	52	24	10	3120	−5.3	25	34	18	5680	−20.2	66	34	55
7	9	07454	9x0xx	721	959.0	−0.4	95	00	00	155	1450	5.3	55	23	25	3000	−4.5	42	23	33	5570	−22.2	24	24	40
8	8	60022	264xx	211	954.2	4.6	93	00	00	109	1420	−1.7	94	35	03	2940	−10.8	95	22	08	5440	−25.9	90	21	25
9	8	60102	855xx	226	964.9	4.3	79	05	12	200	1505	−5.7	98	07	28	3000	−9.4	32	07	18	5520	−24.2	25	04	25
10	8	50102	865xx	203	970.4	2.4	85	05	08	246	1530	−1.2	80	07	05	3080	−2.4	16	07	20	5660	−19.7	21	07	25
11	7	60102	76400	230	975.0	2.0	85	36	07	284	1590	−0.9	80	06	22	3110	−9.2	90	04	34	5660	−23.1	17	02	38
12	7	70032	4097x	711	970.7	3.8	70	24	08	251	1570	2.0	49	26	16	3100	−5.7	85	28	19	5670	−19.1	47	31	38
13	8	56656	873xx	740	944.2	5.2	95	22	25	020	1335	−1.4	100	24	42	2860	−8.0	100	26	13	5410	−21.0	100	28	16
14	7	57707	67301	208	951.4	0.0	75	00	00	088	1380	−8.8	67	33	20	2840	−19.0	63	35	30	5250	−37.8	57	36	43
15	7	70032	55530	230	971.0	−1.2	72	00	00	255	1520	−12.6	92	03	06	2970	−23.4	98	01	38	5360	−33.2	56	01	68
16	8	65022	5541x	400	971.1	0.3	90	22	16	255	1550	−3.6	100	24	44	3080	−5.2	62	30	36	5640	−19.5	44	32	54
17	7	60602	57410	211	969.2	3.4	82	23	14	234	1540	−4.4	96	27	22	3040	−14.4	92	30	25	5580	−17.8	60	33	70
18	1	80020	11600	206	975.6	3.0	70	34	05	293	1580	−7.6	70	04	06	3080	−10.2	70	02	46	5620	−22.0	51	01	50
19	0	75020	00900	705	972.3	2.3	75	00	00	262	1570	−1.1	72	09	09	3120	−3.3	27	02	09	5690	−19.3	22	34	21
20	9	00454	9x0xx	202	969.0	−0.2	100	00	00	239	1540	1.5	79	25	04	3080	−4.8	31	25	04	5640	−21.7	25	30	15
21	8	20104	863xx	206	969.3	−0.2	100	07	05	241	1530	0.8	90	07	08	3080	−3.5	23	03	08	5650	−20.0	21	35	14
22	6	59012	66500	704	964.5	−0.1	75	04	15	202	1470	−8.7	72	05	22	3000	−5.0	10	02	20	5560	−21.2	10	01	56
23	7	65022	75600	308	964.0	−1.7	65	05	20	197	1470	−11.7	73	07	18	2950	−15.6	69	21	10	5420	−30.2	36	09	16
24	8	60102	856xx	714	959.6	−3.4	75	03	11	166	1420	−11.9	82	07	13	2930	−8.6	19	08	34	5430	−26.1	26	08	19
25	8	58022	866xx	715	952.5	−1.8	70	00	00	101	1380	−11.0	75	24	17	2870	−12.1	67	23	16	5360	−27.3	51	26	32
26	7	20102	663xx	803	947.7	−1.1	85	02	05	060	1340	−3.2	82	18	03	2860	−10.3	61	22	13	5360	−26.7	71	20	18
27	1	20102	10940	804	951.6	3.0	75	00	00	085	1390	−1.6	68	23	03	2900	−11.9	63	23	16	5400	−29.2	44	23	15
28	8	12702	861xx	710	944.2	0.4	90	32	02	031	1530	−0.8	86	12	04	2850	−9.3	95	21	20	5370	−27.2	84	20	24
Moyen					963.2	1.1	82	—	—	188	1489	−4.0	79	—	—	2993	−9.9	61	—	—	5515	−24.3	47	—	—

niveaux standard

00.00 h

400 mb					300 mb					200 mb				150 mb				100 mb				Tropopause		
H	t	Hum	dd	ff	H	t	Hum	dd	ff	H	t	dd	ff	H	t	dd	ff	H	t	dd	ff	H	p	t
7070	-30.0	31	02	74	9060	-44.0	—	02	110	11660	-59.1	—	—	13500	-52.5	—	—	16130	-49.6	—	—	11230	214	-59.5
6960	-37.8	100	34	08	8890	-50.1	—	29	13	11510	-46.0	36	18	13420	-46.3	35	30	16100	-46.6	35	24	9880	257	-53.9
7000	-31.6	58	02	140	8950	-47.3	—	02	110	11580	-49.2	—	—	13470	-47.9	—	—	16130	-47.6	—	—	9560	273	-51.1
7170	-34.2	80	02	62	9110	-50.0	—	02	80	11650	-61.4	01	25	13460	-54.1	35	33	16070	-51.0	35	10	10810	229	-61.5
7260	-34.3	59	33	53	9210	-48.5	—	34	86	11750	-63.9	34	72	13530	-58.7	32	40	16100	-54.5	28	36	11530	207	-64.7
7210	-32.7	100	34	94	9170	-48.0	—	34	94	11720	-66.0	34	100	13520	-54.1	—	—	16080	-57.2	—	—	11630	203	-67.1
7270	-31.4	25	33	24	9240	-47.5	—	31	30	11800	-63.7	30	40	13540	-59.6	30	40	16080	-58.6	30	25	12310	184	-66.2
7020	-37.9	100	22	53	8940	-51.9	—	23	65	11490	-58.7	23	75	13300	-57.9	26	55	15850	-57.1	27	50	10360	240	-61.0
7030	-39.5	51	25	17	8390	-50.5	—	03	45	11520	-55.2	35	33	13350	-56.1	35	20	15900	-58.4	31	50	9980	255	-54.3
7260	-30.5	25	06	65	9230	-46.8	—	06	90	11800	-66.3	06	80	13540	-60.9	05	55	16040	-62.2	03	35	12080	191	-67.5
7280	-32.1	75	05	12	9230	-47.1	—	06	15	11800	-66.1	07	12	13520	-68.1	07	13	—	—	—	—	12520	177	-68.8
7280	-34.0	43	01	35	9220	-50.5	—	01	57	11720	-73.2	01	55	13380	-75.2	01	50	15750	-75.2	36	55	12450	176	-75.0
7240	-28.0	65	31	49	9240	-44.0	—	32	55	11820	-65.8	32	46	13520	-76.0	31	45	—	—	—	—	13100	161	-76.0
6740	-50.2	70	34	38	8600	-51.3	—	33	52	11270	-48.9	33	60	13140	-53.3	31	59	15660	-67.0	30	58	7220	371	-53.6
6820	-47.5	85	36	51	8670	-52.5	—	36	48	11290	-53.2	36	55	13130	-58.6	36	60	15630	-68.1	35	35	7600	355	-52.5
7200	-32.9	79	01	92	9170	-47.9	—	01	75	11740	-67.2	02	75	13480	-61.6	01	68	15970	-64.0	35	40	11740	200	-67.2
7220	-28.7	46	32	59	9210	-46.2	—	32	65	11790	-66.8	31	50	13550	-61.8	30	55	16000	-70.4	29	52	11790	200	-66.8
7150	-33.7	45	35	95	9100	-49.4	—	35	70	11670	-61.6	32	70	13450	-59.0	33	65	15930	-66.4	32	55	12080	187	-63.5
7280	-32.0	46	36	30	9240	-48.2	—	36	22	11790	-64.8	36	40	13530	-63.5	35	65	16030	-61.2	34	72	12890	167	-67.6
7290	-32.8	22	30	25	9240	-47.8	—	30	27	11810	-64.2	30	28	13600	-56.5	31	40	16150	-60.0	31	48	11810	200	-64.2
7270	-33.0	31	29	10	9220	-48.2	—	30	14	11810	-61.2	31	20	13610	-55.6	31	33	16170	-59.0	31	40	11810	200	-61.2
7210	-32.9	27	05	23	9170	-49.1	—	02	10	11750	-61.1	32	28	13550	-55.5	33	35	16120	-56.4	33	32	11270	216	-60.5
6970	-38.6	32	03	70	8920	-46.4	—	03	50	11590	-48.2	02	46	13470	-50.0	36	38	16090	-53.4	01	35	9120	291	-47.0
7050	-37.0	44	08	50	8980	-51.8	—	07	44	11580	-54.0	06	22	13430	-51.1	04	28	16060	-51.2	02	28	9710	268	-54.0
6970	-40.1	48	28	06	8870	-52.3	—	30	19	11450	-51.2	01	13	13320	-51.9	02	20	15930	-52.5	03	36	10290	240	-57.6
6940	-38.3	54	25	55	8850	-54.5	—	26	28	11480	-46.5	27	28	13370	-48.5	29	14	16030	-50.5	01	14	9120	287	-56.0
6930	-41.0	45	22	22	8840	-49.8	—	23	28	11470	-48.3	24	21	13360	-49.5	27	23	16000	-51.2	28	12	8190	331	-49.0
7020	-37.5	80	25	33	8930	-52.1	—	26	58	11520	-52.7	26	27	13370	-51.3	29	19	15990	-54.1	33	06	9890	258	-57.0
7111	-35.4	56	—	—	9051	-49.1	—	—	—	11637	-58.7	—	—	13443	-57.0	—	—	16000	-57.8	—	—			

12.00 h

6960	-37.9	66	35	25	8930	-47.5	—	34	18	11540	-52.0	35	22	13440	-45.5	36	30	16160	-42.7	36	20	10580	232	-55.8
6890	-42.1	30	36	10	8810	-47.2	—	01	35	11480	-46.8	01	42	13380	-46.0	36	28	16100	-44.1	34	12	7690	355	-45.1
7080	-33.7	32	03	123	9020	-48.3	—	03	128	11610	-56.8	02	95	13430	-52.4	02	110	16070	-47.8	—	—	10700	231	-58.4
7220	-33.8	51	33	42	9160	-49.5	—	34	68	11710	-60.3	33	56	13510	-54.9	33	33	16130	-50.2	33	28	11040	223	-61.8
7210	-36.0	51	32	59	9140	-52.0	—	32	70	11660	-61.3	32	72	13470	-54.6	32	60	16060	-53.0	32	55	10790	230	-65.1
7295	-30.1	59	34	60	9280	-46.1	—	33	49	11820	-68.1	33	50	13570	-60.7	33	50	16100	-56.6	33	47	12040	193	-69.2
7170	-35.0	52	24	37	9110	-49.8	—	24	52	11640	-66.0	25	50	13400	-58.1	25	52	15960	-56.7	26	53	11370	209	-66.3
7000	-39.5	86	21	28	8910	-54.3	—	22	32	11490	-55.3	25	28	13320	-53.9	27	40	15900	-54.7	28	40	8790	305	-54.3
7100	-35.7	25	05	75	9040	-50.7	—	05	90	11590	-61.3	04	84	13370	-58.2	04	80	15920	-58.6	02	70	10590	235	-60.3
7280	-31.7	24	07	42	9230	-49.2	—	07	42	11780	-65.2	06	58	13520	-62.1	04	38	16060	-59.5	34	28	12090	190	-67.4
7250	-34.2	17	36	25	9200	-49.5	—	34	13	11740	-67.8	29	22	13450	-67.3	27	20	15900	-65.5	26	22	12040	190	-69.9
7290	-28.7	49	33	30	9290	-44.4	—	35	32	11860	-66.8	36	45	13540	-74.9	34	50	15930	-67.6	32	30	13040	164	-74.8
7000	-30.6	98	—	—	8990	-44.0	—	—	—	11580	-64.4	—	—	13360	-58.0	—	—	15890	-60.5	—	—	11990	187	-65.0
6740	-49.0	59	35	45	8610	-52.1	—	35	70	11230	-49.3	34	60	13100	-53.2	33	60	15680	-57.3	31	55	6470	417	-48.7
6920	-37.7	51	—	—	8830	-53.3	—	—	—	11390	-55.2	—	—	13210	-59.4	—	—	15670	-70.6	—	—	9820	256	-59.5
7250	-30.5	52	34	65	9230	-46.5	—	33	70	11780	-65.7	32	77	13500	-68.0	32	76	15960	-64.4	—	—	12560	176	-68.0
7210	-28.0	48	33	70	9200	-44.0	—	32	98	11830	-58.7	32	84	13620	-59.3	32	60	16160	-58.7	32	55	12460	181	-61.0
7220	-34.3	46	36	60	9160	-50.1	—	35	60	11700	-66.2	35	63	13470	-58.0	34	60	16010	-59.5	34	58	11850	195	-66.7
7310	-31.5	23	35	22	9260	-49.1	—	34	38	11820	-63.2	33	38	13590	-59.3	33	48	16120	-59.7	33	51	11700	204	-63.1
7230	-35.1	25	30	14	9170	-51.1	—	29	19	11710	-60.2	30	28	13530	-56.0	30	34	16080	-58.6	30	38	10950	226	-62.8
7260	-32.5	20	02	07	9230	-46.7	—	32	14	11810	-59.5	32	26	13640	-54.2	32	30	16230	-57.1	32	34	11540	209	-61.1
7160	-36.0	10	01	42	9080	-49.6	—	02	58	11670	-53.3	36	40	31520	-50.3	35	35	16140	-51.2	35	35	10780	230	-58.8
6970	-42.8	36	09	18	8880	-46.8	—	09	32	11540	-48.2	03	28	13450	-46.3	02	32	16110	-52.8	01	19	7670	360	-46.0
7000	-37.8	22	09	22	8920	-50.5	—	09	25	11500	-55.7	04	15	13330	-54.0	04	22	15950	-49.6	04	27	10730	226	-59.6
6930	-37.4	52	26	32	8850	-51.1	—	27	30	11490	-46.6	29	12	13390	-47.1	34	12	16100	-42.4	02	25	9080	290	-52.0
6930	-39.2	56	21	22	8820	-53.8	—	22	18	11450	-48.1	24	24	13350	-45.8	27	13	16000	-50.1	36	11	8610	310	-53.8
6940	-41.4	33	27	16	8850	-50.9	—	29	38	11470	-51.2	27	24	13350	-49.8	28	18	16000	-50.2	31	08	9930	254	-53.6
6930	-39.1	78	19	40	8840	-51.0	—	20	44	11470	-47.7	26	20	13370	-45.7	28	15	16040	-46.9	35	12	8630	309	-51.0
7090	-35.8	45	—	—	9037	-49.3	—	—	—	11620	-57.9	—	—	13435	-55.5	—	—	16015	-55.2	—	—			

Observations aux

Mars 1962

Jour	Données synoptiques en surface (Code SYNOP)				Surface 491 m					1000 mb	850 mb					700 mb					500 mb				
	N	VVwwW	NhCLhCHCM	app	P	t	Hum	dd	ff	H	H	t	Hum	dd	ff	H	t	Hum	dd	ff	H	t	Hum	dd	ff
1	8	58022	8xxxx	303	947.2	0.6	100	21	02	055	1360	–4.6	100	—	—	2860	–11.1	100	—	—	5360	–26.5	98	—	—
2	8	20707	8xxxx	400	950.0	0.2	100	00	00	079	1370	–5.3	100	00	00	2870	–11.7	96	34	09	5370	–25.5	76	26	08
3	8	25102	8xxxx	709	944.8	–0.6	100	00	00	035	1320	–6.4	100	22	12	2810	–12.6	59	23	28	5300	–30.2	58	24	12
4	9	05737	9x0xx	720	939.4	0.0	95	00	00	510	1290	–0.4	100	22	13	2830	–5.0	100	23	60	5400	–19.5	89	25	60
5	9	01456	9x0xx	400	934.8	1.1	95	00	00	551	1260	4.0	84	22	36	2820	–4.4	69	23	41	5380	–22.1	52	23	30
6	8	56852	4552x	220	947.2	–0.4	85	34	02	056	1345	–7.6	80	28	08	2835	–14.7	81	23	19	5340	–24.6	39	22	28
7	8	57852	895xx	108	960.2	–2.4	75	07	08	165	1440	–10.5	63	05	12	2900	–20.0	54	03	10	5330	–31.9	10	32	30
8	8	57022	8092x	209	960.5	–2.2	70	06	08	167	1445	–5.4	56	06	04	2970	–5.5	10	25	12	5515	–19.2	66	27	28
9	8	50102	4567x	805	955.5	0.4	80	00	00	126	1425	1.0	75	22	21	2965	–5.2	95	22	28	5525	–21.7	86	25	30
10	8	40606	2752x	702	951.4	3.0	90	00	00	084	1400	2.5	76	23	19	2945	–6.2	85	22	34	5495	–22.9	52	22	33
11	8	65616	865xx	000	952.2	5.2	95	19	06	091	1410	0.3	100	24	13	2940	–8.1	100	24	13	5480	–25.8	90	22	18
12	8	70602	855xx	400	949.6	4.4	85	00	00	068	1390	–0.8	77	25	12	2900	–10.7	81	27	10	5390	–28.0	54	32	18
13	8	70022	857xx	205	954.5	1.3	75	04	05	118	1400	–6.4	78	30	08	2910	–13.2	82	30	30	5410	–24.9	39	31	59
14	2	70021	25500	109	958.8	–2.3	85	03	05	153	1430	–9.2	69	05	22	2900	–20.1	25	04	32	5300	–33.6	26	30	13
15	8	60702	85800	803	960.6	–2.4	78	00	00	168	1450	–9.6	70	01	07	2910	–20.9	98	35	11	5330	–32.0	36	34	52
16	2	75021	25700	802	961.7	–3.0	75	03	03	184	1460	–9.5	87	05	17	2920	–20.1	71	04	42	5390	–26.0	18	36	70
17	2	70020	25700	801	961.8	–3.1	64	04	15	184	1450	–11.9	84	06	36	2900	–22.1	89	05	37	5330	–30.8	33	02	55
18	2	60021	25500	400	961.0	–3.5	73	05	10	178	1440	–11.6	77	06	30	2900	–18.3	69	06	35	5390	–24.2	70	05	33
19	0	60020	00900	804	958.0	–3.2	66	00	00	153	1425	–8.2	67	00	00	2920	–10.5	62	09	06	5440	–24.8	46	29	10
20	0	60020	00900	400	956.6	–2.5	70	00	00	139	1420	–4.6	77	21	03	2940	–8.2	38	00	00	5480	–22.0	32	02	08
21	1	57020	10901	400	950.8	–1.2	70	00	00	088	1375	–2.7	63	07	03	2900	–8.3	37	28	05	5430	–22.4	35	28	20
22	1	57020	10901	000	946.8	–0.2	70	00	00	054	1350	–2.8	64	06	17	2865	–9.6	54	03	07	5380	–24.2	39	27	20
23	0	60010	00900	704	945.6	–1.2	72	04	07	045	1330	–5.8	70	05	13	2830	–12.6	60	05	16	5310	–27.8	49	23	12
24	0	60020	00900	205	951.7	–2.7	74	00	00	096	1390	–6.4	72	06	08	2870	–14.7	67	26	05	5330	–32.0	59	30	15
25	0	58102	00900	211	956.6	–0.6	65	01	07	135	1430	–4.3	65	06	23	2930	–12.7	36	19	04	5410	–30.0	29	23	20
26	0	58102	00900	803	957.2	–2.0	70	00	00	141	1440	–4.4	63	05	10	2940	–12.1	25	03	05	5450	–25.7	10	35	02
27	8	57737	894xx	719	953.0	1.3	90	25	20	105	1400	–3.3	98	25	30	2920	–11.0	95	28	34	5410	–28.5	83	29	50
28	4	73012	4xxxx	218	952.8	3.5	90	22	10	096	1410	–1.2	75	28	13	2910	–11.8	66	30	22	5420	–26.7	22	32	60
29	8	75606	8962x	818	954.4	7.2	65	21	07	103	1430	–0.1	68	25	27	2960	–6.2	91	27	42	5520	–20.3	82	28	46
30	4	75018	456xx	809	948.0	9.4	85	21	15	046	1390	5.5	77	23	43	2930	–5.2	70	28	40	5490	–20.0	32	28	55
31	8	58636	895xx	725	939.4	9.2	100	23	10	529	1310	4.8	100	23	35	2860	–4.2	100	—	—	5440	–19.5	95	—	—
Moyen					952.3	0.5	81	—	—	097	1393	–4.0	79	—	—	2899	–11.5	70	—	—	5405	–25.6	52	—	—

Mars 1962

1	8	50102	5621x	105	948.0	2.6	85	00	00	054	1360	–5.7	70	02	03	2860	–12.0	75	05	14	5370	–25.7	64	05	16
2	8	25702	5722x	706	948.2	0.7	96	00	00	064	1350	–6.2	92	24	03	2840	–12.8	72	23	13	5330	–29.1	38	26	08
3	8	05732	6712x	802	943.9	0.6	94	00	00	028	1320	–5.1	94	21	10	2825	–11.0	95	24	35	5325	–24.5	64	26	65
4	7	12106	66141	709	933.0	1.9	95	00	00	577	1245	4.4	93	22	24	2800	–3.2	92	22	53	5375	–20.0	86	22	90
5	8	65216	867xx	212	935.7	4.0	100	24	06	553	1260	0.3	91	25	22	2800	–6.3	96	23	30	5360	–21.3	83	22	33
6	7	60102	75600	210	954.5	0.4	60	00	00	118	1390	–10.7	57	02	05	2840	–21.2	68	35	09	5290	–30.0	15	29	18
7	6	60100	15500	816	960.7	–1.0	70	06	15	169	1435	–6.8	45	07	23	2950	–11.7	16	35	25	5500	–23.0	16	32	58
8	8	50102	465xx	708	958.7	–1.7	85	01	10	153	1440	–0.8	83	23	08	2980	–4.8	92	25	17	5530	–23.5	83	27	38
9	7	50102	36540	804	952.8	4.0	80	04	05	096	1410	3.4	58	18	05	2950	–5.6	71	21	18	5510	–22.0	73	22	30
10	7	50102	36530	007	952.1	6.7	90	00	00	082	1420	2.3	98	23	18	2960	–7.2	100	23	23	5500	–25.1	90	22	29
11	8	70152	564xx	202	952.1	6.8	85	23	07	082	1400	–3.1	78	25	12	2910	–12.6	79	25	12	5410	–28.3	43	25	08
12	7	70022	55530	704	949.0	6.9	75	20	10	055	1380	–0.3	76	27	12	2910	–9.8	86	28	17	5410	–24.6	66	33	50
13	4	70012	48600	400	956.4	1.0	57	34	05	130	1410	–9.5	58	02	08	2875	–19.8	50	29	14	5330	–29.8	27	29	45
14	2	80020	25500	710	961.6	–1.6	65	02	06	181	1450	–11.4	52	06	15	2900	–21.7	60	03	22	5290	–36.0	37	35	40
15	6	60151	63400	400	960.0	–0.8	60	01	07	163	1435	–13.1	62	02	10	2880	–23.9	65	02	17	5290	–31.8	35	35	63
16	4	65020	42500	708	961.5	0.2	65	03	17	181	1450	–10.3	56	06	25	2920	–19.5	40	03	32	5380	–29.2	34	01	40
17	3	70020	32601	707	960.8	–1.1	50	04	15	170	1450	–12.2	57	07	32	2890	–21.0	54	07	42	5360	–25.7	52	04	24
18	2	70021	28601	710	959.5	0.3	55	06	14	163	1435	–10.6	53	07	30	2910	–12.5	51	08	23	5420	–25.6	36	05	18
19	0	57100	00900	810	958.6	0.3	65	35	02	152	1440	–6.9	57	00	00	2930	–10.8	45	25	06	5450	–25.9	15	36	08
20	3	58030	30901	722	955.0	1.9	65	00	00	121	1410	–3.0	42	01	03	2940	–7.2	15	19	05	5490	–22.2	16	19	03
21	4	58030	40901	727	947.5	2.8	70	03	08	050	1350	–3.5	59	05	08	2860	–8.7	35	35	05	5390	–23.8	57	28	11
22	5	58101	55500	714	945.5	2.4	65	02	13	033	1340	–5.1	68	05	10	2840	–13.3	43	06	10	5330	–25.7	22	23	08
23	6	58101	68600	102	947.8	1.8	65	05	06	060	1340	–8.1	60	05	10	2830	–14.8	44	04	02	5290	–30.8	40	35	07
24	0	58102	00900	803	954.7	3.1	70	02	16	112	1410	–6.2	53	06	18	2900	–14.1	33	19	06	5360	–30.8	38	26	17
25	0	58102	00900	708	956.7	4.3	60	01	19	129	1430	–6.8	88	07	30	2930	–10.7	21	07	17	5430	–27.5	11	22	02
26	4	65022	18601	704	956.6	6.1	50	25	13	132	1440	–3.5	46	23	13	2940	12.7	31	29	14	5430	–28.4	52	31	26
27	8	60606	5741x	703	948.1	4.3	100	23	13	054	1370	–1.8	100	24	40	2890	–9.9	100	29	27	5400	–25.0	100	28	42
28	6	65022	62600	203	956.8	7.0	54	22	10	130	1440	–3.2	57	24	08	2940	–14.2	54	29	22	5470	–22.9	40	33	62
29	8	58636	874xx	710	950.2	8.0	85	23	18	064	1400	1.8	87	23	35	2940	–4.6	88	26	45	5500	–20.8	85	26	55
30	8	62606	3732x	818	944.2	10.4	85	23	10	014	1350	4.3	82	22	47	2900	–3.6	88	25	47	5500	–19.3	87	25	47
31	8	68606	7952x	718	940.0	12.2	65	23	10	534	1320	4.1	58	22	35	2870	–5.7	76	25	60	5430	–21.6	67	27	70
Moyen					951.9	3.0	73	—	—	090	1390	–4.3	69	—	—	2894	–11.8	62	—	—	5402	–25.8	51	—	—

niveaux standard

00.00 h

400 mb					300 mb					200 mb				150 mb				100 mb				Tropopause		
H	t	Hum	dd	ff	H	t	Hum	dd	ff	H	t	dd	ff	H	t	dd	ff	H	t	dd	ff	H	p	t
6930	-39.6	88	—	—	8820	-53.7	—	—	—	11430	-50.1	—	—	13310	-49.0	—	—	—	—	—	—	8630	309	-54.1
6950	-38.3	75	25	13	8860	-54.5	—	26	24	11440	-50.8	30	22	13310	-49.0	29	24	15960	-52.0	29	20	9380	276	-57.0
6850	-35.1	43	28	55	8800	-48.5	—	29	78	11390	-53.5	28	38	13240	-52.1	28	40	15850	-54.2	28	30	6040	450	-35.8
7010	-31.7	85	25	73	8975	-47.8	—	25	112	11540	-64.2	25	80	13330	-57.1	25	80	15800	-55.4	26	70	11540	200	-64.2
6980	-34.1	37	23	60	8940	-47.9	—	23	96	11550	-56.2	24	53	13380	-53.0	25	40	15990	-54.0	25	40	10050	253	-55.7
6930	-34.8	34	21	56	8875	-47.0	—	21	37	11540	-48.6	24	22	13430	-48.8	25	28	16075	-52.2	26	20	9190	286	-48.4
6890	-37.0	10	33	54	8820	-47.7	—	33	58	11475	-48.4	28	55	13360	-49.6	27	28	15980	-53.4	26	34	9940	253	-50.6
7140	-31.2	64	27	33	9100	-48.0	—	26	43	11660	-60.1	28	54	13485	-56.1	28	62	16060	-53.7	27	27	10900	226	-63.2
7130	-34.6	54	25	50	9080	-50.3	—	25	55	11620	-58.3	25	42	13460	-54.7	25	33	16020	-55.7	25	25	11050	219	-63.8
7090	-35.6	47	20	42	9015	-51.2	—	20	48	11575	-58.1	23	20	13405	-55.0	26	10	—	—	—	—	9930	260	-58.1
7040	-40.2	89	21	35	8940	-51.1	—	21	35	11560	-49.1	25	18	13430	-50.7	26	19	16070	-52.7	28	13	9650	269	-54.5
6960	-39.6	48	33	28	8860	-53.1	—	31	30	11470	-50.8	30	30	13340	-49.6	29	20	15970	-53.0	28	16	9170	286	-54.4
6970	-38.1	41	31	71	8900	-52.8	—	31	70	11460	-53.9	30	48	13320	-51.1	30	43	15950	-51.5	30	45	10130	247	-61.5
6850	-41.6	25	27	25	8750	-50.0	—	29	33	11400	-48.3	30	30	13290	-49.1	29	32	15940	-49.1	29	20	8840	296	-50.1
6900	-33.1	25	34	90	8860	-45.6	—	34	85	11510	-51.0	34	51	13360	-54.6	33	38	15970	-49.1	33	35	9950	255	-51.1
6980	-33.5	23	34	92	8920	-50.3	—	33	63	11510	-53.8	33	50	13360	-51.7	33	35	16000	-51.7	33	29	10350	240	-57.6
6870	-41.5	31	02	50	8790	-48.7	—	02	43	11440	-58.1	36	31	13330	-49.1	35	38	16000	-50.1	33	30	9120	285	-49.5
6990	-35.0	66	04	44	8930	-48.0	—	04	57	11530	-53.0	01	33	13400	-49.4	01	32	16040	-50.6	36	28	10640	230	-58.0
7020	-37.4	44	31	07	8940	-50.9	—	35	12	11530	-55.1	33	17	13370	-51.4	33	20	15990	-53.0	32	15	9630	269	-56.2
7080	-36.5	30	03	06	9000	-52.0	—	03	07	11550	-56.4	31	28	13380	-53.9	30	20	15980	-54.5	29	12	10150	250	-60.8
7030	-35.4	43	27	23	8960	-51.0	—	27	30	11520	-56.2	27	16	13360	-51.4	28	18	15990	-52.8	28	12	10720	227	-61.3
6960	-36.4	43	27	18	8910	-47.2	—	27	26	11540	-51.3	27	22	13420	-49.2	27	22	16070	-50.0	26	15	10640	230	-53.6
6870	-39.5	46	23	10	8780	-49.6	—	23	19	11420	-49.4	25	18	13310	-49.0	24	16	15950	-51.3	24	17	10230	240	-51.0
6870	-41.2	58	28	28	8780	-50.4	—	26	30	11410	-50.0	26	32	13290	-50.0	25	29	15930	-50.4	25	20	9500	268	-52.4
6960	-39.3	27	23	27	8870	-54.9	—	23	83	11440	-53.7	23	32	13280	-53.0	25	23	15890	-52.6	25	20	9630	266	-59.3
7020	-38.5	15	01	10	8930	-49.5	—	02	38	11530	-54.4	28	35	13370	-53.0	27	27	15990	-51.1	26	45	10110	250	-56.5
6970	-41.1	78	30	78	8890	-49.5	—	31	90	11520	-51.2	31	40	13370	-54.0	30	40	15950	-55.3	30	40	10180	246	-52.5
7000	-34.6	22	32	80	8940	-46.8	—	33	130	11570	-52.6	—	—	13440	-50.2	—	—	16010	-58.7	—	—	9390	280	-50.3
7130	-33.0	79	28	35	9080	-49.0	—	28	60	11650	-59.8	28	58	13470	-54.6	28	68	—	—	—	—	10980	223	-60.5
7110	-29.8	51	29	62	9090	-47.4	—	29	60	11660	-62.0	28	75	13460	-56.2	—	—	16000	-56.0	—	—	11390	209	62.0
7050	-32.0	79	—	—	9000	-50.4	—	—	—	11590	-55.8	—	—	13430	-55.0	—	—	16010	-56.0	—	—	9970	258	-56.1
6985	-36.4	48	—	—	8916	-49.8	—	—	—	11517	-53.7	—	—	13370	-52.0	—	—	15980	-52.9	—	—			

12.00 h

6950	-38.5	41	02	07	8900	-55.5	—	00	00	11510	-49.1	30	10	13400	-45.6	31	18	16080	-47.6	31	23	9350	279	-58.5
6880	-41.6	51	23	20	8790	-49.2	—	26	20	11440	-48.4	29	36	13330	-48.2	29	27	16000	-48.1	28	17	8050	336	-49.5
6910	-34.2	17	27	112	8850	-48.7	—	29	64	11440	-52.8	28	60	13300	-51.7	28	48	15910	-52.7	28	40	10470	233	-57.0
6975	-32.6	53	22	40	8930	-48.4	—	22	45	11505	-54.9	24	60	13340	-53.3	25	54	15945	-53.2	28	35	10250	244	-58.0
6960	-33.9	76	21	52	8890	-50.7	—	21	57	11490	-53.1	21	58	13360	-49.2	23	43	16000	-51.2	24	45	10400	237	-58.2
6850	-38.2	11	25	33	8780	-46.4	—	25	37	11470	-46.8	25	25	13370	-47.3	25	28	16050	-48.5	25	30	8270	324	-46.8
7100	-33.8	19	32	80	9050	-47.1	—	32	90	11640	-57.2	32	60	13480	-50.6	32	60	16120	-52.2	32	58	11120	217	-60.1
7120	-35.2	77	27	48	9060	-48.0	—	27	85	11660	-57.2	27	86	13490	-54.1	27	42	16090	-50.7	27	30	10640	235	-58.6
7120	-32.9	61	23	40	9060	-51.2	—	24	42	11600	-59.7	24	49	13420	-53.6	24	39	16000	-52.3	25	32	11000	221	-64.6
7070	-38.0	86	22	28	9000	-54.7	—	22	45	11570	-51.8	23	15	13440	-51.4	24	12	16090	-48.2	26	15	9580	273	-58.1
6960	-41.0	43	24	13	8880	-49.7	—	27	13	11510	-49.7	28	17	13410	-48.9	28	18	16050	-50.4	27	15	9740	263	-52.1
7000	-34.5	55	34	65	8950	-48.8	—	34	70	11550	-52.5	31	28	13430	-47.2	30	24	16120	-47.0	29	15	10390	240	-58.0
6880	-39.7	38	28	60	8800	-51.6	—	27	60	11400	-52.6	28	40	13260	-47.6	29	33	15940	-46.1	32	24	9780	257	-55.4
6820	-42.3	30	35	64	8740	-47.5	—	35	60	11380	-52.3	34	50	13230	-52.8	32	40	15850	-51.0	29	30	10150	242	-52.4
6860	-35.2	25	34	122	8810	-48.6	—	34	150	11450	-49.5	—	—	13320	-51.5	—	—	15950	-49.4	—	—	9730	260	-52.6
6940	-40.1	33	36	60	8860	-51.5	—	34	64	11470	-50.7	34	50	13350	-48.8	33	30	16000	-49.2	33	20	9770	260	-54.8
6930	-39.7	50	03	28	8825	-55.5	—	03	30	11420	-51.2	35	22	13300	-49.2	34	22	15960	-50.2	36	22	9380	275	-59.1
7000	-38.2	33	05	22	8920	-51.7	—	03	42	11490	-53.5	02	27	13350	-50.0	35	20	15990	-50.5	35	18	10470	235	-59.8
7020	-37.7	16	34	24	8940	-49.5	—	32	20	11540	-52.5	32	14	13400	-50.9	32	15	16040	-49.1	30	08	10000	255	-55.5
7090	-35.0	14	22	06	9040	-48.1	—	30	21	11630	-55.5	28	22	13500	-49.1	28	07	16160	-48.4	28	07	10640	234	-59.4
7000	-35.5	56	26	16	8910	-51.3	—	25	34	11520	-51.6	26	18	13390	-47.7	27	15	16070	-48.2	27	06	9370	280	-54.4
6900	-38.3	21	23	28	8840	-49.8	—	23	30	11470	-50.0	24	18	13370	-48.7	25	16	16000	-49.6	25	16	9210	283	-50.7
6830	-42.0	40	24	07	8740	-49.6	—	25	19	11400	-47.6	24	21	13300	-45.7	24	23	16000	-45.0	25	22	8630	305	-49.7
6910	-41.4	32	25	36	8810	-51.9	—	25	43	11400	-51.8	24	38	13280	-47.8	25	32	15960	-47.7	25	23	9540	268	-56.0
6990	-39.0	12	20	19	8890	-55.5	—	20	30	11460	-54.2	26	09	13320	-51.2	26	23	15960	-49.0	25	31	8950	297	-55.8
7000	-40.0	50	30	20	8900	-51.4	—	29	24	11510	-52.2	30	27	13370	-52.0	29	28	16000	-49.0	28	28	9630	268	-54.4
6980	-37.0	100	29	55	8900	-51.7	—	30	60	11470	-55.0	31	60	13310	-56.8	29	50	15870	-57.8	30	50	9820	260	-57.8
7080	-31.2	32	33	82	9040	-47.0	—	33	70	11640	-60.1	32	88	13470	-53.6	32	85	16030	-56.2	31	60	11510	204	-61.2
7110	-30.8	60	26	67	9080	-42.6	—	27	85	11670	-58.1	—	—	13520	-51.4	—	—	—	—	—	—	11080	220	-61.5
7100	-32.0	74	27	56	9070	-47.9	—	29	55	11630	-60.9	29	60	13440	-55.7	27	75	16010	-55.7	28	60	10470	241	-61.0
7040	-35.1	60	27	65	8970	-51.7	—	27	65	11570	-52.8	—	—	13430	-54.5	—	—	16000	-54.0	—	—	9580	273	-55.0
6930	-30.9	45	—	—	8910	-50.1	—	—	—	11513	-53.1	—	—	13377	-50.5	—	—	16008	-50.3	—	—			

Observations aux

Avril 1962

Jour	Données synoptiques en surface (Code SYNOP)				Surface 491 m					1000 mb	850 mb					700 mb					500 mb				
	N	VVwwW	NhCLhCMCH	app	P	t	Hum	dd	ff	H	H	t	Hum	dd	ff	H	t	Hum	dd	ff	H	t	Hum	dd	ff
1	8	60031	8xxxx	247	952.4	5.9	65	23	14	093	1400	−1.4	61	24	28	2920	−13.0	66	26	38	5420	−25.7	37	27	70
2	8	80031	8xxxx	205	956.2	3.4	75	20	05	125	1440	0.2	65	25	16	2960	−10.1	17	24	26	5470	−25.1	71	27	45
3	0	73002	00900	716	960.0	2.3	70	25	03	157	1470	2.7	29	23	18	3010	−2.3	41	25	22	5600	−19.9	26	26	34
4	8	59636	895xx	012	948.4	6.2	100	23	10	058	1380	−0.8	100	25	27	2910	−7.0	100	21	40	5450	−24.9	93	22	40
5	8	57636	893xx	623	935.0	4.8	100	23	12	559	1260	0.0	100	23	50	2790	−8.6	100	25	80	5300	−26.5	100	—	—
6	8	58636	894xx	218	945.2	3.0	100	21	13	030	1350	−3.4	100	27	35	2850	−12.3	100	30	22	5330	−30.8	97	30	25
7	8	70036	8xxxx	226	962.6	1.8	90	22	05	180	1480	−3.9	78	31	11	2985	−14.3	76	33	19	5450	−30.8	53	33	33
8	1	70010	10901	718	963.2	4.6	65	21	04	185	1510	0.9	60	25	10	3040	−6.6	57	29	22	5600	−20.4	60	31	30
9	3	75012	356xx	214	958.7	5.5	80	20	12	146	1560	−1.6	92	26	23	2980	−9.6	100	25	45	5500	−26.8	100	25	53
10	8	70032	855xx	212	964.8	2.3	100	21	07	199	1510	−2.6	95	32	12	3000	−13.9	97	32	10	5470	−31.3	69	31	20
11	1	70020	14700	002	965.2	0.8	75	00	00	208	1520	−2.4	62	00	00	3010	−12.7	64	36	08	5490	−28.6	45	36	30
12	0	58100	00900	000	962.8	1.6	72	00	00	187	1490	−3.2	35	06	15	3000	−8.6	26	04	13	5530	−23.6	23	03	30
13	4	70021	30931	601	960.3	4.5	75	00	00	160	1480	2.5	56	01	05	3020	−7.8	66	35	09	5570	−21.9	71	33	18
14	8	70032	856xx	808	961.4	2.9	83	00	00	170	1480	−2.4	69	04	10	2980	−13.1	75	33	10	5490	−22.3	27	32	55
15	8	40717	874xx	710	955.0	0.4	100	02	07	121	1410	−4.9	92	04	30	2910	−15.3	90	06	38	5360	−32.0	80	07	38
16	7	60020	70930	110	955.0	2.8	75	00	00	114	1420	−2.4	74	22	10	2930	−13.0	74	21	12	5400	−30.9	72	16	06
17	8	70022	8092x	705	953.7	6.3	75	00	00	107	1420	0.6	61	10	04	2950	−6.1	74	22	42	5520	−19.4	81	23	63
18	8	60022	4552x	205	948.6	7.8	87	13	05	055	1400	8.4	49	17	23	2960	−2.5	61	18	40	5560	−17.8	74	19	60
19	3	80021	30940	212	954.5	9.5	68	00	00	108	1450	6.7	59	20	08	3010	−4.4	64	17	24	5560	−22.4	51	18	46
20	2	60010	20940	204	959.7	8.0	80	00	00	149	1490	6.5	73	07	06	3050	−4.5	66	19	15	5620	−21.9	39	19	25
21	7	60022	7099x	208	960.0	11.9	80	00	00	145	1510	7.1	77	10	09	3070	−3.3	79	20	13	5640	−19.5	74	20	24
22	8	58102	8092x	000	957.7	12.7	80	20	04	126	1480	10.1	76	36	04	3060	−0.8	48	14	12	5670	−16.3	59	18	29
23	5	58101	50970	400	959.0	10.0	80	19	05	143	1490	8.7	79	08	12	3070	−3.7	74	12	11	5640	−19.3	10	14	18
24	4	70031	4xxxx	215	961.2	10.4	70	18	07	162	1520	10.1	48	22	09	3090	−3.2	52	16	08	5670	−19.5	44	15	16
25	0	60102	00900	210	967.0	11.7	72	00	00	208	1570	10.0	52	08	05	3140	−3.1	48	06	05	5710	−20.5	47	14	14
26	6	60022	6xxxx	204	966.2	12.7	70	00	00	200	1580	10.5	58	06	10	3150	−2.3	58	08	02	5720	−19.0	23	08	03
27	3	60020	3xxxx	604	962.4	10.2	80	19	02	172	1530	9.5	53	01	04	3100	−2.9	75	34	07	5670	−18.4	67	35	11
28	0	58100	00900	400	959.3	10.2	70	03	07	145	1490	6.7	80	06	07	3060	−0.4	14	02	11	5640	−20.6	21	36	20
29	0	58100	00900	804	954.4	9.0	63	03	08	103	1440	1.6	65	05	12	2970	−7.4	17	35	18	5520	−22.7	49	34	33
30	1	65020	15700	810	954.0	3.5	70	00	00	107	1430	0.8	57	03	05	2950	−10.1	49	34	18	5480	−25.0	23	34	52
Moyen					957.5	6.2	79	—	—	133	1465	2.5	69	—	—	2998	−7.4	64	—	—	5535	−23.5	56	—	—

Avril 1962

1	6	81031	35601	400	957.2	8.0	55	28	10	138	1440	−2.7	52	20	10	2950	−10.2	27	28	15	5470	−25.2	23	28	55
2	4	75021	41700	106	964.4	8.0	60	26	09	190	1510	−4.2	62	25	15	3000	−12.8	45	32	13	5500	−24.2	47	33	70
3	4	70021	31840	827	953.0	8.4	70	20	12	091	1430	3.7	56	22	23	2960	−6.9	74	23	38	5500	−23.2	59	25	38
4	3	75021	38600	001	948.8	6.6	70	23	21	061	1370	−3.8	93	24	22	2860	−14.3	50	24	28	5340	−27.0	20	27	25
5	8	45636	874xx	218	939.7	5.4	100	21	17	518	1300	−2.1	93	27	34	2800	−12.9	89	27	35	5270	−32.6	81	29	40
6	8	66026	894xx	221	954.0	3.7	90	23	10	107	1410	−4.5	87	27	25	2910	−14.5	88	32	20	5370	−31.5	64	33	20
7	5	75031	11601	802	965.6	7.0	60	20	10	200	1520	−3.5	35	26	08	3000	−10.3	73	29	15	5540	−24.1	73	34	40
8	6	75022	60905	731	956.6	11.8	50	21	19	116	1460	4.0	39	23	32	3000	−5.5	33	25	40	5570	−20.2	28	26	60
9	8	70772	5747x	220	962.2	5.2	70	22	13	175	1480	−5.2	71	24	12	2980	−14.6	81	30	20	5430	−33.9	72	29	32
10	6	80022	59501	705	966.4	6.8	62	32	06	208	1520	−3.4	53	35	05	3015	−15.5	56	36	13	5480	−31.5	42	36	33
11	1	80020	18600	710	962.5	7.2	63	35	10	177	1480	−3.6	48	06	08	2990	−10.9	44	04	12	5510	−24.8	32	02	33
12	5	70022	50901	804	962.3	8.6	60	03	07	169	1500	−1.5	41	05	12	3020	−8.1	35	04	07	5560	−22.4	46	01	10
13	8	60606	6741x	202	961.0	8.0	90	27	02	160	1480	−0.8	93	24	07	3000	−8.8	90	32	08	5550	−24.2	50	32	30
14	6	57862	35400	805	957.7	3.0	80	01	15	140	1430	−7.3	34	05	26	2920	−16.9	73	05	24	5340	−36.1	66	05	13
15	6	70022	62400	305	951.5	4.0	85	00	00	089	1390	−3.5	78	20	05	2900	−11.7	69	15	23	5370	−30.2	60	09	22
16	4	70031	45600	804	956.5	7.4	70	32	05	122	1430	−2.3	66	21	15	2940	−14.5	43	22	32	5400	−33.1	30	23	15
17	8	57636	8082x	207	951.1	7.1	70	00	00	075	1410	6.3	62	17	17	2970	−1.5	79	20	43	5570	−17.3	83	21	77
18	7	74022	70880	204	949.0	13.0	80	00	00	047	1410	10.4	46	13	07	3000	0.9	49	17	19	5590	−17.7	53	17	36
19	8	65032	32598	400	959.9	13.7	75	04	09	144	1480	3.3	100	11	09	3040	−4.2	26	20	26	5610	−21.8	16	19	39
20	6	65022	12608	710	959.8	14.2	70	00	00	143	1490	6.1	66	07	02	3060	−4.6	62	14	07	5610	−21.3	62	19	30
21	8	58102	8092x	718	958.8	15.2	75	03	04	135	1500	7.8	53	07	06	3070	−2.0	47	14	10	5650	−18.3	62	19	20
22	6	59012	60910	804	959.8	14.7	80	02	04	143	1510	9.0	73	05	12	3080	−1.9	52	13	14	5680	−15.3	67	15	25
23	6	62032	12502	706	959.2	17.2	70	00	00	133	1510	9.9	28	16	03	3080	−2.4	24	14	08	5660	−16.9	53	13	22
24	2	70020	22601	102	965.3	17.8	70	05	06	187	1550	8.5	49	07	08	3130	−3.4	55	09	08	5700	−20.0	45	15	16
25	2	65100	29600	805	968.0	18.7	60	00	00	211	1580	10.6	44	07	08	3160	−3.1	42	08	10	5730	−20.6	30	10	10
26	1	60020	12500	810	965.1	18.5	65	00	00	185	1560	11.2	46	00	00	3140	−1.9	51	00	00	5720	−18.2	37	03	04
27	4	58102	32580	809	960.1	18.0	70	04	08	140	1510	8.3	67	33	08	3080	−3.5	57	32	12	5680	−19.3	32	02	40
28	1	65020	10940	810	957.0	13.5	70	03	07	120	1470	6.3	10	05	08	3030	−3.4	52	36	20	5610	−19.5	40	36	22
29	2	65020	25500	400	954.0	9.3	60	03	14	100	1430	−0.6	65	05	14	2950	−8.3	16	03	16	5475	−25.5	14	01	48
30	7	65032	72600	307	954.0	8.0	60	01	07	100	1410	−4.4	60	29	10	2910	−13.0	37	33	18	5420	−25.8	12	35	70
Moyen					958.0	10.3	70	—	—	142	1466	1.7	59	—	—	2998	−8.0	54	—	—	5530	−24.1	47	—	—

niveaux standard

00.00 h

400 mb					300 mb					200 mb				150 mb				100 mb				Tropopause		
H	t	Hum	dd	ff	H	t	Hum	dd	ff	H	t	dd	ff	H	t	dd	ff	H	t	dd	ff	H	p	t
7000	-35.2	26	27	62	8940	-49.3	—	—	—	11590	-49.5	—	—	13470	-50.5	—	—	16080	-57.7	—	—	9150	290	-50.4
7050	-37.4	67	27	60	8980	-49.5	—	28	70	11610	-50.1	—	—	13500	-51.1	—	—	16120	-54.2	—	—	9070	296	-50.0
7200	-32.5	29	24	30	9160	-48.2	—	25	18	11730	-58.5	27	47	13550	-54.8	27	88	16130	-57.0	28	50	10720	235	-61.0
7040	-37.5	87	23	80	8960	-48.2	—	23	100	11580	-52.6	—	—	13440	-53.4	—	—	16040	-54.3	—	—	10150	250	-53.4
6880	-39.4	100	—	—	8800	-45.0	—	—	—	11530	-44.3	—	—	13440	-47.6	—	—	16070	-53.7	—	—	7690	355	-44.8
6870	-42.7	93	30	22	8780	-46.8	—	31	60	11500	-43.2	31	50	13420	-47.6	30	31	16070	-51.3	29	37	7800	348	-46.1
7000	-37.7	41	35	100	8930	-48.4	—	35	110	11600	-47.0	34	40	13490	-47.5	34	32	16150	-50.0	31	22	10000	255	-51.1
7200	-31.4	66	31	45	9170	-46.6	—	31	48	11750	-60.3	32	35	13570	-54.9	31	29	16150	-53.0	31	28	11450	210	-61.6
7060	-39.2	84	25	47	9000	-47.2	—	—	—	11640	-49.3	—	—	13530	-49.0	—	—	—	—	—	—	9520	277	-49.1
7000	-42.2	65	32	20	8910	-50.1	—	31	20	11570	-45.1	31	22	13490	-46.2	30	20	16150	-51.0	27	10	8510	319	-50.0
7050	-39.5	41	36	38	8970	-50.8	—	36	65	11600	-48.7	33	33	13500	-48.5	29	10	16140	-52.4	25	08	9410	280	-51.7
7130	-33.7	24	02	46	9070	-50.0	—	01	50	11630	-59.0	36	25	13460	-53.6	36	15	16060	-55.5	36	03	9970	261	-57.3
7170	-32.5	70	33	26	9130	-47.3	—	33	34	11710	-61.1	33	40	13510	-55.2	33	18	16120	-53.1	29	05	11520	206	-61.3
7080	-33.7	24	32	79	9030	-48.2	—	32	59	11660	-49.9	32	53	13540	-52.7	32	14	16180	-51.3	32	12	10000	259	-51.7
6900	-42.3	79	12	42	8800	-45.4	—	12	20	11510	-44.1	00	00	13430	-46.8	00	00	16070	-51.2	00	00	7850	346	-49.4
6950	-40.8	65	11	23	8900	-41.9	—	12	20	11630	-43.1	18	14	13550	-45.6	17	14	16200	-51.0	16	07	6450	430	-39.7
7140	-30.2	78	23	70	9100	-47.0	—	23	110	11710	-53.8	23	98	13580	-50.8	22	30	16180	-54.2	20	16	10900	227	-57.0
7190	-29.0	73	20	70	9180	-45.5	—	19	98	11760	-59.2	18	58	13580	-54.4	18	50	16170	-56.6	18	44	10470	246	-58.8
7160	-34.1	41	17	52	9110	-46.8	—	15	70	11710	-55.4	16	40	13550	-52.0	16	27	16170	-55.0	16	25	10800	231	-57.5
7210	-35.0	33	18	36	9150	-50.0	—	18	40	11710	-57.5	18	35	13550	-53.4	19	20	16150	-56.0	18	06	10550	241	-61.0
7250	-32.3	71	20	26	9190	-50.5	—	21	40	11770	-55.0	21	24	13600	-54.5	20	17	16180	-57.4	20	08	10360	250	-59.4
7300	-28.1	58	17	18	9290	-43.7	—	17	34	11890	-63.9	17	47	13660	-58.3	17	25	—	—	—	—	12300	187	-66.8
7260	-29.0	31	13	17	9240	-45.8	—	15	30	11830	-63.0	15	40	13610	-56.8	16	16	16180	-57.8	17	06	11830	200	-63.0
7280	-31.2	32	14	26	9240	-47.7	—	14	37	11840	-59.1	14	33	13650	-54.6	15	17	16230	-56.5	15	05	11000	229	-58.1
7320	-33.0	39	14	20	—	—	—	—	—	—	—	—	—	—	—	—	—	—	—	—	—	11520	210	-61.7
7340	-31.3	27	09	06	9320	-47.1	—	04	20	11890	-63.3	03	07	13700	-55.7	04	07	16260	-57.8	06	05	11890	200	-63.3
7290	-31.1	51	35	09	9260	-48.3	—	31	12	11820	-62.5	35	10	13640	-56.9	01	10	16200	-57.9	36	13	10660	241	-59.1
7250	-33.2	10	02	20	9210	-49.8	—	02	22	11760	-61.6	02	38	13560	-55.8	02	20	16110	-60.0	02	20	10890	230	-61.6
7120	-33.1	34	33	60	9070	-48.1	—	33	62	11680	-51.7	34	48	13540	-53.5	35	53	16100	-53.0	36	45	10870	227	-56.3
7050	-38.1	27	34	66	8985	-46.0	—	34	58	11680	-45.8	34	54	—	—	—	—	—	—	—	—	8430	326	-46.0
7125	-34.9	52	—	—	9065	-47.6	—	—	—	11686	-53.7	—	—	13539	-52.2	—	—	16141	-54.8	—	—			

12.00 h

7060	-37.1	29	28	50	9000	-48.3	—	—	—	11620	-51.7	—	—	13480	-53.2	—	—	16080	-55.6	—	—	10280	246	-52.4
7090	-35.4	45	33	65	9000	-50.9	—	33	70	11610	-51.5	30	99	13480	-51.5	—	—	16080	-54.8	—	—	10520	237	-58.8
7090	-35.7	41	26	27	9050	-46.1	—	29	38	11680	-52.0	27	40	13540	-49.9	26	41	16210	-48.5	26	45	10870	227	-53.6
6920	-37.2	19	30	30	8860	-44.9	—	29	32	11540	-47.3	28	40	13440	-48.4	28	30	16080	-50.2	27	27	8590	312	-45.0
6800	-44.9	76	30	47	8700	-45.1	—	31	42	11430	-41.7	30	43	13360	-46.2	30	44	16030	-47.7	29	38	7180	378	-47.0
6910	-43.2	65	33	25	8800	-48.4	—	33	45	11490	-45.5	33	35	13410	-45.6	32	30	16100	-46.5	30	18	7870	346	-48.7
7140	-33.8	68	34	65	9090	-49.2	—	34	67	11680	-55.3	34	55	13540	-51.6	34	44	16170	-50.1	34	35	11160	217	-59.7
7180	-31.1	30	26	52	9160	-43.5	—	26	52	11750	-61.4	26	60	13560	-50.7	26	33	16190	-51.5	26	18	11190	219	-60.4
6950	-43.2	70	28	20	8870	-49.4	—	25	24	11560	-43.9	26	32	13480	-45.4	28	18	16160	-48.6	27	10	9420	276	-50.8
7020	-41.0	39	36	50	8930	-50.0	—	36	40	11590	-47.1	34	20	13500	-46.0	32	12	16170	-50.4	32	10	8180	336	-48.8
7090	-35.7	30	01	60	9040	-47.6	—	01	80	11650	-54.2	01	70	13510	-50.4	34	30	16150	-50.0	36	16	11210	214	-55.4
7160	-33.2	53	36	26	9120	-48.9	—	01	48	11660	-61.6	01	30	13470	-53.7	36	30	16080	-51.8	00	00	11080	220	-65.8
7130	-37.8	37	32	38	9030	-54.1	—	32	44	11590	-57.7	31	40	13410	-54.8	31	28	16020	-49.7	00	00	10600	234	-59.7
6850	-43.0	49	34	07	8790	-42.2	—	32	17	11530	-45.0	32	16	13430	-46.6	32	14	16090	-50.0	02	06	7100	385	-43.6
6910	-43.0	62	12	24	8850	-43.4	—	13	28	11580	-42.6	15	10	13500	-46.0	17	08	16170	-49.5	13	12	6710	412	-43.0
6940	-35.6	26	25	73	8910	-44.7	—	25	105	11610	-46.5	22	33	13510	-48.3	17	20	16150	-51.5	19	10	8730	308	-44.3
7190	-29.6	74	21	80	9170	-44.4	—	21	80	11750	-60.1	21	40	13590	-52.0	—	—	16190	-52.5	—	—	11190	219	-63.0
7220	-29.1	57	17	53	9210	-41.8	—	18	88	11840	-61.4	18	104	13660	-51.3	17	30	16270	-51.6	17	20	11780	202	-61.5
7190	-35.4	34	19	55	9130	-50.0	—	19	53	11730	-52.3	18	55	13590	-50.6	—	—	16240	-51.0	—	—	9740	273	-55.9
7200	-34.6	58	18	34	9140	-51.2	—	19	36	11690	-57.6	19	20	13530	-53.5	20	30	16130	-53.9	20	06	10570	239	-60.6
7280	-28.9	56	19	30	9250	-44.0	—	20	60	11850	-64.0	21	47	13640	-57.2	21	22	16210	-54.4	21	11	11850	200	-64.0
7320	-29.1	65	14	22	9310	-44.7	—	15	38	11890	-61.4	15	16	13660	-56.0	15	20	16270	-55.4	15	12	11620	209	-62.8
7290	-28.6	21	13	37	9280	-44.0	—	13	43	11880	-60.0	14	37	13700	-55.8	14	20	16290	-54.8	14	13	11670	207	-60.0
7320	-32.0	31	16	25	9290	-46.5	—	15	32	11890	-60.5	15	32	13690	-56.4	15	16	16250	-56.4	15	10	11790	203	-60.5
7350	-32.7	28	11	15	9300	-47.9	—	11	12	11880	-61.8	11	13	13680	-57.0	07	10	16270	-55.8	05	10	11480	213	-62.5
7350	-31.0	40	35	11	9310	-47.3	—	02	15	11890	-61.2	03	08	13690	-54.4	04	08	16300	-54.4	03	10	11890	200	-61.2
7280	-32.8	36	02	35	9250	-46.2	—	01	42	11840	-59.2	01	14	13660	-56.2	36	20	16220	-55.2	02	08	11570	209	-59.1
7220	-30.9	23	36	40	9200	-47.7	—	35	36	11780	-56.3	36	33	13610	-57.5	36	46	—	—	—	—	10760	235	-58.2
7060	-34.0	15	01	58	9020	-45.0	—	36	45	11700	-46.0	35	53	13610	-47.5	33	42	16240	-55.8	35	43	9970	260	-49.2
7000	-38.0	14	35	72	8920	-51.1	—	34	72	11570	-48.6	—	—	13450	-50.6	—	—	16030	-57.0	—	—	9360	280	-53.7
7117	-35.3	43	—	—	9066	-47.0	—	—	—	11692	-53.8	—	—	13547	-51.5	—	—	16167	-52.2	—	—			

Observations aux

Mai 1962

Jour	Données synoptiques en surface (Code SYNOP)				Surface 491 m					1000 mb	850 mb					700 mb					500 mb				
	N	VwwW	NhCLhCMCH	app	P	t	Hum	dd	ff	H	H	t	Hum	dd	ff	H	t	Hum	dd	ff	H	t	Hum	dd	ff
1	0	60020	00900	400	957.9	2.0	80	04	10	139	1450	–4.0	82	06	15	2940	–14.0	57	03	17	5440	–28.3	10	01	40
2	0	65020	00900	805	956.6	1.0	67	21	04	135	1440	–0.3	46	04	03	2970	–7.8	22	34	10	5500	–24.9	40	33	35
3	0	70020	00900	400	955.1	6.0	67	00	00	115	1450	4.8	38	26	13	2990	–7.8	48	30	20	5520	–24.4	38	31	32
4	8	60602	8092x	104	955.2	11.0	58	00	00	110	1450	4.7	61	26	08	3000	–7.2	62	22	11	5560	–20.9	80	32	35
5	8	65022	756xx	400	955.3	9.0	85	24	02	111	1450	1.5	86	24	08	2980	–7.9	89	28	10	5510	–25.0	66	31	32
6	8	60616	855xx	110	959.0	11.2	85	21	06	143	1500	5.4	82	23	20	3050	–2.6	85	28	22	5660	–15.5	84	32	45
7	8	75022	8055x	007	962.5	14.0	75	23	06	168	1540	11.9	45	24	15	3130	0.7	48	28	25	5760	–14.3	56	29	22
8	6	75022	60530	201	960.1	13.7	75	20	03	146	1520	14.3	42	25	12	3120	1.2	55	25	20	5730	–16.1	29	27	30
9	1	75020	14800	804	958.0	15.2	72	00	00	129	1520	16.9	45	23	20	3120	1.8	57	24	27	5750	–14.7	42	25	35
10	2	75021	25800	201	961.5	10.3	90	21	05	165	1500	4.2	83	25	22	3060	–3.8	95	24	35	5630	–16.8	10	25	52
11	4	80021	45600	101	961.2	8.0	90	00	00	162	1490	2.6	97	25	15	3040	–7.1	78	26	25	5560	–24.3	43	27	40
12	4	80021	25701	104	956.7	6.3	80	00	00	129	1450	2.5	71	27	05	3000	–8.4	73	26	06	5520	–24.5	45	23	18
13	4	80030	40920	205	955.3	8.2	75	04	05	108	1450	3.3	80	06	17	2990	–6.6	70	10	05	5530	–23.8	53	23	10
14	8	57636	874xx	804	953.4	7.4	100	00	00	091	1420	0.3	100	04	23	2940	–6.8	100	05	35	5500	–22.1	80	06	12
15	7	80022	75500	210	963.8	5.8	86	25	04	192	1500	–1.7	83	34	04	3010	–10.6	69	35	15	5550	–19.4	15	35	47
16	6	57012	45540	206	966.0	6.3	95	20	05	208	1540	0.7	85	28	12	3060	–8.8	58	31	20	5590	–24.0	17	34	45
17	8	80032	856xx	000	962.5	10.3	70	21	08	177	1520	5.1	85	25	22	3070	–3.0	80	24	32	5660	–17.3	70	28	50
18	8	75818	895xx	211	960.0	11.8	100	21	07	151	1490	4.4	96	26	42	3040	–3.4	86	24	50	5610	–20.1	37	26	60
19	5	80030	50931	709	955.7	10.4	80	00	00	117	1470	10.4	52	22	15	3050	0.2	50	22	31	5650	–15.0	19	23	40
20	8	70216	6952x	214	958.4	7.9	80	22	06	138	1460	0.4	83	26	17	2980	–10.8	88	26	26	5510	–22.5	56	22	50
21	1	75010	10901	808	962.0	4.0	80	19	03	175	1500	1.1	75	23	06	3020	–8.1	57	31	08	5580	–18.5	30	31	31
22	6	75016	49660	106	958.3	11.8	100	23	12	131	1480	4.4	100	24	34	3030	–4.4	100	24	36	5610	–17.1	91	30	45
23	0	75020	00900	106	963.7	10.0	80	20	03	183	1530	5.1	73	23	16	3090	–0.3	38	30	09	5700	–15.0	21	30	15
24	7	70032	655xx	104	964.7	11.9	80	00	00	187	1530	4.0	100	32	07	3080	–5.2	52	24	10	5670	–16.8	83	27	33
25	8	70606	874xx	802	960.0	8.3	100	00	00	151	1480	0.1	100	32	07	3000	–8.4	100	27	14	5560	–19.4	73	26	36
26	2	58100	25600	710	958.1	3.2	90	00	00	141	1460	–0.8	92	04	10	2975	–9.8	67	02	10	5500	–25.2	30	35	17
27	8	58102	857xx	102	954.0	5.2	80	00	00	107	1430	2.5	72	07	15	2970	–8.1	86	23	06	5500	–23.7	59	21	45
28	7	60026	4742x	102	957.4	8.2	90	00	00	130	1460	–0.1	91	24	04	2980	–8.6	90	21	38	5510	–25.0	47	23	44
29	7	60031	7092x	204	960.6	5.8	85	00	00	162	1490	3.3	76	24	04	3030	–7.8	81	24	30	5580	–21.1	73	25	50
30	–	—	—	—	963.7	8.0	90	00	00	183	—	—	—	—	—	—	—	—	—	—	—	—	—	—	—
31	0	70020	00900	806	959.7	7.6	80	00	00	149	1500	8.3	59	23	15	3070	–2.0	48	25	32	5670	–16.7	35	27	37
Moyen					959.2	8.4	83	—	—	146	1482	3.8	75	—	—	3026	–5.8	70	—	—	5587	–20.4	48	—	—

Mai 1962

1	1	70020	11600	707	957.1	7.8	54	04	12	127	1440	–3.0	40	06	10	2950	–10.1	28	03	27	5480	–26.2	27	02	50
2	1	75020	10540	711	955.2	13.0	50	00	00	103	1450	3.2	28	31	07	3000	7–.1	57	32	10	5540	–23.3	42	33	22
3	3	75030	21601	706	956.1	16.4	45	20	06	111	1460	3.3	45	24	14	3000	–6.6	42	26	13	5530	–22.9	41	32	32
4	8	75022	374xx	201	954.7	10.5	85	22	11	106	1440	2.3	94	25	22	3000	–6.2	90	27	18	5520	–23.9	62	30	20
5	5	75022	32601	001	956.2	14.0	73	33	03	112	1460	1.9	71	27	04	3000	–6.4	66	29	03	5550	–20.0	28	33	45
6	7	80022	755xx	203	961.1	15.3	80	23	12	155	1510	6.2	91	26	20	3080	0.2	91	29	08	5710	–15.1	85	31	28
7	5	80012	12641	805	962.3	19.0	73	00	00	158	1540	12.5	15	24	07	3120	0	51	29	08	5740	–14.6	10	29	30
8	5	80031	22601	712	958.8	23.0	50	21	10	125	1530	14.4	37	23	30	3120	1.5	34	24	29	5730	–15.5	28	26	42
9	8	70802	6542x	110	958.2	16.1	65	26	10	123	1500	8.8	68	25	32	3070	–2.0	80	23	47	5670	–16.5	69	23	70
10	4	08012	42400	705	961.0	12.3	63	25	08	154	1500	2.0	55	25	15	3030	–7.4	44	25	26	5580	–22.0	35	25	43
11	6	80022	62600	706	958.8	10.4	76	27	10	143	1470	0.6	78	24	13	3000	–9.7	68	22	22	5520	–24.2	50	26	30
12	3	80022	32640	707	956.5	13.2	56	06	08	120	1450	–0.3	49	04	05	2970	–12.0	47	03	05	5460	–28.4	25	32	06
13	8	70022	5551x	803	954.7	10.8	75	04	12	108	1430	–0.4	100	05	17	2960	–8.4	83	06	26	5490	–24.8	76	17	06
14	7	50106	684xx	120	961.0	8.4	90	33	02	160	1480	–0.4	100	35	13	3000	–7.2	76	33	08	5550	–21.1	46	33	10
15	8	50626	5752x	805	963.2	8.0	100	21	08	179	1510	–0.3	100	26	20	3040	–7.2	100	31	28	5590	–24.3	96	34	33
16	5	67032	54640	713	964.7	14.2	60	21	06	187	1530	1.1	59	24	10	3060	–5.4	14	28	20	5620	–20.2	62	30	25
17	6	65022	29660	716	960.6	14.4	60	23	40	150	1500	5.0	64	23	40	3050	–3.2	73	24	52	5640	–18.6	64	26	60
18	3	70011	32601	716	961.0	18.2	65	26	12	148	1520	6.0	47	23	22	3070	–2.4	31	23	32	5660	–17.9	38	26	49
19	8	68636	7952x	211	956.8	10.4	100	20	07	124	1460	2.1	100	25	19	3000	–4.5	100	22	50	5600	–18.7	100	21	50
20	3	75012	32600	205	961.4	11.8	65	33	02	158	1490	–0.4	62	29	09	3010	–11.6	55	31	08	5510	–26.0	20	33	32
21	7	75021	15741	709	959.0	12.0	70	25	10	137	1480	4.5	47	23	25	3040	–3.4	59	26	24	5620	–20.0	48	27	42
22	5	82021	55605	400	962.3	14.0	61	22	10	167	1520	5.3	61	23	20	3070	–0.2	22	26	28	5690	–15.0	20	30	21
23	6	70030	35540	400	963.5	19.1	60	21	11	171	1540	7.0	69	25	13	3100	–2.6	70	25	20	5730	–15.2	32	26	23
24	7	65022	4867x	810	961.7	14.0	75	36	05	161	1500	4.2	57	26	05	3060	–4.2	61	26	24	5640	–20.2	57	27	43
25	8	56606	3732x	400	959.8	7.0	85	08	13	141	1470	–0.3	85	01	12	3000	–9.5	80	18	03	5510	–25.3	32	24	12
26	5	65021	52600	710	955.5	10.6	70	06	06	113	1440	–0.5	64	04	05	2950	–9.3	36	07	04	5470	–26.6	32	26	30
27	6	60801	69643	604	954.4	13.2	70	00	00	096	1440	3.5	55	21	05	2980	–8.7	69	21	22	5510	–23.7	43	23	27
28	8	70016	264xx	208	960.4	8.4	100	21	06	155	1480	0.5	80	24	15	3020	–7.9	87	23	30	5550	–25.7	78	25	60
29	8	50636	874xx	207	962.5	9.7	100	31	05	173	1500	1.0	95	26	08	3030	–7.2	96	25	15	5600	–19.8	94	23	58
30	1	70020	11500	710	963.6	12.9	85	00	00	177	1530	4.3	53	00	00	3070	–5.9	15	24	08	5650	–18.0	10	27	25
31	8	65022	6097x	712	957.3	17.2	65	06	02	115	1490	9.9	52	23	10	3060	–0.8	73	23	30	5670	–16.5	47	25	40
Moyen					959.3	13.1	72	—	—	141	1486	3.4	65	—	—	3029	–5.7	61	—	—	5591	20.8	48	—	—

niveaux standard

00.00 h

400 mb					300 mb					200 mb				150 mb				100 mb				Tropopause		
H	t	Hum	dd	ff	H	t	Hum	dd	ff	H	t	dd	ff	H	t	dd	ff	H	t	dd	ff	H	p	t
7005	-37.5	10	35	52	8940	-47.5	—	33	48	11630	-46.0	31	40	13510	-50.5	32	46	16130	-55.5	31	35	9130	292	-47.9
7080	-37.0	38	33	50	9005	-51.5	—	33	58	11580	-54.4	32	42	13430	-53.2	32	33	16000	-55.7	30	30	10090	253	-57.7
7105	-35.4	34	31	40	9050	-50.0	—	32	36	11620	-56.2	31	48	13450	-55.0	31	43	—	—	—	—	10210	250	-57.3
7160	-33.1	66	27	25	9100	-51.0	—	28	23	11680	-56.2	30	35	13510	-55.6	30	36	16090	-56.6	30	20	9950	263	-58.0
7100	-33.4	66	32	64	9080	-42.9	—	32	140	11700	-55.6	33	98	13530	-55.7	—	—	16100	-57.6	—	—	11000	224	-57.0
7310	-26.0	79	32	47	9320	-41.6	—	32	61	11940	-59.1	34	80	13720	-64.1	32	50	16250	-59.9	32	15	13300	161	-65.1
7400	-25.3	50	29	33	9430	-40.9	—	29	45	12060	-61.8	29	58	13830	-63.9	30	55	16330	-62.0	31	27	12220	195	-62.6
7390	-24.2	11	28	47	9420	-40.2	—	28	44	12070	-60.4	28	51	13840	-61.7	28	45	16350	-61.3	28	27	12850	176	-65.3
7390	-27.9	42	25	48	9390	-42.1	—	25	57	12000	-62.6	25	58	13790	-59.5	25	55	16330	-60.0	25	30	12000	200	-62.6
7260	-30.5	10	25	53	9230	-46.6	—	25	70	11830	-58.1	25	55	13650	-55.5	25	30	16220	-57.3	25	20	11830	200	-58.1
7140	-36.2	36	27	49	9090	-47.5	—	28	58	11730	-50.5	26	37	13600	-53.0	26	32	16210	-56.1	26	42	9900	265	-50.5
7090	-36.0	40	22	23	9030	-49.3	—	24	42	11660	-48.8	25	28	13550	-49.5	25	15	16180	-52.1	24	13	10000	258	-53.5
7110	-36.5	62	20	30	9040	-51.6	—	23	45	11670	-48.2	24	22	13550	-51.0	23	15	16160	-51.0	23	13	9250	290	-53.0
7090	-34.5	70	04	23	9040	-45.8	—	05	15	11740	-46.1	21	19	13630	-48.5	22	18	16260	-53.0	22	10	8820	310	-46.0
7170	-30.0	36	36	75	9150	-46.0	—	36	90	11780	-53.8	33	50	13630	-51.8	31	20	16250	-53.4	31	30	10650	238	-54.2
7170	-34.7	27	35	65	9100	-50.4	—	36	70	11730	-51.8	32	38	13560	-52.8	31	32	16150	-54.4	30	18	9780	270	-53.6
7290	-29.2	66	29	44	9280	-44.1	—	28	62	11880	-60.2	27	48	13680	-56.0	27	54	16250	-55.7	27	53	11420	215	-60.8
7220	-31.4	35	28	80	9190	-46.6	—	26	90	11780	-61.4	26	80	13610	-55.6	26	60	16160	-54.4	26	50	11780	200	-61.4
7300	-27.4	26	24	45	9300	-43.4	—	23	40	11910	-62.1	22	43	13680	-60.6	24	38	16230	-57.5	24	30	12190	191	-63.0
7120	-32.1	58	—	—	9070	-47.9	—	—	—	11710	-51.1	—	—	13560	-51.8	—	—	16200	-51.3	—	—	10000	260	-54.1
7210	-30.4	32	32	42	9170	-47.3	—	32	60	11770	-57.5	30	51	13590	-54.8	30	35	16190	-53.5	24	14	10750	235	-57.0
7260	-28.7	57	31	52	9230	-46.7	—	33	40	11820	-61.1	33	60	13620	-60.7	30	40	16150	-57.2	28	17	11820	200	-61.1
7340	-27.7	29	30	16	9330	-43.8	—	30	20	11930	-60.2	29	32	13730	-58.7	29	19	16290	-55.0	28	22	11720	207	-60.0
7310	-28.8	80	27	30	9290	-46.1	—	26	40	11870	-60.5	28	38	13670	-56.3	29	26	16220	-58.1	29	12	11270	220	-60.4
7180	-29.0	69	27	61	9170	-43.3	—	27	82	11810	-55.0	27	60	13660	-51.8	27	40	—	—	—	—	11340	215	-55.8
7075	-36.1	33	33	20	9030	-41.9	—	27	35	11780	-42.2	26	33	13710	-44.3	25	12	16390	-47.8	25	08	7950	352	-40.7
7090	-36.0	52	21	50	9030	-48.5	—	23	58	11700	-44.6	23	27	13600	-48.9	23	20	16250	-51.5	23	28	9290	288	-50.0
7090	-36.4	68	23	65	9040	-47.3	—	24	135	11680	-47.8	23	72	13550	-50.4	22	45	16170	-52.3	21	30	10220	250	-51.7
7170	-31.5	65	24	53	9140	-47.2	—	24	115	11760	-52.7	25	55	13620	-51.2	25	35	16240	-52.5	25	35	10370	248	-53.3
—	—	—	—	—	—	—	—	—	—	—	—	—	—	—	—	—	—	—	—	—	—	—	—	—
7290	-29.9	43	26	44	9270	-44.8	—	27	115	11880	-58.6	26	85	13700	-53.7	26	55	16300	-55.0	26	46	11250	221	-58.5
7197	-31.8	46	—	—	9165	-46.1	—	—	—	11790	-54.8	—	—	13625	-54.5	—	—	16224	-55.3	—	—			

12.00 h

7040	-39.9	29	02	62	8940	-54.0	—	02	85	11570	-46.8	34	50	13470	-51.0	32	42	16080	-55.6	31	30	8940	300	-54.0
7120	-35.7	32	33	33	9060	-50.8	—	32	43	11640	-54.5	31	40	13480	-53.8	31	38	16080	-54.5	30	30	10750	230	-59.2
7120	-36.0	34	32	38	9060	-49.9	—	32	62	11620	-55.5	31	60	13460	-54.3	31	45	16050	-52.5	31	28	10600	235	-61.5
7110	-35.8	46	30	25	9060	-45.9	—	30	42	11700	-52.7	32	58	13560	-52.7	32	38	16170	-52.6	31	23	10270	250	-51.2
7180	-28.4	24	33	74	9160	-45.0	—	33	100	11720	-60.2	—	—	13580	-57.0	—	—	16140	-56.3	—	—	11520	208	-61.5
7350	-25.9	79	31	32	9370	-41.0	—	31	35	12000	-59.3	31	54	13790	-64.4	31	55	—	—	—	—	13510	157	-64.6
7380	-27.2	10	29	30	9380	-42.8	—	29	42	11990	-63.0	31	65	13740	-62.1	31	38	16250	-61.2	31	12	12630	180	-66.8
7380	-26.2	26	26	43	9370	-42.2	—	26	65	11980	-63.2	27	50	13740	-60.2	26	50	16270	-60.5	26	45	12350	188	-64.8
7310	-27.4	53	24	55	9300	-44.3	—	24	70	11900	-58.9	24	96	13730	-54.4	24	35	16300	-58.0	24	18	12070	195	-59.3
7180	-33.3	32	25	60	9130	-47.1	—	25	70	11760	-51.3	25	40	13630	-51.1	25	38	16240	-52.4	25	28	10480	244	-53.0
7100	-36.5	49	27	60	9030	-52.4	—	26	60	11640	-48.0	27	36	13530	-49.5	26	28	16150	-51.0	25	15	9350	285	-55.4
7020	-41.2	28	24	12	8900	-53.7	—	23	30	11530	-50.2	25	18	13400	-52.2	25	20	16000	-53.1	22	15	8780	306	-54.0
7070	-36.2	69	18	22	9000	-53.3	—	20	40	11640	-49.5	23	28	13510	-52.0	22	14	16130	-52.7	22	10	9130	294	-54.1
7140	-36.5	36	34	13	9060	-48.5	—	34	13	11720	-48.7	36	08	13590	-52.2	23	18	16190	-54.6	23	12	9580	277	-49.9
7170	-35.5	65	32	54	9110	-50.3	—	31	60	11720	-51.1	29	33	13590	-52.0	26	22	16190	-55.5	26	17	9980	262	-54.3
7230	-31.6	55	—	—	9200	-47.5	—	—	—	11750	-60.7	—	—	13560	-55.3	—	—	16160	-53.2	—	—	11360	213	-64.3
7270	-28.1	48	26	82	9240	-43.8	—	26	80	11860	-60.3	27	80	13660	-58.2	27	45	16230	-55.4	—	—	12480	181	-63.0
7280	-29.0	33	26	36	9270	-44.0	—	26	78	11860	-62.0	27	43	13660	-57.1	26	36	16230	-54.8	25	32	12120	192	-63.1
7240	-26.5	100	21	44	9250	-40.3	—	21	97	11910	-55.6	21	70	13730	-55.3	21	60	16340	-51.5	21	55	12170	192	-56.2
7090	-34.9	32	33	35	9050	-43.1	—	32	37	11740	-48.6	29	32	13620	-51.4	26	25	16250	-52.3	26	28	9760	270	-46.7
7230	-31.0	15	27	13	9200	-46.4	—	28	30	11780	-56.3	28	30	13610	-55.2	26	16	16200	-54.5	26	22	11040	225	-60.4
7340	-26.0	20	30	24	9350	-42.9	—	29	37	11950	-60.6	29	34	13730	-60.3	29	28	16280	-58.1	29	14	11500	215	-59.9
7380	-27.8	37	27	23	9380	-44.2	—	27	27	12000	-61.2	26	23	13760	-62.6	27	23	—	—	—	—	12570	182	-64.9
7270	-30.0	43	27	72	9250	-42.7	—	27	76	11870	-57.3	28	70	13710	-54.0	28	35	16300	-56.2	28	30	11660	207	-57.5
7100	-34.9	24	25	60	9050	-45.3	—	25	72	11750	-46.0	26	36	13640	-51.2	26	15	16260	-54.6	26	12	8940	305	-45.2
7050	-36.9	30	25	38	8985	-47.2	—	25	64	11660	-46.5	24	35	13560	-49.9	23	23	16190	-52.7	23	03	9170	292	-48.0
7100	-34.2	34	23	50	9050	-45.2	—	24	88	11740	-47.8	23	62	13640	-48.2	23	52	16280	-51.4	21	30	8820	310	-44.8
7140	-33.3	46	27	78	9100	-46.7	—	25	99	11780	-46.9	24	95	13670	-48.7	23	50	16320	-52.5	23	28	9680	275	-50.1
7220	-30.3	76	24	75	9200	-45.2	—	24	70	11830	-51.8	25	56	13690	-53.7	25	35	16280	-54.1	24	33	10860	233	-55.9
7270	-30.2	10	28	40	9250	-45.8	—	27	65	11860	-57.1	26	52	13680	-56.2	26	38	16260	-55.6	25	37	11000	229	-57.1
7200	-28.1	49	26	52	9300	-43.2	—	25	52	11900	-60.6	26	64	13710	-55.6	25	52	16300	-55.0	25	35	12120	193	-61.9
7199	-32.0	41	—	—	9163	-46.3	—	—	—	11786	-54.6	—	—	13627	-54.6	—	—	16211	-54.6	—	—			

Observations aux

Juin 1962

Jour	Données synoptiques en surface (Code SYNOP)				Surface 491 m					1000 mb	850 mb					700 mb					500 mb				
	N	VVwwW	NhCLhCMCH	app	P	t	Hum	dd	ff	H	H	t	Hum	dd	ff	H	t	Hum	dd	ff	H	t	Hum	dd	ff
1	8	60606	5742x	002	956.5	11.2	92	04	10	115	1470	6.7	100	05	15	3050	1.5	99	23	28	5690	−15.3	88	24	53
2	7	60022	3542x	400	959.2	3.3	90	04	12	151	1460	−2.9	100	06	42	2985	−4.0	86	05	30	5570	−18.0	10	36	24
3	0	57020	00900	400	465.1	3.7	84	05	06	202	1520	1.0	59	06	22	3050	−4.2	25	05	22	5610	−22.0	15	36	20
4	0	60020	00900	006	968.1	6.8	65	03	05	221	1550	4.4	55	07	22	3120	−3.9	12	05	06	5660	−23.7	16	36	15
5	0	70020	00900	701	968.0	7.2	65	05	03	220	1570	3.9	50	07	22	3110	−5.2	30	05	15	5670	−19.5	19	35	28
6	1	70020	10901	108	969.9	9.4	65	00	00	236	1580	5.7	46	06	15	3130	−3.2	14	04	14	5720	−17.1	35	01	22
7	0	70020	00900	801	970.0	7.6	55	00	00	237	1560	2.9	33	06	38	3110	−4.3	21	06	18	5670	−21.0	10	03	26
8	2	70020	20901	801	968.9	9.4	55	02	05	229	1560	3.5	36	07	35	3110	−3.5	15	07	32	5650	−22.2	33	06	25
9	2	70021	20901	705	966.0	10.2	65	00	00	203	1540	5.3	67	06	15	3120	−2.6	66	07	10	5700	−18.5	72	06	28
10	0	80020	00900	400	961.0	8.0	75	00	00	160	1510	7.8	51	05	06	3070	−4.9	60	05	10	5640	−18.1	10	03	19
11	7	57032	795xx	105	959.0	12.8	75	00	00	137	1500	8.4	73	03	05	3060	−2.8	77	01	04	5640	−18.5	54	35	11
12	8	75022	8092x	400	959.5	10.5	80	00	00	151	1490	3.7	56	35	06	3020	−7.5	61	27	12	5610	−13.4	10	32	37
13	0	60020	00900	705	956.8	9.6	80	00	00	126	1470	8.4	51	21	04	3050	1.5	46	26	17	5670	−14.2	39	30	32
14	6	57132	30931	210	958.7	18.0	67	19	10	131	1510	10.2	63	25	12	3090	0.7	51	24	26	5700	−17.2	62	25	26
15	2	60011	20940	102	963.0	15.8	85	00	00	166	1530	10.5	74	25	10	3130	0.8	78	23	16	5760	−13.5	73	18	20
16	8	75022	8092x	205	965.5	14.6	90	00	00	198	1560	11.3	78	24	07	3160	2.0	91	25	05	5790	−13.5	74	21	13
17	1	68020	10880	104	966.0	15.0	80	00	00	198	1570	10.4	83	07	08	3160	2.0	55	24	03	5800	−12.2	14	30	12
18	8	65952	895xx	216	962.0	18.2	77	22	03	158	1550	12.7	88	23	11	3140	2.4	63	20	04	5780	−12.4	64	22	18
19	5	60022	24602	104	960.3	17.0	80	00	00	142	1530	13.9	63	22	05	3130	3.4	27	25	18	5780	−10.7	10	25	13
20	8	80022	6552x	217	962.8	16.2	75	00	00	164	1530	8.0	74	26	07	3110	0.2	83	24	20	5750	−10.7	40	26	40
21	3	76020	35601	210	964.6	13.9	80	00	00	186	1550	8.6	86	03	04	3130	2.0	72	33	07	5770	−12.3	70	33	12
22	0	74020	00900	209	965.0	15.7	80	00	00	185	1570	13.2	80	07	07	3170	5.3	21	30	06	5830	−10.9	19	34	09
23	1	70020	10901	104	965.8	18.4	80	00	00	191	1590	15.4	74	14	03	3190	5.9	23	27	04	5860	−11.1	10	35	13
24	0	75020	00900	105	965.4	18.8	74	00	00	189	1590	16.4	34	24	06	3200	5.8	19	25	15	5870	−11.3	12	27	15
25	2	65020	24701	106	964.3	18.9	71	00	00	179	1580	15.3	70	00	00	3180	3.2	56	24	20	5830	−10.3	19	27	26
26	2	65020	24601	803	963.4	12.2	71	00	00	176	1540	9.1	54	09	13	3120	2.3	16	29	04	5740	−14.9	50	27	21
27	5	75030	55700	106	960.5	13.3	65	00	00	150	1510	7.6	52	31	08	2075	−3.0	43	24	25	5670	−17.7	15	28	48
28	0	70020	00900	104	964.7	8.2	67	00	00	193	1540	4.0	62	05	06	3085	−2.3	18	32	10	5700	−16.0	37	31	38
29	0	75020	00900	104	962.3	10.0	66	00	00	172	1530	8.1	55	31	05	3100	0.4	46	29	18	5730	−12.7	16	30	28
30	7	58106	4552x	400	961.9	13.2	82	00	00	163	1520	6.0	100	01	03	3090	−3.0	98	31	15	5690	−15.3	10	32	37
Moyen					963.5	12.2	75	—	—	178	1536	8.0	66	—	—	3108	−0.5	49	—	—	5718	−15.5	34	—	—

Juin 1962

1	8	60606	872xx	208	953.0	3.8	100	09	12	98	1400	−1.0	100	05	05	2950	−1.6	100	06	20	5570	−15.8	93	23	20
2	8	57022	854xx	210	963.0	6.2	84	05	12	183	1500	−3.0	93	06	35	3020	−5.6	24	04	20	5590	−20.0	10	34	15
3	2	75020	21600	303	966.4	12.0	50	04	18	202	1540	0.9	53	06	25	3070	−5.9	14	04	21	5620	−24.0	14	36	18
4	1	80020	12600	400	967.8	14.8	60	04	13	216	1560	4.1	56	05	10	3110	−6.0	32	02	05	5660	−21.2	35	01	13
5	0	80020	00900	400	969.4	14.6	50	05	13	225	1570	2.8	23	07	20	3110	−5.1	10	07	10	5680	−20.0	10	01	13
6	2	80020	22600	610	970.2	15.2	55	04	20	233	1580	3.3	55	06	20	3120	−5.7	27	06	23	5670	−21.5	10	02	33
7	2	70020	11601	704	969.4	15.0	50	07	17	225	1570	1.6	50	07	19	3110	−6.1	10	07	29	5660	−23.0	10	05	30
8	4	80031	11601	710	968.2	14.8	55	05	15	216	1560	3.3	52	07	16	3110	−5.6	31	09	23	5670	−20.0	40	08	46
9	1	80020	11600	709	964.8	15.6	62	36	05	190	1540	5.8	56	08	03	3090	−3.3	37	07	12	5680	−17.1	12	08	23
10	3	70030	22640	712	958.3	18.2	64	00	00	121	1500	9.7	43	05	04	3070	−3.3	41	02	08	5650	−18.7	10	05	04
11	6	57022	59540	400	958.5	18.2	65	24	06	131	1480	5.0	55	28	10	3030	−6.9	53	28	08	5600	−17.4	20	34	32
12	2	65020	29501	709	958.7	17.0	60	34	08	128	1490	5.1	34	00	00	3040	−1.3	33	31	10	5660	−13.7	57	32	27
13	7	60032	12607	710	956.6	20.0	60	02	02	110	1490	12.6	41	23	20	3080	2.6	52	23	16	5710	−14.9	20	26	16
14	3	60100	32600	808	960.5	23.8	65	35	02	138	1530	10.4	60	23	06	3110	1.3	60	23	18	5740	−13.5	31	24	13
15	7	60032	59663	716	963.2	21.2	66	01	10	163	1550	12.1	78	06	07	3140	0.7	57	21	10	5760	−14.0	46	19	23
16	6	60022	49660	704	966.9	20.4	80	00	00	197	1580	9.1	77	26	02	3150	0.1	80	25	04	5780	−14.5	12	33	08
17	6	70032	22505	715	964.0	22.8	65	00	00	170	1570	12.8	60	31	06	3160	3.9	20	23	07	5810	−13.6	20	26	08
18	2	70020	22600	707	961.7	23.3	70	24	05	149	1540	11.7	51	23	15	3140	2.4	20	25	13	5780	−12.3	10	30	08
19	6	65171	49741	705	958.9	25.2	53	29	10	124	1520	12.8	50	24	07	3115	0.9	45	25	23	5730	−14.2	17	25	28
20	5	75012	58630	000	962.9	20.2	64	00	00	165	1540	7.9	69	00	00	3110	1.6	10	27	05	5750	−13.2	53	28	21
21	2	80022	21600	705	965.4	20.8	56	05	07	189	1560	8.8	58	06	07	3150	2.6	48	02	05	5780	−11.6	29	36	08
22	3	78031	12601	705	966.0	23.1	64	00	00	188	1580	14.0	40	27	04	3180	4.1	26	25	07	5830	−11.6	10	34	12
23	1	78020	12601	808	966.0	26.0	65	00	00	188	1600	16.2	32	24	08	3200	5.5	10	26	07	5860	−12.4	10	24	10
24	4	78021	12609	808	965.7	26.3	66	31	06	180	1600	16.3	56	23	09	3200	3.0	42	27	10	5840	−12.7	10	27	16
25	3	70020	21644	707	965.7	23.0	55	34	02	186	1570	11.6	68	32	03	3170	2.1	78	27	09	5820	−11.3	64	27	10
26	3	70031	21600	710	960.6	20.7	55	00	00	148	1520	7.2	57	00	00	3090	0.0	11	27	12	5690	−18.3	24	28	27
27	4	70021	42800	110	962.8	15.8	52	32	05	170	1520	3.8	42	27	05	3070	−5.7	32	28	20	5640	−18.8	13	29	55
28	0	70020	00900	166	963.0	17.0	45	08	02	166	1530	5.9	29	27	05	3100	−1.3	30	29	08	5710	−14.9	27	31	32
29	4	65102	32603	802	961.6	18.8	50	00	00	154	1520	6.3	50	35	04	3080	−2.6	45	30	05	5680	−17.7	19	29	30
30	5	55102	59600	701	960.9	17.9	63	36	08	147	1500	4.0	61	32	05	3060	−5.0	30	31	06	5640	−19.8	13	32	20
Moyen					963.3	18.4	62	—	—	170	1537	7.4	55	—	—	3105	−1.3	37	—	—	5709	−16.4	25	—	—

niveaux standard

00.00 h

400 mb					300 mb					200 mb				150 mb				100 mb				Tropopause		
H	t	Hum	dd	ff	H	t	Hum	dd	ff	H	t	dd	ff	H	t	dd	ff	H	t	dd	ff	H	p	t
7340	-25.6	71	24	52	9360	-42.3	—	24	38	11970	-61.1	24	55	13800	-51.1	24	48	16430	-53.5	24	32	11880	203	-61.7
7200	-28.7	31	30	12	9180	-47.0	—	30	22	11820	-48.5	24	20	13710	-48.3	23	28	16370	-52.3	22	24	10260	254	-54.7
7210	-31.2	17	32	23	9180	-45.0	—	29	41	11840	-47.8	28	35	13740	-46.9	26	27	16410	-49.5	26	32	10220	256	-50.1
7250	-33.1	14	33	18	9210	-47.7	—	31	27	11860	-49.0	28	25	13740	-49.0	26	25	16380	-50.5	24	15	10020	265	-52.0
7270	-32.8	18	35	26	9230	-48.7	—	34	25	11830	-56.1	33	23	13680	-51.9	31	15	16300	-51.9	29	10	11190	221	-57.3
7340	-29.5	25	01	30	9320	-45.5	—	01	40	11950	-54.3	36	25	13800	-51.1	35	25	16420	-51.1	34	10	11160	226	-56.5
7270	-34.1	10	02	30	9210	-49.0	—	02	27	11830	-52.5	01	30	13700	-52.0	36	22	16300	-52.3	02	15	10540	245	-53.7
7240	-35.2	36	07	40	9150	-51.0	—	07	68	11780	-51.8	07	60	13650	-50.7	07	32	16280	-51.5	07	10	9690	276	-53.8
7320	-30.0	70	08	39	9290	-46.8	—	08	42	11900	-52.5	08	40	13760	-52.0	08	30	16380	-52.0	08	10	10700	241	-57.3
7260	-31.0	17	04	22	9230	-47.0	—	05	17	11800	-57.2	36	12	13640	-52.2	35	03	16250	-54.2	02	07	11410	216	-60.2
7250	-29.6	26	32	14	9240	-44.8	—	80	20	11850	-55.5	36	33	13690	-53.2	36	28	16290	-53.6	34	22	11320	217	-56.0
7270	-25.7	10	33	37	9280	-41.6	—	33	80	11910	-60.0	33	58	13720	-56.1	32	50	16280	-58.0	32	40	11910	200	-60.0
7320	-26.0	24	30	33	9340	-42.9	—	30	48	11930	-60.0	30	78	13720	-58.6	30	30	16300	-55.0	28	15	12600	180	-63.7
7340	-25.2	56	27	32	9350	-43.3	—	26	30	11940	-61.7	26	37	13730	-59.2	26	35	16280	-57.6	26	22	12270	190	-62.1
7410	-25.8	56	18	18	9420	-43.0	—	17	20	12030	-59.8	15	23	13860	-54.6	20	20	16430	-56.4	25	18	11840	206	-59.8
7440	-25.7	49	16	12	9450	-43.1	—	13	20	12090	-54.6	21	20	13930	-53.3	24	10	16540	-54.2	24	17	11270	227	-53.5
7450	-25.3	17	30	12	9470	-38.9	—	29	18	12140	-55.7	27	30	13960	-54.4	26	32	16570	-54.0	27	38	13240	168	-58.4
7460	-24.5	77	25	12	9470	-40.9	—	26	30	12090	-58.7	28	16	13900	-54.0	28	19	16490	-54.8	25	17	11660	214	-60.3
7450	-22.5	11	25	16	9510	-36.5	—	24	23	12180	-57.9	25	38	13970	-57.5	26	21	16550	-54.3	25	12	13160	171	-62.6
7420	-23.0	43	26	44	9460	-40.0	—	27	43	12090	-59.4	27	43	13880	-57.7	27	30	16460	-53.3	26	17	12440	189	-61.1
7440	-23.4	54	33	08	9470	-40.6	—	29	14	12110	-57.9	34	27	13910	-57.1	33	09	16480	-55.4	30	06	11920	206	-57.7
7510	-22.9	10	34	09	9540	-39.3	—	01	08	12200	-58.1	35	17	13980	-61.6	32	11	16490	-59.2	26	06	13630	159	-61.9
7510	-24.5	10	35	11	9540	-40.1	—	27	14	12180	-59.9	27	18	13930	-63.3	27	16	16430	-59.7	26	12	13430	163	-66.0
7530	-23.2	16	29	21	9570	-39.0	—	35	16	12220	-61.0	02	38	14000	-59.7	34	10	16550	-55.9	29	07	12570	189	-63.0
7520	-21.8	31	27	12	9550	-38.7	—	27	17	12210	-58.2	25	14	14000	-64.0	28	14	16500	-58.7	25	10	12840	181	-62.4
7400	-24.5	30	27	40	9430	-40.0	—	25	40	12080	-57.9	24	45	13880	-57.5	26	45	16450	-55.5	26	18	12240	195	-58.8
7280	-32.4	15	28	55	9240	-48.7	—	28	68	11870	-49.6	27	85	13730	-51.3	27	58	16350	-51.8	27	50	10320	254	-54.3
7330	-27.2	33	31	44	9340	-42.9	—	32	38	11990	-49.7	31	40	13870	-49.3	29	36	16510	-50.2	29	28	10540	250	-51.8
7380	-23.6	13	28	35	9410	-40.8	—	28	45	12050	-58.9	28	50	13880	-53.3	29	33	16490	-54.1	29	30	11930	204	-59.2
7340	-27.5	22	31	53	9340	-43.2	—	31	58	11985	-48.8	30	55	13890	-49.0	30	48	16540	-49.9	30	42	10970	234	-54.1
7358	-27.2	30	—	—	9359	-43.3	—	—	—	11991	-55.8	—	—	13822	-54.3	—	—	16417	-54.0	—	—	—	—	—

12.00 h

7210	-30.0	67	—	—	9180	-47.3	—	—	—	11820	-50.2	—	—	13680	-51.8	—	—	16330	-54.0	—	—	10000	264	-54.1
7190	-32.7	14	32	33	9150	-46.7	—	31	32	11810	-48.2	27	28	13700	-49.0	25	25	16350	-50.0	23	20	10530	243	-50.2
7200	-35.3	15	34	18	9130	-48.0	—	32	20	11800	-47.2	29	22	13700	-49.7	27	20	16330	-51.5	25	22	8860	313	-47.6
7240	-34.0	32	01	14	9200	-46.3	—	36	14	11820	-52.6	32	22	13610	-50.3	29	24	16340	-51.0	28	12	11120	223	-53.4
7280	-33.6	10	02	30	9240	-44.0	—	02	55	11890	-52.5	36	25	13750	-52.7	29	15	16350	-55.2	27	18	10630	243	-51.8
7270	-33.7	26	36	34	9210	-49.4	—	36	38	11780	-55.8	36	32	13620	-56.2	35	17	16170	-57.3	34	10	10690	238	-58.7
7250	-35.0	10	05	40	9190	-50.0	—	05	38	11820	-51.4	04	30	13680	-52.5	36	10	16290	-53.5	05	19	9750	275	-51.4
7270	-33.7	42	08	43	9220	-50.6	—	08	52	11800	-53.5	08	23	13650	-53.6	08	13	—	—	—	—	10370	250	-58.6
7310	-31.2	12	09	24	9260	-46.8	—	09	30	11860	-55.0	05	12	13710	-53.2	05	10	16320	-52.5	05	05	11380	216	-58.4
7270	-29.8	10	04	03	9250	-44.1	—	14	12	11870	-54.6	11	10	13710	-53.2	33	17	16320	-52.5	33	12	11430	214	-57.5
7240	-27.2	41	34	50	9230	-41.7	—	35	72	11850	-59.8	35	74	13650	-56.1	34	32	16210	-57.5	34	20	11540	210	-59.8
7310	-25.8	34	32	43	9300	-41.4	—	31	48	11930	-61.1	31	54	13720	-59.4	31	27	16250	-57.5	27	07	12450	184	-63.5
7340	-29.3	28	26	18	9340	-41.7	—	27	37	11950	-64.5	—	—	13710	-60.9	—	—	16230	-59.4	—	—	12100	195	-65.5
7390	-26.4	31	25	18	9390	-43.8	—	25	30	12000	-62.4	—	—	13760	-57.3	—	—	16320	-58.5	27	08	—	—	—
7400	-26.5	44	18	27	9410	-43.5	—	17	43	12000	-58.2	18	31	13830	-55.3	18	22	16400	-57.9	23	13	10900	238	-56.4
7430	-28.4	12	32	11	9410	-43.0	—	32	30	12050	-56.5	31	20	13850	-59.0	28	28	16400	-56.9	25	25	12880	175	-59.8
7460	-26.0	10	22	23	9470	-41.0	—	24	12	12100	-60.2	25	27	13890	-56.3	25	31	16460	-56.8	26	15	12320	193	-60.6
7440	-23.7	10	31	08	9480	-39.3	—	32	12	12120	-59.1	34	13	13910	-57.8	27	21	16470	-55.4	26	20	12810	179	-63.2
7380	-25.0	15	26	26	9400	-42.3	—	26	30	12010	-62.5	25	40	13770	-62.6	25	44	16320	-55.7	25	20	12830	175	-65.1
7410	-24.6	42	29	23	9440	-39.0	—	28	34	12100	-56.3	27	58	13910	-56.6	27	28	16500	-51.7	27	15	12590	185	-57.9
7440	-25.5	23	01	10	9460	-40.4	—	36	15	12110	-58.0	35	15	13890	-62.1	35	13	16410	-56.9	35	03	13000	173	-62.8
7510	-23.2	10	32	07	9540	-39.3	—	28	06	12180	-60.0	35	18	13950	-62.7	28	08	16470	-58.2	23	12	13110	172	-64.7
7520	-24.7	10	25	12	9540	-41.2	—	26	13	12190	-57.5	26	30	13980	-60.0	27	18	16510	-55.7	24	07	13000	176	-60.9
7510	-23.6	33	30	08	9540	-39.0	—	34	19	12200	-58.8	01	10	13960	-62.4	31	05	16500	-58.0	20	04	13200	170	-65.5
7500	-21.2	25	26	12	9570	-34.9	—	25	22	12270	-54.2	25	36	14070	-61.8	26	51	16580	-60.5	25	12	13710	159	-61.5
7310	-30.0	22	28	38	9290	-45.0	—	26	43	11910	-53.7	26	48	13760	-53.5	25	47	16360	-55.0	25	35	10850	236	-54.5
7270	-31.1	10	29	55	9230	-45.9	—	28	70	11910	-47.2	27	85	13810	-48.8	27	55	16470	-47.5	27	38	10250	257	-50.6
7360	-27.1	22	32	31	9370	-43.0	—	32	35	12000	-62.4	32	28	13800	-55.5	30	28	16370	-53.2	30	20	12000	200	-62.4
7310	-29.1	25	29	40	9300	-43.9	—	28	32	11930	-51.0	28	40	13830	-49.8	29	53	16460	-53.0	29	40	11080	228	-55.1
7260	-30.2	12	32	25	9240	-44.3	—	31	41	11880	-52.8	31	32	13750	-48.6	31	35	16410	-49.5	31	20	10780	237	-54.3
7343	-28.6	23	—	—	9333	-43.6	—	—	—	11965	-55.9	—	—	13787	-55.6	—	—	16376	-54.9	—	—	—	—	—

Observations aux

Juillet 1962

Jour	Données synoptiques en surface (Code SYNOP)				Surface 491 m					1000 mb	850 mb					700 mb					500 mb				
	N	VVwwW	NhCchCmCH	app	P	t	Hum	dd	ff	H	H	t	Hum	dd	ff	H	t	Hum	dd	ff	H	t	Hum	dd	ff
1	2	65021	24600	400	961.0	11.4	70	07	03	154	1500	5.4	51	06	12	3050	−3.9	38	32	07	5640	−17.9	13	32	18
2	0	65020	00900	207	965.6	9.4	70	00	00	200	1540	3.6	56	05	05	3080	−5.2	60	02	09	5670	−19.2	15	01	40
3	7	65022	70930	811	964.8	16.0	55	27	09	188	1550	8.8	51	27	09	3130	1.0	100	29	15	5780	−10.9	38	33	42
4	8	70606	857xx	707	954.9	13.1	95	00	00	100	1470	8.0	88	29	16	3030	−1.3	98	27	25	5640	−16.4	84	29	54
5	8	65606	857xx	804	951.7	9.5	90	00	00	79	1420	3.9	69	25	10	2970	−4.8	100	26	20	5550	−18.9	90	28	32
6	0	70022	856xx	106	958.0	10.1	90	00	00	134	1480	3.8	90	00	00	3020	−5.8	89	27	06	5590	−18.8	39	29	14
7	2	70020	24600	003	962.7	9.8	85	00	00	175	1520	4.3	75	05	04	3070	−3.6	48	32	10	5660	−17.8	16	33	23
8	0	57020	00900	210	962.4	11.5	75	00	00	164	1530	10.5	56	27	05	3120	1.1	16	25	13	5730	−15.1	15	28	25
9	0	75020	00900	102	961.7	13.0	78	00	00	164	1530	13.2	51	33	03	3130	0.6	39	29	12	5750	−13.1	33	27	28
10	1	75011	14600	400	959.0	15.7	80	21	05	137	1520	14.9	50	23	04	3110	1.3	61	23	16	5750	−13.7	27	26	23
11	7	78132	796xx	307	957.5	18.4	65	00	00	121	1510	13.4	46	24	10	3100	1.8	81	23	29	5730	−13.2	39	23	38
12	5	75031	50930	103	959.3	15.4	72	21	05	137	1510	9.9	63	26	14	3070	−2.3	60	24	30	5710	−14.0	24	26	52
13	5	78022	50940	105	959.4	15.2	58	00	00	137	1500	8.7	53	26	13	3070	−1.9	67	24	32	5690	−15.0	30	29	60
14	5	75021	50930	000	959.0	13.5	75	00	00	137	1500	8.3	55	25	06	3070	0.0	25	28	16	5680	−13.7	13	30	33
15	8	57972	894xx	809	954.3	14.0	93	00	00	95	1460	12.0	100	24	13	3060	0.9	100	25	30	5690	−13.1	82	28	55
16	7	72808	79640	202	954.9	14.6	90	17	06	100	1460	7.3	83	25	16	3030	−2.3	86	26	23	5630	−16.7	75	28	28
17	8	58602	895xx	208	959.7	13.2	86	00	00	143	1510	6.7	78	27	05	3060	−3.2	83	34	08	5650	−17.3	48	33	08
18	7	58022	45530	804	961.5	12.5	90	00	00	159	1520	7.6	78	04	06	3090	−2.4	70	31	03	5690	−15.2	20	30	20
19	6	59022	65600	400	963.0	11.8	80	00	00	172	1530	7.8	55	35	06	3110	−1.0	28	28	08	5710	−15.6	10	34	40
20	2	60010	10841	205	963.6	12.6	75	00	00	177	1550	13.3	68	24	14	3160	4.3	68	27	17	5810	−11.1	36	30	42
21	0	70010	00900	400	957.3	17.0	80	00	00	115	1520	18.7	55	23	10	3150	6.9	51	21	27	5810	−10.4	70	24	30
22	5	70022	44641	308	960.7	15.0	79	00	00	151	1530	12.9	67	24	15	3130	3.1	77	23	33	5780	−11.2	12	24	40
23	7	75031	34741	206	965.6	14.8	76	00	00	195	1570	9.2	71	00	00	3140	1.4	57	24	18	5770	−13.5	36	25	27
24	0	75020	00900	204	966.0	14.0	72	00	00	198	1580	12.9	66	06	10	3190	−5.8	10	26	06	5850	−11.0	36	30	26
25	0	60100	00900	400	962.6	16.4	77	00	00	163	1570	18.2	45	00	00	3170	7.3	15	24	16	5870	−9.5	24	26	23
26	0	65020	00900	102	959.7	19.3	65	20	02	137	1550	19.3	48	23	07	3170	6.0	49	22	18	5840	−10.7	10	25	27
27	3	65020	34800	110	963.0	18.5	76	00	00	166	1560	14.2	64	23	10	3160	3.8	88	23	42	5820	−11.2	10	23	56
28	8	70139	896xx	110	964.7	19.6	74	00	00	183	1560	15.9	71	23	13	3190	5.0	69	24	32	5850	−10.7	50	27	22
29	8	58022	866xx	703	962.4	16.1	93	00	00	161	1540	9.5	98	05	10	3120	1.9	88	31	04	5760	−11.3	61	31	14
30	6	70022	667xx	202	961.4	15.4	70	00	00	158	1530	11.0	60	07	06	3130	2.4	53	32	08	5760	−13.0	22	31	06
31	3	70020	35730	303	963.8	15.2	63	00	00	179	1550	11.0	55	34	07	3130	−0.3	59	29	08	5750	−13.1	17	33	35
Moyen					960.7	14.3	77	—	—	151	1522	10.5	65	—	—	3104	0.2	62	—	—	5729	−13.9	35	—	—

Juillet 1962

1	2	50100	21600	201	962.7	16.1	60	05	05	170	1520	4.0	54	05	08	3080	−3.3	19	35	06	5660	−19.0	12	35	18
2	5	70022	41641	803	966.6	19.0	55	00	00	203	1560	5.8	37	34	04	3120	−2.4	37	35	15	5740	−13.2	30	35	43
3	6	70032	45630	722	958.2	21.2	43	24	18	115	1500	8.5	47	24	16	3070	−1.2	46	27	28	5690	−14.9	20	30	58
4	6	70022	55630	805	953.7	14.2	44	00	00	90	1430	0.7	52	00	00	2960	−8.3	50	26	12	5520	−21.0	19	29	45
5	8	70022	855xx	213	953.0	11.4	80	00	00	83	1420	2.0	73	25	05	2960	−6.6	71	27	14	5510	−22.0	30	28	22
6	5	70012	49640	400	959.6	15.1	48	36	07	145	1490	2.9	51	36	04	3030	−8.0	50	25	04	5560	−24.4	26	25	18
7	1	75020	11600	706	963.0	17.1	60	00	00	166	1530	5.4	32	00	00	3090	−2.4	10	26	14	5670	−19.1	10	29	28
8	1	70020	11600	710	962.5	20.0	60	00	00	166	1540	11.6	47	25	09	3130	0.4	34	25	20	5740	−16.0	17	28	26
9	5	68022	12630	809	960.2	22.0	50	00	00	135	1530	12.0	41	25	06	3120	0.3	39	19	03	5720	−17.3	36	25	16
10	3	66020	12701	717	957.6	24.2	50	02	05	112	1510	15.5	34	22	14	3120	2.9	34	22	18	5750	−12.5	29	24	32
11	6	74032	42595	706	958.7	21.0	60	00	00	122	1510	11.7	61	24	08	3110	1.5	60	24	29	5740	−13.5	27	25	40
12	4	75021	32609	708	957.9	20.9	54	24	03	114	1500	9.1	57	24	18	3070	1.6	18	25	33	5670	−15.6	20	26	45
13	7	70032	35606	709	959.0	20.3	40	28	07	131	1510	8.0	46	23	05	3070	0.1	38	28	22	5680	−15.4	38	29	35
14	7	65016	55620	710	956.6	16.5	70	00	00	109	1480	10.2	60	24	13	3060	−0.4	77	25	27	5690	−13.3	68	29	29
15	6	78032	65600	810	954.6	19.7	52	21	14	091	1460	7.9	67	25	10	3030	−1.9	55	26	24	5640	−14.8	18	28	50
16	8	65606	363xx	209	956.7	15.6	63	28	03	117	1470	7.5	74	24	20	3030	−3.8	100	26	16	5620	−19.3	86	29	16
17	7	60602	464xx	805	961.1	17.3	55	00	00	149	1530	6.4	60	02	05	3080	−4.0	60	35	03	5660	−18.1	23	32	12
18	4	60030	43500	704	961.0	17.4	63	04	06	148	1520	7.3	54	29	05	3080	−3.5	56	29	05	5670	−16.6	13	31	22
19	8	58102	20947	702	963.4	19.2	45	00	00	170	1540	9.1	38	26	03	3125	1.7	12	28	08	5770	−11.7	26	33	28
20	2	68020	15641	715	961.7	21.9	50	00	00	150	1550	15.5	32	00	00	3150	3.5	24	25	11	5790	−13.1	38	26	36
21	8	65152	2279x	308	958.5	23.2	50	22	07	120	1520	12.8	56	23	31	3110	1.7	82	24	40	5740	−13.2	70	23	40
22	7	68022	4854x	102	962.6	20.5	67	32	07	163	1550	8.7	73	23	06	3120	0.2	43	23	23	5730	−16.2	10	25	35
23	1	70020	11601	706	966.6	21.4	45	00	00	194	1580	9.2	39	00	00	3160	1.1	12	25	06	5790	−13.7	10	30	22
24	0	65020	00900	709	965.5	21.5	51	34	02	184	1570	14.7	43	23	10	3190	6.0	19	24	13	5860	−9.3	18	30	22
25	0	60100	00900	715	961.5	27.0	45	03	04	142	1560	17.8	34	23	12	3180	8.1	31	23	25	5860	−10.0	18	24	30
26	7	65026	49631	007	962.2	25.7	45	00	00	149	1570	17.2	13	22	18	3180	3.8	42	23	45	5830	−12.7	88	23	65
27	3	60020	32640	707	964.0	25.4	45	29	03	170	1570	13.8	68	25	07	3170	3.0	40	25	32	5820	−12.4	20	26	45
28	8	50606	6632x	001	962.7	17.2	91	00	00	170	1550	11.1	96	32	03	3140	1.6	94	23	11	5780	−13.5	84	24	19
29	4	58021	43500	715	960.8	19.4	62	31	08	146	1520	9.7	72	04	06	3110	1.5	28	21	04	5750	−10.6	13	30	07
30	1	65100	11600	400	962.0	21.5	55	04	05	152	1540	10.2	44	05	06	3130	2.5	22	32	05	5740	−15.2	10	30	21
31	1	65100	11600	400	966.2	22.6	47	00	00	188	1580	10.3	30	29	05	3160	2.0	10	30	10	5810	−10.0	10	33	37
Moyen					960.7	19.9	55	—	—	144	1523	9.6	51	—	—	3101	−0.1	42	—	—	5716	−15.1	30	—	—

niveaux standard

00.00 h

400 mb					300 mb					200 mb				150 mb				100 mb				Tropopause		
H	t	Hum	dd	ff	H	t	Hum	dd	ff	H	t	dd	ff	H	t	dd	ff	H	t	dd	ff	H	p	t
7270	-32.2	18	31	17	9220	-49.8	—	31	20	11850	-48.6	31	26	13730	-50.1	34	05	16370	-51.8	02	03	10030	265	-56.0
7280	-27.2	16	02	58	9320	-41.5	—	02	70	11970	-55.0	02	65	13790	-54.0	36	36	16400	-54.2	36	10	11100	229	-55.0
7450	-23.4	42	33	52	9470	-40.1	—	32	50	12140	-57.8	33	57	13940	-58.8	33	53	16490	-56.3	33	30	12490	189	-58.8
7290	-26.0	79	30	53	9310	-39.9	—	30	67	11970	-51.5	30	105	13830	-50.8	30	120	—	—	—	—	11570	213	-52.7
7170	-30.1	77	28	40	9150	-41.6	—	28	45	—	—	—	—	—	—	—	—	—	—	—	—	9150	300	-41.6
7200	-33.1	34	29	22	9160	-47.3	—	29	28	11860	-43.7	28	35	13770	-46.6	27	32	16430	-49.3	27	25	9160	300	-47.3
7280	-30.9	10	32	35	9250	-42.1	—	31	60	11960	-47.1	29	85	13870	-49.9	28	55	16510	-51.3	26	30	8860	318	-41.9
7370	-25.5	22	28	25	9390	-42.0	—	27	12	12030	-54.4	26	45	13880	-51.1	27	43	16510	-53.0	27	26	11250	226	-55.9
7420	-25.2	32	26	30	9440	-40.0	—	26	48	12090	-57.4	26	80	13920	-52.0	26	42	16530	-55.5	26	42	11880	207	-57.6
7390	-27.0	38	28	31	9410	-41.6	—	26	32	12070	-53.6	26	44	13910	-53.0	26	30	—	—	—	—	11910	205	-53.6
7390	-25.4	36	24	50	9420	-40.0	—	24	60	12080	-56.4	24	60	13920	-54.4	25	60	16520	-54.3	24	40	12080	200	-56.4
7360	-24.2	27	26	70	9380	-41.4	—	27	80	12030	-55.0	26	56	13860	-55.0	—	—	16450	-54.5	—	—	11320	223	-56.0
7340	-24.9	30	29	73	9370	-40.8	—	28	65	12040	-50.0	28	48	13920	-51.1	28	50	16540	-52.2	28	50	11400	221	-51.0
7340	-25.1	10	29	50	9360	-42.5	—	29	70	12020	-51.5	29	60	13860	-56.4	29	33	16450	-54.0	29	25	10560	250	49.4
7350	-25.0	46	27	77	9370	-37.2	—	28	136	12070	-50.5	—	—	13930	-52.9	—	—	16530	-54.3	—	—	10770	244	-47.9
7270	-28.2	50	28	50	9260	-44.6	—	28	44	11940	-47.0	28	60	13830	-50.7	28	38	16450	-50.2	28	24	9930	271	-49.0
7270	-30.5	41	26	07	9260	-46.4	—	29	24	11910	-47.3	29	34	13820	-47.9	27	32	16460	-51.0	27	27	10250	257	-52.8
7340	-26.3	16	30	25	9360	-38.4	—	30	65	12020	-49.8	30	35	13900	-49.7	29	22	16560	-50.4	30	15	11370	221	-54.9
7360	-26.6	10	34	62	9380	-38.0	—	34	96	12060	-53.5	34	120	13900	-55.6	34	45	16480	-55.9	34	35	10850	241	-50.3
7500	-20.3	47	30	60	9580	-34.7	—	30	50	12270	-54.0	29	56	14100	-58.8	30	46	—	—	—	—	11960	210	-54.5
7500	-17.8	13	25	15	9560	-35.3	—	24	14	12280	-54.0	24	38	14100	-58.8	26	31	16640	-60.0	23	06	12780	185	-56.7
7450	-23.5	10	24	43	9480	-40.9	—	24	43	12150	-48.8	24	68	14030	-51.3	23	70	16660	-58.0	22	45	11470	222	-51.5
7430	-23.5	55	25	38	9460	-38.8	—	24	48	12130	-52.7	24	45	13970	-53.5	27	48	16580	-54.2	25	12	11640	216	-52.7
7520	-21.5	23	30	30	9580	-35.6	—	30	55	12280	-52.3	30	70	14180	-57.1	30	95	16670	-56.7	30	40	12780	185	-54.5
7550	-19.8	20	26	24	9610	-37.0	—	25	48	12300	-53.9	26	46	14130	-58.1	26	60	16660	-60.2	26	20	12150	205	-53.5
7510	-22.2	18	24	30	9550	-39.2	—	24	42	12230	-53.5	24	72	14060	-55.1	24	50	16610	-59.5	22	14	11370	228	-51.8
7490	-22.7	10	24	55	9530	-39.2	—	24	45	12210	-51.5	24	58	14080	-51.3	23	50	16690	-53.6	23	48	11440	225	-50.8
7530	-21.2	63	25	40	9580	-37.7	—	25	38	12240	-54.5	26	42	14080	-54.8	26	42	16680	-55.0	25	28	11750	216	-57.4
7440	-22.0	23	31	25	9490	-36.8	—	30	42	12190	-53.1	30	33	14060	-50.2	29	32	16680	-53.4	29	25	12000	205	-53.1
7420	-23.8	36	31	15	9450	-40.1	—	29	25	12110	-52.2	27	40	13960	-52.5	27	20	16590	-52.7	28	25	11520	219	-52.3
7410	-23.0	10	32	43	9470	-34.1	—	34	63	12220	-46.6	34	98	14090	-54.5	32	60	16660	-57.2	28	10	15360	123	-58.0
7384	-25.1	31	—	—	9408	-40.1	—	—	—	12090	-51.9	—	—	13945	-53.2	—	—	16546	-54.4	—	—	—	—	—

12.00 h

7280	-30.8	10	36	28	9250	-46.4	—	36	29	11900	-49.1	35	23	13790	-49.7	34	23	16420	-50.0	34	08	10200	260	-52.7
7400	-25.0	21	35	53	9430	-39.0	—	34	60	12090	-55.5	34	57	13900	-57.4	34	35	16480	-53.0	34	14	13510	160	-61.3
7320	-28.2	28	30	63	9340	-40.6	—	30	95	12000	-58.4	31	90	13770	-63.7	30	60	16270	-63.4	30	50	13290	162	-64.4
7120	-32.2	28	30	70	9080	-48.9	—	29	60	11750	-47.6	30	60	13650	-49.6	30	33	16300	-50.5	31	22	9020	303	-49.0
7110	-34.0	28	29	26	9050	-44.4	—	28	42	11770	-44.0	27	47	13680	-47.3	27	32	16360	-46.6	27	33	8710	316	-44.0
7150	-35.4	27	25	30	9100	-43.6	—	27	50	11820	-46.1	28	48	13710	-48.3	28	33	16370	-49.0	26	20	9370	288	-44.2
7300	-29.8	11	29	48	9280	-44.0	—	29	52	11910	-54.5	29	50	13750	-53.0	26	44	16350	-54.7	28	32	10960	232	-55.8
7380	-27.6	16	28	30	9370	-43.7	—	28	50	12050	-51.0	27	60	13900	-52.0	27	40	16520	-55.4	27	40	11750	209	-51.0
7340	-29.0	41	25	26	9340	-45.2	—	27	38	11950	-55.6	27	50	13800	-52.3	26	33	16400	-56.0	26	26	11430	217	-56.5
7410	-24.3	27	24	38	9440	-41.0	—	24	55	12080	-58.7	25	83	13900	-54.3	25	38	16490	-56.2	25	30	12200	196	-59.3
7380	-26.2	35	25	62	9400	-41.0	—	26	90	12050	-51.8	27	70	13910	-52.8	26	48	16530	-53.1	25	40	11150	230	-55.4
7330	-25.4	40	26	60	9330	-42.0	—	26	79	11960	-54.3	26	77	13810	-53.8	26	42	16420	-52.7	26	25	11120	228	-57.1
7340	-23.6	50	29	50	9360	-41.0	—	29	45	12030	-52.3	29	78	13870	-54.2	29	66	16470	-54.5	28	47	—	—	—
6340	-25.5	58	28	50	9360	-40.2	—	28	75	12040	-53.7	28	150	13890	-54.9	28	45	16460	-53.5	28	10	12040	200	-53.7
7280	-27.2	17	28	70	9300	-38.5	—	28	112	11970	-50.0	28	60	13870	-49.0	28	40	16480	-57.0	28	30	11630	211	-54.0
7240	-29.7	54	29	38	9230	-45.5	—	28	35	11900	-45.4	28	38	13810	-48.7	28	42	16470	-50.6	28	32	9860	273	-49.5
7290	-30.3	13	32	15	9260	-46.8	—	32	23	11890	-48.3	31	32	13790	-48.2	31	30	16450	-48.4	28	15	10320	255	-53.7
7310	-28.9	12	31	24	9300	-42.1	—	33	38	12000	-47.3	33	48	13880	-49.1	32	40	16530	-49.9	32	25	10130	265	-47.5
7440	-21.1	44	33	39	9500	-35.9	—	32	58	12180	-57.2	33	78	14000	-56.7	33	40	16580	-54.1	33	18	12020	205	-57.2
7450	-23.8	42	27	32	9500	-37.1	—	26	42	12170	-56.2	27	50	13970	-60.8	27	42	16500	-58.7	27	03	13770	155	-61.0
7410	-23.1	41	23	60	9450	-38.5	—	23	68	12140	-52.2	23	57	13900	-57.2	23	50	16530	-53.3	20	28	12210	198	-52.6
7380	-26.4	12	25	38	9380	-42.4	—	26	52	12020	-54.7	26	46	13870	-50.7	25	35	16500	-52.4	14	07	11350	222	-54.5
7440	-25.1	10	30	32	9460	-38.3	—	30	48	12120	-57.2	31	55	13950	-56.0	30	48	16530	-55.9	26	28	12210	197	-58.0
7540	-22.0	30	30	25	9590	-36.8	—	30	43	12280	-54.4	28	55	14090	-60.0	28	52	16610	-59.8	28	32	14040	133	-61.5
7540	-21.3	18	24	42	9600	-37.0	—	23	44	12290	-53.0	24	40	14130	-57.4	24	55	16600	-59.1	24	40	13880	156	-57.0
7500	-22.5	75	23	55	9540	-38.0	—	23	58	12220	-53.9	23	69	14080	-53.2	22	58	16650	-59.1	22	42	12350	196	-54.1
7480	-24.9	38	26	50	9510	-37.3	—	25	59	12180	-54.5	25	80	14040	-52.1	25	58	16640	-55.6	25	30	12030	205	-54.9
7430	-25.1	62	24	20	9450	-41.5	—	24	30	12090	-52.9	25	36	13950	-52.7	26	27	16550	-55.4	27	30	11340	225	-56.5
7420	-23.1	14	30	16	9450	-39.8	—	28	20	12100	-57.4	27	23	13950	-52.2	27	28	16560	-52.5	26	17	12100	200	-57.4
7400	-26.7	10	31	21	9410	-41.8	—	33	38	12070	-53.0	35	54	13930	-53.2	35	38	16530	-55.0	33	28	12070	200	-53.0
7490	-21.4	10	34	50	9550	-36.5	—	34	80	12250	-53.3	33	70	14080	-58.1	30	36	16620	-57.1	30	17	15030	129	-60.1
7362	-26.4	30	—	—	9374	-41.1	—	—	—	12041	-52.7	—	—	13894	-53.5	—	—	16493	-54.5	—	—	—	—	—

Observations aux

Août 1962

Jour	Données synoptiques en surface (Code SYNOP)				Surface 491 m					1000 mb	850 mb					700 mb					500 mb				
	N	VVwwW	NhClhCmCH	app	P	t	Hum	dd	ff	H	H	t	Hum	dd	ff	H	t	Hum	dd	ff	H	t	Hum	dd	ff
1	0	70020	00900	103	966.4	14.6	80	00	00	202	1590	13.9	70	23	04	3200	6.1	10	27	12	5880	–6.8	37	31	40
2	0	70020	00900	707	961.6	16.6	55	00	00	154	1560	19.3	32	25	09	3190	7.6	34	26	15	5880	–8.5	43	26	38
3	7	60959	796xx	210	958.8	19.6	78	22	02	129	1520	13.3	68	—	—	3120	2.8	94	—	—	5760	–12.5	100	—	—
4	2	65030	2xxxx	000	960.3	17.6	77	00	00	142	1530	14.5	72	24	07	3140	1.7	78	25	25	5790	–10.0	10	27	30
5	3	57101	34500	102	960.6	17.2	90	00	00	148	1530	14.7	39	26	10	3130	2.8	61	24	22	5790	–11.6	46	25	26
6	5	70022	54600	400	958.2	20.0	73	21	05	121	1520	13.0	66	25	13	3120	1.8	77	24	30	5770	–9.1	20	27	38
7	6	78139	69600	208	951.1	19.2	84	00	00	059	1450	15.5	66	23	24	3070	4.4	75	22	50	5730	–10.4	27	23	52
8	5	80030	55600	110	960.2	13.0	70	00	00	145	1510	5.5	60	25	22	3050	–4.0	68	25	30	5650	–13.9	10	26	44
9	2	80010	20960	104	965.5	13.4	77	00	00	194	1550	5.7	87	04	04	3110	–2.9	80	24	17	5710	–15.5	10	27	26
10	0	80020	00900	005	965.8	13.0	78	18	05	193	1550	7.5	55	06	04	3110	–0.1	10	27	08	5730	–14.1	10	29	14
11	1	80020	10901	104	964.6	14.4	76	00	00	186	1550	10.2	52	22	10	3140	3.0	34	31	12	5800	–10.2	30	32	23
12	0	70020	00900	206	959.8	16.4	77	00	00	139	1530	16.3	51	22	06	3140	6.7	42	25	11	5820	–9.1	41	22	04
13	5	70031	50901	210	961.2	17.2	70	00	00	150	1550	17.4	47	23	08	3170	7.0	19	24	07	5850	–8.3	18	27	04
14	0	78020	00900	210	962.3	19.6	67	00	00	160	1570	19.3	42	00	00	3190	4.7	39	36	04	5860	–11.7	48	29	12
15	8	70808	8097x	204	957.6	24.7	48	24	09	112	1530	21.8	32	21	09	3170	7.6	46	22	20	5840	–9.5	64	25	30
16	6	70220	60780	208	959.4	14.7	92	09	03	140	1510	9.7	80	25	12	3090	–2.0	80	25	30	5720	–10.7	22	26	34
17	7	75022	55730	703	958.4	16.7	62	00	00	125	1510	9.4	54	23	08	3080	–2.4	77	24	32	5700	–14.5	64	24	40
18	8	80606	7752x	230	958.3	16.6	85	28	06	124	1500	10.1	82	26	32	3080	1.3	98	24	36	5710	–14.5	94	26	48
19	0	80020	00900	206	965.1	13.3	72	00	00	191	1560	7.7	73	00	00	3140	5.1	11	30	15	5810	–8.7	18	31	33
20	0	81020	00900	205	962.8	14.5	73	00	00	170	1550	14.7	59	03	07	3160	4.7	48	29	07	5820	–11.1	44	27	20
21	8	65950	896xx	308	958.8	19.0	73	18	07	129	1530	15.3	58	01	08	3130	2.3	82	31	08	5760	–12.9	69	26	23
22	7	80022	757xx	212	963.9	16.2	63	00	00	175	1550	6.9	71	35	04	3110	–3.2	100	19	08	5730	–12.2	18	30	24
23	4	75030	45701	205	965.3	13.0	71	00	00	192	1550	8.0	61	00	00	3120	–0.5	31	27	10	5760	–12.5	10	29	28
24	2	75020	20901	205	964.0	13.8	73	00	00	181	1560	12.0	62	24	12	3160	3.9	19	25	24	5820	–10.1	18	30	25
25	0	82020	00900	204	962.4	19.7	59	24	08	161	1560	14.9	45	25	22	3160	1.9	50	24	38	5820	–9.5	37	28	72
26	0	70020	00900	107	965.6	15.0	79	00	00	195	1560	11.0	73	25	07	3160	3.5	25	24	25	5830	–10.5	44	27	33
27	0	82020	00900	105	961.2	15.0	78	00	00	156	1530	12.2	57	24	40	3130	4.3	32	25	38	5800	–9.6	10	27	30
28	0	80020	00900	212	966.0	13.7	81	21	02	198	1570	10.8	60	00	00	3160	4.8	17	29	08	5830	–10.3	28	31	28
29	0	80020	00900	211	965.4	13.6	73	21	02	193	1580	14.1	35	02	08	3180	3.9	54	27	10	5840	–12.3	43	28	24
30	0	70020	00900	206	966.0	16.1	72	00	00	193	1580	13.0	58	02	04	3180	3.1	52	31	13	5810	–13.2	43	31	17
31	0	60100	00900	102	963.3	14.7	75	00	00	175	1560	13.7	59	06	10	3160	3.8	28	27	08	5800	–13.4	17	31	16
Moyen					961.9	16.2	74	—	—	159	1542	12.6	59	—	—	3137	2.7	51	—	—	5788	–11.2	35	—	—

Août 1962

1	0	75020	00900	805	965.5	24.2	52	00	00	188	1570	14.7	16	24	08	3190	7.0	12	27	16	5860	–8.9	14	29	25
2	4	70030	40901	720	960.0	29.2	40	26	10	127	1550	16.8	32	22	10	3160	4.5	42	24	13	5810	–10.9	21	25	41
3	5	75022	42601	307	960.1	24.3	63	00	00	127	1530	11.8	50	23	05	3120	1.6	46	23	27	5750	–13.0	10	25	23
4	4	60012	48500	400	962.1	23.2	70	00	00	152	1540	12.3	60	24	07	3130	0.3	59	25	32	5770	–12.9	10	25	22
5	7	57951	79501	400	959.4	22.3	80	00	00	125	1520	11.8	65	22	12	3120	2.2	56	24	33	5740	–13.8	10	27	30
6	2	70030	22600	725	955.9	24.8	50	35	03	96	1510	14.9	60	23	11	3110	4.5	57	23	27	5770	–11.0	12	24	50
7	7	80022	48400	206	956.2	15.0	70	19	08	112	1460	5.7	62	24	23	3030	–0.8	78	23	42	5630	–17.0	12	23	65
8	3	80020	32640	606	961.6	19.4	40	26	12	154	1520	4.4	48	24	12	3070	–5.3	52	24	18	—	—	26	25	44
9	4	80021	42541	705	966.1	18.4	50	01	03	194	1560	7.4	55	05	04	3130	–1.1	32	21	07	5740	–16.6	26	27	12
10	3	80010	22641	715	965.5	21.1	48	00	00	184	1560	7.0	60	25	05	3130	–0.4	51	29	11	5730	–14.1	31	33	20
11	3	77010	30901	716	562.5	21.6	50	00	00	157	1550	13.3	45	26	05	3150	3.8	37	25	08	5820	–8.3	36	31	12
12	1	73030	12602	805	961.1	24.6	45	00	00	144	1550	15.5	40	23	12	3160	5.4	26	23	14	5820	–9.5	21	24	13
13	1	70020	12600	808	963.0	26.8	56	00	00	155	1580	19.0	36	00	00	3200	6.4	18	00	00	5870	–10.1	18	25	08
14	1	70020	10901	711	960.8	26.8	52	00	00	141	1560	19.7	19	20	05	3180	6.9	15	20	04	5840	–12.2	27	27	15
15	8	70212	5567x	115	959.0	21.8	66	23	05	131	1520	11.7	74	25	13	3120	2.2	84	21	33	5750	–12.8	51	24	40
16	5	75022	58640	709	9583.	21.2	62	24	05	118	1510	10.0	77	26	10	3080	0.5	50	24	22	5730	–11.5	51	26	33
17	6	75022	48601	710	957.3	22.6	48	23	15	109	1500	9.5	59	24	23	3060	–3.1	83	23	38	5680	–15.9	29	26	34
18	6	80022	62600	000	964.3	20.2	58	00	00	179	1550	5.5	69	28	08	3110	–0.2	17	25	13	5750	–11.0	10	31	42
19	0	82020	00900	709	964.7	20.8	64	36	07	182	1560	13.1	30	04	04	3170	5.9	25	32	09	5850	–10.6	30	31	27
20	1	70020	11600	712	961.8	22.3	47	00	00	150	1520	14.3	42	27	05	3130	3.3	43	27	07	5780	–14.3	31	30	18
21	7	70026	73800	209	960.8	18.5	83	35	05	146	1530	9.5	83	28	10	3100	–0.5	94	27	15	5720	–15.1	21	26	20
22	2	70020	21700	703	964.4	19.3	40	00	00	180	1550	6.4	52	24	07	3120	0.4	28	28	05	5740	–14.9	15	32	20
23	6	80032	32601	805	965.4	21.1	59	00	00	180	1570	9.0	52	27	05	3150	1.7	44	29	10	5780	–13.2	29	29	29
24	0	80010	00900	716	963.3	25.4	40	25	15	161	1560	13.5	22	23	20	3160	3.2	22	26	23	5820	–11.0	10	27	35
25	6	80012	62501	204	964.2	21.9	60	27	09	180	1560	11.7	71	24	24	3150	1.0	70	26	35	5810	–9.6	46	28	47
26	1	80020	11801	716	965.0	20.3	61	00	00	185	1560	10.3	48	24	03	3140	2.7	36	24	15	5820	–10.8	26	29	33
27	3	80021	25608	400	962.7	25.0	50	29	10	161	1560	11.1	37	25	12	3140	3.0	10	25	33	5810	–10.4	10	26	46
28	1	85020	10908	712	965.5	21.8	60	34	05	184	1570	14.1	10	02	03	3170	4.6	10	32	14	5830	–12.2	10	29	30
29	1	85020	10909	805	966.0	24.4	50	00	00	188	—	—	—	32	04	—	—	—	32	06	—	—	—	26	26
30	2	75021	12601	706	965.4	22.2	68	06	05	184	1580	13.0	56	05	03	3180	3.4	10	32	05	5820	–14.3	10	32	12
31	0	60100	00900	710	962.3	22.1	66	00	00	152	1550	13.1	44	00	00	3150	4.1	10	31	10	5800	–13.3	10	31	16
Moyen					962.3	22.3	56	—	—	156	1544	11.7	49	—	—	3134	2.2	41	—	—	5781	–12.4	22	—	—

niveaux standard

00.00 h

400 mb					300 mb					200 mb				150 mb				100 mb				Tropopause		
H	t	Hum	dd	ff	H	t	Hum	dd	ff	H	t	dd	ff	H	t	dd	ff	H	t	dd	ff	H	p	t
7580	-19.1	39	31	45	9660	-34.8	—	31	62	12360	-54.0	31	83	14190	-58.8	31	85	—	—	—	—	12760	188	-55.5
7570	-19.6	38	26	42	9640	-35.1	—	26	65	12350	-54.0	25	45	14180	-58.5	25	38	16710	-61.5	25	48	14180	150	-58.5
7430	-22.2	97	—	—	9470	-38.7	—	—	—	12140	-57.1	—	—	14000	-52.4	—	—	16580	-56.6	—	—	12060	203	-57.3
7470	-21.5	10	27	25	9520	-38.7	—	27	20	12160	-59.1	26	17	13990	-54.1	26	24	16570	-56.9	25	25	12380	193	-59.7
7440	-24.9	40	25	28	9460	-41.0	—	23	35	12100	-59.4	23	40	13930	-56.0	24	33	16480	-57.5	26	33	12100	200	-59.4
7450	-21.8	10	27	60	9500	-36.5	—	28	40	12190	-51.6	29	30	14040	-57.8	29	40	16560	-59.7	28	33	15350	118	-61.7
7410	-21.6	10	24	40	9460	-37.3	—	24	43	12160	-51.8	24	48	14000	-58.8	24	40	16550	-57.0	24	38	14000	150	-58.8
7310	-25.4	16	26	50	9320	-41.0	—	26	60	11990	-50.5	24	40	13840	-54.0	23	44	16440	-55.5	24	36	11360	220	-52.5
7350	-26.9	13	27	36	9360	-43.9	—	27	35	12000	-50.0	25	50	13870	-51.5	24	45	16490	-53.0	24	40	10560	250	-53.4
7390	-25.5	14	33	17	9400	-42.0	—	36	50	12040	-56.0	36	50	13900	-52.0	32	20	16500	-53.2	27	18	11890	205	-57.8
7480	-21.1	35	33	27	9530	-37.7	—	33	30	12190	-58.9	34	30	14000	-56.6	32	30	16570	-56.6	30	18	12420	193	-59.5
7510	-19.4	39	21	13	9570	-38.5	—	20	12	12220	-59.5	14	16	14000	-60.3	21	08	—	—	—	—	12220	200	-59.5
7550	-19.0	20	25	09	9610	-37.3	—	22	12	12280	-57.3	24	05	14110	-56.5	25	13	16680	-55.5	24	20	12280	200	-57.3
7520	-21.3	35	24	13	9570	-38.7	—	25	17	12240	-54.5	26	26	14070	-55.7	28	30	16630	-57.0	26	22	12990	178	-56.7
7520	-20.1	65	24	36	9590	-36.1	—	25	51	12270	-54.9	26	70	14110	-51.9	26	50	16690	-56.8	25	40	12120	205	-54.9
7400	-21.9	22	27	27	9440	-39.7	—	27	31	12110	-51.5	27	27	13960	-53.3	26	32	16550	-55.7	23	10	11360	224	-53.3
7360	-24.6	45	24	38	9370	-44.0	—	24	30	12000	-51.0	25	45	13880	-52.9	25	24	16490	-55.0	25	15	11030	233	-53.1
7350	-26.7	82	27	70	9360	-40.2	—	—	—	12040	-49.2	—	—	13910	-54.5	—	—	16490	-55.8	—	—	11130	230	-50.0
7500	-20.5	20	31	46	9550	-37.6	—	30	63	12230	-57.0	29	70	14050	-57.0	29	48	16590	-57.9	29	42	12430	194	-57.9
7500	-20.5	24	27	32	9560	-36.9	—	26	33	12240	-53.4	27	67	14080	-54.4	27	50	16640	-58.9	28	40	12000	207	-53.1
7420	-26.0	57	27	26	9430	-42.5	—	26	35	12060	-50.2	25	43	13920	-53.9	26	40	16500	-56.8	26	45	11160	230	-56.3
7400	-26.3	38	29	34	9390	-44.6	—	30	30	12000	-56.2	30	50	13830	-58.6	29	34	16360	-59.9	29	23	11250	225	-56.6
7420	-24.1	10	29	28	9440	-42.5	—	30	42	12050	-60.5	31	37	—	—	—	—	—	—	—	—	11710	211	-61.4
7510	-20.3	26	30	42	9570	-37.0	—	32	31	12240	-58.4	35	54	14015	-61.3	32	40	16540	-60.0	31	24	13320	168	-64.2
7510	-19.2	24	28	70	9570	-35.9	—	27	87	12250	-57.7	27	52	14020	-65.7	27	50	16520	-60.6	27	47	13320	168	-63.8
7500	-20.8	24	27	48	9560	-37.9	—	27	52	12210	-59.8	27	58	—	—	—	—	—	—	—	—	—	—	—
7480	-22.3	18	26	28	9530	-40.1	—	26	52	12170	-57.0	28	43	13980	-61.1	28	28	16500	-57.9	27	22	11730	214	-56.2
7510	-21.0	27	30	30	9560	-38.2	—	30	27	12200	-61.0	29	27	13990	-59.8	29	30	16520	-60.7	29	25	12620	187	-63.3
7500	-25.2	45	28	22	9520	-42.4	—	26	30	12170	-58.0	27	26	13970	-59.5	30	23	16510	-58.1	29	13	12230	198	-58.1
7480	-25.0	10	31	18	9050	-40.8	—	32	22	12160	-52.5	30	32	14000	-56.5	29	37	16560	-58.0	29	30	11430	224	-53.2
7460	-23.7	21	31	16	9500	-38.9	—	31	20	12170	-53.7	31	28	14000	-55.1	30	30	16580	-57.2	30	20	11950	207	-53.6
7461	-22.5	31	—	—	9500	-39.2	—	—	—	12161	-55.3	—	—	13994	-56.5	—	—	16548	-57.4	—	—	—	—	—

12.00 h

7540	-19.5	10	29	38	9610	-38.2	—	28	50	12280	-55.0	28	80	14090	-61.0	28	40	16580	-60.7	27	30	16000	110	-63.4
7490	-22.2	24	25	55	9540	-39.0	—	24	55	12210	-52.1	24	58	14030	-59.4	24	45	16560	-59.1	24	40	12340	190	-53.6
7410	-24.8	10	27	15	9420	-41.3	—	32	23	12060	-57.1	27	22	13880	-55.4	25	40	16460	-57.0	25	23	11860	206	-57.8
7430	-24.3	10	24	28	9450	-41.0	—	24	32	12080	-57.0	24	28	13920	-56.3	24	22	16500	-55.0	24	20	11840	208	-58.7
7400	-24.8	39	28	42	9430	-38.5	—	30	53	12100	-58.3	31	60	13900	-56.0	29	58	16480	-57.8	27	28	12680	182	-60.6
7440	-20.9	14	26	50	9510	-33.7	—	26	82	12230	-52.9	26	65	14050	-60.7	26	56	16570	-59.6	26	40	14610	137	-62.7
7270	-25.8	11	22	80	9310	-35.4	—	22	130	12050	-49.3	—	—	13920	-52.1	—	—	—	—	—	—	12840	177	-51.2
—	—	25	25	68	—	—	—	25	90	—	—	25	35	—	—	25	50	—	—	25	50	—	—	—
7370	-27.5	39	26	15	9370	-42.8	—	25	22	12030	-50.2	25	38	13900	-50.2	25	35	16530	-50.8	24	28	11180	228	-54.6
7410	-24.4	43	34	35	9430	-43.0	—	34	40	12030	-58.4	33	24	13830	-58.8	30	13	16400	-55.6	29	14	11430	220	-59.6
7510	-19.5	32	09	03	9570	-39.5	—	01	06	12200	-57.6	05	19	14000	-60.7	04	09	16530	-57.9	23	10	11850	211	-59.5
7490	-22.1	22	23	10	—	—	—	21	14	—	—	21	17	—	—	22	16	—	—	21	21	—	—	—
7550	-21.2	13	25	12	9600	-36.5	—	24	17	12290	-56.2	25	14	14100	-57.4	25	20	16670	-56.6	25	18	12670	188	-57.3
7500	-24.6	20	27	13	9530	-41.2	—	27	23	12160	-56.3	26	48	14000	-55.9	25	44	16550	-57.0	23	07	11550	220	-56.8
7420	-24.5	69	24	42	9440	-41.9	—	23	73	12070	-54.1	25	90	13920	-54.8	25	75	16490	-55.0	25	60	11490	219	-56.4
7400	-24.4	37	25	41	9420	-39.8	—	25	57	12060	-55.5	26	50	13890	-56.1	26	30	16470	-53.8	24	25	11540	217	-57.4
7330	-26.3	13	28	48	9330	-43.7	—	29	52	11990	-50.9	29	55	13850	-53.2	27	58	16450	-53.5	27	50	10150	265	-50.6
7410	-24.2	15	30	60	9440	-39.7	—	31	63	12080	-56.1	31	90	13910	-57.5	30	72	16460	-53.7	30	45	11590	216	-58.5
7520	-23.6	36	29	33	9540	-39.2	—	27	38	12210	-55.9	27	37	14030	-58.7	28	35	16550	-60.3	29	22	12270	198	-56.3
7410	-27.0	28	31	18	9430	-40.0	—	31	30	12120	-48.7	28	45	14000	-52.9	27	37	16570	-57.1	28	30	14860	131	-57.2
7370	-26.1	30	26	21	9390	-42.1	—	27	27	12050	-49.0	28	42	13920	-53.2	29	40	16520	-53.7	29	25	10970	236	-51.7
7380	-26.2	22	33	38	9390	-45.0	—	33	50	12000	-55.2	32	42	13840	-55.1	30	42	16420	-56.8	30	40	11190	227	-60.1
7440	-24.4	27	30	33	9470	-39.8	—	31	35	12120	-58.8	30	45	13930	-58.3	30	39	16480	-57.8	30	40	12610	185	-60.4
7500	-21.0	10	28	36	9550	-37.4	—	28	40	12220	-59.0	28	53	—	—	—	—	—	—	—	—	—	—	—
7490	-21.4	27	27	50	9540	-38.1	—	27	52	12170	-61.6	25	68	13950	-61.6	25	58	16490	-56.9	25	55	13070	173	-64.4
7480	-22.3	14	30	32	9520	-39.8	—	30	28	12170	-59.9	31	35	13960	-60.1	31	20	16490	-58.5	29	24	12240	198	-60.4
7480	-21.4	10	27	33	9520	-39.6	—	28	32	12150	-60.8	32	25	13690	-58.0	27	35	16520	-57.0	27	20	12150	200	-60.8
7490	-24.9	10	29	33	9520	-41.1	—	29	26	12150	-60.9	30	22	13920	-62.5	30	20	16430	-58.0	29	17	12940	176	-66.2
—	—	—	27	30	—	—	—	26	34	—	—	26	30	—	—	26	25	—	—	—	—	—	—	—
7460	-26.8	10	32	14	9480	-40.5	—	31	38	12140	-54.4	31	32	13980	-55.6	30	30	16540	-58.3	30	25	12270	196	-55.0
7450	-25.8	10	31	18	9470	-41.4	—	32	23	12110	-59.2	32	30	13900	-57.5	32	32	16450	-58.6	32	30	12960	174	-60.5
7443	-23.9	23	—	—	9472	-40.0	—	—	—	12126	-55.7	—	—	13947	-57.0	—	—	16506	-56.8	—	—	—	—	—

Observations aux

Septembre 1962

Jour	Données synoptiques en surface (Code SYNOP)				Surface 491 m					1000 mb	850 mb					700 mb					500 mb				
	N	VVwwW	NhCthCmCH	aap	P	t	Hum	dd	ff	H	H	t	Hum	dd	ff	H	t	Hum	dd	ff	H	t	Hum	dd	ff
1	0	60100	00900	210	961.1	14.3	63	00	00	155	1540	14.3	39	07	13	3140	4.2	17	30	07	5780	−13.2	10	32	20
2	0	57100	00900	207	963.0	13.6	76	00	00	172	1550	14.1	67	06	02	3160	4.6	10	26	13	5810	−12.3	10	31	12
3	0	60020	00900	206	963.0	15.8	72	00	00	172	1560	16.0	40	25	07	3170	2.3	53	25	16	5810	−12.4	38	28	12
4	6	75132	69663	400	958.4	21.2	56	00	00	118	1530	16.8	53	23	18	3140	3.3	52	23	25	5770	−14.0	59	23	28
5	8	80818	895xx	303	955.9	15.0	90	21	10	110	1470	7.9	83	25	35	3040	−1.8	82	25	45	5660	−14.8	79	24	53
6	8	80022	855xx	400	958.0	17.0	80	21	13	121	1500	9.9	90	23	32	3090	2.3	95	26	43	5740	−11.5	82	28	53
7	3	80012	30950	810	953.7	22.6	62	24	17	079	1480	14.5	53	24	40	3070	1.7	45	25	44	5720	−12.8	55	27	55
8	6	80252	65600	400	957.3	15.8	82	00	00	113	1490	7.1	82	25	14	3060	−1.4	63	26	38	5660	−14.4	80	25	55
9	0	75020	00900	216	965.3	10.3	80	00	00	198	1550	6.8	82	02	02	3120	0.3	45	27	14	5750	−11.9	17	32	32
10	0	75020	00900	206	963.7	10.6	85	00	00	183	1550	13.2	65	23	16	3150	6.5	21	24	28	5830	−9.8	21	25	18
11	3	70011	30840	400	963.7	18.4	70	00	00	173	1560	16.7	23	23	20	3170	3.2	60	26	26	5820	−12.0	30	28	48
12	0	70020	00900	203	965.0	18.5	79	00	00	185	1580	15.4	60	26	08	3190	3.6	50	27	26	5850	−9.3	18	31	29
13	1	80010	10840	217	966.0	18.9	70	00	00	193	1580	10.1	77	28	08	3160	1.8	73	25	30	5820	−10.2	28	27	65
14	0	62020	00900	803	966.8	12.9	70	04	05	206	1560	6.5	92	07	18	3150	4.0	12	35	08	5830	−6.8	15	32	43
15	0	60020	00900	203	961.8	10.9	85	00	00	167	1540	15.0	68	23	17	3150	6.2	10	26	22	5820	−8.0	10	27	23
16	7	58101	15641	400	957.1	17.8	76	19	04	114	1510	15.6	72	25	08	3110	2.4	80	23	10	5750	−13.4	46	22	32
17	8	73212	7552x	304	957.2	13.9	85	23	03	122	1480	7.5	91	31	08	3050	−1.8	96	26	12	5650	−17.2	92	25	20
18	7	75021	757xx	806	958.2	7.7	85	18	05	136	1480	1.2	75	27	07	3000	−9.9	82	28	12	5540	−20.9	26	29	28
19	4	70021	45600	806	958.5	4.3	87	00	00	145	1470	0.6	78	00	00	3000	−8.0	62	30	07	5520	−26.1	65	26	23
20	0	62100	00900	102	959.0	6.0	82	00	00	149	1480	1.9	64	00	00	3010	−8.0	44	26	17	5550	−22.8	28	27	33
21	0	58100	00900	110	964.1	6.4	77	00	00	193	1530	2.3	77	07	18	3070	−6.6	65	29	04	5620	−20.9	30	35	20
22	0	58100	00900	400	967.5	7.0	78	00	00	216	1550	3.6	71	07	18	3110	−1.4	12	36	18	5710	−16.5	13	36	18
23	0	70020	00900	205	969.4	5.4	86	00	00	237	1560	4.7	63	06	11	3140	1.2	20	03	10	5750	−16.3	19	35	30
24	7	60102	7091x	710	966.3	8.7	90	00	00	206	1550	6.8	40	03	08	3120	−1.1	50	35	22	5740	−13.0	80	34	55
25	0	70020	00900	400	962.5	9.3	75	00	00	173	1520	6.5	88	06	07	3100	3.1	37	06	17	5740	−11.3	57	36	20
26	8	60101	8071x	703	956.0	9.6	90	00	00	117	1470	8.1	94	23	07	3050	1.9	55	01	07	5700	−11.2	10	15	09
27	8	40606	865xx	708	956.1	12.4	90	00	00	111	1470	6.9	98	24	09	3050	−0.6	100	24	08	5670	−13.9	87	23	13
28	8	75022	866xx	400	956.5	11.9	95	00	00	115	1470	6.2	95	04	08	3050	−0.7	95	08	04	5660	−13.3	85	16	07
29	7	70020	755xx	001	955.8	11.0	90	00	00	115	1460	6.6	87	24	18	3030	−1.6	25	24	15	5620	−17.1	77	25	17
30	2	60011	26400	803	959.4	8.1	90	00	00	143	1490	7.0	86	17	04	3060	−1.2	36	22	07	5690	−12.0	33	29	38
Moyen					960.9	12.5	80	—	—	155	1518	9.0	72	—	—	3097	0.3	52	—	—	5719	−14.0	43	—	—

Septembre 1962

1	1	57100	10901	710	962.7	19.6	64	03	08	166	1550	14.6	50	29	04	3150	3.9	10	33	03	5780	−14.0	10	33	03
2	3	65020	30901	710	964.3	22.5	60	00	00	170	1570	15.1	24	24	10	3180	3.3	10	24	24	5830	−10.9	10	29	19
3	1	65100	12600	814	962.0	25.5	58	19	06	147	1560	16.9	29	22	20	3170	2.8	42	24	26	5820	−12.1	10	24	17
4	8	60102	6261x	805	956.7	22.0	72	32	04	104	1500	12.0	75	25	18	3100	1.9	88	22	50	5740	−12.7	52	22	50
5	6	75022	52641	706	957.5	20.4	50	22	14	117	1490	8.5	56	25	32	3060	−2.4	58	25	34	5670	−13.1	35	29	60
6	3	75011	12741	817	956.8	23.8	50	21	22	105	1510	13.8	51	23	22	3100	4.0	69	26	26	5760	−10.0	37	27	38
7	8	80216	7562x	225	957.4	15.4	95	23	10	124	1490	8.0	100	25	32	3070	−0.7	100	25	39	5700	−11.7	100	26	60
8	6	80022	65600	206	962.0	16.1	69	28	08	158	1520	5.2	88	26	08	3080	−3.0	65	27	20	5700	−13.5	36	29	42
9	3	75021	30901	714	965.7	15.8	68	00	00	196	1560	12.2	25	22	03	3150	3.5	10	24	08	5830	−9.3	32	31	22
10	6	70030	60906	812	963.8	21.7	68	00	00	168	1560	13.8	27	23	13	3170	3.2	22	26	24	5800	−13.6	34	25	20
11	6	70030	13641	708	965.3	25.8	52	25	15	178	1590	16.2	52	24	17	3210	4.5	55	26	28	5870	−10.1	54	29	34
12	1	75020	13600	713	963.7	27.1	46	23	12	168	1590	17.3	39	24	18	3200	4.6	49	25	27	5880	−8.9	25	25	42
13	3	82020	31600	000	967.8	18.7	56	00	00	209	1580	6.8	72	32	03	3160	1.8	11	28	20	5800	−12.9	15	29	50
14	0	58102	00000	803	964.9	13.0	79	00	00	189	1550	13.5	54	21	04	3150	5.3	10	25	14	5820	−10.6	23	30	27
15	0	60100	00900	820	960.0	20.0	72	23	07	139	1520	14.3	41	23	22	3140	4.9	28	25	17	5790	−12.8	33	26	24
16	8	62606	7542x	207	957.6	15.6	92	21	07	117	1490	7.6	90	25	17	3060	−1.6	88	26	28	5680	−14.3	65	23	42
17	8	60026	856xx	400	958.5	11.2	75	00	00	137	1480	2.6	72	31	04	3030	−4.5	80	21	13	5620	−18.3	16	24	32
18	7	80022	45630	110	957.0	8.8	80	21	04	126	1460	−0.4	72	31	12	2980	−9.4	64	27	19	5500	−24.8	33	27	29
19	4	75102	48600	000	958.3	10.7	70	00	00	134	1460	0.7	33	24	05	3000	−8.0	23	27	11	5520	−25.2	13	28	23
20	6	70102	11606	807	959.7	11.0	70	05	07	151	1480	2.9	46	04	07	3020	−6.7	33	23	04	5570	−21.7	42	27	31
21	2	50101	25600	000	967.0	11.7	75	04	15	208	1550	2.9	50	07	14	3100	−3.3	30	02	07	5690	−17.3	30	35	13
22	1	57100	16400	706	969.0	12.0	74	02	12	225	1570	5.3	72	07	12	3140	−0.2	24	01	12	5760	−15.4	26	03	20
23	2	50100	20901	708	968.8	11.4	70	00	00	228	1570	8.1	21	28	10	3160	0.9	10	34	12	5770	−15.9	56	35	36
24	4	80012	16401	712	964.2	13.0	75	02	10	181	1540	7.6	35	06	07	3110	−0.1	78	01	24	5770	−10.3	56	01	37
25	0	57020	00900	714	960.4	12.5	73	00	00	145	1500	7.6	69	24	08	3080	3.1	37	03	15	5740	−10.2	14	32	10
26	8	40102	863xx	109	956.1	12.4	86	00	00	110	1470	6.0	73	24	10	3030	−0.7	100	21	13	5680	−10.8	43	20	10
27	8	20616	873xx	400	955.0	13.2	95	00	00	101	1460	5.8	95	25	03	3030	−0.9	96	23	06	5650	−14.3	84	20	09
28	8	57022	874xx	704	955.5	13.4	84	00	00	110	1460	6.2	92	00	00	3030	−0.2	61	19	05	5630	−14.5	50	21	10
29	8	60616	873xx	214	958.9	12.8	100	00	00	137	1480	3.7	93	25	07	3030	−4.8	93	23	10	5610	−19.5	69	23	17
30	5	57102	46301	803	959.6	12.0	85	32	08	145	1490	9.3	45	22	16	3080	2.6	47	26	22	5740	−9.5	48	29	20
Moyen					961.2	16.3	72	—	—	153	1520	8.8	58	—	—	3099	0.1	50	—	—	5724	−13.9	38	—	—

niveaux standard

00.00 h

400 mb					300 mb					200 mb				150 mb				100 mb				Tropopause		
H	t	Hum	dd	ff	H	t	Hum	dd	ff	H	t	dd	ff	H	t	dd	ff	H	t	dd	ff	H	p	t
7440	-25.0	14	32	30	9450	-42.0	—	33	40	12100	-55.5	32	35	13910	-57.0	32	33	16470	-57.5	31	15	11700	213	-56.4
7470	-24.8	10	31	15	9500	-39.6	—	01	28	12130	-60.8	01	23	13940	-58.3	31	20	16480	-59.6	34	18	12130	200	-60.8
7480	-25.0	37	28	10	9500	-41.7	—	23	08	12130	-60.9	20	10	13930	-58.7	20	08	—	—	—	—	—	—	—
7440	-24.0	42	23	25	9460	-41.0	—	23	20	12090	-61.2	23	26	13880	-58.7	23	26	16450	-57.0	24	33	12270	194	-62.6
7320	-24.0	67	25	60	9340	-43.8	—	27	55	11980	-53.0	—	—	13840	-54.6	—	—	16410	-56.6	—	—	11220	225	-54.0
7420	-21.6	75	28	70	9470	-37.4	—	28	90	12140	-54.0	—	—	13990	-57.4	—	—	16520	-58.5	—	—	11970	205	-54.0
7380	-22.8	55	27	70	9430	-38.5	—	27	68	12080	-61.0	—	—	13850	-62.4	—	—	16380	-57.3	—	—	12080	200	-61.0
7320	-24.4	76	—	—	9360	-39.1	—	—	—	12000	-57.4	—	—	13830	-59.3	—	—	16390	-55.0	—	—	12000	200	-57.4
7430	-21.3	15	32	58	9480	-35.0	—	32	80	12180	-55.3	—	—	14000	-55.0	—	—	16570	-57.0	—	—	12600	187	-56.3
7510	-22.6	23	24	15	9540	-39.4	—	24	22	12190	-57.5	29	23	14000	-58.0	29	22	16530	-60.2	29	15	11520	222	-57.1
7490	-23.7	59	28	37	9510	-40.1	—	28	38	12170	-56.5	27	40	14000	-57.3	27	30	16540	-61.0	27	20	11010	239	-52.1
7540	-20.8	14	30	25	9580	-37.7	—	28	54	12240	-59.8	30	47	14015	-64.7	30	25	16500	-62.3	29	17	13570	161	-64.7
7490	-21.0	34	—	—	9550	-37.2	—	—	—	12220	-57.1	—	—	14010	-60.9	—	—	16530	-50.7	—	—	12840	181	-61.3
7500	-22.9	21	31	52	9540	-38.0	—	31	68	12220	-57.3	—	—	14010	-58.8	—	—	16570	-57.0	—	—	12900	179	-61.0
7520	-21.2	10	25	32	9560	-38.8	—	25	48	12230	-57.8	25	55	14020	-59.1	25	32	16560	-58.8	27	25	12720	185	-60.4
7410	-24.1	45	22	48	9440	-40.4	—	23	35	12100	-54.5	24	38	13950	-54.3	24	42	16530	-56.9	24	35	11370	224	-53.1
7300	-28.8	88	23	33	9290	-45.0	—	23	65	11940	-54.8	24	60	13810	-50.8	24	53	16420	-52.7	24	35	12040	197	-55.3
7150	-33.0	26	28	25	9130	-43.4	—	26	23	11830	-45.3	27	50	13730	-48.1	27	37	16370	-50.7	26	22	10180	256	-46.4
7090	-38.2	52	28	35	9030	-44.7	—	28	70	11760	-43.5	27	52	13670	-48.2	27	38	16310	-50.9	27	25	8410	329	-44.3
7140	-36.7	35	27	50	9090	-46.6	—	27	100	11790	-45.8	27	60	13680	-51.2	27	55	16290	-53.5	27	40	9150	297	-46.8
7230	-30.9	20	35	25	9220	-39.4	—	32	35	11950	-47.0	29	55	13860	-48.3	28	45	16480	-55.0	29	38	8930	313	-39.1
7340	-28.6	17	36	22	9340	-44.0	—	01	22	11980	-50.0	32	34	13840	-52.7	32	33	16440	-55.1	31	23	10790	240	-55.2
7390	-28.8	23	35	38	9380	-44.8	—	36	35	12000	-56.9	34	30	13810	-56.9	33	40	16380	-57.1	33	38	10840	240	-55.3
7410	-22.1	68	35	48	9470	-37.9	—	36	52	12120	-59.5	—	—	13900	-62.5	—	—	16400	-60.6	—	—	13020	173	-63.6
7420	-21.5	44	28	13	9470	-37.2	—	25	10	12130	-59.0	18	12	13900	-64.3	01	03	16400	-58.7	01	05	12950	175	-63.6
7360	-24.1	10	14	12	9390	-40.1	—	30	10	12000	-61.3	26	15	13690	-61.1	22	14	16330	-57.2	21	07	12330	190	-62.1
7330	-24.5	80	23	18	9350	-39.9	—	22	22	12000	-58.3	21	24	13820	-54.9	21	25	16420	-54.4	22	10	11900	203	-59.0
7320	-25.3	76	19	03	9340	-41.7	—	22	11	11970	-55.1	24	15	13830	-51.2	25	15	16460	-52.0	25	12	11510	215	-56.0
7250	-29.1	74	24	17	9240	-46.1	—	23	27	11860	-52.9	23	25	13720	-53.8	24	25	16310	-53.7	23	25	11430	214	-55.2
7360	-23.2	50	32	35	9400	-37.8	—	32	70	12060	-58.0	34	90	13860	-61.0	32	88	16400	-56.8	29	30	12060	200	-58.0
7375	-25.5	42	—	—	9395	-40.6	—	—	—	12053	-55.6	—	—	13877	-56.7	—	—	16443	-56.3	—	—	—	—	—

12.00 h

7440	-27.1	10	34	20	9440	-42.8	—	34	26	12060	-56.4	33	25	13880	-57.8	33	30	16420	-58.4	33	29	12870	176	-57.7
7480	-23.2	10	27	10	9520	-39.8	—	35	10	12160	-60.1	01	14	13930	-59.0	29	10	16470	-60.0	29	14	12700	183	-64.3
7490	-23.1	11	23	23	9520	-40.2	—	22	23	12160	-59.2	19	28	13970	-57.2	25	23	16530	-58.2	25	13	12380	193	-60.6
7410	-22.2	54	22	45	9470	-37.2	—	22	34	12120	-60.8	23	27	13930	-54.8	23	25	16510	-54.5	22	25	12490	188	-63.7
7340	-22.6	19	29	70	9390	-37.4	—	28	95	12060	-52.5	28	60	13910	-56.7	—	—	—	—	—	—	11530	217	-53.3
7440	-21.0	44	26	51	9490	-38.9	—	26	53	12130	-56.8	27	44	13940	-60.8	27	35	—	—	—	—	11820	210	-58.0
7380	-20.8	100	—	—	9430	-38.8	—	—	—	12090	-59.0	—	—	13880	-56.8	—	—	16450	-52.2	—	—	12640	183	-63.0
7340	-24.9	27	29	58	9370	-40.2	—	29	76	12020	-54.6	29	45	13860	-55.7	29	70	16450	-55.3	29	60	11610	213	-54.6
7510	-21.0	23	31	30	9560	-38.1	—	31	50	12220	-59.6	31	36	14020	-57.3	31	48	16570	-58.5	30	32	13000	177	-60.5
7450	-23.9	36	25	19	9480	-40.1	—	26	40	12160	-52.2	25	34	14000	-56.8	26	32	16530	-59.8	28	23	10240	268	-46.7
7560	-20.0	43	31	34	9620	-35.3	—	31	43	12320	-55.3	32	85	14120	-59.4	32	65	16670	-56.5	29	20	13080	177	-61.1
7580	-18.4	22	26	40	9660	-34.0	—	26	70	12370	-54.6	27	68	14170	-62.2	27	56	16660	-63.0	27	38	13540	166	-61.5
7460	-22.4	20	28	75	9510	-37.6	—	29	85	12170	-55.8	—	—	14000	-59.3	—	—	16550	-58.5	—	—	12770	182	-58.8
7500	-21.0	22	30	35	9550	-38.4	—	29	42	12200	-59.7	30	40	13980	-60.9	30	60	16510	-59.2	30	34	13070	174	-64.6
7450	-24.5	30	24	45	9470	-41.9	—	23	54	12090	-59.2	24	58	13890	-63.3	26	35	16390	-61.4	26	25	11580	217	-58.7
7330	-26.2	41	22	46	9330	-44.9	—	23	48	11940	-53.7	23	75	13790	-52.2	23	50	16400	-54.0	23	28	10970	233	-57.0
7250	-28.2	14	25	40	9230	-45.2	—	25	47	11910	-48.0	26	65	13790	-51.2	25	52	16440	-50.6	25	30	10070	264	-49.8
7080	-34.0	25	28	49	9060	-38.3	—	28	90	11840	-42.8	27	70	13750	-49.0	25	38	16400	-49.4	26	30	15040	123	-51.4
7100	-36.0	10	30	50	9060	-45.0	—	29	70	11770	-46.0	28	68	13660	-48.8	28	50	—	—	—	—	9690	273	-47.5
7170	-34.2	53	26	60	9130	-46.8	—	26	60	11830	-46.0	26	54	13720	-51.6	28	40	16330	-55.5	26	20	9400	288	-48.4
7320	-31.0	35	35	12	9300	-45.8	—	31	18	11940	-51.2	29	25	13800	-52.3	31	12	—	—	—	—	10230	260	-52.2
7400	-27.6	18	04	24	9400	-44.7	—	05	20	12040	-50.6	33	42	13900	-53.2	32	40	16510	-53.8	32	17	10590	250	-51.6
7410	-27.2	51	36	42	9410	-44.2	—	36	45	12000	-60.5	01	68	13810	-59.5	01	60	—	—	—	—	12160	195	-61.5
7440	-21.6	52	01	40	9490	-36.8	—	02	37	12170	-58.0	03	50	13920	-68.3	03	30	—	—	—	—	13920	150	-68.3
7410	-22.0	10	31	18	9440	-40.1	—	30	24	12100	-58.0	21	12	13880	-64.9	20	10	16400	-57.4	20	07	13720	154	-65.3
7340	-21.9	38	19	10	9400	-38.2	—	18	20	12060	-57.2	20	31	13880	-56.0	20	17	16470	-54.2	20	08	12410	189	-60.1
7310	-25.9	82	24	15	9330	-42.8	—	22	28	11950	-54.3	22	25	13800	-52.8	22	18	16420	-51.9	22	10	11370	219	-57.1
7290	-25.9	10	22	14	9300	-43.2	—	24	22	11910	-53.3	28	24	13780	-54.3	24	20	16380	-51.0	22	17	11030	230	-58.0
7220	-32.1	67	21	32	9180	-48.2	—	22	36	11810	-50.8	24	27	13680	-51.8	25	25	16300	-50.6	25	20	10240	255	-55.4
7420	-19.6	44	28	28	9490	-34.9	—	28	30	12200	-54.1	31	32	14000	-62.2	32	38	16500	-59.0	31	20	14690	134	-64.6
7377	-25.0	34	—	—	9401	-40.7	—	—	—	12060	-54.7	—	—	13888	-56.9	—	—	16469	-56.0	—	—	—	—	—

Observations aux

Octobre 1962

Jour	Données synoptiques en surface (Code SYNOP)				Surface 491 m					1000 mb	850 mb					700 mb					500 mb				
	N	VVwwW	NhCLhCMCH	app	P	t	Hum	dd	ff	H	H	t	Hum	dd	ff	H	t	Hum	dd	ff	H	t	Hum	dd	ff
1	0	57020	00900	203	961.4	10.7	88	00	00	164	1530	10.4	81	23	22	3120	2.5	63	23	20	5780	–10.4	46	24	25
2	0	60100	00900	103	963.6	12.3	89	00	00	181	1550	10.6	79	19	04	3130	1.7	67	16	10	5770	–11.1	14	23	19
3	0	57100	00900	400	963.4	12.6	88	00	00	172	1550	15.0	74	21	10	3170	4.5	33	22	18	5820	–12.2	28	23	32
4	0	57102	00900	205	966.4	13.2	86	00	00	198	1580	11.0	83	20	05	3160	2.8	76	23	13	5780	–14.5	10	23	24
5	6	57031	66500	400	966.9	11.8	86	00	00	208	1570	9.1	86	07	07	3160	3.2	16	27	10	5790	–14.1	10	30	10
6	0	30100	00900	202	968.0	12.1	90	00	00	216	1580	7.7	100	06	08	3170	3.7	10	03	08	5820	–13.5	10	36	15
7	0	56100	00900	000	967.6	11.7	85	00	00	213	1570	10.2	60	07	18	3160	4.3	11	04	18	5810	–14.5	10	04	25
8	0	50100	00900	610	963.5	10.2	80	02	07	181	1530	8.5	91	08	10	3120	0.7	47	13	05	5730	–17.5	34	07	20
9	0	50100	00900	400	966.5	7.4	90	00	00	208	1560	9.4	53	08	05	3130	–1.4	48	17	13	5730	–18.8	36	15	10
10	4	56101	40970	702	965.8	9.5	87	00	00	202	1560	8.3	56	00	00	3120	–2.3	55	11	08	5710	–19.0	49	12	13
11	8	56100	00900	704	962.5	7.9	85	00	00	173	1530	9.3	73	00	00	3110	0.4	54	20	06	5720	–17.3	41	12	04
12	9	06460	9x0xx	803	958.0	8.0	90	00	00	134	1490	10.0	58	07	04	3070	0.4	43	22	06	5690	–15.4	24	31	06
13	8	15106	862xx	702	956.5	11.4	90	00	00	115	1470	8.4	80	09	04	3050	–0.9	91	25	07	5670	–16.1	88	18	17
14	9	03460	9x0xx	203	958.0	10.6	90	00	00	134	1490	8.9	78	24	03	3060	–2.4	83	23	08	5660	–15.5	66	26	08
15	0	57020	00900	210	960.8	10.3	80	00	00	158	1510	8.0	76	05	07	3080	–1.3	75	23	07	5700	–15.0	32	30	22
16	8	50102	865xx	805	962.5	8.1	75	03	08	173	1500	4.2	90	07	12	3090	0.8	10	21	03	5720	–15.7	10	04	05
17	0	40100	00900	202	962.5	5.8	85	03	02	179	1500	6.1	66	07	35	3090	3.8	33	07	26	5740	–12.3	10	05	23
18	0	50100	00900	204	965.2	6.1	80	00	00	203	1530	7.5	74	07	17	3140	4.0	29	08	17	5770	–12.8	13	05	25
19	0	35100	00900	105	964.6	4.8	85	00	00	197	1520	8.7	69	06	15	3120	2.5	14	03	18	5750	–13.7	19	03	30
20	8	56100	865xx	002	962.9	8.4	83	00	00	198	1510	2.9	90	05	38	3100	4.0	40	05	22	5760	–12.1	27	06	30
21	8	60102	865xx	102	965.2	9.0	70	06	09	176	1530	2.2	70	07	18	3120	5.1	12	07	20	5760	–14.0	10	06	24
22	0	40100	00900	001	967.3	3.8	85	00	00	219	1550	7.7	71	24	03	3130	2.6	18	07	05	5760	–15.1	10	08	12
23	9	05454	9x0xx	702	967.6	7.0	90	00	00	217	1550	5.1	80	27	02	3110	–0.6	43	22	02	5720	–17.3	17	07	07
24	9	04454	9x0xx	002	968.1	7.2	100	00	00	221	1560	3.9	91	34	05	3110	–1.9	26	34	03	5700	–17.0	19	33	05
25	8	45101	864xx	202	964.2	3.9	90	00	00	194	1520	4.2	71	04	07	3080	–1.5	33	25	05	5680	–14.3	10	30	03
26	8	02454	9x0xx	701	961.6	6.8	100	00	00	165	1510	5.1	84	23	06	3060	–1.5	83	32	08	5660	–17.3	79	33	17
27	8	60022	855xx	710	955.4	7.8	90	00	00	112	1460	9.0	87	23	33	3050	–1.0	45	23	38	5650	–15.1	43	26	42
28	8	75606	875xx	111	960.9	6.4	93	22	08	166	1480	–0.1	100	25	06	3030	–5.1	100	11	10	5630	–17.4	38	12	12
29	8	75602	854xx	708	953.6	6.6	85	00	00	103	1420	0.1	82	27	12	2950	–9.5	72	25	20	5470	–25.9	64	24	34
30	0	68020	00900	701	961.0	1.5	80	00	00	172	1470	–2.9	66	06	23	2990	–7.2	28	06	38	5570	–20.2	15	09	08
31	8	57022	864xx	710	953.8	5.4	83	00	00	107	1430	2.1	88	23	14	2970	–4.4	100	25	18	5550	–18.5	34	28	25
Moyen					962.8	8.3	86	—	—	176	1520	6.8	78	—	—	3095	0.2	47	—	—	5712	–15.6	30	—	—

Octobre 1962

1	2	60100	15801	604	963.2	15.6	75	00	00	174	1550	11.6	64	23	05	3150	3.2	60	23	14	5790	–10.8	48	24	27
2	4	65031	40905	802	964.2	16.2	80	00	00	178	1560	14.6	58	20	04	3160	4.8	39	22	26	5840	–9.6	23	24	36
3	6	60022	25641	706	965.0	17.0	70	00	00	185	1560	14.5	36	23	10	3170	4.7	25	21	22	5820	–12.6	44	22	38
4	7	60022	75600	400	968.1	16.8	78	09	04	212	1580	8.9	88	03	04	3190	3.7	30	31	13	5830	–13.7	33	26	30
5	6	60022	54601	713	967.7	17.4	75	34	06	209	1580	8.2	79	05	08	3170	3.9	10	33	07	5820	–12.7	10	33	08
6	3	56102	35300	806	968.6	14.2	80	01	08	221	1580	10.9	33	06	14	3180	3.4	14	03	08	5800	–16.3	18	36	20
7	7	50102	763xx	000	967.6	11.5	80	05	05	213	1560	9.1	75	08	15	3140	3.2	15	07	18	5770	–13.3	10	05	33
8	3	50102	35400	000	965.6	11.0	79	00	00	200	1550	8.8	58	00	00	3120	–3.1	50	11	15	5700	–19.1	44	13	17
9	6	50102	60902	810	966.8	12.2	77	00	00	206	1570	8.6	51	00	00	3130	–2.1	48	12	10	5720	–19.0	51	14	23
10	3	58100	12601	720	964.7	11.6	83	00	00	187	1550	8.3	43	08	03	3120	–1.0	25	08	08	5710	–19.3	26	12	12
11	0	50100	00900	816	961.3	12.3	79	00	00	157	1520	10.0	51	00	00	3100	1.2	31	18	03	5720	–16.8	15	25	10
12	8	15104	861xx	804	956.8	9.2	92	00	00	124	1470	8.8	76	09	08	3050	–0.6	41	17	06	5670	–14.8	33	25	05
13	6	20012	56371	400	957.5	12.6	90	00	00	125	1490	7.6	67	00	00	3050	–3.0	79	19	08	5650	–17.0	75	17	10
14	3	57011	22640	004	960.0	12.1	90	00	00	145	1500	8.6	68	27	04	3080	–1.4	71	05	03	5690	–15.4	39	25	05
15	8	30102	863xx	803	962.7	7.8	89	05	12	175	1510	7.3	91	06	05	3090	–0.4	35	35	02	5710	–13.3	23	27	07
16	8	50102	864xx	802	961.4	8.3	80	03	15	164	1500	8.7	77	07	18	3090	3.5	13	06	18	5720	–15.1	10	06	30
17	1	50101	15500	803	964.4	7.8	75	06	07	190	1520	8.0	43	07	20	3120	3.1	10	07	34	5750	–14.6	10	06	23
18	0	50100	00900	805	966.1	8.4	80	05	02	204	1540	8.9	45	07	18	3130	3.1	10	07	20	5770	–13.4	12	06	23
19	1	50101	10901	812	963.2	8.3	90	03	07	179	1530	8.8	58	06	20	3120	3.0	16	05	16	5750	–12.6	10	05	27
20	3	50101	35500	806	964.0	10.5	75	05	10	186	1520	5.9	68	06	18	3120	5.4	11	05	20	5780	–11.6	12	04	25
21	4	50102	45500	104	966.8	9.3	75	00	00	211	1550	8.4	45	24	12	3140	3.9	12	09	12	5790	–12.0	10	07	22
22	8	30022	862xx	805	968.0	7.2	85	00	00	220	1550	6.0	77	00	00	3130	1.4	40	00	00	5750	–16.4	16	11	13
23	8	40102	863xx	002	968.0	8.0	90	00	00	220	1560	7.0	76	00	00	3120	0.4	22	00	00	5740	–16.0	10	10	03
24	8	18102	862xx	805	967.5	7.6	95	00	00	216	1550	5.2	73	09	04	3110	0.0	15	35	08	5730	–16.0	10	34	04
25	8	20102	862xx	710	963.0	7.2	93	00	00	177	1510	4.0	88	05	04	3050	–3.2	70	22	08	5660	–16.4	65	31	11
26	4	40102	46401	815	959.5	9.0	82	00	00	147	1490	9.8	37	22	14	3060	–1.7	60	25	14	5650	–18.6	52	28	20
27	8	45616	874xx	210	955.0	10.9	94	32	11	108	1450	5.7	100	36	04	3020	–1.0	97	19	20	5630	–16.4	80	20	30
28	6	75012	65600	806	959.4	6.5	80	27	06	149	1470	–0.1	98	22	12	3000	–4.7	83	28	15	5610	–17.8	32	27	28
29	7	70022	69541	106	957.6	5.8	85	07	11	137	1440	–4.3	78	04	17	2950	–13.0	59	04	29	5440	–27.0	59	04	06
30	4	60031	15405	716	960.2	6.2	80	35	03	159	1460	–0.9	30	25	04	3000	–2.5	15	25	10	5610	–16.6	10	01	10
31	8	70016	5942x	500	952.0	6.6	85	23	12	089	1400	–1.0	88	24	24	2930	–9.9	85	25	18	5440	–25.0	77	22	43
Moyen					963.1	10.5	83	—	—	176	1522	7.3	65	—	—	3096	0.1	38	—	—	5711	–15.8	31	—	—

niveaux standard

00.00 h

400 mb					300 mb					200 mb				150 mb				100 mb				Tropopause		
H	t	Hum	dd	ff	H	t	Hum	dd	ff	H	t	dd	ff	H	t	dd	ff	H	t	dd	ff	H	p	t
7460	-20.0	44	25	36	9520	-37.0	—	25	43	12210	-57.5	25	68	13980	-68.2	25	33	16440	-61.3	25	18	13980	150	-68.2
7460	-23.0	20	25	40	—	—	—	24	40	—	—	—	—	—	—	23	40	—	—	21	30	—	—	—
7490	-24.1	28	23	36	9520	-39.0	—	22	40	12170	-60.3	22	70	13940	-63.4	22	40	16440	-60.7	22	25	12900	178	-63.5
7450	-25.0	40	23	38	9470	-41.5	—	23	70	12100	-58.0	23	55	13920	-58.2	23	30	16440	-59.2	04	10	12560	186	-59.5
7450	-26.0	10	02	14	9440	-42.6	—	04	23	12070	-57.0	02	32	13890	-60.0	33	15	16410	-60.7	33	08	11760	210	-58.5
7480	-25.9	10	33	15	9490	-42.5	—	31	24	12110	-57.0	30	27	13930	-58.4	30	23	16460	-60.2	33	11	11350	225	-57.5
7450	-26.1	10	04	35	9460	-43.2	—	04	33	12110	-53.1	04	27	13920	-60.3	04	23	16440	-61.2	02	15	11000	237	-53.2
7340	-26.1	23	06	38	9360	-41.2	—	05	60	12060	-47.8	05	52	13920	-56.1	05	40	16470	-59.0	05	28	10380	257	-46.7
7340	-31.4	39	12	15	9320	-44.9	—	11	60	12000	-49.2	11	20	13880	-53.1	08	09	16440	-58.6	01	08	9590	288	-47.3
7310	-31.0	48	15	15	9280	-48.8	—	17	33	11930	-49.5	32	06	13780	-56.5	32	12	16320	-59.0	34	10	9470	291	-50.6
7350	-29.7	44	00	00	9320	-45.2	—	32	20	11960	-54.5	33	30	13790	-57.7	34	18	16340	-59.5	35	12	11320	221	-54.0
7330	-27.8	24	32	09	9330	-41.3	—	30	46	11960	-57.0	30	47	13790	-56.7	31	15	16340	-58.6	32	07	11300	222	-57.5
7310	-29.1	85	18	10	9290	-46.0	—	12	08	11920	-54.5	12	04	13750	-55.3	12	04	16330	-58.7	26	15	10210	261	-52.9
7310	-27.9	52	27	21	9290	-45.0	—	27	38	11910	-54.6	28	27	13760	-55.0	29	18	16330	-59.0	29	18	10550	247	-54.3
7350	-26.8	37	36	10	9360	-41.8	—	02	12	12010	-55.0	02	13	13830	-61.0	30	14	16330	-63.5	30	12	—	—	—
7340	-28.0	11	30	13	9340	-43.4	—	25	29	11960	-58.8	27	28	13790	-58.4	29	22	16290	-61.1	31	18	11960	200	-58.8
7400	-25.2	14	05	36	9420	-41.2	—	05	25	12060	-60.1	06	30	13820	-63.2	02	27	16340	-60.2	30	08	13040	171	-64.6
7430	-25.1	21	05	24	9460	-40.7	—	04	25	12100	-60.7	02	23	13850	-65.4	02	15	16340	-65.4	02	15	13120	169	-66.2
7420	-24.2	31	03	28	9440	-40.6	—	03	32	12070	-60.0	03	35	13840	-64.6	03	23	16320	-63.1	03	08	12790	178	-65.0
7430	-23.4	21	05	27	9470	-39.0	—	07	35	12120	-58.0	06	50	13900	-63.3	07	36	16390	-62.8	07	18	14540	135	-66.0
7440	-24.0	10	06	27	9460	-42.3	—	06	30	12070	-60.8	04	25	13850	-66.0	03	18	16310	-63.4	36	10	14000	146	-66.5
7410	-26.1	10	06	10	9420	-43.7	—	04	12	12020	-59.4	02	20	13800	-62.6	02	10	16310	-61.7	02	10	12370	189	-61.2
7350	-29.4	17	08	13	9340	-43.9	—	08	15	11950	-60.8	07	06	13730	-62.1	05	05	16220	-61.7	01	05	12170	193	-61.4
7330	-29.6	19	33	09	9320	-44.8	—	35	10	11930	-59.5	01	10	13710	-61.6	01	12	16210	-61.6	01	13	12340	187	-61.0
7320	-28.1	10	33	08	9320	-41.2	—	01	10	11980	-55.9	06	20	13790	-58.1	07	17	16330	-60.3	07	14	12960	171	-58.1
7290	-30.2	60	32	20	9270	-44.1	—	31	25	11900	-58.1	30	13	13710	-58.4	29	02	16260	-59.6	28	02	12190	191	-58.7
7310	-26.8	43	26	22	9300	-41.4	—	26	28	11930	-60.2	26	48	13750	-56.2	27	30	16310	-58.9	27	20	11930	200	-60.2
7260	-28.8	33	05	16	9250	-42.5	—	02	23	11910	-54.2	35	30	13740	-57.6	33	30	16280	-59.8	29	20	12610	179	-56.1
7050	-36.5	50	21	60	8980	-51.2	—	21	86	11630	-49.5	24	50	13500	-50.6	24	50	16140	-52.4	24	30	9250	288	-53.2
7180	-30.6	10	03	70	9170	-42.8	—	03	95	11810	-54.5	—	—	13640	-59.0	—	—	16200	-56.4	—	—	11620	206	-56.0
7170	-31.6	34	26	23	9140	-47.1	—	23	50	11730	-56.4	23	40	13560	-57.1	25	34	16110	-61.0	25	23	11020	224	-59.4
7355	-27.3	29	—	—	9352	-43.0	—	—	—	11990	-56.4	—	—	13802	-59.5	—	—	16330	-60.3	—	—	—	—	—

12.00 h

7470	-20.8	38	24	60	9530	-36.8	—	25	54	12210	-56.0	24	50	14010	-62.3	24	48	16510	-62.1	20	25	12280	198	-56.4
7520	-21.4	23	23	35	9570	-36.3	—	23	43	12250	-57.8	24	70	14030	-64.1	23	50	16520	-60.0	23	20	13050	176	-61.8
7470	-25.4	45	21	50	9500	-39.5	—	21	55	12160	-57.1	22	70	13950	-62.0	22	52	16470	-59.9	21	48	13830	153	-62.3
7490	-24.6	35	25	33	9520	-37.9	—	25	40	—	—	25	50	—	—	28	13	—	—	28	03	10960	242	-48.7
7470	-24.5	10	33	10	9500	-41.3	—	32	19	12130	-59.1	33	18	13920	-60.0	33	17	16440	-59.8	33	07	11820	210	-58.5
7440	-27.6	14	34	25	9430	-43.0	—	35	22	12070	-55.9	03	24	13900	-56.7	36	15	16460	-57.0	01	07	11060	234	-53.3
7420	-24.5	17	04	38	9450	-40.6	—	05	50	12110	-53.4	04	50	13950	-57.5	04	43	16490	-57.7	03	15	11200	230	-53.5
7320	-31.2	30	11	40	9310	-42.5	—	11	60	12000	-49.0	08	30	13880	-54.1	07	20	16450	-55.6	04	12	9820	278	-44.3
7340	-31.7	46	13	14	9300	-46.6	—	13	26	11980	-48.1	09	05	13860	-52.1	01	05	16450	-56.0	01	04	9690	283	-47.8
7330	-31.3	21	13	07	9290	-48.0	—	15	23	11930	-52.6	34	15	13770	-55.4	34	10	16360	-56.2	32	07	10000	269	-53.1
7350	-29.8	10	25	20	9350	-41.1	—	31	45	12020	-53.1	32	30	13860	-55.0	32	22	16430	-56.3	35	18	11080	231	-51.6
7320	-26.8	33	27	11	9310	-42.9	—	28	25	11930	-58.9	28	25	13730	-58.7	29	12	16290	-57.8	30	05	11190	225	-58.3
7280	-28.2	63	09	08	9270	-45.2	—	10	06	11910	-52.3	32	13	13760	-52.8	25	25	16360	-55.2	29	13	10300	256	-53.1
7330	-27.7	39	26	21	9330	-43.2	—	26	42	11950	-54.9	28	32	13790	-55.5	31	10	16340	-58.7	31	16	11060	230	-55.3
7380	-23.0	17	28	05	9410	-41.3	—	27	07	12050	-55.3	27	10	13860	-59.4	29	08	16400	-60.3	30	15	10960	237	-54.3
7370	-26.7	10	07	37	9370	-42.2	—	07	28	12000	-61.1	06	30	13800	-59.2	04	10	16320	-58.7	36	13	12400	187	-62.3
7400	-26.3	10	06	18	9410	-42.6	—	04	08	12030	-58.0	04	20	13820	-63.0	04	25	16310	-61.0	01	10	13000	171	-63.4
7430	-26.5	10	06	35	9430	-42.0	—	06	42	12040	-61.3	07	48	13800	-63.3	06	23	16300	-61.6	03	10	13070	169	-66.3
7410	-23.2	10	06	30	9450	-38.8	—	06	55	12120	-57.1	06	47	13910	-61.9	06	52	16430	-59.6	07	25	13280	166	-61.8
7430	-24.0	10	05	20	9460	-39.6	—	05	30	12110	-57.1	04	37	13910	-62.5	05	18	16410	-57.8	05	02	12570	186	-59.3
7450	-26.0	10	26	20	9470	-42.0	—	04	22	12100	-59.2	02	13	13890	-62.0	36	15	16400	-58.9	36	18	12260	195	-59.8
7390	-28.5	17	09	18	9380	-44.0	—	08	15	12000	-60.0	10	18	13790	-61.0	03	06	16330	-58.8	01	04	12160	195	-60.8
7370	-30.0	10	10	05	9360	-44.4	—	06	08	11980	-57.8	35	08	13790	-58.0	34	10	16330	-57.0	33	12	12740	177	-60.0
7360	-27.5	10	35	10	9370	-41.3	—	02	10	12030	-54.1	03	12	13860	-56.6	03	12	16430	-57.0	02	10	12630	182	-56.8
7300	-28.7	66	32	12	9280	-43.7	—	32	11	11930	-58.4	09	08	13720	-58.2	10	06	16280	-60.8	12	05	12150	193	-59.5
7270	-31.1	43	29	23	9240	-46.6	—	31	32	11840	-58.6	31	28	13360	-58.3	31	18	16200	-58.2	31	12	11410	214	-58.6
7270	-28.2	61	20	30	9250	-45.4	—	20	33	11880	-53.5	21	18	13730	-54.5	34	22	16310	-57.7	30	20	10710	240	-54.0
7230	-30.6	36	25	22	9200	-47.0	—	25	40	11810	-53.7	25	52	13640	-55.6	26	40	16220	-55.7	26	32	10370	250	-57.0
7000	-37.3	62	16	35	8940	-47.0	—	36	13	11630	-47.8	01	27	13520	-49.4	36	18	16170	-49.0	35	08	9100	293	-47.4
7240	-28.4	10	02	20	9230	-44.5	—	01	17	11840	-55.6	33	28	13670	-61.1	34	19	16190	-57.6	31	13	11330	217	-60.1
7040	-33.1	78	21	77	9000	-46.3	—	—	—	11840	-51.2	—	—	13510	-51.6	—	—	16130	-50.5	—	—	8800	309	-46.1
7351	-27.6	29	—	—	9352	-42.7	—	—	—	11989	-55.6	—	—	13800	-58.1	—	—	16358	-57.8	—	—	—	—	—

Observations aux

Novembre 1962

Jour	Données synoptiques en surface (Code SYNOP)				Surface 491 m					1000 mb	850 mb					700 mb					500 mb				
	N	VVwwW	NhClhCmCH	app	P	t	Hum	dd	ff	H	H	t	Hum	dd	ff	H	t	Hum	dd	ff	H	t	Hum	dd	ff
1	8	70602	875xx	810	953.5	3.4	84	00	00	107	1420	−2.3	82	36	12	2930	−11.8	82	01	18	5440	−23.9	62	19	07
2	5	60022	55500	801	952.9	2.5	85	00	00	098	1410	−2.6	92	07	10	2930	−4.7	72	03	22	5530	−17.3	18	35	32
3	0	57100	00900	201	954.4	1.4	86	00	00	114	1430	4.7	39	23	10	2980	−3.3	22	24	27	5570	−18.4	40	25	33
4	2	58011	20901	808	952.8	2.5	87	00	00	096	1430	6.7	62	09	07	3000	−0.9	52	21	30	5600	−18.9	63	21	33
5	4	15101	40901	730	947.3	2.1	90	00	00	048	1370	7.4	58	18	04	2950	0.2	37	18	18	5570	−15.5	39	20	32
6	4	57011	4xxxx	814	934.5	2.1	90	11	04	−64	1270	8.6	63	11	05	2840	−2.0	68	15	40	5440	−15.0	37	16	40
7	3	60020	35500	238	945.7	6.9	90	21	04	026	1370	4.4	84	24	12	2920	−4.9	77	19	26	5470	−25.0	50	20	55
8	8	50022	856xx	712	943.6	4.6	90	00	00	016	1360	12.3	51	13	13	2950	0.2	57	14	40	5580	−14.6	38	—	—
9	8	60031	30924	000	947.0	5.1	88	00	00	046	1380	6.9	84	07	14	2960	0.0	46	14	14	5560	−20.0	62	11	18
10	7	40031	765xx	208	946.3	3.2	90	00	00	040	1370	3.0	91	06	05	2920	−4.9	52	07	04	5490	−23.1	57	24	04
11	0	03464	00900	208	952.4	6.0	88	00	00	089	1420	2.3	85	06	07	2960	−7.4	67	11	08	5510	−23.6	44	15	11
12	8	45102	8092x	704	953.1	4.0	94	00	00	098	1420	1.4	83	05	03	2960	−7.4	65	22	10	5510	−24.1	33	21	12
13	6	35106	35330	000	957.0	6.0	90	00	00	132	1460	0.9	55	23	08	2990	−6.8	67	23	13	5510	−25.1	36	22	22
14	8	57022	854xx	207	960.5	3.3	81	00	00	166	1460	−4.0	60	34	05	2970	−11.6	58	20	15	5430	−26.9	20	22	31
15	7	57022	45530	705	960.0	2.6	85	00	00	157	1460	−4.7	83	27	05	2970	−10.4	86	20	15	5480	−26.7	33	21	40
16	4	80012	45500	214	959.2	1.9	66	00	00	155	1450	−6.1	64	33	08	2940	−16.8	45	31	26	5400	−29.0	26	32	48
17	7	57032	7093x	715	956.6	−1.0	82	00	00	139	1420	−5.8	56	22	07	2930	−11.3	15	23	14	5450	−25.0	43	24	25
18	8	20697	865xx	721	939.4	1.8	90	00	00	−20	1300	−2.8	100	21	23	2820	−9.1	95	22	45	5350	−26.6	86	—	—
19	8	70022	867xx	106	942.0	0.1	85	00	00	011	1310	−4.7	83	22	20	2820	−14.8	81	21	30	5270	−34.3	69	21	38
20	8	70027	856xx	210	950.0	1.0	100	21	02	079	1370	−5.5	96	28	10	2860	−15.1	99	30	10	5330	−31.0	76	33	13
21	4	75031	45500	720	953.5	−2.0	85	00	00	110	1400	−6.5	81	21	08	2890	−15.0	67	27	13	5380	−26.1	68	33	35
22	8	70616	875xx	311	945.7	3.9	85	23	09	034	1350	0.1	100	23	45	2880	−7.3	100	—	—	5420	−25.9	64	—	—
23	7	70031	755xx	102	963.9	−3.4	80	00	00	202	1470	−7.0	50	07	05	2960	−16.3	42	32	25	5460	−25.1	25	33	57
24	8	65022	855xx	104	968.0	−2.4	85	00	00	230	1510	−7.3	75	00	00	3000	−14.2	41	01	30	5530	−19.8	31	36	85
25	0	56100	00900	204	969.5	−2.1	85	00	00	242	1540	0.4	20	06	08	3070	−5.7	54	03	13	5640	−18.1	60	02	30
26	8	50100	861xx	000	973.1	−4.9	88	00	00	277	1580	4.1	10	06	12	3130	−4.0	50	36	20	5710	−20.1	44	34	33
27	8	57022	864xx	102	969.7	2.5	86	02	05	242	1550	1.4	71	09	10	3100	−3.9	30	10	18	5660	−22.2	10	10	50
28	8	56102	863xx	810	966.8	1.5	86	04	06	220	1510	−3.9	87	06	18	3030	−8.7	77	05	28	5570	−22.6	56	04	45
29	8	56102	864xx	204	965.3	−1.0	81	06	12	206	1500	−3.5	85	07	23	3020	−7.7	39	09	28	5550	−26.0	33	09	50
30	—	—	—	—	—	—	—	—	—	—	—	—	—	—	—	—	—	—	—	—	—	—	—	—	—
Moyen					954.6	1.8	86	—	—	114	1424	−0.1	71	—	—	2954	−7.8	60	—	—	5499	−23.1	46	—	—

Novembre 1962

Jour	N	VVwwW	NhClhCmCH	app	P	t	Hum	dd	ff	H	H	t	Hum	dd	ff	H	t	Hum	dd	ff	H	t	Hum	dd	ff
1	5	75021	45561	710	953.0	5.8	75	08	12	98	1420	−2.2	77	05	17	2930	−10.9	71	05	23	5480	−19.2	51	20	10
2	6	67021	15404	715	953.6	6.0	75	24	07	103	1420	2.1	63	22	08	2970	−2.4	22	30	06	5570	−18.4	36	27	10
3	4	62011	40901	714	955.3	4.4	90	00	00	117	1450	6.4	66	15	06	3000	−1.8	59	22	24	5620	−16.9	39	22	30
4	5	62031	30941	810	952.2	7.4	85	00	00	83	1430	7.8	42	00	00	3000	−1.5	39	22	13	5580	−20.5	62	19	27
5	9	06434	9x0xx	834	939.8	2.4	94	27	02	−8	1310	8.3	46	13	13	2885	−1.3	32	14	22	5495	−15.9	40	18	48
6	3	60102	20942	000	937.7	7.5	90	00	00	−44	1300	6.2	59	28	08	2870	−2.6	61	13	25	5450	−19.0	54	18	50
7	7	18102	7624x	810	949.9	4.0	93	00	00	68	1400	7.1	62	08	19	2960	−2.8	50	15	32	5550	−18.2	82	19	73
8	5	60022	30842	107	942.8	10.3	84	00	00	1	1350	8.0	64	16	07	2930	−1.5	65	18	30	5540	−15.9	48	14	53
9	7	50102	40941	707	945.5	7.8	92	36	02	25	1370	7.5	68	05	03	2930	−4.1	42	14	05	5490	−23.9	51	10	10
10	5	40102	56300	111	951.5	7.8	90	00	00	81	1410	2.8	85	27	04	2960	−6.2	77	20	05	5510	−23.8	57	12	18
11	8	18102	863xx	400	952.8	6.3	90	05	07	98	1420	1.7	80	06	06	2960	−5.8	64	23	18	5520	−23.0	48	19	17
12	7	40102	55540	209	955.7	7.1	90	00	00	114	1430	0.4	84	25	06	2970	−8.3	76	22	22	5500	−26.2	45	22	15
13	7	60022	3643x	005	958.0	6.4	90	00	00	140	1450	−1.3	83	24	10	3000	−10.7	80	22	28	5500	−25.0	49	25	25
14	4	50102	45401	802	962.0	2.0	85	00	00	175	1480	−3.1	68	00	00	3000	−11.0	60	21	16	5510	−26.2	42	22	40
15	8	65022	858xx	816	958.1	2.6	75	23	09	141	1440	−4.1	63	25	15	2960	−12.8	76	31	14	5490	−21.0	14	31	25
16	4	70021	42600	805	962.1	1.5	75	00	00	182	1480	−7.9	72	00	00	2960	−15.5	46	36	18	5480	−24.9	27	35	45
17	8	50102	868xx	720	948.3	0.4	82	00	00	64	1370	−5.0	72	21	15	2880	−12.2	67	22	38	5390	−26.4	70	24	35
18	6	75607	66400	107	937.5	2.6	100	21	10	−38	1270	−3.5	97	22	30	2780	−12.5	94	23	25	5280	−29.9	81	20	28
19	8	15737	873xx	110	944.7	0.8	85	00	00	36	1330	−6.0	76	22	18	2820	−15.9	74	22	20	5260	−33.4	59	22	21
20	7	20727	39230	004	9552.	2.1	85	00	00	114	1420	−6.0	53	34	05	2910	−16.2	52	33	08	5370	−32.7	26	31	12
21	8	18717	863xx	807	946.0	−0.9	88	00	00	45	1340	−5.8	96	21	28	2850	−8.2	100	25	40	5400	−22.4	95	26	50
22	3	75021	15530	113	959.5	1.0	70	04	05	163	1440	−9.4	73	31	05	2940	−15.0	22	32	13	5400	−23.4	19	32	62
23	8	42707	6752x	000	964.4	−1.1	86	00	00	197	1480	−9.4	80	26	06	2960	−17.1	62	32	16	5420	−28.3	32	35	58
24	5	56102	50940	000	969.5	−1.8	90	00	00	242	1530	−2.2	28	06	03	3050	−8.7	24	01	18	5600	−18.4	68	01	60
25	9	02454	9x0xx	110	973.2	−3.7	100	00	00	276	1570	2.5	25	06	19	3120	−1.6	58	05	16	5700	−19.2	47	01	30
26	0	50010	00900	720	971.2	−2.0	90	04	05	257	1560	−0.5	58	06	35	3090	−6.4	59	06	16	5650	−20.0	40	04	58
27	8	50102	864xx	810	970.6	1.6	80	01	09	251	1540	−4.0	84	07	07	3090	−2.6	38	06	15	5680	−18.9	37	05	48
28	8	20227	863xx	808	966.3	1.0	100	01	11	216	1510	−5.2	93	06	16	3000	−13.3	94	03	20	5490	−27.7	73	03	58
29	8	50102	864xx	104	967.2	−0.2	84	02	08	224	1500	0.8	73	07	08	3050	−4.2	50	07	24	5610	−24.8	32	07	32
30	—	—	—	—	—	—	—	—	—	—	—	—	—	—	—	—	—	—	—	—	—	—	—	—	—
Moyen					955.2	3.1	87	—	—	118	1428	−0.5	69	—	—	2959	−8.0	59	—	—	5501	−22.9	49	—	—

niveaux standard

00.00 h

400 mb					300 mb					200 mb				150 mb				100 mb				Tropopause		
H	t	Hum	dd	ff	H	t	Hum	dd	ff	H	t	dd	ff	H	t	dd	ff	H	t	dd	ff	H	p	t
7030	-30.6	72	18	55	9000	-47.2	—	16	80	11620	-52.0	27	10	13480	-52.4	26	08	16100	-53.0	25	19	10460	239	-55.8
7160	-29.4	12	35	33	9140	-46.4	—	35	50	11730	-60.7	32	40	13550	-57.0	28	12	16120	-56.4	22	22	11040	223	-60.1
7180	-30.7	38	25	45	9170	-45.2	—	25	50	11760	-60.6	26	70	13550	-58.6	—	—	16100	-57.8	—	—	11140	221	-60.0
7210	-28.8	60	23	27	9200	-45.6	—	21	53	11790	-60.7	21	30	13580	-57.4	21	40	16130	-56.9	23	18	12260	185	-62.0
7200	-27.7	32	19	19	9200	-45.1	—	21	30	11760	-63.0	21	39	13570	-55.7	21	31	16140	-56.5	21	20	11550	207	-65.3
7090	-29.3	35	16	15	9070	-44.9	—	15	63	11670	-58.3	16	58	13500	-54.1	17	58	16090	-56.0	18	45	11150	217	-59.5
7050	-38.0	43	18	68	8980	-47.9	—	—	—	11620	-50.0	—	—	13500	-52.5	—	—	16120	-53.4	—	—	10630	233	-51.5
7230	-27.0	53	—	—	9210	-47.3	—	—	—	11750	-65.7	—	—	13540	-59.0	—	—	16080	-59.0	—	—	11020	226	-64.7
7160	-33.2	58	11	22	9120	-49.1	—	13	20	11750	-51.6	15	25	13600	-53.7	15	13	16200	-55.3	25	20	10310	250	-54.7
7080	-36.0	54	15	17	9000	-52.6	—	10	15	11650	-49.8	12	20	13510	-52.3	15	12	16120	-55.9	17	08	9230	290	-54.1
7090	-36.6	38	15	16	9000	-54.0	—	14	19	11620	-52.5	14	14	13480	-53.0	12	10	16070	-56.4	32	10	9270	288	-56.0
7090	-37.5	34	20	23	9010	-52.5	—	20	42	11620	-51.2	20	07	13500	-52.7	22	05	16100	-56.2	23	07	9930	260	-57.8
7100	-35.0	12	24	20	9050	-49.4	—	26	21	11650	-52.6	25	18	13510	-52.8	24	17	16120	-56.0	25	09	10220	250	-56.4
7050	-38.6	17	23	42	8980	-49.0	—	23	37	11600	-53.2	23	23	13450	-54.3	23	15	16030	-57.4	24	06	10160	250	-55.1
7070	-35.1	27	22	30	9020	-46.0	—	02	30	11660	-53.8	29	13	13490	-56.0	30	20	16060	-57.8	30	17	10360	245	-52.5
6960	-38.0	22	32	50	8920	-46.2	—	32	60	11590	-51.0	29	30	13450	-56.2	30	30	16050	-54.6	31	35	9520	274	-47.5
7020	-38.3	40	24	28	8930	-54.6	—	24	33	11570	-47.2	28	49	13460	-53.0	29	38	16050	-57.0	30	30	9190	288	-56.2
6920	-39.2	83	—	—	8820	-49.0	—	—	—	11510	-45.7	—	—	13420	-47.2	—	—	16070	-53.3	—	—	8300	325	-51.0
6800	-44.1	65	22	35	8710	-47.0	—	22	28	11400	-46.2	23	25	13300	-49.1	24	29	15940	-53.0	24	36	7870	240	-48.6
6870	-43.6	66	32	12	8740	-54.1	—	29	20	11370	-49.9	25	18	13250	-51.6	25	28	15880	-51.7	25	30	8510	311	-54.7
6950	-38.1	67	33	50	8880	-52.1	—	33	59	11470	-53.5	31	42	13320	-53.5	30	39	15930	-55.7	26	28	10050	250	-56.9
7000	-36.1	36	—	—	8940	-49.6	—	—	—	11550	-49.7	—	—	13420	-52.5	—	—	16030	-53.7	—	—	10580	232	-57.0
7040	-35.9	26	33	57	8970	-51.5	—	33	59	11590	-51.1	31	48	13450	-53.0	30	35	16040	-56.7	29	20	9350	283	-53.1
7140	-31.1	42	—	—	9110	-48.0	—	—	—	11720	-54.0	—	—	13570	-54.7	—	—	16160	-56.1	—	—	10300	250	-55.5
7260	-30.4	51	36	27	9240	-45.4	—	36	34	11850	-61.2	36	40	13630	-57.9	01	30	16180	-58.5	28	07	12700	174	-62.9
7320	-32.1	37	35	48	9280	-47.5	—	35	50	11910	-54.7	05	70	13720	-58.1	05	48	16260	-60.2	05	15	9700	281	-50.4
7270	-31.5	10	09	80	9230	-45.3	—	—	—	11890	-50.8	—	—	13740	-56.4	—	—	16280	-60.6	—	—	10600	244	-50.2
7180	-33.2	62	04	90	9140	-44.1	—	—	—	11820	-52.9	—	—	13650	-57.1	—	—	16190	-62.1	—	—	10350	250	-48.1
7130	-33.3	31	06	90	9120	-41.4	—	—	—	11830	-46.4	—	—	13700	-56.6	—	—	16220	-63.7	—	—	9410	287	-43.6
—	—	—	—	—	—	—	—	—	—	—	—	—	—	—	—	—	—	—	—	—	—	—	—	—
7091	-34.4	42	—	—	9041	-48.2	—	—	—	11666	-53.4	—	—	13513	-54.4	—	—	16099	-56.6	—	—	—	—	—

12.00 h

7100	-31.7	46	23	06	9060	-48.6	—	30	05	11660	-54.7	34	11	13500	-56.2	31	08	16110	-54.8	23	06	10230	250	-56.7
7200	-28.0	33	30	14	9190	-43.6	—	29	31	11800	-61.7	29	54	13600	-55.7	26	18	16190	-54.3	26	14	11800	200	-61.7
7240	-31.4	73	22	23	9210	-44.0	—	25	38	11830	-60.2	24	71	—	—	24	38	—	—	23	18	12060	193	-60.9
7200	-31.0	49	19	18	9170	-46.9	—	20	22	11740	-59.7	20	34	13560	-55.2	21	16	16150	-54.8	22	20	11460	209	-62.2
7140	-27.2	39	16	42	9120	-45.2	—	16	52	11710	-62.0	17	68	13510	-56.7	18	34	16080	-53.4	20	25	11150	219	-61.3
7070	-31.4	28	18	50	9020	-48.0	—	16	60	11610	-53.9	17	54	13470	-50.1	17	44	16080	-52.1	17	35	10860	225	-60.5
7170	-30.8	78	21	58	9140	-48.1	—	22	67	11710	-55.1	20	38	13540	-55.6	20	35	16130	-54.7	19	26	10700	235	-62.8
7180	-27.5	53	12	56	9160	-43.9	—	12	70	11780	-55.9	14	80	31650	-48.0	15	48	16290	-49.8	16	28	11350	214	-56.7
7090	-35.9	50	12	15	9020	-50.0	—	12	22	11680	-50.1	14	30	13560	-50.0	16	13	16210	-51.8	19	10	9740	269	-52.0
7090	-38.0	45	13	35	9010	-54.0	—	12	40	11630	-51.1	12	26	13510	-52.4	12	15	16110	-54.6	18	12	9290	287	-56.0
7110	-35.2	35	19	23	9050	-50.2	—	20	38	11660	-51.4	18	07	13540	-50.6	10	05	16160	-53.0	18	13	10220	250	-56.6
7060	-41.1	42	23	17	8950	-55.1	—	27	10	11550	-52.9	24	12	13400	-53.7	24	10	16000	-55.4	24	08	9280	285	-57.4
7080	-36.2	39	25	28	9020	-48.6	—	25	20	11650	-53.2	25	18	13500	-53.0	25	10	16110	-53.6	25	10	10390	243	-55.7
—	—	—	—	—	—	—	—	—	—	—	—	—	—	—	—	—	—	—	—	—	—	—	—	—
7100	-33.2	11	31	34	9050	-49.9	—	31	38	11630	-54.0	28	27	13480	-53.7	28	26	16080	-54.8	28	19	11030	220	-61.7
7070	-37.2	25	34	58	9000	-52.8	—	34	60	11600	-51.3	33	42	13490	-52.0	33	33	16090	-55.5	33	27	9610	272	-55.5
6970	-38.5	67	23	34	8890	-51.8	—	23	40	11540	-46.8	26	30	13450	-46.3	26	30	16120	-51.4	26	32	8760	306	-52.0
6830	-41.8	71	21	25	7820	-48.9	—	22	27	11420	-45.1	23	25	13340	-46.8	24	30	16000	-50.5	25	39	7860	342	-49.6
6780	-47.4	48	22	22	8650	-52.0	—	22	32	11270	-52.2	23	33	13140	-52.2	23	30	15760	-54.0	24	44	8090	327	-53.2
6900	-44.0	22	31	15	8800	-49.4	—	32	28	11470	-49.0	31	18	13350	-49.7	27	24	16000	-49.0	27	30	8930	294	-49.6
6990	-35.0	83	27	50	8920	-49.9	—	29	60	11510	-53.5	29	35	13360	-51.9	28	40	16000	-52.0	28	28	10260	243	-58.6
7000	-34.0	19	32	83	8970	-47.4	—	32	60	11610	-49.0	30	35	13480	-50.5	29	27	16110	-51.0	30	30	10150	250	-53.7
7010	-32.3	26	36	120	8990	-45.4	—	36	130	11640	-49.4	—	—	13510	-51.4	—	—	16130	-53.2	—	—	10180	250	-51.1
7230	-30.1	43	01	63	9200	-46.8	—	36	72	11800	-59.7	36	60	13620	-56.0	34	18	16230	-52.8	25	12	11200	220	-59.4
7310	-32.5	46	36	24	9270	-48.5	—	01	30	11840	-61.4	02	35	13640	-58.4	03	27	16190	-58.1	03	12	11540	210	-61.4
7270	-30.7	43	04	80	9250	-42.7	—	—	—	11910	-54.7	—	—	13730	-57.8	—	—	16250	-60.3	—	—	12400	185	-55.9
7208	-33.6	37	06	58	9250	-44.4	—	06	86	11890	-51.3	07	64	13750	-55.6	07	52	16330	-55.4	08	40	10550	246	-52.3
7090	-28.7	49	03	80	9120	-36.5	—	—	—	11880	-48.3	—	—	13730	-55.5	—	—	16300	-58.8	—	—	13240	162	-56.0
7200	-33.6	32	06	60	9140	-47.8	—	06	73	11730	-55.7	01	40	13560	-57.5	01	20	16110	-62.1	01	16	10500	243	-57.6
—	—	—	—	—	—	—	—	—	—	—	—	—	—	—	—	—	—	—	—	—	—	—	—	—
7099	-34.2	44	—	—	9048	-47.9	—	—	—	11670	-53.7	—	—	13517	-53.1	—	—	16123	-54.1	—	—	—	—	—

Observations aux

Décembre 1962

Jour	Données synoptiques en surface (Code SYNOP)				Surface 491 m					1000 mb	850 mb					700 mb					500 mb				
	N	VVwwW	NhCLhCMCH	app	P	t	Hum	dd	ff	H	H	t	Hum	dd	ff	H	t	Hum	dd	ff	H	t	Hum	dd	ff
1	2	50101	26300	201	970.5	−0.4	90	00	00	246	1550	−0.4	85	06	34	3100	−2.1	10	03	26	5660	−21.3	10	01	35
2	8	56031	8xxxx	205	975.6	−1.5	80	05	10	293	1580	0.2	58	06	25	3120	−5.4	10	06	12	5680	−22.5	10	02	26
3	8	40102	862xx	719	974.8	−3.0	80	09	09	290	1580	2.0	37	06	18	3120	−5.5	16	06	33	5670	−22.4	15	04	35
4	8	40032	864xx	000	968.4	−7.4	80	00	00	238	1500	−5.0	74	07	25	3030	−6.5	41	08	33	5580	−21.5	46	09	30
5	8	40031	863xx	500	970.3	−7.8	85	00	00	254	1530	−0.1	49	07	04	3070	−5.2	39	07	27	5620	−23.6	50	07	30
6	8	30031	863xx	000	970.6	−8.0	90	00	00	260	1550	4.4	41	00	00	3090	−5.5	33	08	17	5670	−21.2	18	08	27
7	9	08454	9x0xx	000	972.5	−3.6	100	00	00	272	1570	3.4	58	25	06	3120	−3.5	39	13	07	5700	−19.7	39	10	22
8	8	15022	860xx	000	972.7	−4.2	100	00	00	273	1580	3.7	42	07	09	3130	−1.9	12	09	14	5700	−22.0	13	10	15
9	8	12104	861xx	702	971.2	−3.3	90	00	00	262	1560	6.9	40	24	14	3130	−1.9	16	24	16	5720	−20.1	10	25	22
10	8	65616	5742x	715	958.1	5.6	84	23	15	141	1460	−0.9	98	26	45	2990	−9.9	97	—	—	5530	−21.8	88	—	—
11	1	75012	10940	210	962.3	−0.3	88	00	00	183	1480	−5.1	76	27	08	2980	−14.1	77	36	15	5480	−25.3	26	36	32
12	7	75022	4087x	745	948.3	2.2	76	25	10	057	1380	1.2	84	23	42	2920	−6.5	99	23	45	5480	−21.7	100	26	48
13	8	40612	5742x	710	934.8	2.3	92	00	00	−61	1250	−2.4	96	24	12	2760	−12.1	90	23	24	5250	−29.2	88	21	27
14	8	56707	864xx	230	945.9	1.1	91	08	07	044	1340	−4.9	87	02	14	2840	−12.8	88	05	07	5310	−31.8	75	36	06
15	7	68031	7097x	815	959.4	−3.2	85	23	13	165	1440	−6.1	65	26	10	2940	−11.5	78	31	14	5480	−21.9	79	36	42
16	8	70606	866xx	720	943.4	4.6	100	21	21	015	1340	3.3	100	—	—	2890	−1.0	100	—	—	5510	−16.7	40	—	
17	8	70606	875xx	215	947.0	2.5	85	25	09	046	1350	−4.0	82	30	29	2860	−13.4	82	33	20	5340	−29.9	63	33	58
18	4	75021	40930	706	948.7	0.4	85	22	08	068	1360	−5.1	87	25	18	2870	−7.4	30	31	22	5410	−22.7	69	33	62
19	8	70602	857xx	801	950.0	2.1	93	21	12	072	1380	−3.9	85	28	25	2880	−13.1	98	31	38	5360	−29.3	45	32	60
20	8	45722	864xx	219	956.4	−0.2	93	23	07	134	1430	−6.5	100	33	07	2920	−15.9	100	35	18	5360	−35.7	85	01	60
21	8	35732	865xx	722	958.1	−0.6	85	22	08	148	1450	−5.2	82	22	29	2960	−6.0	100	29	40	5540	−17.6	95	33	63
22	8	60602	865xx	303	958.8	2.9	95	25	06	147	1460	−2.4	100	33	25	2980	−11.1	95	34	30	5480	−28.9	83	33	40
23	8	40022	864xx	000	968.3	−3.2	75	04	20	238	1500	−11.9	82	06	21	2970	−15.1	26	05	24	5440	−30.7	40	05	34
24	7	58102	764xx	605	966.1	−12.4	72	06	12	225	1450	−19.2	80	09	20	2910	−16.7	64	19	12	5360	−31.3	43	14	40
25	8	50102	864xx	803	966.2	−11.2	75	05	03	226	1460	−11.9	83	21	06	1940	−15.5	48	19	05	5410	−30.4	45	13	12
26	8	40100	863xx	815	959.0	−12.6	79	00	00	174	1410	−7.2	50	00	00	2910	−14.6	15	27	10	5370	−30.2	20	27	05
27	8	40102	864xx	706	952.4	−7.3	81	05	07	107	1370	−12.5	85	24	05	2850	−15.6	63	22	10	5320	−29.2	46	03	07
28	8	50102	864xx	400	952.6	−6.7	77	00	00	108	1370	−7.8	55	23	13	2870	−12.2	11	25	10	5360	−30.6	47	27	10
29	8	05737	8xxxx	721	947.0	−5.8	84	00	00	062	1370	−4.2	95	21	04	2860	−7.8	100	24	58	5400	−23.2	96	25	38
30	9	02474	9x0xx	704	943.0	−5.8	90	00	00	028	1310	1.5	87	17	07	2870	−4.9	60	23	32	5450	−18.1	27	24	23
31	9	03474	9x0xx	201	949.5	0.6	100	00	00	075	1380	1.1	75	18	05	2910	−6.1	24	28	10	5490	−22.7	28	26	39
Moyen					958.8	−2.7	86	—	—	155	1443	−3.2	75	—	—	2961	−9.1	57	—	—	5488	−24.9	50	—	—

Décembre 1962

1	4	50017	45400	104	973.0	1.5	84	01	15	272	1560	−0.8	48	06	19	3110	−5.0	10	05	24	5650	−23.1	15	36	38
2	8	30102	863xx	103	977.6	−1.8	80	03	04	310	1590	0.7	58	05	05	3140	−5.1	20	07	22	5690	−23.2	19	06	19
3	4	30012	46400	400	970.5	−4.2	79	04	07	256	1530	2.0	19	06	44	3080	−6.1	19	07	33	5620	−24.3	20	07	18
4	8	20102	864xx	105	976.2	−5.0	78	00	00	253	1530	0.7	51	03	03	3070	−3.9	21	08	32	5650	−21.0	10	08	40
5	8	15102	863xx	802	970.8	−5.4	84	00	00	258	1540	2.5	46	08	03	3090	−4.5	34	09	17	5660	−21.1	34	09	30
6	9	03454	9x0xx	000	971.4	−4.5	92	00	00	264	1560	4.0	38	00	00	3110	−2.1	12	09	12	5690	−22.3	20	10	32
7	9	07454	9x0xx	805	972.5	−3.2	93	00	00	272	1560	3.1	38	00	00	3120	−3.4	10	09	09	5680	−24.0	12	09	17
8	9	03494	9x0xx	004	973.8	−3.8	93	00	00	282	1580	8.3	20	00	00	3150	−0.7	10	07	04	5740	−20.4	10	11	07
9	8	65602	8742x	725	962.8	4.6	71	21	18	181	1510	1.7	87	23	50	3050	−4.5	97	—	—	5620	−20.8	55	—	—
10	8	70026	564xx	400	956.5	3.8	100	22	12	128	1440	−1.3	90	26	35	2960	−11.0	95	30	41	5460	−27.2	61	31	75
11	5	70022	26531	827	959.8	2.0	85	22	14	155	1460	−2.0	46	24	20	3000	−7.8	27	28	17	5530	−21.1	41	31	30
12	8	70606	464xx	807	939.4	2.6	100	21	05	−20	1290	0.0	87	24	45	2820	−9.2	100	25	42	5350	−24.7	91	22	53
13	9	09472	9x0xx	107	936.6	1.7	93	00	00	−35	1270	−2.4	100	26	05	2780	−12.2	98	22	11	5260	−30.9	95	19	14
14	2	70011	25501	218	956.4	0.0	75	13	05	134	1420	−6.8	73	01	10	2910	−14.6	55	01	10	5390	−28.0	36	02	40
15	8	56687	866xx	718	949.8	−0.1	100	22	15	077	1370	−1.8	98	24	44	2910	−6.3	100	29	38	5480	−18.2	86	33	60
16	6	70601	66400	210	940.0	6.1	65	27	15	−15	1300	0.3	64	28	40	2820	−9.3	69	28	52	5350	−26.0	38	—	—
17	5	80022	28530	012	951.3	2.1	84	20	11	081	1390	−4.1	73	28	17	2890	−14.0	75	28	15	5380	−23.5	41	34	80
18	6	65617	55430	302	945.5	1.2	91	20	10	045	1350	−2.4	98	26	27	2860	−10.2	92	29	48	5360	−28.2	74	29	52
19	8	50737	871xx	400	950.9	1.8	90	20	05	082	1380	−5.2	97	28	20	2870	−16.2	100	29	35	5320	−34.5	96	31	56
20	6	70032	12541	005	962.7	0.2	86	22	08	188	1480	−7.3	83	25	07	2970	−15.0	60	35	12	5440	−24.1	22	36	70
21	7	70616	67340	105	953.1	2.2	100	21	12	098	1420	−2.0	100	29	30	2930	−10.1	100	30	30	5440	−26.5	37	31	65
22	8	60027	6732x	120	964.4	1.1	88	06	11	201	1490	−6.6	83	03	23	2990	−13.9	85	04	20	5470	−28.4	79	01	35
23	2	58100	26400	804	968.3	−8.5	75	04	20	243	1480	−13.4	64	07	58	2940	−16.5	23	—	—	5400	−32.4	10	36	28
24	6	50102	664xx	104	966.8	−11.1	72	06	10	230	1460	−12.5	79	09	04	2950	−15.3	73	09	12	5420	−29.0	70	10	43
25	6	40102	6644x	810	964.0	−10.4	74	09	05	208	1450	−8.9	60	19	13	2930	−16.1	40	26	13	5390	−31.9	53	14	06
26	8	20717	864xx	811	955.4	−8.8	75	00	00	139	1390	−9.1	60	27	04	1880	−14.7	41	24	10	5340	−31.2	38	26	08
27	8	45702	865xx	714	951.8	−5.9	85	00	00	101	1350	−10.1	78	22	03	2850	13.4	50	33	05	5340	−28.2	40	31	12
28	5	40022	46400	806	952.6	−6.1	80	00	00	108	1370	−4.9	53	22	12	2870	−11.6	32	23	10	5370	−28.9	21	25	21
29	8	25102	864xx	805	946.4	−3.2	90	00	00	057	1340	−0.6	96	23	33	2900	−6.7	100	24	36	5430	−22.0	85	26	35
30	9	09454	9x0xx	220	944.4	0.0	95	00	00	032	1330	0.2	99	23	24	2870	−5.8	100	26	32	5450	−20.2	96	24	35
31	8	15104	861xx	209	946.4	0.7	95	00	00	049	1350	1.8	78	06	10	2910	−2.2	30	20	15	5480	−19.2	65	21	37
Moyen					958.2	−1.6	86	—	—	149	1437	−2.5	70	—	—	2959	−9.3	57	—	—	5479	−25.3	47	—	—

niveaux standard

00.00 h

400 mb					300 mb					200 mb				150 mb				100 mb				Tropopause		
H	t	Hum	dd	ff	H	t	Hum	dd	ff	H	t	dd	ff	H	t	dd	ff	H	t	dd	ff	H	p	t
7280	-31.0	10	36	40	9250	-44.5	—	34	40	11880	-56.2	35	50	13690	-62.0	36	40	16200	-62.2	33	20	11340	218	-55.5
7270	-35.1	10	01	27	9200	-50.4	—	35	42	11760	-59.5	34	34	13560	-59.2	33	36	16100	-61.9	32	37	10800	233	-60.0
7260	-36.6	13	03	30	9180	-51.7	—	03	37	11750	-55.7	02	28	13580	-57.4	34	18	16110	-63.5	34	14	10440	246	-59.8
7180	-33.4	44	09	17	9130	-48.4	—	09	30	11730	-56.5	07	19	13550	-57.3	04	23	16110	-59.5	01	13	10310	250	-56.0
7210	-33.9	28	07	38	9160	-49.8	—	07	50	11740	-61.3	07	36	13530	-59.0	04	17	16060	-61.4	01	12	11820	197	-61.7
7260	-35.7	20	08	40	9190	-50.6	—	07	47	11750	-62.6	05	32	13540	-59.3	02	25	16060	-61.0	36	14	11560	206	-63.1
7310	-34.0	38	10	23	9250	-51.8	—	10	40	11780	-63.0	10	32	13570	-60.0	36	10	16100	-60.1	35	08	11340	215	-63.3
7310	-35.3	21	10	08	9250	-50.0	—	10	04	11810	-62.8	35	10	13590	-60.6	34	17	16110	-60.3	33	15	11810	200	-62.8
7340	-29.8	12	27	17	9320	-44.4	—	31	26	11920	-64.9	32	55	13640	-68.9	31	43	16120	-61.3	31	23	9140	308	-43.4
7120	-35.0	84	—	—	9050	-51.0	—	—	—	11610	-58.4	—	—	13430	-58.2	—	—	15940	-64.1	—	—	10660	233	-60.6
7060	-37.5	47	35	93	8990	-50.5	—	—	—	11590	-55.8	—	—	13390	-59.0	—	—	15920	-61.0	—	—	10000	257	-55.9
7090	-32.8	73	—	—	9060	-45.7	—	—	—	11650	-64.9	—	—	13410	-61.1	—	—	15950	-58.1	—	—	11590	202	-64.9
6810	-41.0	84	19	46	8710	-52.5	—	20	60	11340	-51.0	24	35	13200	-52.8	24	25	15800	-53.7	28	18	9000	287	-53.7
6850	-44.7	73	24	12	8730	-54.0	—	28	04	11360	-52.4	26	07	13220	-52.4	24	12	15820	-53.3	30	13	8520	310	-54.9
7080	-33.6	62	36	65	9030	-50.6	—	01	102	11560	-61.3	36	42	13370	-57.4	35	45	15950	-54.9	33	20	10460	239	-64.3
7130	-30.1	36	—	—	9120	-45.8	—	—	—	11710	-62.4	—	—	13490	-62.0	-	—	16000	-63.0	—	—	11710	200	-62.4
6900	-37.8	73	33	60	8850	-45.1	—	—	—	11540	-46.4	—	—	13450	-49.7	-	—	16000	-60.0	—	—	9640	267	-48.3
7000	-33.9	54	33	78	8960	-47.4	—	—	—	11560	-54.5	—	—	13410	-53.1	—	—	16000	-57.3	—	—	10220	247	-56.1
6930	-36.5	28	—	—	8850	-53.7	—	—	—	11440	-49.3	—	—	13320	-51.4	—	—	15920	-55.5	—	—	9880	255	-60.1
6890	-39.0	70	36	85	8820	-45.5	—	—	—	11480	-52.3	—	—	13340	-52.3	—	—	15950	-54.9	—	—	11190	209	-52.3
7180	-29.0	91	32	80	9170	-44.6	—	—	—	11790	-52.6	—	—	13650	-54.0	—	—	16220	-60.0	—	—	11180	220	-56.5
7040	-36.0	66	34	62	9000	-47.7	—	34	85	11670	-45.5	—	—	13570	-47.2	—	—	16210	-56.3	—	—	8580	319	-47.3
6990	-40.9	55	05	21	8890	-51.2	—	04	28	11550	-48.8	36	40	13440	-47.6	36	35	16080	-54.0	36	25	8430	322	-50.8
6910	-40.9	44	13	60	8820	-47.6	—	12	28	11540	-43.3	07	14	13460	-46.0	07	18	16140	-48.1	03	15	8500	315	-50.3
6960	-42.9	44	09	14	8850	-50.4	—	11	25	11500	-47.4	09	18	13410	-45.4	08	15	16080	-50.2	08	05	8220	330	-49.4
6920	-41.9	20	28	06	8810	-50.2	—	06	04	11500	-44.4	34	08	13420	-46.2	33	09	16080	-50.4	28	15	8390	320	-51.3
6870	-41.0	40	04	21	8780	-50.7	—	03	25	11450	-45.9	30	18	13360	-47.4	28	30	16000	-51.6	29	22	8640	307	-50.9
6900	-41.7	46	27	28	8820	-47.9	—	28	72	11460	-49.6	28	52	13330	-50.2	29	30	15960	-54.4	28	18	10000	250	-52.0
7000	-34.8	90	26	55	8930	-49.8	—	27	75	11520	-52.7	—	—	13390	-51.2	—	—	15990	-56.7	—	—	10180	247	-58.3
7060	-31.2	25	24	42	9040	-47.2	—	24	52	11610	-59.1	25	49	13440	-54.7	25	55	—	—	—	—	11130	216	-62.6
7080	-36.2	32	27	50	9000	-51.0	—	28	58	11570	-55.0	27	52	13400	-53.8	26	55	16000	-54.2	26	35	10560	235	-62.0
7071	-36.2	46	—	—	9007	-49.1	—	—	—	11617	-54.7	—	—	13456	-54.7	—	—	16033	-57.4	—	—	—	—	—

12.00 h

7250	-33.4	13	35	50	9200	-47.0	—	35	45	11790	-58.1	32	52	13590	-62.4	30	32	16090	-59.0	32	32	11190	220	-59.0
7280	-36.3	19	04	25	9220	-51.3	—	03	22	11790	-55.0	01	54	13620	-55.2	36	30	16190	-56.1	35	32	10630	240	-60.3
7200	-36.7	21	06	28	9130	-50.2	—	06	40	11750	-54.3	05	28	13600	-53.6	01	15	16170	-56.4	01	26	9780	272	-52.3
7250	-33.6	10	08	55	9200	-48.6	—	08	46	11790	-57.4	06	25	13610	-53.7	35	12	16190	-55.9	36	13	11390	213	-59.4
7270	-32.1	21	08	40	9240	-48.1	—	08	48	11820	-63.2	08	40	13610	-57.5	04	18	16170	-56.7	31	12	11820	200	-63.2
7270	-34.3	17	10	40	9210	-51.3	—	09	40	11770	-59.2	08	20	13580	-55.5	04	13	16150	-55.7	33	15	10780	234	-59.5
7250	-38.2	20	10	22	9160	-52.5	—	11	25	11700	-61.3	09	15	13500	-58.4	05	09	16060	-59.2	01	18	10580	240	-62.0
7340	-33.8	10	04	03	9300	-48.0	—	36	14	11880	-62.9	01	30	13640	-64.3	01	33	16160	-59.5	29	22	12070	194	-63.5
7220	-31.7	61	—	—	9200	-45.7	—	—	—	11780	-63.2	—	—	13540	-61.5	—	—	16080	-57.6	—	—	11780	200	-63.2
7030	-36.9	67	—	—	8970	-49.9	—	—	—	11550	-57.7	—	—	13370	-57.0	—	—	15900	-65.0	—	—	10530	235	-58.6
7140	-32.6	34	31	38	9120	-46.4	—	32	52	11690	-66.7	32	50	13450	-63.0	33	37	15960	-61.4	32	22	11690	200	-66.7
6940	-35.8	85	22	60	8900	-49.2	—	—	—	11510	-53.1	—	—	13350	-53.2	—	—	—	—	—	—	9820	260	-55.0
6800	-43.9	92	19	32	8680	-51.9	—	20	43	11330	-47.1	22	20	13220	-50.8	23	20	15850	-51.5	26	18	8070	330	-53.3
6950	-37.6	32	02	58	8870	-50.9	—	02	65	11480	-54.1	02	35	13320	-54.1	36	30	15940	-53.0	33	20	10450	235	-55.9
7110	-30.7	79	33	57	9080	-45.1	—	35	87	11680	-64.6	—	—	13450	-57.0	—	—	—	—	—	—	11900	193	-66.1
6940	-32.0	29	—	—	8940	-40.4	—	—	—	11650	-45.9	—	—	13570	-44.0	—	—	16210	-58.4	—	—	11000	220	-48.1
6970	-35.4	38	34	110	8910	-47.5	—	35	110	11570	-47.2	33	65	13460	-52.2	32	40	16070	-53.8	30	20	9800	262	-50.7
6920	-40.7	64	30	62	8820	-48.8	—	—	—	11480	-49.0	—	—	13360	-50.5	—	—	15980	-56.2	—	—	9210	283	-50.8
6840	-43.8	94	31	116	8750	-48.9	—	31	60	11410	-47.1	32	70	13310	-50.0	32	63	15930	-53.4	—	—	8150	329	-49.4
7030	-35.0	43	35	90	8970	-49.6	—	36	90	11560	-56.4	35	75	31390	-54.4	—	—	16000	-55.0	—	—	10460	238	-58.6
7030	-34.5	31	31	99	9000	-44.4	—	—	—	11700	-42.7	—	—	13630	-46.8	—	—	16250	-59.9	—	—	9410	282	-47.2
7030	-39.5	68	02	34	8960	-46.7	—	35	33	11650	-44.1	34	55	13580	-44.0	34	33	16260	-49.2	34	28	7900	352	-44.7
6940	-40.5	10	36	20	8870	-45.0	—	01	18	11580	-42.9	01	21	13480	-48.5	01	20	16100	-58.2	01	20	7800	352	-44.0
6975	-40.6	65	10	48	8860	-52.2	—	10	42	11530	-45.7	09	22	13450	-44.6	08	22	16140	-47.4	06	07	8460	319	-52.6
6920	-42.9	52	15	08	8800	-52.0	—	11	11	11480	-45.3	07	07	13400	-45.4	05	03	16080	-48.0	29	07	8530	313	-54.4
6880	-42.5	35	30	10	8780	-49.8	—	04	08	11470	-44.1	31	12	13390	-47.1	28	12	16050	-48.7	29	15	8100	333	-51.9
6900	-40.3	40	31	19	8810	-50.5	—	31	31	11470	-47.1	29	20	13360	-46.8	28	13	16000	-51.5	28	15	8230	328	-50.2
6930	-35.1	20	27	48	8890	-47.7	—	28	80	11530	-49.8	28	63	13410	-51.0	28	55	16000	-57.1	27	40	9950	255	-52.4
7030	-34.7	70	26	42	9000	-51.6	—	26	45	11570	-52.3	26	80	13430	-51.8	26	65	16030	-57.0	26	45	9750	266	-56.8
7050	-33.1	90	23	35	9000	-49.7	—	22	43	11570	-57.7	23	37	13400	-53.9	23	48	16000	-53.7	24	58	10450	239	-60.9
7100	-30.1	70	21	38	9090	-44.7	—	21	34	11670	-61.8	23	36	13490	-53.6	24	42	16110	-53.5	24	45	11290	213	-64.4
7058	-36.4	45	—	—	8998	-48.6	—	—	—	11619	-53.5	—	—	13470	-53.0	—	—	16073	-55.4	—	—	—	—	—

Observations aux

Janvier 1962 — 00.00 h

Jour	70 mb H	70 mb t	70 mb dd	70 mb ff	50 mb H	50 mb t	50 mb dd	50 mb ff
1	18110	-63.6	26	37	—	—	—	—
2	—	—	—	—	—	—	—	—
3	18250	-66.0	—	—	20300	-63.0	—	—
4	18260	-61.0	31	18	—	—	—	—
5	18370	-59.0	29	20	20470	-60.3	31	30
6	18230	-60.8	32	28	20330	-60.8	30	30
7	—	—	—	—	—	—	—	—
8	18250	-61.5	28	24	20340	-61.7	26	22
9	18160	-63.7	26	43	20210	-64.1	26	32
10	18200	-59.8	27	32	20300	-59.4	27	40
11	18250	-58.4	—	—	20360	-60.5	—	—
12	—	—	—	—	—	—	—	—
13	—	—	—	—	—	—	—	—
14	18050	-62.4	28	40	20160	-58.6	28	40
15	—	—	—	—	—	—	—	—
16	18000	-67.5	28	40	20000	-67.5	28	40
17	18130	-64.9	25	50	20160	-64.1	25	50
18	18180	-62.6	24	50	20270	-59.7	24	50
19	—	—	—	—	—	—	—	—
20	18310	-57.1	30	22	20430	-53.4	30	22
21	18370	-55.0	28	25	20540	-51.0	29	25
22	18280	-53.4	—	—	20470	-47.0	—	—
23	18280	-49.2	30	36	20470	-49.3	30	34
24	18280	-48.8	31	50	20480	-51.6	31	42
25	18450	-50.2	—	—	20660	-45.7	—	—
26	18420	-50.2	33	44	20610	-46.0	32	35
27	18470	-50.6	32	35	20650	-46.6	32	35
28	—	—	—	—	—	—	—	—
29	18310	-52.2	—	—	—	—	—	—
30	—	—	—	—	—	—	—	—
31	18300	-48.3	02	40	—	—	—	—
Moyen	18257	-57.7	—	—	20379	-56.3	—	—

Février 1962 — 00.00 h

Jour	70 mb H	70 mb t	70 mb dd	70 mb ff	50 mb H	50 mb t	50 mb dd	50 mb ff
1	18480	-46.5	—	—	20700	-46.9	—	—
2	—	—	—	—	—	—	—	—
3	18490	-46.7	—	—	20710	-44.6	—	—
4	18370	-49.9	23	10	20570	-49.2	30	08
5	18380	-53.4	27	20	—	—	—	—
6	—	—	—	—	—	—	—	—
7	18320	-57.0	29	28	20450	-53.3	29	25
8	—	—	—	—	—	—	—	—
9	18110	-61.0	28	58	20170	-67.4	27	60
10	18230	-66.7	30	30	20230	-68.8	31	50
11	—	—	—	—	—	—	—	—
12	—	—	—	—	—	—	—	—
13	—	—	—	—	—	—	—	—
14	—	—	—	—	—	—	—	—
15	—	—	—	—	—	—	—	—
16	18150	-64.1	34	40	20190	-66.1	34	40
17	18150	-60.0	29	50	20200	-70.9	29	50
18	18090	-67.0	33	45	20110	-66.3	33	40
19	18240	-62.0	33	65	20320	-60.4	34	50
20	18350	-64.4	31	42	20420	-60.6	31	32
21	18400	-61.0	31	40	20490	-59.4	31	42
22	18370	-59.0	33	25	20490	-58.0	33	28
23	18360	-55.7	01	30	20490	-57.0	01	30
24	18360	-52.7	01	25	20520	-53.9	01	16
25	—	—	—	—	—	—	—	—
26	18340	-53.0	03	25	20490	-54.6	03	20
27	18300	-52.7	03	08	—	—	—	—
28	18270	-54.5	35	09	20410	-55.9	02	11
29								
30								
31								
Moyen	18303	-58.4	—	—	20409	-58.4	—	—

Mars 1962 — 00.00 h

Jour	70 mb H	70 mb t	70 mb dd	70 mb ff	50 mb H	50 mb t	50 mb dd	50 mb ff
1	—	—	—	—	—	—	—	—
2	18250	-53.3	29	18	—	—	—	—
3	18130	-54.2	28	15	20280	-54.7	28	10
4	18070	-56.4	26	65	20190	-54.6	26	60
5	18260	-55.3	25	40	—	—	—	—
6	18380	-52.5	25	20	20550	-52.9	25	20
7	18260	-55.5	24	27	20420	-54.3	24	24
8	18340	-55.1	27	23	20490	-54.7	27	22
9	18290	-55.1	25	10	20450	-52.4	25	08
10	—	—	—	—	—	—	—	—
11	18350	-53.0	29	10	—	—	—	—
12	18260	-53.2	28	08	20430	-50.5	28	05
13	18250	-50.7	30	40	—	—	—	—
14	18280	-47.6	30	15	—	—	—	—
15	18300	-47.7	33	38	—	—	—	—
16	18280	-52.3	33	25	20480	-51.1	33	20
17	18290	-52.9	33	25	20470	-53.5	33	20
18	18360	-51.4	36	26	20530	-51.7	01	22
19	18290	-53.0	32	07	20450	-53.2	32	06
20	18270	-52.5	32	08	20450	-51.4	32	04
21	18290	-49.4	30	07	20490	-49.4	20	05
22	18390	-49.7	26	10	20590	-50.2	27	07
23	18260	-51.0	24	15	—	—	—	—
24	18260	-50.4	24	24	20450	-49.4	25	16
25	18190	-51.3	25	20	20390	-49.0	25	15
26	18290	-51.6	25	34	20480	-50.0	26	24
27	—	—	—	—	—	—	—	—
28	18280	-56.0	—	—	20410	-56.2	—	—
29	—	—	—	—	—	—	—	—
30	18270	-60.0	—	—	20370	-59.0	—	—
31	—	—	—	—	—	—	—	—
Moyen	18275	-52.7	—	—	20441	-52.5	—	—

Janvier 1962 — 12.00 h

Jour	70 mb H	70 mb t	70 mb dd	70 mb ff	50 mb H	50 mb t	50 mb dd	50 mb ff
1	18160	-61.3	26	40	—	—	—	—
2	18390	-59.0	—	—	20490	-60.0	—	—
3	18290	-63.7	29	38	20350	-66.1	29	45
4	18390	-58.5	30	25	20490	-61.0	31	18
5	18300	-58.8	31	35	20400	-61.0	30	30
6	18290	-57.9	30	34	20380	-60.4	30	50
7	18310	-60.1	30	18	20400	-59.8	30	25
8	18260	-60.5	28	23	20350	-61.4	28	35
9	18200	-59.2	25	30	20310	-59.4	25	30
10	18140	-58.2	28	30	20250	-57.6	28	30
11	18350	-56.0	25	50	20480	-57.6	25	50
12	—	—	—	—	—	—	—	—
13	—	—	—	—	—	—	—	—
14	18000	-63.3	27	40	20080	-60.6	27	40
15	18150	-57.0	27	48	20270	-58.0	26	40
16	—	—	—	—	—	—	—	—
17	18210	-62.0	24	35	20270	-64.0	24	30
18	18210	-57.0	26	48	20310	-60.2	27	44
19	18290	-55.6	28	30	20440	-54.6	28	32
20	—	—	—	—	—	—	—	—
21	18380	-54.0	28	38	20550	-49.2	28	30
22	18350	-53.3	—	—	20500	-50.0	—	—
23	18320	-47.0	30	30	20530	-42.7	30	30
24	18430	-44.4	31	33	20630	-47.6	31	26
25	18500	-47.8	32	20	20720	-46.2	32	20
26	18510	-50.3	33	20	20720	-45.5	33	20
27	18560	-44.3	31	20	20830	-40.2	31	20
28	18490	-46.3	33	40	20720	-46.7	33	40
29	18410	-50.0	36	10	20600	-45.7	36	10
30	18380	-44.9	—	—	20620	-50.8	—	—
31	18450	-46.6	—	—	20670	-47.5	—	—
Moyen	18323	-54.7	—	—	20475	-54.4	—	—

Février 1962 — 12.00 h

Jour	70 mb H	70 mb t	70 mb dd	70 mb ff	50 mb H	50 mb t	50 mb dd	50 mb ff
1	—	—	—	—	—	—	—	—
2	18480	-43.0	01	16	20730	-41.7	01	15
3	18410	-48.4	—	—	20600	-48.4	—	—
4	18470	-47.8	31	20	20660	-47.9	29	20
5	18370	-51.5	32	55	20540	-49.9	32	55
6	18390	-52.2	33	47	20530	-54.4	33	47
7	18200	-56.3	26	50	20330	-56.5	26	52
8	18150	-60.2	28	55	20220	-64.2	28	55
9	18130	-63.2	36	50	20180	-69.5	34	35
10	18270	-64.0	30	28	20300	-68.2	29	29
11	—	—	—	—	—	—	—	—
12	18100	-64.9	31	35	20150	-60.0	31	30
13	—	—	—	—	—	—	—	—
14	17900	-62.0	31	44	19970	-61.3	33	40
15	—	—	—	—	—	—	—	—
16	18130	-65.0	—	—	20170	-66.0	—	—
17	18370	-63.8	32	55	20420	-65.4	32	49
18	18220	-62.5	33	55	20270	-64.0	33	52
19	18310	-62.8	33	56	20370	-65.4	33	40
20	18330	-57.6	29	30	—	—	—	—
21	18470	-57.4	32	23	—	—	—	—
22	18420	-54.6	35	35	20550	-57.0	35	35
23	18410	-54.7	01	20	20550	-56.7	01	19
24	18250	-55.9	04	22	—	—	—	—
25	18480	-46.8	03	20	20710	-46.6	06	24
26	18310	-53.7	36	10	20470	-54.0	01	10
27	18300	-54.2	32	07	—	—	—	—
28	18390	-49.5	06	10	20570	-47.4	06	22
29								
30								
31								
Moyen	18303	-56.3	—	—	20414	-57.2	—	—

Mars 1962 — 12.00 h

Jour	70 mb H	70 mb t	70 mb dd	70 mb ff	50 mb H	50 mb t	50 mb dd	50 mb ff
1	18410	-52.2	01	05	20560	-54.4	01	04
2	18350	-50.4	28	25	20540	-49.8	28	15
3	18210	-52.6	28	40	20380	-52.6	28	38
4	18220	-56.1	28	35	20360	-53.4	27	45
5	18300	-52.8	24	40	20460	-53.1	24	40
6	18360	-53.0	25	32	20520	-52.5	25	30
7	—	—	—	—	—	—	—	—
8	18390	-50.3	27	25	20580	-51.7	27	25
9	18310	-53.6	26	10	20480	-54.2	27	10
10	18400	-52.9	26	18	20570	-51.8	26	10
11	18350	-51.6	27	05	20540	-48.8	27	05
12	18480	-46.0	30	18	20710	-46.3	30	23
13	18310	-47.4	33	14	20550	-45.0	33	12
14	18200	-50.0	29	24	20400	-48.0	29	18
15	18270	-49.8	—	—	20460	-48.1	—	—
16	18330	-51.6	33	18	20510	-52.0	33	15
17	18290	-48.5	36	27	—	—	—	—
18	18310	-51.0	35	20	20490	-51.0	35	12
19	18370	-51.2	34	10	20560	-50.5	03	08
20	18510	-47.2	30	05	20740	-44.0	30	03
21	18420	-48.4	28	06	20630	-46.6	29	10
22	18330	-51.0	24	07	20510	-50.4	23	06
23	18370	-45.6	25	14	20610	-42.0	25	16
24	18320	-47.8	25	24	20530	-48.4	25	23
25	18280	-51.0	25	30	20470	-47.6	25	08
26	18350	-49.3	26	33	20550	-49.4	25	32
27	18140	-56.0	30	50	20280	-56.0	30	47
28	18320	-54.3	—	—	20450	-55.7	—	—
29	—	—	—	—	—	—	—	—
30	18290	-57.7	28	40	20400	-58.4	28	18
31	—	—	—	—	—	—	—	—
Moyen	18328	-51.0	—	—	20513	-50.4	—	—

niveaux standard

Avril 1962 — 00.00 h

Jour	70 mb H	70 mb t	70 mb dd	70 mb ff	50 mb H	50 mb t	50 mb dd	50 mb ff
1	18320	-53.4	—	—	20480	-54.8	—	—
2	18380	-55.2	—	—	20530	-57.8	—	—
3	18390	-57.8	27	50	20520	-56.5	27	43
4	—	—	—	—	—	—	—	—
5	18360	-54.5	—	—	—	—	—	—
6	18350	-55.3	27	24	—	—	—	—
7	18480	-53.3	31	18	20650	-52.5	31	08
8	18440	-53.8	31	07	20600	-51.7	31	03
9	—	—	—	—	—	—	—	—
10	18460	-51.1	23	05	20640	-50.1	19	05
11	18440	-50.4	20	05	20640	-49.7	18	05
12	18340	-54.0	36	03	20490	-53.1	36	03
13	18400	-53.6	20	08	20580	-52.0	16	03
14	18480	-51.8	32	05	20670	-50.7	32	05
15	18380	-52.6	00	00	—	—	—	—
16	18510	-51.8	13	08	20680	-52.4	12	07
17	18480	-54.0	18	10	—	—	—	—
18	—	—	—	—	—	—	—	—
19	18430	-56.7	16	12	20560	-56.0	16	16
20	18410	-56.6	11	06	20550	-56.0	14	06
21	18440	-57.1	00	00	20570	-56.5	00	00
22	—	—	—	—	—	—	—	—
23	18420	-57.5	14	07	20540	-57.5	06	04
24	18480	-56.6	00	00	20610	-56.4	00	00
25	—	—	—	—	—	—	—	—
26	18500	-58.8	03	08	20620	-56.2	03	10
27	18430	-57.5	02	10	20560	-57.0	02	08
28	18340	-60.0	02	20	—	—	—	—
29	18320	-61.8	35	35	20430	-57.6	35	28
30	—	—	—	—	—	—	—	—
31								
Moyen	18416	-55.2	—	—	20575	-54.4	—	—

Mai 1962 — 00.00 h

Jour	70 mb H	70 mb t	70 mb dd	70 mb ff	50 mb H	50 mb t	50 mb dd	50 mb ff
1	18370	-58.6	31	30	20490	-57.3	31	24
2	18270	-58.3	30	22	20380	-57.8	30	20
3	—	—	—	—	—	—	—	—
4	18340	-58.0	30	18	20470	-56.0	30	17
5	18360	-56.6	—	—	20490	-57.0	—	—
6	—	—	—	—	—	—	—	—
7	18540	-60.6	—	—	—	—	—	—
8	18560	-60.0	28	20	20670	-57.8	28	20
9	18570	-58.7	25	18	20670	-57.0	25	15
10	18460	-59.7	25	20	20550	-59.9	25	20
11	18480	-56.5	26	25	20620	-57.0	26	15
12	18480	-54.0	24	12	20640	-54.5	24	10
13	18470	-53.2	22	12	20610	-55.2	22	08
14	—	—	—	—	—	—	—	—
15	18530	-54.0	22	18	20680	-55.0	22	13
16	18450	-52.4	12	07	20590	-53.6	12	08
17	18540	-53.6	27	43	20700	-52.4	27	40
18	—	—	—	—	—	—	—	—
19	—	—	—	—	—	—	—	—
20	—	—	—	—	—	—	—	—
21	—	—	—	—	—	—	—	—
22	—	—	—	—	—	—	—	—
23	18590	-52.9	29	09	—	—	—	—
24	18490	-53.3	29	10	20630	-55.5	29	07
25	—	—	—	—	—	—	—	—
26	18740	-48.5	10	12	20950	-48.1	14	16
27	18570	-51.6	11	08	20740	-52.0	11	07
28	18480	-52.4	21	25	20630	-53.1	21	15
29	18550	-52.4	—	—	20710	-52.8	—	—
30	—	—	—	—	—	—	—	—
31	18570	-53.6	—	—	20730	-53.7	—	—
Moyen	18496	-55.2	—	—	20629	-55.0	—	—

Juin 1962 — 00.00 h

Jour	70 mb H	70 mb t	70 mb dd	70 mb ff	50 mb H	50 mb t	50 mb dd	50 mb ff
1	18720	-53.9	24	18	20870	-54.4	24	15
2	18680	-52.1	—	—	20850	-51.2	—	—
3	18760	-50.4	24	20	20940	-51.5	24	15
4	18700	-53.1	19	10	20850	-52.7	18	10
5	18600	-54.4	27	12	—	—	—	—
6	18740	-52.7	34	10	20910	-52.1	34	10
7	18620	-53.1	02	10	—	—	—	—
8	—	—	—	—	—	—	—	—
9	18670	-54.0	08	10	20830	-53.1	08	12
10	18540	-53.0	02	06	20710	-50.4	02	06
11	18570	-54.3	32	05	20730	-52.6	35	12
12	18530	-55.2	32	38	20690	-53.2	32	27
13	18580	-53.6	26	10	20750	-52.2	26	08
14	18530	-55.0	26	15	20690	-50.5	26	12
15	18720	-54.6	26	12	20870	-49.5	26	10
16	18810	-55.9	24	12	20950	-52.4	24	10
17	—	—	—	—	—	—	—	—
18	—	—	—	—	—	—	—	—
19	18820	-53.3	08	03	21000	-51.8	10	04
20	—	—	—	—	—	—	—	—
21	18750	-54.3	20	06	20910	-53.9	02	10
22	18730	-57.3	16	05	20870	-55.5	16	07
23	18670	-57.6	00	00	20820	-54.0	00	00
24	18830	-54.3	00	00	21000	-50.6	00	00
25	18750	-56.8	25	12	20880	-54.5	00	00
26	18720	-54.8	26	08	20880	-51.7	26	07
27	18640	-52.2	27	45	20840	-51.4	27	35
28	18650	-50.8	30	08	21040	-47.7	30	05
29	18790	-52.5	29	05	20960	-50.2	29	03
30	18870	-50.5	30	33	21060	-49.3	30	28
31								
Moyen	18700	-53.8	—	—	20871	-51.9	—	—

Avril 1962 — 12.00 h

Jour	70 mb H	70 mb t	70 mb dd	70 mb ff	50 mb H	50 mb t	50 mb dd	50 mb ff
1	18330	-59.0	—	—	—	—	—	—
2	18340	-56.5	—	—	20470	-58.7	—	—
3	18540	-49.3	26	37	20760	-47.0	26	20
4	18380	-52.1	27	25	20550	-53.8	27	28
5	—	—	—	—	—	—	—	—
6	18420	-53.1	28	07	20590	-50.9	28	03
7	18490	-52.6	34	28	20660	-51.0	34	15
8	18480	-53.0	24	08	20640	-51.8	24	07
9	18470	-52.0	12	04	20650	-52.5	12	05
10	18470	-52.6	32	07	20660	-49.4	32	04
11	18460	-52.4	36	08	20620	-52.0	35	06
12	—	—	—	—	—	—	—	—
13	18340	-50.2	00	00	20560	-47.0	00	00
14	18430	-49.2	00	00	20640	-49.6	04	04
15	18490	-51.3	10	08	20670	-52.6	09	06
16	18430	-55.3	20	10	20590	-53.7	06	15
17	18510	-50.5	—	—	20700	-49.0	—	—
18	18540	-57.8	17	20	20660	-55.7	17	20
19	18560	-50.3	—	—	20750	-51.4	—	—
20	18400	-56.2	—	—	20540	-54.7	—	—
21	18490	-56.0	20	18	20630	-56.0	00	00
22	18530	-56.1	00	00	20670	-55.3	00	00
23	18550	-55.8	12	06	20690	-56.4	11	05
24	18490	-59.4	15	05	20600	-60.1	15	02
25	18520	-57.8	05	08	20630	-55.7	05	08
26	18560	-56.3	04	17	20680	-57.0	04	12
27	18470	-58.1	01	14	20610	-56.0	01	12
28	—	—	—	—	—	—	—	—
29	18490	-59.0	35	36	20610	-53.8	36	28
30	18290	-59.0	—	—	20400	-57.0	—	—
31								
Moyen	18462	-54.5	—	—	20624	-53.4	—	—

Mai 1962 — 12.00 h

Jour	70 mb H	70 mb t	70 mb dd	70 mb ff	50 mb H	50 mb t	50 mb dd	50 mb ff
1	—	—	—	—	—	—	—	—
2	—	—	—	—	—	—	—	—
3	18340	-56.5	31	17	20480	-54.5	31	15
4	18470	-54.5	31	25	20600	-58.0	31	23
5	18400	-55.5	—	—	20540	-53.0	—	—
6	—	—	—	—	—	—	—	—
7	18460	-60.6	31	05	—	—	—	—
8	18470	-60.5	26	40	—	—	—	—
9	18560	-56.4	24	20	20680	-56.8	24	18
10	18520	-56.6	25	15	20650	-56.0	25	15
11	18450	-56.0	25	10	20570	-56.3	25	10
12	18290	-53.4	21	10	—	—	—	—
13	18410	-55.5	22	06	20550	-56.5	22	05
14	18460	-56.6	22	10	20590	-55.7	20	08
15	18460	-56.6	26	15	20580	-58.8	25	16
16	18440	-52.9	—	—	20610	-53.9	—	—
17	18530	-51.6	—	—	20710	-52.1	—	—
18	18490	-54.1	23	32	20650	-52.8	25	13
19	—	—	—	—	—	—	—	—
20	18560	-53.2	31	08	20710	-55.0	20	20
21	18480	-54.9	26	10	20600	-57.0	21	08
22	18550	-55.4	35	10	20680	-58.1	01	10
23	—	—	—	—	—	—	—	—
24	18560	-56.0	28	15	20690	-56.0	28	12
25	18530	-55.4	26	08	20660	-56.1	26	05
26	18470	-53.8	15	08	20630	-52.6	08	15
27	18570	-53.5	21	24	20720	-54.5	21	20
28	18620	-54.3	23	20	20770	-54.5	23	10
29	18570	-55.0	23	30	20700	-56.0	23	25
30	18510	-56.6	22	15	20640	-56.8	21	10
31	18540	-58.8	25	15	20640	-59.1	25	12
Moyen	18489	-55.5	—	—	20637	-55.7	—	—

Juin 1962 — 12.00 h

Jour	70 mb H	70 mb t	70 mb dd	70 mb ff	50 mb H	50 mb t	50 mb dd	50 mb ff
1	18580	-56.7	—	—	—	—	—	—
2	18640	-52.7	22	18	20800	-53.7	20	14
3	18620	-56.2	20	15	20760	-55.0	19	10
4	18630	-56.8	18	08	—	—	—	—
5	18600	-57.4	07	05	20720	-59.0	08	04
6	18400	-59.5	06	05	20510	-59.5	14	20
7	18580	-54.9	07	08	20730	-54.2	09	13
8	—	—	—	—	—	—	—	—
9	18590	-56.5	05	05	20730	-55.5	05	06
10	18600	-56.6	35	10	20750	-55.5	36	06
11	18450	-57.0	34	18	20580	-57.0	34	16
12	18510	-57.2	28	05	20630	-56.1	29	05
13	18470	-58.8	—	—	20590	-57.0	—	—
14	18560	-56.8	27	04	20700	-54.4	27	04
15	18630	-59.0	23	06	20730	-56.8	23	06
16	18640	-58.4	24	18	20740	-60.6	25	10
17	18700	-59.3	24	12	20810	-58.0	24	21
18	18740	-56.9	15	10	20860	-56.9	15	08
19	18560	-57.7	25	05	20690	-55.7	25	05
20	18790	-55.0	27	04	20940	-54.0	27	03
21	18680	-55.8	18	07	20830	-53.2	18	06
22	18730	-57.2	14	05	20860	-54.3	14	08
23	18790	-56.1	24	03	20930	-52.3	00	00
24	18750	-57.0	14	03	20870	-56.4	14	03
25	18800	-60.9	21	07	20900	-58.2	21	05
26	18640	-55.4	26	09	20790	-53.2	00	00
27	18810	-49.1	27	15	21000	-44.5	28	10
28	18670	-54.2	30	08	20820	-54.5	30	05
29	18760	-52.5	29	32	20930	-53.0	29	30
30	18730	-53.4	31	10	20900	-53.8	31	10
31								
Moyen	18643	-56.4	—	—	20781	-55.3	—	—

Observations aux

Juillet 1962	00.00 h								Août 1962	00.00 h							Septembre 1962	00.00 h						
Jour	70 mb				50 mb				70 mb				50 mb				70 mb				50 mb			
	H	t	dd	ff	H	t	dd	ff	H	t	dd	ff	H	t	dd	ff	H	t	dd	ff	H	t	dd	ff
1	18690	-48.9	05	03	20900	-48.7	05	03	—	—	—	—	—	—	—	—	18730	-54.3	30	05	20900	-51.6	30	05
2	18690	-54.3	36	05	20840	-52.2	36	05	—	—	—	—	—	—	—	—	18740	-56.3	31	10	20880	-53.4	31	05
3	18780	-52.7	33	15	20960	-50.4	33	05	18830	-56.2	—	—	21000	-53.0	—	—	—	—	—	—	—	—	—	—
4	—	—	—	—	—	—	—	—	18840	-53.3	25	12	21000	-52.4	25	08	18700	-57.0	24	09	20850	-53.0	24	10
5	—	—	—	—	—	—	—	—	18730	-57.6	26	29	—	—	—	—	18680	-55.8	—	—	20830	-52.3	—	—
6	18770	-50.4	27	15	20960	-49.0	27	15	18790	-56.5	28	30	20920	-54.6	28	24	18780	-53.4	—	—	20940	-52.4	—	—
7	18820	-50.6	25	05	21000	-49.2	25	05	18830	-54.7	24	30	21000	-51.2	24	23	18640	-53.6	—	—	20810	-52.8	—	—
8	18800	-51.2	27	20	21000	-50.7	27	15	18700	-53.0	24	30	20860	-53.0	24	30	18680	-52.6	—	—	20850	-51.5	—	—
9	18820	-52.7	26	38	20980	-52.7	26	33	18790	-52.6	24	35	20960	-51.5	24	28	18830	-56.5	—	—	20980	-53.1	—	—
10	—	—	—	—	—	—	—	—	18780	-53.2	26	14	20960	-51.4	26	10	18780	-56.0	29	15	20950	-50.2	29	15
11	18800	-53.5	23	14	20980	-51.0	23	10	18840	-53.9	29	15	21000	-52.6	29	08	18770	-56.0	27	20	—	—	—	—
12	18730	-55.0	—	—	20890	-52.4	—	—	—	—	—	—	—	—	—	—	18720	-57.1	29	07	20850	-54.7	29	04
13	18840	-53.4	28	45	21010	-52.5	28	42	18950	-55.2	21	16	21120	-52.6	20	07	18760	-58.3	—	—	20870	-57.0	—	—
14	18740	-51.9	29	10	20940	-49.4	29	10	—	—	—	—	—	—	—	—	18820	-55.3	—	—	20960	-56.3	—	—
15	18820	-52.1	—	—	21000	-50.0	—	—	18970	-52.7	23	09	21140	-52.7	22	04	18790	-58.0	28	10	20910	-56.6	28	05
16	18750	-52.7	09	09	02940	-47.3	09	15	18830	-53.3	23	07	21000	-51.9	23	08	18780	-56.1	24	15	20920	-56.1	24	18
17	18770	-51.9	09	04	20960	-50.4	07	03	—	—	—	—	—	—	—	—	18720	-54.2	24	18	20870	-54.9	24	15
18	18890	-51.0	30	13	21080	-49.0	30	08	18780	-52.8	—	—	20940	-52.8	—	—	18680	-51.4	26	15	20860	-52.5	26	15
19	18750	-55.4	33	20	20890	-55.2	33	20	18850	-55.2	29	35	21000	-52.4	29	28	18630	-51.5	27	20	20810	-51.9	27	10
20	—	—	—	—	—	—	—	—	18880	-58.4	28	20	21000	-56.6	28	15	18590	-52.7	27	33	20740	-53.0	27	25
21	18890	-55.8	21	06	21020	-54.7	21	05	—	—	—	—	—	—	—	—	18760	-55.0	29	30	20900	-53.4	29	28
22	18870	-55.7	21	15	21030	-53.3	21	12	—	—	—	—	—	—	—	—	18720	-53.2	30	07	20890	-53.4	29	08
23	18880	-53.4	25	05	21050	-50.8	00	00	—	—	—	—	—	—	—	—	18630	-55.6	33	18	20760	-55.8	33	18
24	18940	-54.9	30	20	21110	-51.5	30	15	18770	-56.0	31	22	20920	-53.2	31	20	18630	-58.8	—	—	20740	-57.5	—	—
25	18900	-57.4	26	12	21030	-55.0	26	10	—	—	—	—	—	—	—	—	18650	-57.4	01	03	20780	-54.1	01	02
26	18870	-53.7	21	05	21040	-52.2	21	03	—	—	—	—	—	—	—	—	—	—	—	—	—	—	—	—
27	18970	-53.9	23	38	21140	-50.5	23	38	18780	-54.3	27	08	20950	-50.1	27	05	18690	-54.3	22	05	20860	-52.7	22	08
28	18960	-53.7	25	22	21120	-52.6	25	16	18750	-56.0	29	10	20890	-54.6	29	05	18770	-53.3	25	03	20930	-52.3	25	03
29	18970	-54.0	29	10	21130	-52.1	29	10	18770	-53.5	28	08	20930	-51.9	28	05	18610	-54.7	23	10	20760	-53.7	23	08
30	18870	-55.8	28	25	21000	-53.6	28	20	18810	-57.1	30	27	20950	-53.5	30	18	18670	-54.0	29	10	20830	-55.6	28	05
31	18930	-54.9	28	03	21090	-52.9	28	03	18840	-56.5	31	20	20980	-54.1	31	10								
Moyen	18834	-53.4	—	—	21003	-51.5	—	—	18815	-54.9	—	—	20976	-52.8	—	—	18713	-55.1	—	—	20860	-53.8	—	—

Juillet 1962	12.00 h								Août 1962	12.00 h							Septembre 1962	12.00 h						
1	18740	-52.0	34	03	20900	-53.7	34	03	18810	-59.0	27	15	20920	-56.3	27	12	18660	-58.0	32	18	20790	-58.0	32	10
2	18780	-52.6	34	10	20960	-50.0	34	03	18810	-57.4	24	32	20940	-54.6	24	17	18680	-59.3	29	10	20800	-58.0	29	05
3	18500	-61.2	30	30	20570	-59.3	30	18	18720	-55.2	23	12	20870	-54.4	22	10	18780	-57.3	00	00	20910	-54.7	00	00
4	18600	-51.8	29	13	20790	-50.7	29	08	18770	-53.6	24	18	20930	-55.0	24	16	18810	-53.9	22	20	20970	-52.8	22	20
5	18720	-49.0	27	27	20950	-46.0	27	24	18740	-57.2	26	18	20870	-55.0	26	16	—	—	—	—	—	—	—	—
6	18680	-52.2	26	18	20860	-51.0	26	20	18810	-58.3	26	28	20930	-55.7	26	26	—	—	—	—	—	—	—	—
7	18630	-56.0	22	21	20760	-54.4	22	12	—	—	—	—	—	—	—	—	18740	-52.7	—	—	20910	-52.3	—	—
8	18790	-56.8	27	30	20930	-54.4	27	27	—	—	—	—	—	—	—	—	18710	-54.8	29	60	20850	-54.4	29	40
9	18650	-56.6	07	11	20780	-55.0	07	05	18830	-52.3	25	10	21000	-51.9	25	05	—	—	—	—	—	—	—	—
10	18750	-56.0	08	08	20880	-56.0	08	12	18650	-54.7	11	10	20820	-51.1	12	10	18750	-58.3	28	13	20870	-55.3	28	10
11	—	—	—	—	—	—	—	—	18780	-55.5	14	09	20940	-51.0	10	15	18910	-58.6	30	25	21050	-54.6	30	22
12	18700	-54.1	26	15	20860	-53.2	26	10	—	—	13	08	—	—	15	12	18880	-60.7	27	28	20980	-58.2	27	20
13	18750	-53.9	00	00	20920	-51.4	00	00	18920	-57.5	22	13	21050	-56.2	22	10	18790	-56.4	—	—	20910	-57.8	—	—
14	18760	-53.8	00	00	20930	-51.5	00	00	18800	-57.0	12	06	20940	-53.8	12	15	18750	-59.8	30	22	20860	-59.9	30	20
15	—	—	—	—	—	—	—	—	18770	-56.1	25	40	20910	-53.0	25	35	18610	-61.1	26	20	20690	-57.9	26	15
16	18770	-52.2	28	20	20950	-52.0	28	15	18750	-53.3	10	12	20920	-50.9	10	10	18710	-51.3	23	10	20910	-47.4	23	10
17	18780	-52.1	23	05	20960	-50.0	21	05	18720	-56.5	14	10	20860	-55.3	13	08	18760	-51.0	25	08	20920	-53.4	25	05
18	18860	-49.6	31	08	21050	-51.5	31	05	18720	-54.5	30	35	20870	-50.7	30	25	18720	-50.0	26	25	20910	-51.3	26	23
19	18870	-52.1	33	05	21060	-49.8	33	03	18780	-60.1	28	13	20870	-58.8	28	10	—	—	—	—	—	—	—	—
20	18760	-56.5	09	12	20900	-54.4	09	15	18810	-57.5	28	22	20930	-56.6	28	20	18610	-54.0	24	10	20760	-55.4	23	08
21	18780	-56.4	13	12	20920	-54.6	13	10	18800	-53.8	29	12	20950	-53.3	29	03	—	—	—	—	—	—	—	—
22	18810	-52.1	14	14	20990	-50.8	14	10	—	—	—	—	—	—	—	—	18800	-52.0	33	15	20970	-54.0	34	08
23	18790	-57.6	23	08	20910	-54.8	20	05	—	—	—	—	—	—	—	—	—	—	—	—	—	—	—	—
24	—	—	—	—	—	—	—	—	—	—	—	—	—	—	—	—	—	—	—	—	—	—	—	—
25	—	—	—	—	—	—	—	—	18760	-54.4	—	—	20920	-54.2	—	—	18660	-56.4	20	07	20810	-53.2	20	05
26	18900	-56.2	22	28	21070	-51.0	22	20	18760	-54.9	28	10	20930	-50.2	28	05	18760	-52.5	20	09	20940	-51.5	20	07
27	18880	-58.4	25	19	21000	-54.9	25	15	18780	-54.0	28	12	20940	-54.6	28	12	18720	-53.0	22	03	20900	-50.5	00	00
28	—	—	—	—	—	—	—	—	18690	-56.0	27	13	20840	-53.0	27	10	18680	-52.6	21	10	20850	-52.0	20	05
29	18840	-54.8	00	00	20990	-54.3	09	07	—	—	—	—	—	—	—	—	18610	-55.0	25	17	20780	-51.6	25	15
30	18800	-55.8	35	54	—	—	—	—	18760	-58.1	29	15	20890	-57.3	29	10	18740	-56.6	15	16	20880	-55.0	20	10
31	18880	-55.4	30	17	—	—	—	—	—	—	—	—	—	—	—	—								
Moyen	18760	-54.4	—	—	20912	-52.7	—	—	18771	-56.0	—	—	20915	-54.0	—	—	18732	-55.4	—	—	20879	-54.3	—	—

niveaux standard

Octobre 1962 — 00.00 h

Jour	70 mb H	70 mb t	70 mb dd	70 mb ff	50 mb H	50 mb t	50 mb dd	50 mb ff
1	18680	-57.1	25	12	20810	-57.1	25	10
2	—	—	19	08	—	—	20	08
3	18680	-57.0	22	20	20800	-58.0	22	16
4	18700	-57.3	04	08	20830	-56.4	04	05
5	18630	-59.4	02	07	20730	-59.4	03	05
6	18700	-58.5	00	00	20810	-58.5	00	00
7	18660	-59.0	02	10	20770	-59.6	02	12
8	18700	-58.7	05	05	20810	-59.7	05	05
9	18660	-59.3	01	05	20790	-59.0	01	05
10	18550	-60.6	36	05	20650	-60.6	36	06
11	18570	-58.6	36	10	20690	-58.0	36	06
12	18590	-58.0	33	05	20720	-57.0	33	05
13	18560	-58.7	32	22	20670	-59.0	34	13
14	18580	-58.5	31	12	20680	-58.5	29	17
15	18520	-63.5	30	12	20580	-63.0	30	15
16	18510	-60.3	29	17	20620	-60.1	29	20
17	18560	-61.2	30	15	20660	-60.3	28	20
18	18540	-59.9	30	17	20640	-61.6	33	12
19	18520	-62.9	30	05	20590	-62.0	30	10
20	18590	-62.4	07	05	20670	-60.8	07	03
21	18510	-62.5	31	10	20590	-61.6	30	05
22	—	—	—	—	—	—	—	—
23	18440	-61.9	35	07	20530	-61.0	35	05
24	18440	-61.6	36	10	20520	-61.6	36	08
25	18550	-60.7	03	10	20640	-59.9	02	10
26	18500	-59.6	28	02	20600	-59.6	28	02
27	18550	-57.3	27	10	20670	-57.6	27	05
28	18520	-59.0	29	18	20630	-57.3	29	18
29	18430	-55.8	24	23	20570	-56.4	24	18
30	18450	-57.0	—	—	20560	-58.4	—	—
31	18360	-56.7	26	20	20480	-58.2	26	20
Moyen	18560	-59.4	—	—	20666	-59.3	—	—

Novembre 1962 — 00.00 h

Jour	70 mb H	70 mb t	70 mb dd	70 mb ff	50 mb H	50 mb t	50 mb dd	50 mb ff
1	18390	-53.2	25	19	20540	-56.0	25	19
2	18390	-55.4	22	28	20550	-54.4	23	30
3	18350	-55.6	—	—	20490	-56.0	—	—
4	18390	-55.8	23	23	20540	-56.3	23	25
5	18400	-55.4	21	27	20540	-55.0	21	22
6	—	—	—	—	—	—	—	—
7	18420	-51.7	—	—	20580	-55.1	—	—
8	18520	-56.4	—	—	—	—	—	—
9	18480	-56.5	25	17	20600	-57.2	25	12
10	18390	-57.3	09	15	20510	-57.3	09	10
11	18310	-58.6	29	12	20430	-58.6	29	16
12	18360	-57.6	24	14	20480	-59.0	24	10
13	18380	-57.6	25	12	20500	-58.4	27	10
14	18280	-57.4	27	04	20400	-59.6	27	05
15	18310	-58.4	28	15	20430	-58.0	28	15
16	18300	-55.6	30	26	20430	-59.0	29	30
17	18310	-60.0	30	28	20400	-61.0	28	33
18	18330	-59.9	—	—	20440	-60.8	—	—
19	—	—	—	—	—	—	—	—
20	18170	-55.3	25	30	20290	-60.6	25	25
21	18190	-57.8	25	22	20300	-60.9	25	25
22	—	—	—	—	—	—	—	—
23	18270	-59.6	29	20	—	—	—	—
24	18410	-58.9	—	—	20500	-61.9	—	—
25	18420	-58.8	28	08	20510	-62.9	28	10
26	18480	-61.9	05	05	20530	-66.4	05	05
27	18500	-64.3	—	—	20540	-66.8	—	—
28	—	—	—	—	—	—	—	—
29	18400	-65.2	—	—	20460	-64.5	—	—
30	—	—	—	—	—	—	—	—
31								
Moyen	18366	-57.8	—	—	20478	-59.4	—	—

Décembre 1962 — 00.00 h

Jour	70 mb H	70 mb t	70 mb dd	70 mb ff	50 mb H	50 mb t	50 mb dd	50 mb ff
1	18410	-61.8	31	24	20480	-61.7	31	22
2	18290	-64.6	31	28	—	—	—	—
3	—	—	—	—	—	—	—	—
4	18340	-60.0	35	16	20430	-61.2	31	10
5	18270	-62.0	34	20	20360	-62.0	33	15
6	18260	-62.5	36	14	20340	-62.5	35	23
7	18320	-61.9	34	11	20380	-64.4	32	17
8	18320	-61.9	31	16	20400	-62.8	30	13
9	18340	-62.1	30	37	20410	-62.1	30	27
10	—	—	—	—	—	—	—	—
11	18140	-63.7	—	—	20190	-65.4	—	—
12	18160	-61.1	—	—	20240	-61.1	—	—
13	18060	-57.0	27	28	20170	-60.0	30	26
14	18090	-55.2	28	20	20240	-58.5	30	24
15	—	—	—	—	—	—	—	—
16	18200	-60.4	—	—	20290	-61.5	—	—
17	18280	-60.0	—	—	20360	-60.4	—	—
18	18260	-57.3	—	—	—	—	—	—
19	—	—	—	—	—	—	—	—
20	18240	-52.3	—	—	20380	-56.5	—	—
21	18440	-60.1	—	—	20540	-61.1	—	—
22	18490	-54.3	—	—	20620	-57.0	—	—
23	18370	-56.0	03	18	20510	-56.2	03	05
24	18460	-52.7	36	12	20620	-54.8	36	10
25	18400	-52.0	02	05	20560	-55.4	34	05
26	18400	-52.2	29	08	20550	-55.9	29	06
27	18300	-53.0	28	25	20460	-55.9	29	17
28	18230	-56.1	28	18	20360	-57.2	28	10
29	18240	-57.9	—	—	20850	-57.9	—	—
30	—	—	—	—	—	—	—	—
31	18280	-58.0	26	30	20380	-58.1	26	30
Moyen	18292	-58.3	—	—	20401	-59.6	—	—

Octobre 1962 — 12.00 h

Jour	70 mb H	70 mb t	70 mb dd	70 mb ff	50 mb H	50 mb t	50 mb dd	50 mb ff
1	18740	-57.3	16	08	20870	-58.1	16	05
2	18760	-57.0	00	00	20900	-56.5	00	00
3	18700	-57.1	21	20	20830	-58.8	21	10
4	—	—	00	00	—	—	00	00
5	18680	-58.2	00	00	20780	-59.4	00	00
6	18720	-57.5	04	04	20850	-55.2	04	04
7	18750	-55.0	03	07	20890	-55.1	03	05
8	18700	-56.6	04	06	20820	-56.4	04	05
9	18710	-57.5	01	15	20820	-57.6	01	17
10	18620	-57.0	02	08	20750	-52.1	02	09
11	18700	-57.2	36	10	20820	-57.3	36	06
12	18540	-58.7	31	05	20650	-58.2	31	05
13	18620	-58.0	30	13	20730	-59.2	29	10
14	18580	-59.0	31	10	20670	-60.6	31	10
15	18610	-59.5	31	18	20720	-60.5	31	18
16	18560	-59.9	32	10	20660	-60.2	31	10
17	18530	-61.9	31	18	20610	-62.0	31	15
18	18520	-61.8	33	10	20590	-61.2	32	10
19	18660	-59.8	07	10	20760	-59.9	07	10
20	18650	-59.2	05	02	20750	-59.2	05	02
21	—	—	—	—	—	—	—	—
22	—	—	—	—	—	—	—	—
23	18600	-57.0	01	10	20720	-56.3	01	10
24	18690	-57.0	02	08	20820	-57.0	02	10
25	18530	-58.9	12	05	20630	-60.4	12	05
26	18440	-57.8	00	00	20560	-58.7	00	00
27	18540	-58.0	32	20	20670	-58.0	35	18
28	18480	-54.4	28	24	20640	-53.3	27	15
29	18490	-53.6	35	07	—	—	—	—
30	18450	-57.9	26	06	20570	-57.0	26	11
31	18420	-53.4	—	—	20590	-54.6	—	—
Moyen	18607	-57.7	—	—	20729	-57.9	—	—

Novembre 1962 — 12.00 h

Jour	70 mb H	70 mb t	70 mb dd	70 mb ff	50 mb H	50 mb t	50 mb dd	50 mb ff
1	18380	-55.5	25	17	20520	-56.0	24	31
2	18480	-54.8	22	18	20630	-55.0	22	20
3	—	—	23	18	—	—	23	15
4	18430	-56.0	23	17	20580	-54.0	23	23
5	18370	-54.8	21	23	20530	-53.1	21	15
6	18380	-52.6	19	26	20550	-52.6	21	22
7	18420	-54.6	19	28	20570	-55.3	21	25
8	18570	-52.2	17	20	20730	-55.1	17	18
9	18520	-54.1	23	14	20660	-55.9	27	08
10	18370	-57.2	19	11	20490	-59.0	17	05
11	18450	-54.8	23	09	20590	-57.4	23	08
12	18270	-56.4	24	08	—	—	—	—
13	—	—	—	—	—	—	—	—
14	—	—	—	—	—	—	—	—
15	18350	-56.3	28	18	20480	-58.5	28	18
16	18350	-58.8	33	23	20450	-59.3	33	20
17	18400	-60.0	26	30	20490	-60.0	26	28
18	18310	-54.0	25	32	20440	-58.5	25	26
19	18030	-57.0	24	40	20150	-61.0	25	28
20	18310	-56.0	26	28	20440	-59.4	25	32
21	18270	-55.0	28	28	20400	-59.0	28	25
22	18400	-54.5	30	25	20530	-58.6	30	20
23	18410	-58.4	—	—	20530	-60.0	—	—
24	18500	-58.0	25	08	—	—	—	—
25	18420	-61.0	00	00	20500	-66.0	00	00
26	18440	-61.1	—	—	20520	-64.3	—	—
27	18580	-56.1	06	20	20690	-57.6	06	16
28	18530	-61.3	—	—	20610	-62.2	—	—
29	18280	-65.0	28	28	20340	-64.0	28	16
30	—	—	—	—	—	—	—	—
31								
Moyen	18393	-56.8	—	—	20518	-58.4	—	—

Décembre 1962 — 12.00 h

Jour	70 mb H	70 mb t	70 mb dd	70 mb ff	50 mb H	50 mb t	50 mb dd	50 mb ff
1	18320	-61.9	31	38	20380	-65.3	31	35
2	18430	-61.7	34	25	20500	-63.2	33	27
3	18420	-59.1	35	12	20520	-61.3	33	15
4	18440	-58.5	32	13	20560	-58.9	31	12
5	18410	-59.5	34	16	20510	-61.2	31	22
6	18400	-59.8	33	15	20470	-62.7	32	22
7	18270	-62.5	33	12	20350	-61.7	32	12
8	18370	-63.3	29	35	20430	-63.9	29	22
9	18330	-58.5	—	—	20410	-61.5	—	—
10	—	—	—	—	—	—	—	—
11	18150	-67.0	32	30	20200	-63.8	32	28
12	—	—	—	—	—	—	—	—
13	18140	-56.0	28	12	20260	-57.5	28	15
14	18230	-54.7	31	20	20380	-56.2	30	17
15	—	—	—	—	—	—	—	—
16	18470	-53.8	—	—	—	—	—	—
17	18350	-56.4	30	20	—	—	—	—
18	18250	-57.0	—	—	20370	-58.1	—	—
19	18250	-50.2	—	—	20430	-53.0	—	—
20	—	—	—	—	—	—	—	—
21	18480	-55.8	—	—	20620	-57.8	—	—
22	18580	-51.1	35	15	20750	-54.3	35	12
23	18320	-62.6	04	08	20380	-62.8	04	12
24	18460	-53.3	06	06	20620	-55.2	03	05
25	18410	-51.9	30	08	20590	-51.7	21	03
26	18370	-49.0	29	15	20590	-49.0	29	10
27	18320	-55.5	28	15	20460	-55.0	28	08
28	18260	-58.1	27	27	20370	-59.7	27	20
29	18270	-57.7	26	40	20390	-57.7	26	30
30	18300	-57.7	25	48	20400	-59.7	25	38
31	18380	-56.7	25	50	20500	-58.7	26	35
Moyen	18347	-57.4	—	—	20458	-58.8	—	—

Moyennes

Janvier 1962

Surface de pression standard (mb)	Hauteur de la surface de pression standard (en gpm)								Température ° C								Humidité relative %					
	00		12		Dies		Max.	Min.	00		12		Dies		Max.	Min.	00		12		Dies	
	n	Moy	n	Moy	n	Moy			n	Moy	n	Moy	n	Moy			n	Moy	n	Moy	n	Moy
Surface	—	—	—	—	—	—	—	—	31	1.0	30	2.7	61	1.9	10.2	−7.5	31	87	30	83	61	95
1000	31	177	30	180	61	179	264	−22	—	—	—	—	—	—	—	—	—	—	—	—	—	—
850	31	1480	30	1484	61	1482	1580	1320	31	−0.8	30	−1.6	61	−1.2	5.7	−15.2	31	84	30	85	61	58
700	31	3005	30	3005	61	3005	3120	2870	31	−8.1	30	−8.8	61	−8.5	−1.2	−23.0	31	67	30	71	61	69
500	31	5539	30	5533	61	5536	5690	5350	31	−23.5	30	−24.2	61	−23.9	−16.7	−36.2	31	58	30	56	61	57
400	30	7134	30	7118	60	7126	7300	6890	30	−35.0	30	−35.5	60	−35.3	−27.2	−44.0	30	58	30	54	60	56
300	29	9078	30	9054	59	9066	9260	8800	29	−49.6	30	−49.7	59	−49.7	−44.5	−54.9	—	—	—	—	—	—
200	29	11649	30	11633	59	11641	11820	11390	29	−59.9	30	−58.1	59	−59.0	−46.2	−66.9	—	—	—	—	—	—
150	27	13447	30	13445	57	13446	13590	13220	27	−57.8	30	−55.9	57	−56.9	−46.6	−66.0	—	—	—	—	—	—
100	26	16003	30	16033	56	16018	16170	15810	26	−57.4	30	−53.2	56	−55.3	−45.2	−67.5	—	—	—	—	—	—
70	23	18257	27	18323	50	18290	18560	18000	23	−57.7	27	−54.7	50	−56.2	−44.3	−67.5	—	—	—	—	—	—
50	19	20379	26	20475	45	20427	20830	20000	19	−56.3	26	−54.4	45	−55.4	−40.2	−67.5	—	—	—	—	—	—

Février 1962

Surface de pression standard (mb)	Hauteur de la surface de pression standard (en gpm)								Température ° C								Humidité relative %					
	00		12		Dies		Max.	Min.	00		12		Dies		Max.	Min.	00		12		Dies	
	n	Moy	n	Moy	n	Moy			n	Moy	n	Moy	n	Moy			n	Moy	n	Moy	n	Moy
Surface	—	—	—	—	—	—	—	—	28	−0.2	28	1.1	56	0.5	8.4	−6.8	28	83	28	82	56	83
1000	28	194	28	188	56	191	293	020	—	—	—	—	—	—	—	—	—	—	—	—	—	—
850	28	1487	28	1489	56	1488	1590	1335	28	−3.7	28	−4.0	56	−3.9	5.3	−14.0	28	82	28	79	56	81
700	28	3003	28	2993	56	2998	3130	2820	28	−9.5	28	−9.9	56	−9.7	−1.7	−23.4	28	66	28	61	56	64
500	28	5526	28	5515	56	5521	5690	5250	28	−24.2	28	−24.3	56	−24.3	−17.3	−38.1	28	60	28	47	56	54
400	28	7111	28	7098	56	7105	7295	6740	28	−35.4	28	−35.8	56	−35.6	−28.0	−50.2	28	56	28	45	56	51
300	28	9051	28	9037	56	9044	9290	8600	28	−49.1	28	−49.3	56	−49.2	−44.0	−54.5	—	—	—	—	—	—
200	28	11637	28	11620	56	11629	11860	11230	28	−58.7	28	−57.9	56	−58.3	−46.0	−73.2	—	—	—	—	—	—
150	28	13443	28	13435	56	13439	13640	13100	28	−57.0	28	−55.5	56	−56.3	−45.5	−76.0	—	—	—	—	—	—
100	26	16000	28	16015	54	16008	16170	15630	26	−57.8	28	−55.2	54	−56.5	−42.4	−75.2	—	—	—	—	—	—
70	19	18303	24	18303	43	18303	18490	17900	19	−58.4	24	−56.3	43	−57.4	−43.0	−67.0	—	—	—	—	—	—
50	17	20409	20	20414	37	20412	20730	19970	17	−58.4	20	−57.2	37	−57.8	−41.7	−70.9	—	—	—	—	—	—

Mars 1962

Surface de pression standard (mb)	Hauteur de la surface de pression standard (en gpm)								Température ° C								Humidité relative %					
	00		12		Dies		Max.	Min.	00		12		Dies		Max.	Min.	00		12		Dies	
	n	Moy	n	Moy	n	Moy			n	Moy	n	Moy	n	Moy			n	Moy	n	Moy	n	Moy
Surface	—	—	—	—	—	—	—	—	31	0.5	31	3.0	62	1.8	12.2	−3.5	31	81	31	73	62	77
1000	31	97	31	90	62	94	184	−77	—	—	—	—	—	—	—	—	—	—	—	—	—	—
850	31	1393	31	1390	62	1392	1460	1245	31	−4.0	31	−4.3	62	−4.2	5.5	−13.1	31	79	31	69	62	74
700	31	2899	31	2894	62	2897	2980	2800	31	−11.5	31	−11.8	62	−11.7	−3.2	−23.9	31	70	31	62	62	66
500	31	5405	31	5402	62	5404	5530	5290	31	−25.6	31	−25.8	62	−25.7	−19.2	−36.0	31	52	31	51	62	52
400	31	6985	31	6980	62	6983	7140	6820	31	−36.4	31	−36.9	62	−36.7	−29.8	−42.3	31	48	31	45	62	47
300	31	8916	31	8910	62	8913	9100	8740	31	−49.8	31	−50.1	62	−50.0	−42.6	−55.5	—	—	—	—	—	—
200	31	11517	31	11513	62	11515	11670	11380	31	−53.7	31	−53.1	62	−53.4	−46.8	−64.2	—	—	—	—	—	—
150	31	13370	31	13377	62	13374	13520	13230	31	−52.0	31	−50.5	62	−51.3	−45.6	−57.1	—	—	—	—	—	—
100	28	15980	30	16008	58	15994	16160	15800	28	−52.9	30	−50.3	58	−51.6	−46.1	−58.7	—	—	—	—	—	—
70	26	18275	28	18328	54	18302	18510	18070	26	−52.7	28	−51.0	54	−51.9	−45.6	−60.0	—	—	—	—	—	—
50	19	20441	26	20513	46	20477	20740	20190	19	−52.5	27	−50.4	46	−51.5	−42.0	−59.0	—	—	—	—	—	—

Avril 1962

Surface de pression standard (mb)	Hauteur de la surface de pression standard (en gpm)								Température ° C								Humidité relative %					
	00		12		Dies		Max.	Min.	00		12		Dies		Max.	Min.	00		12		Dies	
	n	Moy	n	Moy	n	Moy			n	Moy	n	Moy	n	Moy			n	Moy	n	Moy	n	Moy
Surface	—	—	—	—	—	—	—	—	30	6.2	30	10.3	60	8.3	18.7	0.4	30	79	30	70	60	75
1000	30	133	30	142	60	138	211	−59	30	—	—	—	—	—	—	—	—	—	—	—	—	—
850	30	1465	30	1466	60	1466	1580	1260	30	2.5	30	1.7	60	2.1	11.2	−7.3	30	69	30	59	60	64
700	30	2998	30	2998	60	2998	3160	2800	30	−7.4	30	−8.0	60	−7.7	0.9	−16.9	30	64	30	54	60	59
500	30	5535	30	5530	60	5533	5730	5270	30	−23.5	30	−24.1	60	−23.8	−16.3	−36.1	30	56	30	47	60	52
400	30	7125	30	7117	60	7121	7350	6850	30	−34.9	30	−35.3	60	−35.1	−28.1	−44.9	30	52	30	43	60	48
300	29	9065	30	9066	59	9066	9320	8700	29	−47.6	30	−47.0	59	−47.3	−41.8	−54.1	—	—	—	—	—	—
200	29	11686	30	11692	59	11689	11890	11430	29	−53.7	30	−53.8	59	−53.8	−42.6	−64.0	—	—	—	—	—	—
150	28	13539	30	13547	58	13543	13700	13360	28	−52.2	30	−51.5	58	−51.9	−45.4	−58.3	—	—	—	—	—	—
100	26	16141	29	16167	55	16154	16300	16020	26	−54.8	29	−52.2	55	−53.5	−46.5	−60.0	—	—	—	—	—	—
70	24	18416	27	18462	51	18439	18560	18290	24	−55.2	27	−54.5	51	−54.9	−49.2	−61.8	—	—	—	—	—	—
50	19	20575	26	20624	45	20600	20760	20400	19	−54.4	26	−53.4	45	−53.9	−47.0	−60.1	—	—	—	—	—	—

mensuelles

Mai 1962

Surface de pression standard (mb)	Hauteur de la surface de pression standard (en gpm)								Température ° C								Humidité relative %					
	00		12		Dies		Max.	Min.	00		12		Dies		Max.	Min.	00		12		Dies	
	n	Moy	n	Moy	n	Moy			n	Moy	n	Moy	n	Moy			n	Moy	n	Moy	n	Moy
Surface	—	—	—	—	—	—	—	—	31	8.4	31	13.1	62	10.8	23.0	1.0	31	83	31	72	62	78
1000	31	146	31	141	62	144	208	91	—	—	—	—	—	—	—	—	—	—	—	—	—	—
850	30	1482	31	1486	61	1484	1540	1420	30	3.8	31	3.4	61	3.6	16.9	–4.0	30	75	31	65	61	70
700	30	3026	31	3029	61	3028	3130	2940	30	–5.8	31	–5.7	61	–5.8	1.8	–14.0	30	70	31	61	61	66
500	30	5587	31	5591	61	5589	5760	5440	30	–20.4	31	–20.9	61	–20.7	–14.3	–28.4	30	48	31	48	61	48
400	30	7197	31	7199	61	7198	7400	7005	30	–31.8	31	–32.0	61	–31.9	–24.2	–41.2	30	46	31	41	61	44
300	30	9165	31	9163	61	9164	9430	8900	30	–46.1	31	–46.3	61	–46.2	–40.2	–54.0	—	—	—	—	—	—
200	30	11790	31	11786	61	11799	12070	11530	30	–54.8	31	–54.6	61	–54.7	–42.2	–63.2	—	—	—	—	—	—
150	30	13625	31	13627	61	13626	13840	13400	30	–54.5	31	–54.6	61	–54.6	–44.3	–64.4	—	—	—	—	—	—
100	28	16224	29	16211	57	16218	16390	16000	28	–55.3	29	–54.6	57	–55.0	–47.8	–62.0	—	—	—	—	—	—
70	22	18496	26	18489	48	18930	18740	18270	22	–55.2	26	–55.5	48	–55.4	–51.6	–60.6	—	—	—	—	—	—
50	19	20629	23	20637	42	20330	20950	20380	19	–55.0	23	–55.7	42	–55.4	–52.1	–59.9	—	—	—	—	—	—

Juin 1962

Surface de pression standard (mb)	Hauteur de la surface de pression standard (en gpm)								Température ° C								Humidité relative %					
	00		12		Dies		Max.	Min.	00		12		Dies		Max.	Min.	00		12		Dies	
	n	Moy	n	Moy	n	Moy			n	Moy	n	Moy	n	Moy			n	Moy	n	Moy	n	Moy
Surface	—	—	—	—	—	—	—	—	30	12.2	30	18.4	60	15.3	26.3	3.3	30	75	30	62	60	69
1000	30	178	30	170	60	174	237	98	—	—	—	—	—	—	—	—	—	—	—	—	—	—
850	30	1536	30	1537	60	1537	1600	1400	30	8.0	30	7.4	60	7.7	16.4	–3.0	30	66	30	55	60	61
700	30	3108	30	3105	60	3107	3200	2950	30	–0.5	30	–1.3	60	–0.9	5.9	–6.9	30	49	30	37	60	43
500	30	5718	30	5709	60	5714	5870	5570	30	–15.5	30	–16.4	60	–16.0	–10.3	–24.0	30	34	30	25	06	30
400	30	7358	30	7343	60	7351	7530	7190	30	–27.2	30	–28.6	60	–27.9	–21.2	–35.3	30	30	30	23	60	27
300	30	9359	30	9333	60	9346	9570	9130	30	–43.3	30	–43.6	60	–43.5	–34.9	–51.0	—	—	—	—	—	—
200	30	11991	30	11965	60	11978	12270	11780	30	–55.8	30	–55.9	60	–55.9	–47.2	–64.5	—	—	—	—	—	—
150	30	13822	30	13787	60	13805	14070	13610	30	–54.3	30	–55.6	60	–55.0	–46.9	–64.0	—	—	—	—	—	—
100	30	16417	29	16376	59	16397	16580	16170	30	–54.0	29	–54.9	59	–54.5	–47.5	–60.5	—	—	—	—	—	—
70	26	18700	29	18643	55	18672	18870	18400	26	–53.8	29	–56.4	55	–55.1	–49.1	–60.9	—	—	—	—	—	—
50	24	20871	27	20781	51	20826	21060	20510	24	–51.9	27	–55.3	51	–53.6	–44.5	–60.6	—	—	—	—	—	—

Juillet 1962

Surface de pression standard (mb)	Hauteur de la surface de pression standard (en gpm)								Température ° C								Humidité relative %					
	00		12		Dies		Max.	Min.	00		12		Dies		Max.	Min.	00		12		Dies	
	n	Moy	n	Moy	n	Moy			n	Moy	n	Moy	n	Moy			n	Moy	n	Moy	n	Moy
Surface	—	—	—	—	—	—	—	—	31	14.3	31	19.9	62	17.1	27.0	9.4	31	77	31	55	62	66
1000	31	151	31	144	62	148	203	79	—	—	—	—	—	—	—	—	—	—	—	—	—	—
850	31	1522	31	1523	62	1523	1580	1420	31	10.5	31	9.6	62	10.1	19.3	0.7	31	65	31	51	62	58
700	31	3104	31	3101	62	3103	3190	2960	31	0.2	31	–0.1	62	0.1	8.1	–8.0	31	62	31	42	62	52
500	31	5729	31	5716	62	5723	5870	5510	31	–13.9	31	–15.1	62	–14.5	–9.3	–24.4	31	35	31	30	62	33
400	31	7384	31	7362	62	7373	7550	7110	31	–25.1	31	–26.4	62	–25.8	–17.8	–35.4	31	31	31	30	62	31
300	31	9408	31	9374	62	9391	9610	9050	31	–40.1	31	–41.1	62	–40.6	–34.1	–49.8	—	—	—	—	—	—
200	30	12090	31	12041	61	12066	12300	11750	30	–51.9	31	–52.7	61	–52.3	–43.7	–58.4	—	—	—	—	—	—
150	30	13945	31	13894	61	13920	14130	13650	30	–53.2	31	–53.5	61	–53.4	–46.6	–63.7	—	—	—	—	—	—
100	26	16546	31	16493	57	16520	16690	16270	26	–54.4	31	–54.5	57	–54.5	–46.6	–63.4	—	—	—	—	—	—
70	26	18834	25	18760	51	18797	18970	18500	26	–53.4	25	–54.4	51	–53.9	–48.9	–61.2	—	—	—	—	—	—
50	26	21003	23	20912	49	20958	21140	20570	26	–51.5	23	–52.7	49	–52.1	–46.0	–56.0	—	—	—	—	—	—

Août 1962

Surface de pression standard (mb)	Hauteur de la surface de pression standard (en gpm)								Température ° C								Humidité relative %					
	00		12		Dies		Max.	Min.	00		12		Dies		Max.	Min.	00		12		Dies	
	n	Moy	n	Moy	n	Moy			n	Moy	n	Moy	n	Moy			n	Moy	n	Moy	n	Moy
Surface	—	—	—	—	—	—	—	—	31	16.2	31	22.3	62	19.3	29.2	13.0	31	74	31	56	62	65
1000	31	159	31	156	62	158	202	59	—	—	—	—	—	—	—	—	—	—	—	—	—	—
850	31	1542	30	1544	61	1543	1590	1450	31	12.6	30	11.7	61	12.2	21.8	4.4	31	59	30	49	61	54
700	31	3137	30	3134	61	3136	3200	3030	31	2.7	30	2.2	61	2.5	7.6	–5.3	31	51	30	41	61	46
500	31	5788	29	5781	60	5785	5880	5630	31	–11.2	29	–12.4	60	–11.8	–6.8	–16.6	31	35	29	22	60	29
400	31	7461	29	7443	60	7452	7580	7270	31	–22.5	29	–23.9	60	–23.2	–19.0	–27.5	31	31	29	23	60	27
300	31	9500	28	9472	59	9486	9660	9310	31	–39.2	28	–40.0	59	–39.6	–33.7	–44.6	—	—	—	—	—	—
200	31	12161	28	12126	59	12144	12360	11990	31	–55.3	28	–55.7	59	–55.5	–49.0	–61.6	—	—	—	—	—	—
150	29	13994	27	13947	56	13971	14190	13830	29	–56.5	27	–57.0	56	–56.8	–50.2	–65.7	—	—	—	—	—	—
100	27	16548	26	16506	53	16527	16710	16360	27	–57.4	26	–56.8	53	–57.1	–50.8	–61.5	—	—	—	—	—	—
70	21	18815	23	18771	44	18793	18970	18650	21	–54.9	23	–56.0	44	–55.5	–52.3	–60.1	—	—	—	—	—	—
50	20	20976	23	20915	43	20946	21140	20820	20	–52.8	23	–54.0	43	–53.4	–50.1	–58.8	—	—	—	—	—	—

Moyennes

Septembre 1962

Surface de pression standard (mb)	Hauteur de la surface de pression standard (en gpm)								Température ° C								Humidité relative %					
	00		12		Dies		Max.	Min.	00		12		Dies		Max.	Min.	00		12		Dies	
	n	Moy	n	Moy	n	Moy			n	Moy	n	Moy	n	Moy			n	Moy	n	Moy	n	Moy
Surface	—	—	—	—	—	—	—	—	30	12.5	30	16.3	60	14.4	27.1	4.3	30	80	30	72	60	76
1000	30	155	30	153	60	154	237	79	—	—	—	—	—	—	—	—	—	—	—	—	—	—
850	30	1518	30	1520	60	1519	1590	1460	30	9.0	30	8.8	60	8.9	17.3	–0.4	30	72	30	58	60	65
700	30	3097	30	3099	60	3098	3210	3000	30	0.3	30	0.1	60	0.2	6.5	–9.9	30	52	30	50	60	51
500	30	5719	30	5724	60	5722	5880	5520	30	–14.0	30	–13.9	60	–14.0	–8.0	–26.1	30	43	30	42	60	43
400	30	7375	30	7377	60	7376	7580	7080	30	–25.5	30	–25.0	60	–25.3	–18.4	–38.2	30	38	30	34	60	36
300	30	9395	30	9401	60	9398	9660	9030	30	–40.6	30	–40.7	60	–40.7	–34.0	–46.8	—	—	—	—	—	—
200	30	12053	30	12060	60	12057	12370	11760	30	–55.6	30	–54.7	60	–55.2	–42.8	–61.2	—	—	—	—	—	—
150	30	13877	30	13888	60	13883	14170	13660	30	–56.7	30	–56.9	60	–56.8	–48.1	–68.3	—	—	—	—	—	—
100	29	16443	24	16469	53	16456	16670	16290	29	–56.3	24	–56.0	53	–56.2	–49.4	–63.0	—	—	—	—	—	—
70	28	18713	23	18732	51	18723	18910	18610	28	–55.1	23	–55.4	51	–55.3	–50.0	–61.1	—	—	—	—	—	—
50	27	20860	23	20879	50	20870	21050	20690	27	–53.8	23	–54.3	50	–54.1	–47.4	–59.9	—	—	—	—	—	—

Octobre 1962

Surface de pression standard (mb)	Hauteur de la surface de pression standard (en gpm)								Température ° C								Humidité relative %					
	00		12		Dies		Max.	Min.	00		12		Dies		Max.	Min.	00		12		Dies	
	n	Moy	n	Moy	n	Moy			n	Moy	n	Moy	n	Moy			n	Moy	n	Moy	n	Moy
Surface	—	—	—	—	—	—	—	—	31	8.3	31	10.5	62	9.4	17.4	1.5	31	86	31	83	62	85
1000	31	176	31	176	62	176	221	89	—	—	—	—	—	—	—	—	—	—	—	—	—	—
850	31	1520	31	1522	62	1521	1580	1400	31	6.8	31	7.3	62	7.1	15.0	–4.3	31	78	31	65	62	72
700	31	3095	31	3096	62	3096	3190	2930	31	0.2	31	0.1	62	0.2	5.4	–13.0	31	47	31	38	62	43
500	31	5712	31	5711	62	5712	5840	5440	31	–15.6	31	–15.8	62	–15.7	–9.6	–27.0	31	30	31	31	62	31
400	31	7355	31	7351	62	7353	7520	7000	31	–27.3	31	–27.6	62	–27.5	–20.0	–37.3	31	29	31	29	62	29
300	30	9352	31	9352	61	9352	9570	8940	30	–43.0	31	–42.7	61	–42.9	–36.3	–51.2	—	—	—	—	—	—
200	30	11990	30	11989	60	11990	12250	11630	30	–56.4	30	–55.6	60	–56.0	–47.8	–61.3	—	—	—	—	—	—
150	30	13802	30	13800	60	13801	14030	13360	30	–59.5	30	–58.1	60	–58.8	–49.4	–68.2	—	—	—	—	—	—
100	30	16330	30	16358	60	16344	16520	16110	30	–60.3	30	–57.8	60	–59.1	–49.0	–65.4	—	—	—	—	—	—
70	29	18560	28	18607	57	18584	18760	18360	29	–59.4	28	–57.7	57	–58.6	–53.4	–63.5	—	—	—	—	—	—
50	29	20666	27	20729	56	20698	20900	20520	29	–59.3	27	–57.9	56	–58.6	–52.1	–63.0	—	—	—	—	—	—

Novembre 1962

Surface de pression standard (mb)	Hauteur de la surface de pression standard (en gpm)								Température ° C								Humidité relative %					
	00		12		Dies		Max.	Min.	00		12		Dies		Max.	Min.	00		12		Dies	
	n	Moy	n	Moy	n	Moy			n	Moy	n	Moy	n	Moy			n	Moy	n	Moy	n	Moy
Surface	—	—	—	—	—	—	—	—	29	1.8	29	3.1	58	2.5	10.3	–4.9	29	86	29	87	58	87
1000	29	114	29	118	58	116	277	–64	—	—	—	—	—	—	—	—	—	—	—	—	—	—
850	29	1424	29	1428	58	1426	1580	1270	29	–0.1	29	–0.5	58	–0.3	12.3	–9.4	29	71	29	69	58	70
700	29	2954	29	2959	58	2957	3130	2780	29	–7.8	29	–8.0	58	–7.9	0.2	–17.1	29	60	29	59	58	60
500	29	5499	29	5501	58	5500	5710	5260	29	–23.1	29	–22.9	58	–23.0	–14.6	–34.3	29	46	29	49	58	48
400	29	7091	28	7099	57	7095	7320	6780	29	–34.4	28	–34.2	57	–34.3	–27.0	–47.4	29	42	28	44	57	43
300	29	9041	28	9048	57	9045	9280	8650	29	–48.2	28	–47.9	57	–48.1	–36.5	–55.1	—	—	—	—	—	—
200	29	11666	28	11670	57	11668	11910	11270	29	–53.4	28	–53.7	57	–53.6	–45.1	–65.7	—	—	—	—	—	—
150	29	13513	27	13517	56	13515	13750	13140	29	–54.4	27	–53.1	56	–53.8	–46.3	–59.0	—	—	—	—	—	—
100	29	16099	27	16123	56	16111	16330	15760	29	–56.6	27	–54.1	56	–55.4	–49.0	–63.7	—	—	—	—	—	—
70	25	18366	26	18393	51	18380	18580	18030	25	–57.8	26	–56.8	51	–57.3	–51.7	–65.2	—	—	—	—	—	—
50	23	20478	26	20518	49	20498	20730	20150	23	–59.4	26	–58.4	49	–58.9	–52.6	–66.8	—	—	—	—	—	—

Décembre 1962

Surface de pression standard (mb)	Hauteur de la surface de pression standard (en gpm)								Température ° C								Humidité relative %					
	00		12		Dies		Max.	Min.	00		12		Dies		Max.	Min.	00		12		Dies	
	n	Moy	n	Moy	n	Moy			n	Moy	n	Moy	n	Moy			n	Moy	n	Moy	n	Moy
Surface	—	—	—	—	—	—	—	—	31	–2.7	31	–1.6	62	–2.2	6.1	–12.6	31	86	31	86	62	86
1000	31	155	31	149	62	152	310	–61	—	—	—	—	—	—	—	—	—	—	—	—	—	—
850	31	1443	31	1437	62	1440	1590	1250	31	–3.2	31	–2.5	62	–2.9	8.3	–19.2	31	75	31	70	62	73
700	31	2961	31	2959	62	2960	3150	2760	31	–9.1	31	–9.3	62	–9.2	–0.7	–16.7	31	57	31	57	62	57
500	31	5488	31	5479	62	5484	5740	5250	31	–24.9	31	–25.3	62	–25.1	–16.7	–35.7	31	50	31	47	62	49
400	31	7071	31	7058	62	7065	7340	6800	31	–36.2	31	–36.4	62	–36.3	–29.0	–44.7	31	46	31	45	62	46
300	31	9007	31	8998	62	9003	9320	8680	31	–49.1	31	–48.6	62	–48.9	–40.4	–54.0	—	—	—	—	—	—
200	31	11617	31	11619	62	11618	11920	11330	31	–54.7	31	–53.5	62	–54.1	–42.7	–61.7	—	—	—	—	—	—
150	31	13456	31	13470	62	13463	13690	13200	31	–54.7	31	–53.0	62	–53.9	–44.0	–64.3	—	—	—	—	—	—
100	30	16033	29	16073	59	16053	16260	15800	30	–57.4	29	–55.4	59	–56.4	–47.4	–65.0	—	—	—	—	—	—
70	26	18292	27	18347	53	18320	18580	18060	26	–58.3	27	–57.4	53	–57.9	–49.0	–67.0	—	—	—	—	—	—
50	24	20401	25	20458	49	20430	20750	20170	24	–59.6	25	–58.8	49	–59.2	–49.0	–65.4	—	—	—	—	—	—

mensuelles

Janvier 1962

Surface de pression standard (mb)	Vecteur du vent moyen								
	00			12			Dies		
	n	dd	ff	n	dd	ff	n	dd	ff
Surface	31	234	02	30	242	02	61	237	02
1000	—	—	—	—	—	—	—	—	—
850	30	247	12	30	246	10	60	246	11
700	30	256	17	30	263	12	60	259	15
500	29	287	24	30	290	23	59	289	24
400	27	288	28	29	313	27	56	301	27
300	26	295	30	29	314	33	55	306	31
200	24	294	34	28	309	27	52	302	30
150	23	283	34	28	297	24	51	290	28
100	21	291	27	27	287	29	48	289	28
70	21	286	26	23	283	28	44	284	27
50	15	283	31	22	284	28	37	283	29

Février 1962

Surface de pression standard (mb)	Vecteur du vent moyen								
	00			12			Dies		
	n	dd	ff	n	dd	ff	n	dd	ff
Surface	28	00	00	28	00	00	56	00	00
1000	—	—	—	—	—	—	—	—	—
850	28	298	02	28	290	03	56	293	03
700	28	333	12	28	319	11	56	327	11
500	28	353	22	28	319	28	56	334	24
400	28	357	29	26	353	21	54	355	26
300	28	355	35	26	350	26	54	353	32
200	26	339	31	26	348	28	52	343	29
150	25	335	31	26	339	33	51	337	32
100	23	327	30	24	330	29	47	329	29
70	19	316	25	22	331	26	41	324	25
50	15	316	28	18	325	28	33	321	28

Mars 1962

Surface de pression standard (mb)	Vecteur du vent moyen								
	00			12			Dies		
	n	dd	ff	n	dd	ff	n	dd	ff
Surface	31	00	00	31	352	02	62	352	01
1000	—	—	—	—	—	—	—	—	—
850	30	226	03	31	213	01	61	222	02
700	29	277	08	31	269	08	60	273	08
500	29	292	19	31	289	20	60	290	19
400	29	289	29	31	290	30	60	289	29
300	29	288	36	31	291	34	60	290	35
200	28	279	31	28	286	29	56	282	30
150	27	279	27	28	286	27	55	283	27
100	25	283	23	28	281	23	53	282	23
70	24	279	17	26	278	18	50	278	18
50	17	277	14	25	273	16	42	274	15

Avril 1962

Surface de pression standard (mb)	Vecteur du vent moyen								
	00			12			Dies		
	n	dd	ff	n	dd	ff	n	dd	ff
Surface	30	217	02	30	283	02	60	245	02
1000	—	—	—	—	—	—	—	—	—
850	30	257	04	30	238	03	60	249	04
700	30	242	09	30	252	06	60	246	07
500	29	290	14	30	301	11	59	297	12
400	29	279	15	30	303	10	59	290	13
300	26	278	15	29	294	10	55	286	14
200	24	280	12	28	275	14	52	277	13
150	23	270	08	25	299	12	48	288	09
100	22	280	06	24	298	06	46	290	06
70	21	301	04	21	304	04	42	302	04
50	17	314	02	21	341	04	38	332	03

Mai 1962

Surface de pression standard (mb)	Vecteur du vent moyen								
	00			12			Dies		
	n	dd	ff	n	dd	ff	n	dd	ff
Surface	31	221	02	31	240	04	62	234	03
1000	—	—	—	—	—	—	—	—	—
850	30	257	08	31	251	11	61	254	10
700	30	255	14	31	252	15	61	253	15
500	30	284	18	31	271	27	61	276	22
400	29	277	24	30	275	34	59	276	29
300	29	284	46	30	269	45	59	276	45
200	29	282	40	29	269	42	58	275	41
150	28	276	29	29	266	30	57	271	30
100	26	267	23	26	255	22	52	261	22
70	17	262	13	23	252	13	40	256	13
50	16	256	11	20	242	09	36	249	10

Juin 1962

Surface de pression standard (mb)	Vecteur du vent moyen								
	00			12			Dies		
	n	dd	ff	n	dd	ff	n	dd	ff
Surface	30	49	01	30	29	05	60	32	03
1000	—	—	—	—	—	—	—	—	—
850	30	56	07	30	47	03	60	53	05
700	30	289	03	30	324	02	60	303	03
500	30	307	13	30	314	10	60	310	11
400	30	303	15	29	324	14	59	313	14
300	30	302	19	29	310	15	59	306	17
200	30	292	21	27	297	19	57	295	20
150	30	290	19	27	280	20	57	284	19
100	30	279	15	27	270	13	57	275	14
70	25	279	08	27	273	04	52	277	06
50	23	286	06	26	241	03	49	270	04

Juillet 1962

Surface de pression standard (mb)	Vecteur du vent moyen								
	00			12			Dies		
	n	dd	ff	n	dd	ff	n	dd	ff
Surface	31	220	01	31	287	01	62	266	01
1000	—	—	—	—	—	—	—	—	—
850	31	264	04	31	243	06	62	252	05
700	31	254	15	31	251	15	62	252	15
500	31	285	26	31	280	26	62	282	26
400	31	285	33	31	281	38	62	283	35
300	31	285	42	31	283	43	62	284	42
200	29	286	48	31	283	47	60	284	47
150	28	282	40	31	275	37	59	279	38
100	25	270	22	31	269	23	56	270	23
70	25	270	12	26	280	07	51	274	09
50	25	270	09	24	256	05	49	266	07

Août 1962

Surface de pression standard (mb)	Vecteur du vent moyen								
	00			12			Dies		
	n	dd	ff	n	dd	ff	n	dd	ff
Surface	31	218	01	31	271	02	62	253	02
1000	—	—	—	—	—	—	—	—	—
850	30	249	07	31	244	07	61	246	07
700	30	245	17	31	250	16	61	248	16
500	30	274	27	31	270	25	61	272	26
400	30	275	31	31	271	28	61	273	30
300	29	278	32	31	269	36	60	274	34
200	29	278	33	31	274	36	60	276	35
150	27	278	31	29	270	33	56	274	32
100	25	266	27	28	273	26	53	270	26
70	19	268	18	23	255	11	42	263	14
50	18	267	12	23	249	07	41	259	09

Septembre 1962

Surface de pression standard (mb)	Vecteur du vent moyen								
	00			12			Dies		
	n	dd	ff	n	dd	ff	n	dd	ff
Surface	30	217	01	30	251	02	60	235	01
1000	—	—	—	—	—	—	—	—	—
850	30	248	06	30	242	09	60	245	07
700	30	265	14	30	255	14	60	260	14
500	30	281	23	30	279	21	60	280	22
400	28	281	23	29	276	26	57	279	25
300	28	284	33	29	277	34	57	280	33
200	22	279	29	29	279	31	51	279	30
150	22	277	25	27	284	27	49	281	26
100	21	276	19	22	273	19	43	275	19
70	20	277	12	21	272	12	41	274	12
50	19	275	09	21	270	10	40	272	10

Octobre 1962

Surface de pression standard (mb)	Vecteur du vent moyen								
	00			12			Dies		
	n	dd	ff	n	dd	ff	n	dd	ff
Surface	31	45	01	31	26	02	62	30	01
1000	—	—	—	—	—	—	—	—	—
850	31	63	03	31	69	03	62	65	03
700	31	157	01	31	96	02	62	115	02
500	31	325	03	31	214	01	62	291	02
400	31	357	04	31	203	03	62	311	03
300	31	315	04	30	307	01	61	312	03
200	30	305	08	30	319	07	60	310	08
150	30	309	08	30	328	08	60	320	08
100	30	312	06	30	315	06	60	313	06
70	29	305	06	28	325	04	57	313	05
50	29	303	06	27	330	05	56	314	05

Novembre 1962

Surface de pression standard (mb)	Vecteur du vent moyen								
	00			12			Dies		
	n	dd	ff	n	dd	ff	n	dd	ff
Surface	29	00	00	29	00	00	58	00	00
1000	—	—	—	—	—	—	—	—	—
850	29	162	01	29	148	02	58	152	02
700	28	194	05	29	199	05	57	197	05
500	26	286	04	29	254	02	55	272	03
400	25	319	01	28	356	08	53	351	05
300	21	264	09	26	333	06	47	295	06
200	21	265	12	25	247	10	46	255	11
150	20	254	11	25	252	09	45	252	10
100	20	250	14	25	236	12	45	243	13
70	18	253	13	24	235	12	42	243	12
50	17	254	14	22	244	15	39	249	14

Décembre 1962

Surface de pression standard (mb)	Vecteur du vent moyen								
	00			12			Dies		
	n	dd	ff	n	dd	ff	n	dd	ff
Surface	31	206	02	31	211	01	62	208	02
1000	—	—	—	—	—	—	—	—	—
850	30	282	03	31	267	08	61	271	06
700	29	302	06	29	295	09	58	297	07
500	29	346	15	29	326	15	58	336	15
400	27	348	15	28	330	19	55	338	17
300	22	339	15	25	360	19	47	351	16
200	20	340	14	24	334	21	44	336	19
150	20	326	16	23	313	18	43	319	17
100	19	319	14	22	302	18	41	309	16
70	17	303	16	22	295	17	39	297	16
50	16	308	14	21	299	16	37	302	15

Moyennes

Vitesse du vent (ff) m

Janvier 1962

00.00 h

Surface de pression standard (mb)	Vent ndd, (ff)m 00																								
	N		30°		60°		E		120°		150°		S		210°		240°		W		300°		330°		C
	n		n		n		n		n		n		n		n		n		n		n		n		n
Surface	—	—	5	10	—	—	1	3	—	—	—	—	—	—	9	8	5	12	—	—	—	—	1	4	10
1000	—	—	—	—	—	—	—	—	—	—	—	—	—	—	—	—	—	—	—	—	—	—	—	—	—
850	1	6	1	13	5	20	1	12	—	—	—	—	—	—	1	13	15	29	3	13	2	14	1	5	—
700	1	22	2	35	—	—	2	17	—	—	1	8	—	—	2	38	11	33	6	28	2	13	3	16	—
500	3	59	—	—	2	32	—	—	1	16	1	23	—	—	—	—	6	44	8	43	6	30	2	38	—
400	1	70	2	74	—	—	—	—	2	21	1	30	—	—	—	—	6	45	6	60	7	31	2	57	—
300	1	98	2	79	—	—	2	27	—	—	1	7	—	—	—	—	7	48	5	55	4	47	4	51	—
200	2	49	2	42	1	7	—	—	—	—	—	—	—	—	—	—	6	51	6	43	3	51	4	65	—
150	1	15	1	43	—	—	—	—	—	—	—	—	—	—	—	—	5	51	8	39	5	43	3	53	—
100	—	—	1	40	—	—	1	38	—	—	—	—	—	—	—	—	2	50	7	41	5	31	4	41	—
70	—	—	1	40	—	—	—	—	—	—	—	—	—	—	—	—	2	50	7	34	5	29	3	36	—
50	—	—	—	—	—	—	—	—	—	—	—	—	—	—	—	—	2	50	5	35	6	31	2	35	—

Février 1962

Surface de pression standard (mb)	Vent ndd, (ff)m 00																								
	N		30°		60°		E		120°		150°		S		210°		240°		W		300°		330°		C
	n		n		n		n		n		n		n		n		n		n		n		n		n
Surface	—	—	3	11	4	9	—	—	—	—	—	—	2	4	4	11	3	7	1	2	—	—	1	10	10
1000	—	—	—	—	—	—	—	—	—	—	—	—	—	—	—	—	—	—	—	—	—	—	—	—	—
850	1	10	2	10	7	19	1	6	1	3	—	—	1	7	4	14	3	36	2	20	—	—	4	13	2
700	2	24	3	22	7	16	1	20	—	—	—	—	—	—	2	12	1	23	5	33	1	10	6	31	—
500	7	36	5	45	2	37	1	40	—	—	—	—	—	—	2	30	3	27	—	—	4	25	4	50	—
400	5	61	4	86	3	33	1	50	—	—	—	—	—	—	2	37	3	35	1	6	3	28	6	46	—
300	5	54	6	67	3	49	—	—	—	—	—	—	—	—	—	—	2	47	2	43	5	21	5	66	—
200	7	34	2	60	3	38	—	—	—	—	—	—	—	—	—	—	2	48	2	28	4	34	6	63	—
150	8	45	2	24	2	34	—	—	—	—	—	—	—	—	—	—	—	—	2	39	8	38	3	47	—
100	7	30	3	33	—	—	—	—	—	—	—	—	—	—	—	—	—	—	3	33	6	46	4	41	—
70	3	21	2	16	—	—	—	—	—	—	—	—	—	—	—	—	1	10	2	39	5	38	4	44	—
50	2	23	2	15	—	—	—	—	—	—	—	—	—	—	—	—	—	—	1	60	6	35	4	40	—

Mars 1962

Surface de pression standard (mb)	Vent ndd, (ff)m 00																								
	N		30°		60°		E		120°		150°		S		210°		240°		W		300°		330°		C
	n		n		n		n		n		n		n		n		n		n		n		n		n
Surface	1	7	5	7	3	8	—	—	—	—	—	—	1	6	4	9	2	15	—	—	—	—	1	2	14
1000	—	—	—	—	—	—	—	—	—	—	—	—	—	—	—	—	—	—	—	—	—	—	—	—	—
850	1	7	—	—	12	16	—	—	—	—	—	—	—	—	5	17	7	26	2	10	1	8	—	—	2
700	1	11	5	19	3	29	1	6	—	—	—	—	1	4	2	31	6	29	6	23	2	26	1	9	1
500	2	36	2	32	1	33	—	—	—	—	—	—	—	—	3	26	6	27	6	29	5	29	4	40	—
400	1	10	3	33	—	—	—	—	—	—	—	—	—	—	3	44	6	39	7	31	4	54	5	69	—
300	1	12	4	36	—	—	—	—	—	—	—	—	—	—	3	40	5	75	6	35	6	60	4	84	—
200	2	32	—	—	—	—	—	—	—	—	—	—	—	—	—	—	8	36	9	43	6	33	3	39	—
150	2	35	—	—	—	—	—	—	—	—	—	—	—	—	—	—	7	36	9	33	6	30	3	31	—
100	1	28	—	—	—	—	—	—	—	—	—	—	—	—	—	—	5	24	10	28	5	27	4	27	—
70	1	26	—	—	—	—	—	—	—	—	—	—	—	—	—	—	8	24	5	24	5	18	5	21	—
50	1	22	—	—	—	—	—	—	—	—	—	—	—	—	—	—	5	16	6	21	1	5	4	12	—

Avril 1962

Surface de pression standard (mb)	Vent ndd, (ff)m 00																								
	N		30°		60°		E		120°		150°		S		210°		240°		W		300°		330°		C
	n		n		n		n		n		n		n		n		n		n		n		n		n
Surface	—	—	3	7	—	—	—	—	1	5	—	—	3	5	7	7	4	10	—	—	—	—	—	—	12
1000	—	—	—	—	—	—	—	—	—	—	—	—	—	—	—	—	—	—	—	—	—	—	—	—	—
850	3	4	3	15	5	10	4	8	—	—	—	—	1	23	3	9	6	25	2	29	1	11	1	12	1
700	3	12	2	12	2	22	1	2	1	11	2	10	3	26	4	26	4	43	1	38	2	22	5	12	—
500	3	20	1	30	1	38	1	3	—	—	4	13	4	40	2	32	2	58	3	50	3	25	5	39	—
400	3	49	2	33	—	—	1	6	3	27	2	23	3	35	2	48	4	57	2	71	2	34	5	50	—
300	3	75	2	21	—	—	—	—	2	20	3	46	3	57	1	40	3	76	1	70	4	35	4	53	—
200	2	17	2	23	—	—	—	—	—	—	3	38	4	39	1	24	1	98	1	47	2	36	7	43	1
150	3	26	2	14	—	—	—	—	—	—	3	20	4	27	2	24	—	—	1	88	4	22	3	21	—
100	3	20	1	20	1	5	—	—	—	—	3	12	3	19	2	12	1	8	2	30	4	23	1	12	—
70	2	19	3	13	—	—	—	—	2	7	2	10	1	10	2	6	1	5	2	37	2	12	1	5	3
50	2	15	2	9	1	4	—	—	1	7	3	8	2	5	—	—	—	—	1	43	2	5	1	5	2

mensuelles

Vitesse du vent (ff) m

Janvier 1962 — 12.00 h

Surface de pression standard (mb)	Vent ndd, (ff)m 12																								
	N		30°		60°		E		120°		150°		S		210°		240°		W		300°		330°		C
	n		n		n		n		n		n		n		n		n		n		n		n		n
Surface	—	—	5	10	1	15	—	—	—	—	—	—	—	—	5	10	7	12	—	—	—	—	—	—	12
1000	—	—	—	—	—	—	—	—	—	—	—	—	—	—	—	—	—	—	—	—	—	—	—	—	—
850	—	—	—	—	6	18	—	—	1	5	—	—	—	—	—	—	15	26	2	20	1	13	1	5	4
700	3	22	2	17	4	29	—	—	—	—	—	—	—	—	2	28	11	32	4	30	1	17	2	14	1
500	3	37	3	41	1	5	—	—	—	—	1	8	—	—	—	—	8	48	5	35	4	36	5	34	—
400	5	51	4	52	1	18	1	28	—	—	—	—	—	—	—	—	5	42	7	48	3	53	3	—	—
300	4	74	3	101	1	16	1	50	—	—	—	—	—	—	—	—	5	52	8	53	4	57	2	65	1
200	4	51	3	78	—	—	1	17	—	—	—	—	—	—	2	58	3	46	7	40	5	41	3	52	—
150	2	32	2	92	1	8	—	—	—	—	—	—	—	—	2	53	2	46	9	39	5	32	5	32	—
100	1	12	1	60	—	—	—	—	—	—	—	—	—	—	—	—	4	44	9	36	8	34	4	31	—
70	1	10	—	—	—	—	—	—	—	—	—	—	—	—	—	—	3	38	8	37	8	29	3	27	—
50	1	10	—	—	—	—	—	—	—	—	—	—	—	—	—	—	3	37	7	36	8	31	3	27	—

Février 1962

Surface de pression standard (mb)	Vent ndd, (ff)m 12																								
	N		30°		60°		E		120°		150°		S		210°		240°		W		300°		330°		C
	n		n		n		n		n		n		n		n		n		n		n		n		n
Surface	1	7	3	7	4	11	—	—	—	—	—	—	1	6	4	16	2	11	—	—	—	—	2	4	11
1000	—	—	—	—	—	—	—	—	—	—	—	—	—	—	—	—	—	—	—	—	—	—	—	—	—
850	1	3	3	9	8	16	1	9	1	4	—	—	1	3	—	—	7	21	5	17	—	—	1	20	—
700	3	25	7	23	2	19	1	34	—	—	—	—	—	—	3	14	4	17	3	53	4	30	1	18	—
500	6	42	3	53	1	25	2	18	—	—	—	—	—	—	3	22	2	28	2	96	3	34	6	42	—
400	7	33	2	65	2	59	2	20	—	—	—	—	1	40	2	25	1	37	2	24	1	14	6	54	—
300	4	49	2	93	2	66	2	29	—	—	—	—	—	—	3	31	1	52	1	30	2	29	9	49	—
200	5	42	4	56	1	58	—	—	—	—	—	—	—	—	—	—	3	34	2	22	3	21	8	55	—
150	3	31	5	56	—	—	—	—	—	—	—	—	—	—	—	—	1	52	5	21	1	34	11	49	—
100	5	19	3	41	—	—	—	—	—	—	—	—	—	—	—	—	—	—	3	38	3	34	10	40	—
70	5	26	2	21	1	10	—	—	—	—	—	—	—	—	—	—	—	—	2	53	5	31	7	43	—
50	4	20	—	—	2	23	—	—	—	—	—	—	—	—	—	—	—	—	2	54	3	26	7	45	—

Mars 1962

Surface de pression standard (mb)	Vent ndd, (ff)m 12																								
	N		30°		60°		E		120°		150°		S		210°		240°		W		300°		330°		C
	n		n		n		n		n		n		n		n		n		n		n		n		n
Surface	4	10	7	11	3	12	—	—	—	—	—	—	—	—	2	10	7	11	—	—	—	—	1	5	7
1000	—	—	—	—	—	—	—	—	—	—	—	—	—	—	—	—	—	—	—	—	—	—	—	—	—
850	1	30	4	6	10	20	—	—	—	—	—	—	1	5	4	29	9	18	1	12	—	—	—	—	1
700	3	13	4	18	4	21	1	23	—	—	—	—	2	5	2	35	9	27	1	45	5	19	—	—	—
500	5	31	1	24	2	17	—	—	—	—	—	—	1	3	5	36	3	21	8	38	3	30	3	57	—
400	2	62	2	17	1	22	—	—	—	—	—	—	—	—	5	29	7	25	7	61	2	38	5	74	—
300	1	60	2	36	—	—	—	—	—	—	—	—	—	—	4	44	6	34	6	55	5	45	6	77	1
200	1	22	1	27	—	—	—	—	—	—	—	—	—	—	1	58	7	32	7	36	6	37	5	52	—
150	1	20	—	—	—	—	—	—	—	—	—	—	—	—	—	—	8	31	7	32	6	30	6	42	—
100	2	19	—	—	—	—	—	—	—	—	—	—	—	—	—	—	7	29	10	25	6	31	3	34	—
70	3	17	—	—	—	—	—	—	—	—	—	—	—	—	—	—	6	24	10	24	4	24	3	14	—
50	2	8	1	8	—	—	—	—	—	—	—	—	—	—	—	—	7	22	8	21	5	20	2	14	—

Avril 1962

Surface de pression standard (mb)	Vent ndd, (ff)m 12																								
	N		30°		60°		E		120°		150°		S		210°		240°		W		300°		330°		C
	n		n		n		n		n		n		n		n		n		n		n		n		n
Surface	3	11	7	8	1	6	—	—	—	—	—	—	—	—	5	14	2	15	3	7	—	—	2	6	7
1000	—	—	—	—	—	—	—	—	—	—	—	—	—	—	—	—	—	—	—	—	—	—	—	—	—
850	1	5	—	—	10	10	—	—	2	8	—	—	2	10	4	13	5	18	3	22	1	10	1	8	1
700	2	16	3	12	1	24	2	9	1	14	4	12	1	19	3	34	3	35	2	25	2	17	5	14	1
500	5	37	3	26	1	13	2	16	1	22	2	20	4	31	1	77	2	27	3	47	2	36	4	40	—
400	7	45	1	35	—	—	—	—	3	25	2	24	4	43	1	80	1	73	4	37	2	39	5	40	—
300	6	49	1	15	—	—	—	—	3	27	2	35	3	59	2	70	2	64	1	52	3	37	6	52	—
200	5	40	1	8	—	—	—	—	1	13	4	25	3	60	3	40	—	—	4	43	3	60	4	31	—
150	3	32	1	8	1	10	—	—	—	—	3	18	3	19	2	26	—	—	4	30	2	36	6	29	—
100	2	30	3	8	1	10	—	—	1	12	3	12	2	15	2	8	—	—	4	25	2	28	2	23	2
70	3	19	1	17	1	8	1	8	2	5	1	5	1	20	2	14	1	8	3	23	—	—	2	17	3
50	3	15	2	8	2	11	1	9	2	5	1	2	1	20	—	—	1	7	3	17	—	—	2	10	3

Moyennes

Vitesse du vent (ff) m

Mai 1962 — 00.00 h

Surface de pression standard (mb)	Vent ndd, (ff) m 00																								
	N		30°		60°		E		120°		150°		S		210°		240°		W		300°		330°		C
	n		n		n		n		n		n		n		n		n		n		n		n		n
Surface	—	—	2	8	—	—	—	—	—	—	—	—	1	3	9	5	4	6	—	—	—	—	—	—	15
1000	—	—	—	—	—	—	—	—	—	—	—	—	—	—	—	—	—	—	—	—	—	—	—	—	—
850	—	—	3	12	3	15	—	—	—	—	—	—	—	—	1	15	14	15	7	15	—	—	2	6	—
700	1	15	2	14	1	35	1	5	—	—	—	—	—	—	3	27	10	28	7	18	4	14	1	10	—
500	3	34	—	—	1	12	—	—	—	—	—	—	—	—	2	48	7	36	7	41	6	30	4	40	—
400	3	64	1	23	—	—	—	—	—	—	—	—	—	—	3	34	5	53	7	48	5	37	5	45	—
300	2	80	—	—	1	15	—	—	—	—	—	—	—	—	—	—	8	70	9	61	2	33	7	63	—
200	—	—	—	—	—	—	—	—	—	—	—	—	—	—	2	31	7	45	8	54	6	44	6	61	—
150	—	—	—	—	—	—	—	—	—	—	—	—	—	—	2	32	8	28	6	48	9	32	3	43	—
100	—	—	—	—	—	—	—	—	—	—	—	—	—	—	2	20	9	21	7	37	7	25	1	15	—
70	—	—	—	—	—	—	2	10	1	7	—	—	—	—	3	18	3	17	3	29	5	18	—	—	—
50	—	—	—	—	—	—	—	—	2	8	1	16	—	—	3	12	3	15	3	25	4	17	—	—	—

Juin 1962

Surface de pression standard (mb)	Vent ndd, (ff) m 00																								
	N		30°		60°		E		120°		150°		S		210°		240°		W		300°		330°		C
	n		n		n		n		n		n		n		n		n		n		n		n		n
Surface	—	—	4	8	2	5	—	—	—	—	—	—	1	10	1	3	—	—	—	—	—	—	—	—	22
1000	—	—	—	—	—	—	—	—	—	—	—	—	—	—	—	—	—	—	—	—	—	—	—	—	—
850	2	4	2	5	13	19	1	13	—	—	1	3	—	—	2	5	5	9	1	7	2	6	—	—	1
700	1	4	1	14	8	18	—	—	—	—	—	—	—	—	1	4	10	18	3	11	4	11	2	8	—
500	7	19	2	22	2	27	—	—	—	—	—	—	1	20	2	15	3	31	5	30	4	27	4	21	—
400	3	22	2	26	1	40	1	39	—	—	1	12	1	18	—	—	3	27	6	36	6	29	6	18	—
300	3	21	1	27	2	42	1	42	1	20	—	—	1	20	—	—	3	34	7	35	8	31	3	48	—
200	5	23	1	38	1	60	1	40	—	—	1	23	—	—	1	20	5	34	9	38	3	57	3	36	—
150	4	19	—	—	1	32	1	30	—	—	—	—	—	—	2	15	2	38	11	29	5	32	4	20	—
100	—	—	2	11	1	10	1	10	—	—	—	—	—	—	1	24	7	18	9	23	6	20	3	24	—
70	—	—	2	8	—	—	2	6	—	—	1	5	1	10	1	6	4	16	6	17	3	15	3	18	2
50	1	12	2	8	—	—	2	8	—	—	1	7	1	10	—	—	3	13	5	14	3	12	2	19	3

Juillet 1962

Surface de pression standard (mb)	Vent ndd, (ff) m 00																								
	N		30°		60°		E		120°		150°		S		210°		240°		W		300°		330°		C
	n		n		n		n		n		n		n		n		n		n		n		n		n
Surface	—	—	—	—	1	3	—	—	—	—	—	—	1	6	3	4	—	—	1	9	—	—	—	—	25
1000	—	—	—	—	—	—	—	—	—	—	—	—	—	—	—	—	—	—	—	—	—	—	—	—	—
850	1	6	1	6	5	8	1	6	—	—	—	—	—	—	—	—	12	11	5	9	1	16	2	5	3
700	—	—	1	9	—	—	—	—	—	—	—	—	—	—	2	23	11	26	8	15	5	8	4	8	—
500	1	40	—	—	—	—	—	—	—	—	—	—	—	—	—	—	6	36	9	32	9	29	6	28	—
400	—	—	1	58	—	—	—	—	—	—	—	—	—	—	—	—	7	39	9	38	10	37	4	48	—
300	—	—	1	70	—	—	—	—	—	—	—	—	—	—	—	—	8	42	8	58	11	46	3	70	—
200	—	—	1	65	—	—	—	—	—	—	—	—	—	—	—	—	6	57	10	50	9	56	3	92	—
150	1	36	—	—	—	—	—	—	—	—	—	—	—	—	—	—	4	57	13	40	6	58	4	41	—
100	1	10	1	3	—	—	—	—	—	—	—	—	—	—	2	30	5	26	10	28	4	26	2	33	—
70	1	5	—	—	1	3	2	6	—	—	—	—	—	—	3	8	5	17	7	22	4	13	2	18	—
50	1	5	—	—	2	3	1	7	—	—	—	—	—	—	3	7	4	17	7	20	4	11	2	12	1

Août 1962

Surface de pression standard (mb)	Vent ndd, (ff) m 00																								
	N		30°		60°		E		120°		150°		S		210°		240°		W		300°		330°		C
	n		n		n		n		n		n		n		n		n		n		n		n		n
Surface	—	—	—	—	—	—	1	3	—	—	—	—	2	6	4	3	2	8	1	6	—	—	—	—	21
1000	—	—	—	—	—	—	—	—	—	—	—	—	—	—	—	—	—	—	—	—	—	—	—	—	—
850	2	6	4	6	2	7	—	—	—	—	—	—	—	—	3	8	13	14	2	21	—	—	—	—	4
700	1	4	—	—	—	—	—	—	—	—	—	—	1	8	2	36	14	26	6	10	6	10	—	—	—
500	—	—	—	—	—	—	—	—	—	—	—	—	—	—	1	4	4	37	14	33	10	24	1	23	—
400	—	—	—	—	—	—	—	—	—	—	—	—	—	—	1	13	6	27	13	41	8	32	2	22	—
300	1	50	—	—	—	—	—	—	—	—	—	—	—	—	2	12	5	35	12	45	6	41	3	27	—
200	2	52	—	—	—	—	—	—	—	—	1	16	—	—	—	—	8	40	9	43	8	45	1	30	—
150	—	—	—	—	—	—	—	—	—	—	—	—	—	—	1	8	7	34	8	39	8	41	3	30	—
100	—	—	—	—	—	—	—	—	—	—	—	—	—	—	—	—	9	30	8	32	8	24	—	—	—
70	—	—	—	—	—	—	—	—	—	—	—	—	—	—	1	16	6	20	6	18	6	21	—	—	—
50	—	—	—	—	—	—	—	—	—	—	—	—	—	—	2	5	5	19	5	12	6	15	—	—	—

mensuelles

Vitesse du vent (ff) m

Mai 1962

12.00 h

Surface de pression standard (mb)	Vent ndd, (ff)m 12																								
	N		30°		60°		E		120°		150°		S		210°		240°		W		300°		330°		C
	n		n		n		n		n		n		n		n		n		n		n		n		n
Surface	1	5	2	12	3	5	1	13	—	—	—	—	—	—	9	8	4	18	3	11	2	3	2	3	4
1000	—	—	—	—	—	—	—	—	—	—	—	—	—	—	—	—	—	—	—	—	—	—	—	—	—
850	2	12	2	5	2	13	—	—	—	—	—	—	—	—	1	5	16	19	5	11	2	8	—	—	1
700	—	—	2	16	2	15	—	—	—	—	—	—	1	3	3	31	10	29	6	21	5	11	2	9	—
500	—	—	1	5	—	—	—	—	—	—	—	—	1	6	1	50	7	44	9	38	5	25	7	26	—
400	—	—	1	62	—	—	—	—	—	—	—	—	1	22	1	44	7	50	10	50	4	28	6	41	—
300	—	—	1	85	—	—	—	—	—	—	—	—	—	—	2	68	9	68	8	60	5	43	5	51	—
200	1	8	—	—	—	—	—	—	—	—	—	—	—	—	1	70	8	54	10	48	7	44	2	54	—
150	—	—	—	—	—	—	—	—	—	—	—	—	—	—	2	37	9	36	11	30	5	41	2	40	—
100	—	—	—	—	—	—	—	—	—	—	—	—	—	—	4	27	10	24	6	26	6	23	—	—	—
70	1	10	—	—	—	—	—	—	—	—	1	8	—	—	5	13	7	20	5	18	4	14	—	—	—
50	1	10	—	—	—	—	1	15	—	—	—	—	—	—	6	12	8	15	2	8	2	19	—	—	—

Juin 1962

Surface de pression standard (mb)	Vent ndd, (ff)m 12																								
	N		30°		60°		E		120°		150°		S		210°		240°		W		300°		330°		C
	n		n		n		n		n		n		n		n		n		n		n		n		n
Surface	4	6	4	13	5	13	2	7	—	—	—	—	—	—	—	—	2	6	—	—	2	8	3	5	8
1000	—	—	—	—	—	—	—	—	—	—	—	—	—	—	—	—	—	—	—	—	—	—	—	—	—
850	1	4	—	—	11	15	1	3	—	—	—	—	—	—	—	—	6	11	5	5	1	6	2	4	3
700	—	—	5	12	5	19	1	23	—	—	—	—	—	—	1	10	7	13	7	10	4	7	—	—	—
500	4	13	1	33	2	17	2	35	—	—	—	—	1	23	—	—	4	18	6	16	4	31	6	19	—
400	3	19	2	17	1	40	2	34	—	—	—	—	1	27	1	23	2	15	4	24	5	27	8	27	—
300	4	35	1	55	1	38	2	82	—	—	1	12	1	43	—	—	3	21	8	33	3	40	5	23	—
200	6	29	1	30	1	12	1	23	1	10	—	—	1	31	—	—	3	34	6	48	4	32	3	21	—
150	3	19	—	—	1	10	1	13	—	—	—	—	1	22	—	—	4	37	8	29	7	27	2	25	—
100	1	3	—	—	2	12	—	—	—	—	—	—	—	—	1	4	9	18	8	17	3	26	3	14	—
70	1	10	—	—	4	6	—	—	—	—	3	6	2	8	3	13	5	9	5	7	3	17	1	18	—
50	1	6	—	—	1	6	2	9	—	—	4	10	2	8	2	10	4	11	3	6	4	13	1	16	2

Juillet 1962

Surface de pression standard (mb)	Vent ndd, (ff)m 12																								
	N		30°		60°		E		120°		150°		S		210°		240°		W		300°		330°		C
	n		n		n		n		n		n		n		n		n		n		n		n		n
Surface	1	7	4	5	1	5	—	—	—	—	—	—	—	—	2	11	2	11	2	5	2	6	2	5	15
1000	—	—	—	—	—	—	—	—	—	—	—	—	—	—	—	—	—	—	—	—	—	—	—	—	—
850	1	4	2	6	2	7	—	—	—	—	—	—	—	—	2	16	15	12	1	3	2	5	2	8	4
700	3	8	—	—	—	—	—	—	—	—	—	—	1	3	2	11	14	23	8	16	2	8	1	5	—
500	2	31	—	—	—	—	—	—	—	—	—	—	—	—	—	—	9	33	6	37	11	28	3	26	—
400	2	41	—	—	—	—	—	—	—	—	—	—	—	—	—	—	9	41	6	49	11	38	3	35	—
300	1	29	—	—	—	—	—	—	—	—	—	—	—	—	—	—	6	52	12	49	6	57	6	50	—
200	2	39	—	—	—	—	—	—	—	—	—	—	—	—	—	—	6	61	13	52	6	61	4	63	—
150	1	38	—	—	—	—	—	—	—	—	—	—	—	—	2	58	4	45	14	39	6	46	4	35	—
100	—	—	—	—	—	—	—	—	—	—	1	7	—	—	2	35	4	35	16	27	3	30	5	19	—
70	1	54	—	—	1	11	2	10	1	12	1	14	—	—	2	25	3	11	5	22	4	17	3	6	3
50	—	—	—	—	1	5	3	11	1	10	1	10	—	—	4	11	1	15	5	19	3	10	3	5	2

Août 1962

Surface de pression standard (mb)	Vent ndd, (ff)m 12																								
	N		30°		60°		E		120°		150°		S		210°		240°		W		300°		330°		C
	n		n		n		n		n		n		n		n		n		n		n		n		n
Surface	4	5	—	—	1	5	—	—	—	—	—	—	1	8	—	—	4	10	3	10	1	10	1	5	16
1000	—	—	—	—	—	—	—	—	—	—	—	—	—	—	—	—	—	—	—	—	—	—	—	—	—
850	—	—	2	4	2	4	—	—	—	—	—	—	—	—	3	9	15	12	6	7	—	—	1	4	2
700	—	—	—	—	—	—	—	—	—	—	—	—	—	—	3	14	14	24	6	16	3	10	4	8	1
500	—	—	—	—	—	—	—	—	—	—	—	—	—	—	—	—	9	34	10	30	9	26	3	17	—
400	—	—	—	—	—	—	1	3	—	—	—	—	—	—	1	80	7	36	11	32	8	33	3	29	—
300	1	6	—	—	—	—	—	—	—	—	—	—	—	—	2	72	7	49	9	42	8	41	4	34	—
200	—	—	—	—	1	19	—	—	—	—	—	—	—	—	1	27	6	51	11	45	7	48	4	30	—
150	—	—	1	9	—	—	—	—	—	—	—	—	—	—	1	16	9	43	8	40	9	37	1	32	—
100	—	—	—	—	—	—	—	—	—	—	—	—	—	—	1	21	11	31	6	33	9	28	1	30	—
70	—	—	—	—	—	—	1	12	3	8	2	10	—	—	1	13	5	22	8	16	3	21	—	—	—
50	—	—	—	—	—	—	2	13	3	11	1	12	—	—	2	10	4	18	8	14	3	13	—	—	—

Moyennes

Vitesse du vent (ff) m

Septembre 1962 — 00.00 h

Surface de pression standard (mb)	Vent ndd, (ff)m 00																								
	N		30°		60°		E		120°		150°		S		210°		240°		W		300°		330°		C
	n		n		n		n		n		n		n		n		n		n		n		n		n
Surface	—	—	1	5	—	—	—	—	—	—	—	—	2	5	2	12	2	10	—	—	—	—	—	—	23
1000	—	—	—	—	—	—	—	—	—	—	—	—	—	—	—	—	—	—	—	—	—	—	—	—	—
850	—	—	3	6	7	12	—	—	—	—	—	—	1	4	—	—	13	19	3	7	1	8	—	—	2
700	4	14	1	10	1	17	1	4	—	—	—	—	—	—	1	7	9	25	10	22	3	6	—	—	—
500	4	22	—	—	—	—	—	—	—	—	2	8	—	—	1	32	7	29	8	39	4	27	4	38	—
400	4	33	—	—	—	—	—	—	—	—	1	12	1	3	1	48	7	29	8	39	3	31	3	41	—
300	4	34	—	—	—	—	—	—	—	—	—	—	—	—	2	17	8	29	8	62	2	39	4	56	—
200	1	23	—	—	—	—	—	—	—	—	—	—	1	12	2	17	6	37	5	43	3	41	4	47	—
150	1	3	—	—	—	—	—	—	—	—	—	—	—	—	3	16	6	32	5	41	3	22	4	49	—
100	1	5	—	—	—	—	—	—	—	—	—	—	—	—	2	9	5	26	5	26	6	23	2	28	—
70	1	3	—	—	—	—	—	—	—	—	—	—	—	—	1	5	5	11	5	20	7	12	1	18	—
50	1	2	—	—	—	—	—	—	—	—	—	—	—	—	1	8	5	11	5	12	6	11	1	18	—

Octobre 1962

Surface de pression standard (mb)	Vent ndd, (ff)m 00																								
	N		30°		60°		E		120°		150°		S		210°		240°		W		300°		330°		C
	n		n		n		n		n		n		n		n		n		n		n		n		n
Surface	—	—	3	6	1	9	—	—	—	—	—	—	—	—	1	8	—	—	—	—	—	—	—	—	26
1000	—	—	—	—	—	—	—	—	—	—	—	—	—	—	—	—	—	—	—	—	—	—	—	—	—
850	—	—	1	7	12	17	3	6	—	—	—	—	1	4	2	8	7	12	2	7	—	—	1	5	2
700	—	—	3	15	5	22	1	17	3	8	1	10	1	13	6	8	8	15	1	10	—	—	2	11	—
500	1	15	3	20	6	21	2	10	3	10	1	10	1	17	—	—	5	27	3	25	4	10	2	11	—
400	1	10	4	37	7	25	1	13	1	15	1	15	1	10	1	60	4	38	3	22	1	13	5	12	1
300	2	10	8	32	4	38	1	15	2	34	—	—	1	33	2	63	5	46	2	33	3	32	1	20	—
200	2	20	7	25	5	32	—	—	2	12	—	—	—	—	1	70	5	52	3	34	3	29	2	18	—
150	1	12	6	19	4	24	1	9	1	4	—	—	—	—	1	40	5	37	1	30	6	16	4	19	—
100	5	10	5	12	3	20	—	—	—	—	—	—	—	—	2	28	3	24	3	12	5	15	4	9	—
70	5	7	4	9	2	5	—	—	—	—	—	—	1	8	1	20	2	18	3	11	8	13	2	14	1
50	5	6	4	8	2	4	—	—	—	—	—	—	—	—	2	12	2	14	4	12	6	14	3	10	1

Novembre 1962

Surface de pression standard (mb)	Vent ndd, (ff)m 00																								
	N		30°		60°		E		120°		150°		S		210°		240°		W		300°		330°		C
	n		n		n		n		n		n		n		n		n		n		n		n		n
Surface	—	—	2	5	1	12	—	—	1	4	—	—	—	—	2	3	1	9	—	—	—	—	—	—	22
1000	—	—	—	—	—	—	—	—	—	—	—	—	—	—	—	—	—	—	—	—	—	—	—	—	—
850	1	12	—	—	10	10	2	8	2	9	—	—	1	4	4	15	4	19	2	8	—	—	2	7	1
700	3	23	2	17	2	16	2	23	1	8	3	31	2	22	6	24	3	18	1	13	2	18	1	25	—
500	2	58	2	37	—	—	2	50	1	18	2	25	1	7	8	33	3	21	—	—	—	—	5	37	—
400	3	36	1	90	1	90	1	80	1	22	3	16	3	47	3	29	5	32	—	—	—	—	4	42	—
300	3	45	1	30	—	—	1	15	1	20	3	54	—	—	4	38	3	40	1	21	1	20	3	60	—
200	1	40	—	—	1	70	—	—	1	12	3	32	—	—	3	25	4	21	3	43	4	33	1	40	—
150	1	30	—	—	1	48	—	—	1	10	2	12	1	58	3	25	4	22	2	10	5	32	—	—	—
100	—	—	—	—	1	15	—	—	—	—	—	—	2	27	2	21	8	18	2	17	4	25	1	10	—
70	—	—	—	—	1	5	1	15	—	—	—	—	—	—	2	28	7	20	3	9	4	21	—	—	—
50	—	—	—	—	1	5	1	10	—	—	—	—	—	—	1	22	7	21	5	14	2	23	—	—	—

Décembre 1962

Surface de pression standard (mb)	Vent ndd, (ff)m 00																								
	N		30°		60°		E		120°		150°		S		210°		240°		W		300°		330°		C
	n		n		n		n		n		n		n		n		n		n		n		n		n
Surface	—	—	1	20	4	8	2	8	—	—	—	—	—	—	4	12	6	10	—	—	—	—	—	—	14
1000	—	—	—	—	—	—	—	—	—	—	—	—	—	—	—	—	—	—	—	—	—	—	—	—	—
850	—	—	1	14	7	19	1	20	—	—	—	—	2	6	3	13	7	16	4	22	1	29	2	16	2
700	2	16	1	26	5	21	3	21	1	7	—	—	2	8	1	10	6	31	2	10	4	28	2	25	—
500	5	41	3	23	2	32	4	24	1	12	1	40	—	—	1	27	3	27	4	25	—	—	5	53	—
400	5	62	2	25	2	30	5	20	1	60	—	—	1	46	—	—	2	27	5	31	—	—	4	55	—
300	2	72	3	30	3	33	3	25	2	27	—	—	—	—	1	60	1	52	4	52	1	26	2	63	—
200	4	35	1	28	4	25	2	25	—	—	—	—	—	—	—	—	2	42	3	37	1	18	3	32	—
150	4	32	3	22	1	18	1	15	—	—	—	—	—	—	—	—	3	21	2	43	2	37	4	20	—
100	5	14	1	15	—	—	1	5	—	—	—	—	—	—	—	—	—	—	4	21	3	19	5	21	—
70	3	14	2	12	—	—	—	—	—	—	—	—	—	—	—	—	—	—	5	24	5	23	2	16	—
50	2	17	1	5	—	—	—	—	—	—	—	—	—	—	—	—	—	—	2	20	8	18	3	12	—

mensuelles

Septembre 1962

Vitesse du vent (ff) m

12.00 h

Surface de pression standard (mb)	Vent ndd, (ff) m 12																								
	N		30°		60°		E		120°		150°		S		210°		240°		W		300°		330°		C
	n		n		n		n		n		n		n		n		n		n		n		n		n
Surface	—	—	4	11	1	7	—	—	—	—	—	—	1	6	4	12	4	11	1	8	—	—	2	6	13
1000	—	—	—	—	—	—	—	—	—	—	—	—	—	—	—	—	—	—	—	—	—	—	—	—	—
850	—	—	1	7	3	11	—	—	—	—	—	—	—	—	4	11	15	16	2	9	3	7	1	3	1
700	2	18	2	11	—	—	—	—	—	—	—	—	1	5	3	25	11	19	9	22	—	—	2	8	—
500	3	29	1	20	—	—	—	—	—	—	—	—	—	—	4	20	6	28	6	34	8	34	2	7	—
400	3	31	1	24	—	—	—	—	—	—	—	—	1	10	4	34	5	28	7	45	7	42	1	20	—
300	2	28	1	37	1	20	—	—	—	—	—	—	1	20	4	30	4	43	7	63	8	51	1	26	—
200	2	41	1	50	—	—	—	—	—	—	—	—	1	28	3	23	5	44	8	57	5	36	3	51	—
150	1	60	1	30	—	—	—	—	—	—	—	—	—	—	3	15	7	33	6	41	5	40	4	43	—
100	—	—	—	—	—	—	—	—	—	—	—	—	—	—	5	13	4	23	5	27	6	30	2	23	—
70	—	—	—	—	—	—	—	—	—	—	1	16	—	—	5	10	4	11	4	22	4	29	2	17	1
50	—	—	—	—	—	—	—	—	—	—	—	—	—	—	5	9	4	10	4	17	4	22	2	9	2

Octobre 1962

Surface de pression standard (mb)	Vent ndd, (ff) m 12																								
	N		30°		60°		E		120°		150°		S		210°		240°		W		300°		330°		C
	n		n		n		n		n		n		n		n		n		n		n		n		n
Surface	2	6	2	11	6	8	1	4	—	—	—	—	—	—	—	—	1	12	1	6	—	—	2	9	16
1000	—	—	—	—	—	—	—	—	—	—	—	—	—	—	—	—	—	—	—	—	—	—	—	—	—
850	1	4	2	11	9	14	4	8	—	—	—	—	—	—	3	10	5	11	1	4	—	—	—	—	6
700	2	5	2	19	7	18	2	10	2	13	—	—	4	9	3	19	4	14	1	15	1	13	1	7	2
500	2	15	2	16	6	26	1	3	3	14	1	23	1	10	3	37	5	17	4	21	1	11	2	6	—
400	1	10	2	29	6	27	3	10	3	20	1	35	—	—	3	52	5	34	3	12	1	23	3	16	—
300	3	17	3	13	6	36	2	11	2	43	1	23	—	—	2	44	4	44	3	25	2	34	2	15	—
200	2	18	6	26	3	42	4	15	—	—	—	—	—	—	2	44	4	56	3	22	1	28	5	21	—
150	4	13	5	19	4	28	1	6	—	—	—	—	—	—	1	52	3	41	2	27	4	12	6	17	—
100	8	10	4	12	2	14	—	—	1	5	—	—	—	—	2	37	1	20	2	18	7	13	3	8	—
70	4	11	5	7	2	6	—	—	1	5	1	8	—	—	1	20	—	—	2	15	5	13	3	13	4
50	5	12	4	6	2	6	—	—	1	5	1	5	—	—	1	10	—	—	2	13	6	11	1	10	4

Novembre 1962

Surface de pression standard (mb)	Vent ndd, (ff) m 12																								
	N		30°		60°		E		120°		150°		S		210°		240°		W		300°		330°		C
	n		n		n		n		n		n		n		n		n		n		n		n		n
Surface	3	7	3	6	1	7	1	12	—	—	—	—	—	—	1	10	2	8	1	2	—	—	—	—	17
1000	—	—	—	—	—	—	—	—	—	—	—	—	—	—	—	—	—	—	—	—	—	—	—	—	—
850	—	—	—	—	9	13	1	19	1	13	2	7	—	—	5	20	3	10	3	6	1	5	1	5	3
700	2	18	1	20	5	19	—	—	1	25	3	20	1	30	8	21	3	27	—	—	2	10	3	12	—
500	4	48	2	58	2	40	1	10	1	18	1	53	5	43	6	24	2	30	2	30	2	19	1	62	—
400	3	69	2	80	2	59	—	—	3	35	1	42	3	30	4	32	4	21	1	50	3	21	2	72	—
300	3	77	—	—	2	80	—	—	3	44	2	56	—	—	5	37	3	33	1	10	4	34	3	47	—
200	2	50	1	35	1	64	—	—	1	26	2	55	3	43	2	36	5	32	2	29	4	26	2	27	—
150	1	20	1	27	1	52	1	5	1	15	2	32	2	39	2	26	5	24	5	28	2	18	2	26	—
100	1	16	1	12	—	—	1	40	—	—	1	28	5	19	2	23	7	20	5	25	1	30	1	27	—
70	—	—	—	—	1	20	—	—	—	—	—	—	4	21	2	21	9	18	5	26	1	25	1	23	1
50	—	—	—	—	1	16	—	—	—	—	—	—	2	12	4	21	7	23	5	19	1	20	1	20	1

Décembre 1962

Surface de pression standard (mb)	Vent ndd, (ff) m 12																								
	N		30°		60°		E		120°		150°		S		210°		240°		W		300°		330°		C
	n		n		n		n		n		n		n		n		n		n		n		n		n
Surface	1	15	3	10	2	10	1	5	1	5	—	—	—	—	10	10	—	—	1	15	—	—	—	—	12
1000	—	—	—	—	—	—	—	—	—	—	—	—	—	—	—	—	—	—	—	—	—	—	—	—	—
850	1	10	2	13	5	27	2	4	—	—	—	—	1	13	2	7	7	31	7	21	1	30	—	—	3
700	2	11	1	20	4	21	5	16	—	—	—	—	—	—	2	13	4	24	5	26	5	38	1	5	—
500	4	43	1	40	2	19	5	32	1	7	1	6	1	14	2	45	2	28	2	22	6	50	2	70	—
400	3	53	4	30	1	28	5	41	—	—	1	8	1	32	2	49	1	35	2	45	6	57	2	84	—
300	7	57	3	32	1	40	4	44	2	18	—	—	—	—	3	40	—	—	2	63	2	45	1	52	—
200	4	45	1	35	3	20	4	24	—	—	—	—	—	—	1	20	2	37	2	72	2	16	5	58	—
150	6	23	2	15	2	6	1	22	—	—	—	—	—	—	—	—	3	36	4	36	1	32	4	43	—
100	5	22	—	—	1	7	—	—	—	—	—	—	—	—	—	—	2	52	4	29	5	15	5	23	—
70	2	14	1	8	1	6	—	—	—	—	—	—	—	—	—	—	2	49	4	24	6	23	6	18	—
50	1	12	2	8	—	—	—	—	—	—	—	—	—	—	1	3	1	38	5	22	6	20	5	21	—

Moyennes annuelles

Surface de pression standard (mb)	Hauteur de la surface de pression standard (en gpm)								Température ° C								Humidité relative %					
	00		12		Dies		Max.	Min.	00		12		Dies		Max.	Min	00		12		Dies	
	n	Moy	n	Moy	n	Moy			n	Moy	n	Moy	n	Moy			n	Moy	n	Moy	n	Moy
Surface	—	—	—	—	—	—	—	—	364	6.5	363	9.9	727	8.2	29.2	–12.6	364	81	363	73	727	77
1000	364	153	363	151	727	152	310	–77	—	—	—	—	—	—	—	—	—	—	—	—	—	—
850	363	1484	362	1486	725	1485	1600	1245	363	3.5	362	3.1	725	3.3	21.8	–19.2	363	73	362	65	725	69
700	363	3032	362	3031	725	3032	3136	2760	363	–4.7	362	–5.0	725	–4.9	8.1	–23.9	363	60	362	53	725	57
500	363	5604	361	5599	724	5602	5880	5250	363	–19.6	361	–20.1	724	–19.9	–6.8	–38.1	363	46	361	41	724	44
400	362	7222	360	7212	722	7217	7580	6740	362	–31.0	360	–31.5	722	–31.3	–17.8	–50.2	362	42	360	38	722	40
300	359	9195	359	9184	718	9190	9660	8600	359	–45.5	359	–45.6	718	–45.6	–33.7	–55.5	—	—	—	—	—	—
200	358	11820	358	11810	716	11815	12370	11230	358	–55.3	358	–54.9	716	–55.1	–42.2	–73.2	—	—	—	—	—	—
150	353	13653	356	13645	709	13649	14190	13100	353	–55.2	356	–54.6	709	–54.9	–44.0	–76.0	—	—	—	—	—	—
100	335	16230	342	16236	677	16233	16710	15630	335	–56.2	342	–54.6	677	–55.4	–42.4	–75.2	—	—	—	—	—	—
70	295	18502	313	18513	608	18508	18970	17900	295	–56.0	313	–55.5	608	–55.8	–43.0	–67.5	—	—	—	—	—	—
50	266	20641	296	20655	562	20648	21140	19970	266	–55.4	296	–55.2	562	–55.3	–40.2	–70.9	—	—	—	—	—	—

Surface de pression standard (mb)	Vecteur du vent moyen								
	00			12			Dies		
	n	dd	ff	n	dd	ff	n	dd	ff
Surface	364	217	01	363	295	01	727	259	01
1000	—	—	—	—	—	—	—	—	—
850	359	258	03	363	249	04	722	252	04
700	356	262	09	361	263	08	717	262	09
500	352	296	16	361	289	15	713	293	16
400	344	296	18	353	296	19	697	296	19
300	330	294	25	346	294	23	676	294	24
200	312	290	25	336	290	24	648	290	25
150	304	288	22	328	288	21	632	288	22
100	287	284	17	314	280	17	601	282	17
70	255	283	13	286	283	12	541	283	12
50	227	285	11	270	282	10	497	283	11

Vitesse du vent (ff) m

Surface de standard pression (mb)	Vent ndd, (ff) m 00																								
	N		30°		60°		E		120°		150°		S		210°		240°		W		300°		330°		C
	n		n		n		n		n		n		n		n		n		n		n		n		n
Surface	2	6	29	9	19	7	5	7	2	5	—	—	12	6	50	8	29	11	6	10	2	3	5	4	214
1000	—	—	—	—	—	—	—	—	—	—	—	—	—	—	—	—	—	—	—	—	—	—	—	—	—
850	14	7	20	8	87	16	14	9	3	7	1	3	7	8	28	12	108	19	33	14	11	12	13	10	20
700	18	16	23	19	35	20	12	17	6	8	7	20	11	15	32	22	93	26	55	20	36	14	28	16	1
500	35	33	19	30	16	28	10	26	6	12	11	18	8	26	21	29	55	34	69	35	54	26	49	35	—
400	26	45	22	51	14	33	10	29	8	28	9	18	11	32	14	40	60	38	70	41	48	33	52	41	1
300	25	46	29	45	12	40	8	25	8	25	7	44	5	45	17	41	59	49	64	50	56	40	41	56	—
200	29	31	16	35	15	34	3	30	3	12	8	31	5	33	9	33	61	44	70	43	53	43	39	50	1
150	26	31	14	21	9	29	3	18	2	7	5	17	5	33	14	23	52	37	73	35	63	35	37	33	—
100	23	19	14	18	6	15	3	18	—	—	3	12	5	22	15	22	55	24	69	28	62	26	30	26	—
70	17	13	14	13	4	5	5	8	2	7	4	5	3	9	16	13	48	19	56	22	58	19	23	24	6
50	16	12	11	9	6	4	5	11	1	7	4	8	3	7	15	10	41	18	48	19	52	18	22	20	7

Surface de pression standard (mb)	Vent ndd, (ff) m 12																								
	N		30°		60°		E		120°		150°		S		210°		240°		W		300°		330°		C
	n		n		n		n		n		n		n		n		n		n		n		n		n
Surface	23	8	44	9	26	10	5	7	1	5	—	—	4	6	42	10	37	10	12	8	5	7	15	5	138
1000	—	—	—	—	—	—	—	—	—	—	—	—	—	—	—	—	—	—	—	—	—	—	—	—	—
850	7	9	19	8	78	15	9	8	5	8	2	6	5	8	28	15	116	17	43	13	10	9	12	6	29
700	23	16	29	17	33	21	13	16	4	16	7	15	10	10	35	21	94	24	53	22	33	19	21	11	5
500	41	34	17	37	18	22	13	24	6	25	6	22	13	30	26	33	59	31	61	35	59	32	41	34	—
400	39	44	21	39	14	36	14	27	9	27	5	26	11	34	26	39	52	36	61	41	54	38	46	45	—
300	38	50	16	50	15	42	11	35	10	34	6	36	5	48	25	43	49	48	67	49	49	44	52	50	2
200	33	39	19	42	10	34	10	20	3	16	6	35	8	46	17	37	51	44	73	46	52	41	52	46	—
150	25	25	18	37	10	20	4	11	1	15	5	23	6	26	15	33	54	35	78	35	57	32	54	36	—
100	25	17	12	22	6	11	1	40	2	8	5	14	7	18	17	22	58	27	79	28	60	26	40	27	2
70	20	19	9	11	11	8	6	10	8	7	9	9	7	17	19	16	41	20	59	24	48	23	31	23	12
50	17	13	9	7	9	12	8	11	9	8	9	9	5	12	22	12	35	20	55	21	47	19	27	23	17

Nr. 7

Wetterlagen und Fronten im Jahr 1962

1. *Wetterlage im Alpengebiet*

Strömung (Anströmrichtung) 12.00 h im 1000-mb- und 500-mb-Niveau im Umkreis von 2 Breitengraden, d. h. in einem Gebiet von etwa 225 km Durchmesser um den Zentralpunkt 46° 30′ n. B. 9° ö. L. im Rheinwaldgebiet, sowie Luftdruckunterschied Nordseite — Südseite der Alpen zwischen den Punkten 47° 30′ und 45° 30′ n. B. auf dem 9. östl. Längengrad

D	Druckgefälle in der Bodenwetterkarte	0 Hoch	1 NW→SE	2 N→S	3 NE→SW	4 E→W	5 SE→NW	6 S→N	7 SW→NE	8 W→E	9 Tief	x flach
		< 5 mb (bzw. < 3.3 mb)	Druckgradient innerhalb des 2°-Umkreises mindestens 5 mb (bei einheitlicher Strömung innerhalb des 6°-Umkreises mindestens 3.3 mb)								< 5 mb (bzw. < 3.3 mb)	
d	Strömungsrichtung im 500-mb-Niveau (etwa 5500 m)	antizyklonal (Hoch)	NE	E	SE	S	SW	W	NW	N	zyklonal (Tief)	unbestimmt
		≦ 15 kts (bzw. ≦ 10 kts)	Windgeschwindigkeit mehr als 15 Knoten (kts), (bei einheitlicher Strömungsrichtung innerhalb des 6°-Umkreises mehr als 10 Knoten)								≦ 15 kts (bzw. ≦ 10 kts)	
f	Windgeschwindigkeit im 500-mb-Niveau	0—9	10—19	20—29	30—39	40—49	50—59	60—69	70—79	80—89	≧ 90	
			Knoten (1 Knoten = 1.85 km/Std.)									
g	Luftdruck Unterschied Nordseite — Südseite der Alpen		1	2	3	4	5	6	7	8	9	
			-10.5	-7.5	-4.5	-1.5	1.5	4.5	7.5	10.5 Millibar		
			tieferer Druck auf der Alpennordseite (Föhn)			ausgeglichene Druckverteilung			höherer Druck auf der Alpennordseite (Stau)			

rr Relative Topographie 1000—500 mb in geopotentiellen Dekametern — 500 (große bzw. kleine Werte der relat. Topographie entsprechen hoher bzw. tiefer Mitteltemperatur der Schicht zwischen Meeresniveau und etwa 5500 m. 1 Dekameter Änderung von rr entspricht etwa ½ ° C Temperaturänderung)

In der Zeile «Mittel» sind links die Mittelwerte der Windgeschwindigkeit f in Knoten, rechts die Mittelwerte der relativen Topographie in Dekametern — 500 angegeben

2. *Frontdurchgänge auf der Alpennordseite* (im Gebiet von Zürich)

A Art der Front

- W = Warmfront
- K = Kaltfront
- w = Warmfrontokklusion
- k = Kaltfrontokklusion
- o = Okklusion

ein zugesetzter Index h bedeutet Höhenfront

I Intensität der Front

0 = schwach 1 = mäßig 2 = stark

Z Zeit des Frontdurchgangs

s_v	= am vorangehenden Abend	17.30 h — 21.30 h	
n_v	= in der vorangehenden Nacht	21.30 h — 03.30 h	
f	= frühmorgens	03.30 h — 07.30 h	
a	= vormittags	07.30 h — 11.30 h	Durch das Zeichen ∾ werden unsichere Angaben gekennzeichnet
m	= mittags	11.30 h — 13.30 h	
p	= nachmittags	13.30 h — 17.30 h	
s	= abends	17.30 h — 21.30 h	
n	= in der nachfolgenden Nacht	21.30 h — 03.30 h	
f_n	= am nachfolgenden frühen Morgen	03.30 h — 07.30 h	

L_v / L_n Luftmassen vor / nach Frontdurchgang

		Bezeichnung nach Scherhag
A	= Arktische Polarluft	P_a
P	= Polarluft	P
p	= gealterte Polarluft	P_t
t	= gemäßigte Tropikluft	T_p
T	= Tropikluft	T
m	= maritime Luftmasse	
c	= kontinentale Luftmasse	

	Januar							Februar							März						
	Wetterlage			Fronten				Wetterlage			Fronten				Wetterlage			Fronten			
	Ddf	g	rr	AI	Z	L_v	L_n	Ddf	g	rr	AI	Z	L_v	L_n	Ddf	g	rr	AI	Z	L_v	L_n
1	x65	5	44	W_h 1	p	m P		211	6	25					212	8	34				
2	167	7	42	K_h 1	f	m P		2x0	6	19	w 1	f	c A	m P	x51	5	29				
3	352	5	42					114	8	23					x65	4	32				
4	xx1	5	42	w 0	f	m P	m p	184	7	39	w 1	a	m P	m p	556	2	46	w 1	f	m A	m p
5	0x1	5	40					775	4	42	W 2	f	m P	m T*	x53	4	44	K 2	m	m p	m A
6	1x1	6	38					285	6	40	W 0	s	m p	m T	153	9	27				
7	184	7	40	K 1	f	m p	m p	562	3	44					274	7	28				
8	061	4	40	W 0	f	m p	m T	x53	5	33	K 1	f	m T	m p	463	2	36	w 1	m	m A	m p
9	562	3	38					2x1	6	33					452	1	41	W 1	f	m p	m T
10	563	2	35	K 1	p	m T	m p	x23	5	38					552	1	40	K 1	n_v	m T	m p
11	563	1	44	W 1	a	m p	m T*	182	7	39	k 0	a	m p	m p	xx1	5	36				
12	575	5	40	W 2	n	m p	m T	673	3	44	W 1	m	m p	m T	873	6	34	K 2	p	m p	m A
13	667	3	41	K 2	f	m T	m P*	769	3	41	K 2	m	m T	m A	165	8	26				
14	x64	6	35					882	7	14					262	7	15				
15	072	6	25					814	6	14					184	7	15				
16	563	3	40	W 0	p	m P	m T	775	5	42	W 2	m	m A	m t	185	8	20				
17	554	2	42					776	9	38	K 1	n_v	m t	m A	112	7	19				
18	553	2	39	K 1	n	m T	m p	185	9	36	W 1	s	m A	m t	x12	5	24				
19	562	4	39	W 0	p	m p	m T	072	7	43					x71	4	29				
20	071	5	43					x72	6	40					3x1	4	32	o 0	s	m A	c p
21	x62	4	45					182	7	41					x61	5	35				
22	666	4	37	K 1	f	m T	m p	284	6	32	K 1	f	m t	c A	251	6	32	o 0	s	c p	c P
23	171	6	27					222	5	22					x91	6	26				
24	675	4	40	W 1	m	m p	m T	212	6	28					262	5	28				
25	662	5	36	K 1	f	m T	m p	362	4	25					2x0	4	32				
26	784	7	43	W 1	p	m p	m T	352	3	30					x61	5	30				
27	174	8	41	K 1	m	m T	m P	xx1	4	32	w 0	a	c A	m p	x65	4	35	w 2	a	c P	m p
28	174	7	30					952	3	36	k 1	s	m p	m A	176	7	34	W 2	n	m p	m T
29	286	9	20	K 1	f	m P	c A								664	2	45	K 1	p	m T	m p
30	214	8	12												564	1	48	W 1	p	m p	m T*
31	213	8	19												666	2	49	W 1	n_v	m p	m T*
Mittel	37		37					35		33					33		32				
		*	11.	K 2	p	m T	m p		*	5.	K 1	p	m T	m p		*	30.	K 1	n	m T	m p
		*	13.	k 2	a	m P	m P									*	31.	K 2	m	m T	m p

	April							Mai							Juni						
1	166	7	39					283	7	31					244	8	53				
2	177	7	33	k 1	f	m p	m p	x73	6	42	W 1	f	m A	m t	261	8	46				
3	553	1	40	W 1	f	m p	m T	x73	4	43	K 0	s_v	m t	m A	272	6	41				
4	x53	4	36	K 1	n_v	m T	m p	x71	5	43	w 1	a	m A	m p	282	5	43				
5	762	5	35	k 2	n_v	m p	m P	x73	5	44					282	5	43				
6	771	8	32					074	5	54	W 2	a	m p	m T	282	7	44				
7	684	7	34					x72	5	58					213	7	39				
8	664	3	43	W 0	p	m P	m T	573	3	61					x13	6	44	W 0	p	m A	m t
9	753	7	32	K 2	s_v	m T	m P	x64	3	59	K 2	p	m T	m p	x12	5	50				
10	172	6	29					164	7	50					x12	4	52				
11	x22	6	32					x63	6	43	k 2	p	m p	m A	171	6	50	K 2	a	m t	m P
12	xx0	5	40	W 0	s	m P	m t	xx1	5	39					x72	5	55				
13	172	6	40	K 2	m	m t	c A	x53	6	44					572	2	59	W 0	f	m P	m T
14	144	7	27					871	7	41	k 2	f	m A	m A	561	3	61				
15	934	4	32	w 0	a	c A	m p	785	6	40	w 1	p	m A	m P	x42	3	62	K_h 2	s	m T	
16	565	3	29					x73	5	44	W 1	s	m P	m T	xx1	5	59				
17	456	1	50	W 1	p	m p	m T	665	3	50	K 2	n	m T	m P	x00	4	63	K_h 1	n	m T	
18	444	1	55	K 1	s	m T	m p	x63	4	52	W 1	s	m P	m T	xx0	4	65				
19	543	3	48					x44	4	52	K 2	a	m T	m p	x62	4	64	K 2	p	m T	m p
20	542	4	49	W 0	m	m p	m T	152	8	39					262	7	63				
21	x42	4	52					563	3	46	W 1	p	m p	m T	x90	6	62	W	~	m p	m T
22	x32	4	56	K 0	f	m T	m p	x62	5	54	K 1	n_v	m T	m p	0x0	4	66				
23	x32	4	54	W 0	p	m p	m T	x61	4	55	k 1	p	m p	m p	xx1	4	69				
24	x31	5	52					963	6	48	K 2	s	m p	m A	x61	5	69				
25	x31	5	55					153	8	45					161	8	66	K 1	f	m T	m P
26	xx1	4	56					163	6	39					x62	5	58	k 1	s	m P	m A
27	183	7	51	K 1	a	m T	m P	x53	4	45	w 1	p	m A	m p	164	7	53				
28	883	6	48	K 1	p	m P	m A	x54	5	45					x73	5	54				
29	183	7	38					955	6	50					162	6	54	k 2	p	m A	m A
30	174	7	31					x63	6	50	W 0	p	m p	m t	172	6	51				
31								x63	3	57	K 2	p	m t	m A							
Mittel	34		42					34		47					22		55				

	Juli							August							September						
	Wetterlage			Fronten				Wetterlage			Fronten				Wetterlage			Fronten			
	Ddf	g	rr	AI	Z	L_v	L_n	Ddf	g	rr	AI	Z	L_v	L_n	Ddf	g	rr	AI	Z	L_v	L_n
1	x71	5	49					x62	4	69					2x0	6	63				
2	784	6	53	W 1	a	m A	m t	x53	3	70	K 2	s	m T	m p	xx1	4	64	W 0	p	m A	m T
3	775	5	59	K 2	n	m t	m A	x61	5	66	W 1	a	m p	m T	561	3	66				
4	164	8	51					x61	5	67					x53	3	65	K 2	p	m T	m p
5	x63	5	45	k 1	f	m A	m A	x62	4	66					x65	6	57				
6	x62	5	46					x54	4	70					x63	4	68	W 1	n_v	m p	m T
7	064	5	51	W 0	∾	m A	m t	155	8	64	K 2	a	m T	m p	666	6	64	K 2	f	m T	m P
8	062	4	58					254	6	58					763	8	59				
9	x62	4	60					x51	6	56					072	5	58	W 0	p	m P	m T
10	x63	3	67	K 1	s	m t	m p	x71	5	65	W 0	a	m p	m T	x52	3	64				
11	x64	5	65					071	4	67					x63	5	67				
12	x65	5	61					xx0	4	69					652	4	73	K 1	p	m T	m A
13	163	6	61					xx0	5	73					165	7	64				
14	x63	5	62	W 1	p	m p	m T	xx1	4	71					062	4	63	W 0	∾	m A	m T
15	165	6	60	K 1	s_v	m T	m A	962	5	67	K 2	m	m T	m p	562	4	67				
16	861	6	57					x63	5	66					x54	4	61	K 2	a	m T	m A
17	1x0	7	54					x63	5	62	W 1	m	m p	m T	162	7	54				
18	161	6	54					174	7	62	K 2	n_v	m T	m p	164	7	43				
19	x83	5	59	W 1	s	m A	m T	072	6	68	W 0	∾	m p	m T	x62	5	40				
20	x63	3	66					x71	5	66					x63	5	45				
21	664	3	65	K 1	m	m T	m p	162	6	62	K 2	n_v	m T	m p	271	6	48				
22	x53	5	61					172	6	59	o 0	p	m p	m p	182	7	52				
23	162	6	61					x62	5	60					073	5	55				
24	062	4	66					662	3	68	W 1	a	m p	m T	x85	6	54	W 1	f	m A	m T
25	552	3	73	W 0	f	m p	m T	x65	5	66	K 1	n_v	m T	m p	472	3	55				
26	x54	4	72	K 1	m	m T	m p	x63	5	65	W 0	p	m p	m T	5x1	3	55	W 1	s	m T	m T
27	x64	5	68	K 1	n	m p	m A	x63	5	67	K 1	p	m T	m p	x90	3	54				
28	153	6	65					x72	5	66					xx0	5	55	K 1	f	m T	m p
29	261	7	62					x62	6	65	W 0	a	m p	m T*	x51	5	53	w 1	a	m p	m p
30	x71	5	59	W 0	n	m A	m T	271	6	63	W 0	∾	m p	m t	x72	4	60	W 0	p	m p	m T
31	073	5	62					x72	5	64	K 0	s	m t	m A							
Mittel	33		60					26		65					29		58				
									*	29.	K 1	p	m T	m p							

	Oktober							November							Dezember						
1	051	4	64					151	8	43					283	7	34				
2	062	4	66					x71	4	45					013	5	34				
3	051	4	66					442	3	49	w 1	a	m P	m p*	222	5	34				
4	152	6	63	K 0	f	m T	m p	442	2	50					022	6	38				
5	171	6	60					436	3	52					023	6	41				
6	281	6	57	K 0	a	m p	c P	543	4	51	K 1	a	m T	m p	023	6	43				
7	213	5	52					444	3	53					211	6	46				
8	332	4	51					535	2	53	k 1	a	m p	m p	011	5	45				
9	x32	4	52					x31	4	46	k 1	p	m p	m p	663	3	44	K 1	m	m A	m P
10	xx1	4	52					x31	2	44					775	6	34				
11	xx0	4	55					x51	5	42					x73	5	37	W 1	s	m P	m T
12	xx0	4	54					951	5	41					554	2	38	K 1	a	m T	m A
13	x41	4	51	w 1	p	c P	m p	952	5	38	k 1	a	m p	m p	942	5	34				
14	x62	5	56	K 1	a	m p	m P	x53	6	37					162	8	29				
15	261	6	54					162	6	39	k 2	p	m p	m A	675	3	40	W 2	n	m A	m t
16	212	6	55					184	8	30					775	6	39	K 2	f	m t	m P
17	213	4	54					552	2	32					774	7	31				
18	012	4	57	W 0	a	m P	m t	552	3	33	k 1	p	m A	m A	x74	5	33	w 2	m	m P	m P
19	112	6	58	K 0	p	m t	m P	x53	5	28					775	6	28				
20	212	6	58					171	7	27					184	7	26	W 2	f_n	m P	m t
21	312	4	55	K 0	∾	m P	c p	563	2	34	w 2	n	m A	m p	x74	4	32	K 1	m	m t	m P
22	021	4	52					164	7	30					112	8	26	K 2	a	m P	c A
23	0x0	5	52					173	6	22					2x1	8	14				
24	0x0	5	51					187	6	31					222	5	18				
25	0x0	4	49					183	6	39					x41	4	19				
26	572	3	50	W 0	f	c p	m T	213	6	38	k 0	f	m p	m P	251	6	21				
27	951	3	54	K 1	a	m T	m p	214	6	39					2x1	6	23				
28	162	6	48					x12	5	27	K_h 1	f	m P		363	4	26				
29	141	9	36	k 1	f	m p	m P	223	6	39					464	3	38	w 2	a	c A	m p
30	2x1	6	47	W 1	s	m P	m T	212	7	42	K 1	p	m P	m A	x52	4	42	k 1	p	m p	m p
31	253	6	43	K 1	m	m T	m P								454	3	42				
Mittel	19		54					32		39					33		33				
									*	3.	W 0	p	m p	m T							

Nr. 8

Atmosphärisches Ozon (10^{-3} cm) (Arosa)

Tag	Einzelwerte					Mittel	Einzelwerte					Mittel
	Januar 1962						**Februar 1962**					
1	—	—	—	—	—	—	10 h 391	11 h 386	12 h 393	14 h 391	15 h 387	390
2	—	—	—	—	—	—	—	—	—	—	—	—
3	—	—	—	—	—	—	10 h 440	11 h 437	14 h 418	—	—	430
4	—	—	—	—	—	—	12 h 398	—	—	—	—	(398)
5	11 h 310	12 h 309	13 h 311	14 h 312	—	310	—	—	—	—	—	—
6	10 h 285	11 h 290	12 h 288	—	—	288	12 h 362	14 h 355	—	—	—	358
7	11 h 298	13 h 296	14 h 294	15 h 295	—	296	10 h 325	12 h 335	13 h 349	—	—	334
8	10 h 289	12 h 290	13 h 288	14 h 287	—	288	—	—	—	—	—	—
9	12 h 347	14 h 346	—	—	—	346	—	—	—	—	—	—
10	14 h 350	—	—	—	—	(350)	10 h 273	11 h 273	12 h 275	14 h 276	15 h 279	275
11	10 h 301	—	—	—	—	(301)	12 h 290	—	—	—	—	(290)
12	11 h 355	12 h 355	—	—	—	355	14 h 318	15 h 304	—	—	—	311
13	—	—	—	—	—	—	—	—	—	—	—	—
14	11 h 285	12 h 284	14 h 285	15 h 283	—	284	—	—	—	—	—	—
15	10 h 359	11 h 357	12 h 360	—	—	358	—	—	—	—	—	—
16	11 h 277	12 h 275	14 h 271	—	—	274	11 h 284	13 h 278	14 h 280	—	—	281
17	10 h 268	11 h 268	12 h 267	14 h 265	—	267	—	—	—	—	—	—
18	11 h 342	12 h 349	14 h 339	15 h 343	—	344	14 h 306	15 h 309	16 h 305	—	—	307
19	11 h 368	12 h 372	13 h 369	—	—	370	10 h 291	11 h 289	14 h 290	16 h 293	—	291
20	10 h 327	11 h 326	12 h 327	—	—	326	10 h 303	11 h 302	14 h 309	15 h 309	16 h 307	306
21	10 h 294	12 h 299	14 h 293	15 h 292	—	294	9 h 338	11 h 342	13 h 350	14 h 343	15 h 339	342
22	10 h 373	11 h 379	12 h 379	—	—	377	14 h 393	15 h 401	—	—	—	397
23	10 h 411	11 h 413	—	—	—	412	—	—	—	—	—	—
24	12 h 374	14 h 371	—	—	—	373	10 h 441	11 h 429	12 h 438	15 h 432	16 h 437	437
25	11 h 392	—	—	—	—	(392)	10 h 422	11 h 421	12 h 424	—	—	422
26	12 h 381	—	—	—	—	(381)	10 h 401	11 h 400	14 h 394	15 h 393	16 h 391	396
27	—	—	—	—	—	—	10 h 389	11 h 390	12 h 397	15 h 396	16 h 394	392
28	—	—	—	—	—	—	14 h 381	15 h 377	—	—	—	379
29	11 h 408	12 h 399	14 h 400	—	—	402						
30	10 h 425	11 h 423	14 h 416	—	—	420						
31	11 h 401	13 h 398	14 h 402	15 h 407	—	401						
Mittel	—	—	—	—	—	342	—	—	—	—	—	354
	März 1962						**April 1962**					
1	—	—	—	—	—	—	9 h 433	10 h 427	12 h 419	16 h 427	—	425
2	11 h 403	—	—	—	—	(403)	14 h 419	16 h 413	17 h 406	—	—	412
3	10 h 381	—	—	—	—	(381)	9 h 399	12 h 394	16 h 385	16 h 376	—	389
4	—	—	—	—	—	—	—	—	—	—	—	—
5	—	—	—	—	—	—	13 h 420	—	—	—	—	(420)
6	11 h 371	12 h 378	—	—	—	375	12 h 446	—	—	—	—	(446)
7	9 h 387	10 h 383	12 h 388	15 h 385	16 h 378	384	9 h 403	11 h 396	12 h 394	13 h 392	15 h 391	393
8	9 h 349	10 h 346	15 h 344	16 h 343	—	346	8 h 364	9 h 363	10 h 364	14 h 370	15 h 377	366
9	9 h 390	10 h 396	11 h 397	12 h 399	—	396	9 h 400	16 h 412	—	—	—	403
10	10 h 394	14 h 401	—	—	—	398	10 h 423	12 h 425	15 h 427	17 h 416	—	423
11	—	—	—	—	—	—	9 h 425	12 h 421	13 h 422	15 h 427	—	422
12	9 h 397	10 h 401	—	—	—	399	8 h 383	10 h 388	12 h 388	14 h 394	16 h 397	390
13	9 h 426	12 h 438	16 h 431	—	—	431	8 h 375	9 h 380	10 h 380	—	—	378
14	10 h 533	12 h 529	16 h 518	—	—	517	8 h 458	12 h 468	—	—	—	461
15	15 h 486	—	—	—	—	(486)	9 h 457	—	—	—	—	(457)
16	10 h 454	11 h 457	—	—	—	456	8 h 454	10 h 457	12 h 431	15 h 403	17 h 372	430
17	9 h 446	10 h 452	16 h 465	—	—	454	15 h 365	16 h 365	—	—	—	364
18	9 h 441	10 h 449	12 h 418	15 h 420	16 h 424	430	16 h 342	—	—	—	—	(342)
19	9 h 410	10 h 406	12 h 408	15 h 407	16 h 407	408	8 h 357	10 h 360	12 h 353	14 h 359	17 h 363	359
20	8 h 389	9 h 387	12 h 396	15 h 392	16 h 389	390	10 h 363	13 h 375	14 h 359	—	—	362
21	9 h 394	10 h 398	13 h 402	15 h 407	16 h 407	402	8 h 343	10 h 342	12 h 339	14 h 338	16 h 340	340
22	9 h 421	10 h 434	12 h 436	—	—	427	8 h 344	12 h 346	14 h 346	16 h 346	17 h 345	346
23	14 h 435	15 h 438	—	—	—	433	8 h 339	11 h 345	12 h 342	15 h 340	17 h 342	340
24	9 h 414	10 h 411	12 h 414	15 h 406	—	409	8 h 336	11 h 335	12 h 337	16 h 340	17 h 340	337
25	9 h 415	16 h 423	—	—	—	416	8 h 347	10 h 360	12 h 362	16 h 355	17 h 353	353
26	9 h 450	10 h 468	13 h 465	15 h 473	16 h 465	465	7 h 358	9 h 361	12 h 366	15 h 368	16 h 374	363
27	—	—	—	—	—	—	14 h 357	15 h 355	—	—	—	356
28	9 h 398	16 h 383	17 h 385	—	—	385	7 h 331	8 h 334	9 h 347	10 h 351	—	339
29	11 h 370	—	—	—	—	(370)	8 h 346	11 h 350	12 h 341	16 h 358	—	347
30	9 h 399	10 h 412	12 h 400	—	—	403	16 h 378	—	—	—	—	(378)
31	8 h 414	12 h 406	—	—	—	409						
Mittel	—	—	—	—	—	414	—	—	—	—	—	384

Die Messungen wurden am Lichtklimatischen Observatorium in etwa 1840 m Höhe mit einem Dobson-Spektrophotometer durchgeführt. Sie stellen Mittelwerte aus $\lambda\lambda_C + \lambda\lambda_{AD}$ dar, nach der neuen Skala 1957. Die Tagesmittelwerte beziehen sich nicht nur auf die hier angegebenen Einzelwerte, sondern auf sämtliche Messungen des Tages.

Atmosphärische Ozon (Arosa)

Tag	Einzelwerte					Mittel
	Mai 1962					
1	7 h 365	8 h 368	16 h 345	—	—	359
2	10 h 341	—	—	—	—	(341)
3	8 h 356	11 h 356	12 h 357	16 h 346	17 h 350	354
4	8 h 365	—	—	—	—	(365)
5	12 h 319	16 h 340	17 h 341	—	—	339
6	—	—	—	—	—	—
7	8 h 277	12 h 326	13 h 306	16 h 295	17 h 293	299
8	7 h 292	8 h 292	11 h 296	12 h 297	16 h 298	295
9	7 h 290	8 h 292	11 h 297	12 h 303	—	295
10	—	—	—	—	—	—
11	8 h 362	—	—	—	—	(362)
12	17 h 378	18 h 372	—	—	—	374
13	—	—	—	—	—	—
14	—	—	—	—	—	—
15	—	—	—	—	—	—
16	7 h 384	8 h 382	12 h 372	—	—	380
17	8 h 359	12 h 365	—	—	—	362
18	7 h 360	17 h 359	18 h 353	—	—	357
19	8 h 358	11 h 404	—	—	—	381
20	—	—	—	—	—	—
21	7 h 361	8 h 367	10 h 367	12 h 366	—	365
22	7 h 347	8 h 348	12 h 359	17 h 355	18 h 351	352
23	7 h 342	8 h 344	11 h 342	12 h 349	16 h 353	346
24	—	—	—	—	—	—
25	—	—	—	—	—	—
26	14 h 385	15 h 387	—	—	—	386
27	7 h 381	14 h 379	—	—	—	379
28	—	—	—	—	—	—
29	7 h 350	—	—	—	—	(350)
30	7 h 361	8 h 360	12 h 342	17 h 342	—	351
31	8 h 330	—	—	—	—	(330)
Mittel	—	—	—	—	—	351

Tag	Einzelwerte					Mittel
	Juni 1962					
1	—	—	—	—	—	—
2	—	—	—	—	—	—
3	8 h 357	14 h 343	15 h 357	16 h 359	—	355
4	7 h 348	8 h 347	15 h 339	17 h 350	18 h 357	349
5	7 h 360	8 h 356	14 h 361	16 h 366	—	361
6	7 h 369	8 h 367	14 h 372	—	—	368
7	7 h 368	8 h 371	10 h 367	13 h 368	17 h 387	372
8	7 h 368	8 h 370	11 h 367	12 h 373	—	370
9	7 h 351	8 h 354	10 h 350	12 h 357	16 h 352	353
10	12 h 338	17 h 342	—	—	—	341
11	—	—	—	—	—	—
12	10 h 334	12 h 334	14 h 333	—	—	334
13	7 h 336	8 h 337	10 h 336	12 h 329	17 h 334	335
14	7 h 330	10 h 330	12 h 328	17 h 328	—	329
15	7 h 325	8 h 324	11 h 329	12 h 325	—	326
16	—	—	—	—	—	—
17	7 h 323	8 h 325	—	—	—	323
18	13 h 340	—	—	—	—	(340)
19	7 h 315	8 h 320	10 h 318	—	—	318
20	—	—	—	—	—	—
21	7 h 323	8 h 322	12 h 313	—	—	320
22	7 h 317	8 h 319	13 h 326	17 h 324	18 h 329	323
23	7 h 315	8 h 315	11 h 316	13 h 315	17 h 324	316
24	7 h 310	8 h 315	10 h 316	12 h 311	17 h 314	313
25	7 h 312	—	—	—	—	(312)
26	7 h 318	8 h 317	12 h 330	17 h 335	—	323
27	7 h 353	—	—	—	—	(353)
28	7 h 350	8 h 346	12 h 337	17 h 336	—	344
29	—	—	—	—	—	—
30	10 h 363	—	—	—	—	(363)
31						
Mittel	—	—	—	—	—	339

Tag	Einzelwerte					Mittel
	Juli 1962					
1	7 h 364	11 h 359	17 h 374	—	—	367
2	11 h 336	—	—	—	—	(336)
3	11 h 329	12 h 331	—	—	—	330
4	12 h 367	—	—	—	—	(367)
5	9 h 376	13 h 380	—	—	—	377
6	7 h 371	—	—	—	—	(371)
7	7 h 359	8 h 361	12 h 344	17 h 335	—	347
8	8 h 326	9 h 325	13 h 329	17 h 325	—	326
9	7 h 309	8 h 313	11 h 318	18 h 306	—	311
10	7 h 311	8 h 314	12 h 305	—	—	310
11	11 h 314	—	—	—	—	(314)
12	7 h 306	11 h 320	12 h 325	—	—	314
13	7 h 320	8 h 317	10 h 336	12 h 332	15 h 331	328
14	7 h 316	—	—	—	—	(316)
15	11 h 332	—	—	—	—	(332)
16	8 h 336	—	—	—	—	(336)
17	12 h 357	—	—	—	—	(357)
18	7 h 347	8 h 346	12 h 335	17 h 349	—	344
19	8 h 337	11 h 335	12 h 332	16 h 317	17 h 321	327
20	7 h 304	8 h 309	13 h 300	15 h 300	17 h 300	305
21	7 h 298	10 h 297	12 h 301	17 h 299	—	298
22	8 h 322	9 h 330	11 h 342	12 h 339	14 h 328	333
23	11 h 329	12 h 330	16 h 325	17 h 322	—	327
24	7 h 304	8 h 305	12 h 308	17 h 306	—	306
25	7 h 296	10 h 296	12 h 295	15 h 301	17 h 297	297
26	7 h 291	8 h 288	11 h 287	12 h 288	—	287
27	7 h 295	10 h 296	12 h 299	17 h 310	—	298
28	11 h 312	—	—	—	—	(312)
29	8 h 305	9 h 309	10 h 305	—	—	306
30	9 h 330	12 h 329	—	—	—	330
31	9 h 306	12 h 305	15 h 308	17 h 305	—	306
Mittel	—	—	—	—	—	326

Tag	Einzelwerte					Mittel
	August 1962					
1	8 h 300	10 h 296	13 h 295	15 h 293	17 h 298	297
2	8 h 297	11 h 296	12 h 297	15 h 295	17 h 288	296
3	8 h 300	11 h 306	12 h 306	15 h 308	17 h 305	304
4	8 h 299	10 h 302	12 h 300	15 h 307	17 h 297	300
5	8 h 303	9 h 302	14 h 303	15 h 300	—	302
6	7 h 283	8 h 284	12 h 298	15 h 287	17 h 283	284
7	15 h 284	—	—	—	—	(284)
8	7 h 298	8 h 301	12 h 313	14 h 312	—	306
9	8 h 316	—	—	—	—	(316)
10	8 h 309	9 h 307	12 h 301	15 h 298	17 h 298	302
11	7 h 299	8 h 299	12 h 293	16 h 294	17 h 295	299
12	7 h 292	10 h 295	12 h 285	18 h 292	—	291
13	8 h 295	12 h 290	15 h 299	17 h 303	—	296
14	8 h 291	10 h 289	12 h 283	14 h 283	17 h 286	284
15	9 h 286	10 h 288	12 h 285	—	—	287
16	7 h 288	8 h 290	12 h 289	15 h 294	17 h 293	290
17	10 h 297	12 h 298	15 h 293	16 h 299	—	297
18	8 h 307	10 h 289	12 h 290	15 h 291	17 h 293	294
19	8 h 286	10 h 286	12 h 288	15 h 287	17 h 286	285
20	8 h 283	10 h 279	12 h 281	15 h 286	17 h 283	282
21	11 h 292	—	—	—	—	(292)
22	11 h 294	12 h 294	16 h 289	17 h 293	—	292
23	8 h 299	11 h 295	12 h 294	15 h 299	17 h 299	298
24	8 h 291	10 h 291	12 h 294	15 h 297	17 h 295	298
25	11 h 290	12 h 288	16 h 294	—	—	289
26	9 h 303	12 h 309	15 h 314	16 h 306	17 h 301	306
27	8 h 294	10 h 298	12 h 300	15 h 301	16 h 301	296
28	8 h 292	9 h 291	13 h 294	15 h 296	17 h 295	294
29	8 h 288	10 h 287	12 h 289	16 h 289	17 h 291	289
30	8 h 290	10 h 287	12 h 283	15 h 289	17 h 284	286
31	9 h 287	12 h 291	15 h 300	16 h 290	17 h 287	290
Mittel	—	—	—	—	—	294

Atmosphärische Ozon (Arosa)

Tag	Einzelwerte					Mittel
	September 1962					
1	8 h 286	10 h 285	12 h 282	15 h 290	17 h 288	286
2	8 h 287	9 h 287	—	—	—	286
3	8 h 286	10 h 286	12 h 292	15 h 282	17 h 281	282
4	—	—	—	—	—	—
5	14 h 287	16 h 288	17 h 286	—	—	286
6	9 h 277	12 h 278	15 h 284	16 h 281	—	279
7	—	—	—	—	—	—
8	10 h 304	12 h 312	15 h 315	16 h 313	17 h 313	312
9	8 h 303	9 h 302	12 h 294	15 h 290	16 h 293	295
10	8 h 284	9 h 282	12 h 275	15 h 284	17 h 282	282
11	8 h 274	11 h 279	12 h 274	—	—	275
12	8 h 265	9 h 263	12 h 267	15 h 267	16 h 267	266
13	10 h 273	12 h 275	15 h 275	16 h 279	—	274
14	8 h 276	10 h 277	12 h 274	14 h 275	17 h 269	274
15	8 h 264	9 h 262	12 h 264	14 h 263	16 h 263	263
16	8 h 265	9 h 266	12 h 273	—	—	267
17	10 h 290	—	—	—	—	(290)
18	8 h 310	9 h 309	12 h 312	—	—	311
19	9 h 341	11 h 338	12 h 340	15 h 330	16 h 327	335
20	8 h 299	9 h 293	12 h 293	14 h 297	16 h 297	296
21	13 h 306	15 h 307	16 h 311	—	—	309
22	8 h 296	9 h 298	12 h 298	14 h 295	15 h 296	297
23	8 h 286	9 h 288	12 h 289	—	—	288
24	11 h 278	13 h 282	14 h 279	15 h 278	16 h 275	278
25	8 h 288	9 h 289	12 h 288	15 h 289	16 h 292	289
26	8 h 292	9 h 294	12 h 294	—	—	293
27	14 h 277	—	—	—	—	(277)
28	8 h 297	12 h 293	13 h 293	15 h 292	16 h 290	293
29	12 h 295	—	—	—	—	(295)
30	—	—	—	—	—	—
31						
Mittel	—	—	—	—	—	288

Tag	Einzelwerte					Mittel
	Oktober 1962					
1	—	—	—	—	—	—
2	15 h 256	16 h 254	—	—	—	256
3	9 h 254	10 h 253	12 h 256	15 h 258	16 h 255	255
4	9 h 252	10 h 252	11 h 254	12 h 253	15 h 261	254
5	9 h 251	11 h 251	12 h 252	15 h 253	16 h 252	252
6	9 h 253	12 h 252	13 h 250	15 h 253	—	251
7	9 h 262	10 h 258	12 h 260	15 h 267	16 h 265	262
8	9 h 270	10 h 264	14 h 274	—	—	269
9	9 h 275	10 h 277	12 h 280	14 h 279	15 h 278	279
10	9 h 266	10 h 262	12 h 262	14 h 261	15 h 260	262
11	9 h 270	10 h 265	12 h 264	15 h 262	—	265
12	9 h 257	10 h 256	12 h 257	14 h 257	16 h 253	257
13	15 h 264	—	—	—	—	(264)
14	9 h 270	10 h 266	14 h 267	15 h 275	—	268
15	10 h 250	11 h 250	12 h 257	14 h 259	15 h 261	255
16	9 h 259	10 h 262	12 h 260	14 h 255	15 h 256	257
17	9 h 247	10 h 247	12 h 247	14 h 247	15 h 247	247
18	8 h 253	9 h 254	10 h 252	12 h 249	14 h 247	251
19	8 h 259	10 h 261	12 h 261	14 h 261	15 h 256	260
20	9 h 259	10 h 261	12 h 263	14 h 262	15 h 266	262
21	9 h 282	10 h 286	11 h 293	12 h 294	—	290
22	9 h 288	10 h 292	12 h 287	—	—	289
23	9 h 270	10 h 269	12 h 263	14 h 264	15 h 265	265
24	10 h 265	11 h 264	12 h 265	14 h 266	15 h 266	265
25	9 h 262	10 h 263	12 h 258	13 h 258	14 h 260	260
26	9 h 270	11 h 274	12 h 277	13 h 276	14 h 278	275
27	10 h 268	—	—	—	—	(268)
28	—	—	—	—	—	—
29	—	—	—	—	—	—
30	9 h 272	10 h 272	12 h 273	13 h 274	—	273
31	—	—	—	—	—	—
Mittel	—	—	—	—	—	263

Tag	Einzelwerte					Mittel
	November 1962					
1	—	—	—	—	—	—
2	9 h 295	10 h 290	12 h 294	14 h 288	15 h 280	288
3	10 h 278	11 h 278	12 h 276	14 h 274	15 h 273	276
4	13 h 275	14 h 272	—	—	—	273
5	11 h 261	12 h 262	13 h 265	—	—	263
6	10 h 283	14 h 279	—	—	—	281
7	10 h 292	13 h 289	—	—	—	290
8	—	—	—	—	—	—
9	13 h 300	15 h 286	—	—	—	297
10	10 h 302	11 h 306	12 h 307	13 h 303	14 h 304	304
11	10 h 304	11 h 308	12 h 312	—	—	308
12	10 h 307	11 h 306	12 h 307	13 h 305	—	306
13	10 h 301	—	—	—	—	(301)
14	10 h 301	11 h 307	12 h 302	13 h 302	14 h 309	303
15	13 h 283	14 h 282	—	—	—	282
16	14 h 291	—	—	—	—	(291)
17	14 h 279	—	—	—	—	(279)
18	11 h 298	12 h 299	—	—	—	299
19	11 h 314	—	—	—	—	(314)
20	10 h 354	—	—	—	—	(354)
21	10 h 292	13 h 289	14 h 285	—	—	289
22	14 h 304	—	—	—	—	(304)
23	10 h 316	11 h 312	12 h 309	14 h 313	—	312
24	10 h 285	11 h 282	12 h 281	—	—	283
25	10 h 264	11 h 262	12 h 259	—	—	262
26	10 h 256	11 h 257	12 h 256	13 h 265	14 h 268	260
27	10 h 266	11 h 263	12 h 270	13 h 273	—	268
28	—	—	—	—	—	—
29	11 h 270	12 h 274	13 h 272	14 h 272	—	272
30	10 h 279	11 h 276	12 h 277	13 h 275	14 h 274	276
31						
Mittel	—	—	—	—	—	290

Tag	Einzelwerte					Mittel
	Dezember 1962					
1	10 h 251	12 h 253	13 h 253	14 h 258	—	254
2	11 h 292	12 h 294	13 h 291	14 h 293	—	293
3	11 h 296	12 h 298	13 h 299	—	—	298
4	11 h 290	12 h 291	13 h 289	—	—	290
5	11 h 257	12 h 256	13 h 256	—	—	256
6	11 h 271	12 h 271	13 h 272	—	—	271
7	11 h 282	12 h 284	13 h 281	—	—	282
8	11 h 271	12 h 273	13 h 272	—	—	272
9	11 h 284	—	—	—	—	(284)
10	—	—	—	—	—	—
11	11 h 277	13 h 276	—	—	—	276
12	11 h 276	—	—	—	—	(276)
13	12 h 328	—	—	—	—	(328)
14	14 h 279	—	—	—	—	(279)
15	—	—	—	—	—	—
16	—	—	—	—	—	—
17	—	—	—	—	—	—
18	—	—	—	—	—	—
19	—	—	—	—	—	—
20	10 h 331	—	—	—	—	(331)
21	—	—	—	—	—	—
22	—	—	—	—	—	—
23	11 h 346	—	—	—	—	(346)
24	11 h 342	12 h 343	13 h 340	—	—	342
25	11 h 341	12 h 343	13 h 349	—	—	343
26	12 h 336	13 h 337	—	—	—	337
27	12 h 326	13 h 321	—	—	—	323
28	11 h 304	12 h 299	13 h 295	—	—	299
29	12 h 284	—	—	—	—	(284)
30	—	—	—	—	—	—
31	12 h 297	14 h 300	—	—	—	299
Mittel	—	—	—	—	—	298