ANNALEN

der

SCHWEIZERISCHEN METEOROLOGISCHEN ZENTRALANSTALT

1968

Hundertfünfter Jahrgang

City-Druck AG, 8001 Zürich
St. Peterstraße 10
1969

Inhalt

Vorwort . . . . . Seite III
Verzeichnis der schweizerischen meteorologischen Literatur im Jahre 1968 . . . . . Seite IV
Legende zu «Tägliche Beobachtungen» . . . . . Seite VII

Tägliche Beobachtungen (A) sowie tägliche Minima und Maxima der Lufttemperatur (B)

	A Seite	B Seite		A Seite	B Seite		A Seite	B Seite
Altdorf	43—48	82	Chippis	—	83	Lugano	67—72	84
Basel	1—6	77	Chur	55—60	83	Neuchâtel	19—24	79
Bern	25—30	79	Genève	13—18	78	Säntis	37—42	81
Bever	61—66	84	Jungfraujoch	—	82	Sion	49—54	—
Chaux-de-Fonds, La	7—12	77	Lausanne	—	78	Zürich	31—36	80

Ergänzende Witterungsnotizen . . . . . Seiten 73—76
Stündliche Monatsmittel der Lufttemperatur von Zürich und Säntis . . . . . Seiten 80—81

Monats- und Jahresübersichten sämtlicher meteorologischer Stationen der Schweiz

	Seite
Aarau	104—105
Adelboden	108—109
Airolo	124—125
Allerheiligenberg	132
Altdorf	96—97
Altstätten	90—91
Andermatt	131
Arosa	120—121
Auen (Linthal)	94—95
Bad Ragaz	92—93
Basel (Binningen)	98—99
Bâle-Mulhouse (Aéroport)	143
Bellinzona	126—127
Bern	106—107
Bever	122—123
Beznau	104—105
Biel	102—103
Bivio	137
Bochuz	100—101
Bosco-Gurin	124—125
Braggio	138
Brévine, La	131
Buffalora (Ofenpaß)	122—123
Châbles	134
Changins sur Nyon	134
Château-d'Œx	112—113
Chaumont	100—101
Chaux-de-Fonds, La	100—101
Chippis	116—117
Chur	118—119
Comprovasco	126—127
Davos Platz	120—121
Delémont	98—99
Disentis	118—119
Ebnat	129
Einsiedeln	94—95
Elm	92—93
Engelberg	96—97
Ennetbaden	86—87
Fescoggia	138
Fey (Basse-Nendaz)	135
Frauenfeld	88—89
Fribourg	112—113
Genève-Aéroport	112—113, 145
Glarus (Netstal)	92—93
Göschenen	98—99
Grächen	136
Grande Dixence	135
Grand-St-Bernard	114—115
Grimsel (Hospiz)	110—111
Grindelwald	133
Grono	138
Gurtnellen	131
Gütsch ob Andermatt	142
Guttannen	110—111
Haidenhaus	88—89
Hallau	104—105
Heiden	90—91
Heiligenschwendi	108—109
Hinterrhein	124—125
Interlaken	108—109
Jungfraujoch	110—111
Kreuzlingen	88—89
Langenbruck	102—103
Langnau i. E.	108—109
Lausanne	114—115
Leukerbad	135
Leysin	114—115
Locarno-Aeroporto	148
Locarno-Monti	126—127
Lohn SH	106—107
Lugano	126—127
Luzern	94—95
Marsens	112—113
Martigny-La Bâtiaz	134
Meiringen	110—111
Montana	116—117
Monte Brè s. Lugano	139
Monthey	134
Montreux-Clarens	114—115
Mont-Soleil	102—103
Muri AG	129
Mürren	133
Neuchâtel	100—101
Oberiberg	94—95
Oeschberg-Koppigen	106—107
Olten	104—105
Payerne	144
Plateau Rosà	147
Platta-Medels	118—119
Rangiers, Les	132
Reckingen	118—119
Rheinfelden	132
Rigi-Kaltbad	96—97
Robbia (Poschiavo)	122—123
Romont	133
Rorschach	88—89
Saanen	133
Saas Almagell	136
Saas Fee	136
Säntis	90—91
Sargans	92—93
Sarnen	96—97
Schaffhausen	106—107
Schiers	137
Schuls	120—121
Schwäbrig (ob Gais)	129
Seewis	136
Sils-Maria	137
Sion	116—117
Sion-Aérodrome	146
Solothurn	102—103
San Bernardino	124—125
St. Gallen	90—91
St. Gotthard	98—99
Sta. Maria (Münstertal)	137
St. Moritz	122—123
Stein AR	129
Thun	132
Vättis	130
Vicosoprano	138
Visp	130
Walchwil	130
Wald (Faltigberg)	130
Weggis	130
Weißenstein	131
Weißfluhjoch	120—121
Winterthur	86—87
Zermatt	116—117
Zürich-BG	86—87
Zürich-Flughafen	141
Zürich-MZA	86—87

Anhang: Ergänzende Beobachtungen und Abhandlungen

Nr. 1 G. Gensler, A. Ernst u. T. Gutermann. Übersicht über den Witterungsverlauf in der Schweiz im Jahre 1968.
W. Brunner. Bemerkenswerte optische Erscheinungen (Photometeore) des Jahres 1968.

Nr. 2 E. Cavin. Liste der Hagelfälle in der Schweiz im Jahre 1968.

Nr. 3 Ergebnisse der Niederschlagsmessungen im Jahre 1968.
Ergebnisse der im Alpengebiet aufgestellten Totalisatoren für das hydrologische Jahr 1967/68.

Nr. 4 Ergebnisse der Registrierungen der Sonnenscheinautographen im Jahre 1968.

Nr. 5 Agrarmeteorologische Beobachtungen im Jahre 1968: Verdunstung in mm Wasserhöhe, Bodentemperaturen.
Observations phénologiques.

Nr. 6 Aerologische Station Payerne: Radiosondierungen 1968.

Nr. 7 Atmosphärisches Ozon (10^{-3} cm) Arosa 1968.

Beiheft: Klimatologie der Schweiz: C. Lufttemperatur, 9.—12. Teil (Häufigkeitsstatistiken von Termin- und Tageswerten sowie der interdiurnen Veränderlichkeit, mittlere Minima und Maxima), von M. Schüepp.

Vorwort

Im Jahre 1968 erlitt der Bestand an meteorologischen Stationen drei Verluste: *Allerheiligenberg SO* mußte wegen Wegzuges des Beobachters aufgegeben werden. *Saas-Fee* wurde Ende des Jahres aufgehoben und Braggio in eine Regenmeß-Station umgewandelt. Neue Regenmeß-Stationen wurden eröffnet in *Genève-Aïre* (Service de l'assainissement, Station d'épuration d'Aïre), ferner im Fürstentum Liechtenstein in *Schaan-Untere Au* (Landwirtschaftsamt Vaduz) und *Steg* (Eidg. Grenzwachtposten). Zudem erhalten wir neuerdings die Meßergebnisse der bereits bestehenden Stationen *Bisistal SZ* (Elektrizitätswerk des Bezirkes Schwyz AG) und *Tavanasa GR* (Kraftwerke Vorderrhein AG). Die bisherige Station *Haag SG* wurde nach dem *Saxerriet* verlegt (Kant. Strafanstalt), *Mezzana TI* wegen Umzugs des Beobachters nach *Coldrerio*. Eingegangen sind die Regenmeß-Stationen *Zürich-Oerlikon* und auf Ende 1968 *Luzern-Regierungsgebäude* und *Mönthal AG*.

Bestand	1. Januar	31. Dezember
Meteorologische Stationen (Klimatologischer Dienst)	125	124
Meteorologische Stationen (Synoptischer Dienst)	8	8
Regenmeß-Stationen	124	347

Beobachterwechsel (* mit Stationsverlegung, † Todesfälle)

Meteorologische Stationen:	bisher	neu
Château-d'Œx	E. Jaccard †	Frau M. Jaccard
Güschenen	J. Wipfli	Kraftwerk Güschenen
Leukerbad	Sr. M. A. Humpert	Sr. M. V. Andenmatten
* Lohn SH	W. Sonderegger	W. Leu-Behler
Oberiberg	A. Holdener (Wechsel Ende 1968)	A. Holdener jun.

Regenmeß-Stationen:	bisher	neu
Affeltrangen	Frau A. Stäheli †	Frl. H. Stäheli
Burgdorf	Fr. Aeschbacher	W. Haas
Couvet	E. Brasch	B. Thévoz
* Doggen (Benken SG)	Pflanzwerk Linthebene	Frau N. Gerster-Schuler
* Eschenz	P. B. Vettiger	O. Weber-Nauli
* Flawil	Wasserwerk	E. Zinsli
* Flims	Frau F. Castrischer	Elektrizitätswerk Flims
* Safien Platz	Ch. Buchli	Kraftwerke Zervreila AG
* Vaduz FL	Frau E. Beck	Fürstliche Domänenverwaltung
* Valeyres-sous-Rances	A. Lambercy †	M.-A. Morel

Unter den zurückgetretenen Beobachtern übten zwei ihre Tätigkeit seit mehr als 30 Jahren aus: Herr Christian Buchli in Safien Platz seit 1932 und Herr Arnold Holdener in Oberiberg seit 1936. Herr Holdener verschied im April 1969. Beiden Mitarbeitern sei an dieser Stelle herzlich gedankt.

Zürich, im November 1969

Der Direktor der
Schweizerischen Meteorologischen Zentralanstalt:

Raymond Schneider

Verzeichnis der 1968 erschienenen oder sich auf dieses Jahr beziehenden schweizerischen meteorologischen Literatur

Abkürzungen: NG = Naturforschende Gesellschaft. - - SNG = Schweizerische Naturforschende Gesellschaft.
Dieses Verzeichnis führt die regelmäßig im Anhang der «Annalen» erscheinenden Textbeiträge nicht auf (s. Inhaltsverzeichnis S. II).

a) *Periodische Veröffentlichungen:*

Annalen der Schweizerischen Meteorologischen Zentralanstalt, Jg. 105/1968. - - Zürich 1969.

Ergebnisse der täglichen Niederschlagsmessungen auf den meteorologischen und Regenmeß-Stationen in der Schweiz im Jahre 1968. Schweizerische Meteorologische Zentralanstalt. Zürich 1969.

Meteorologische Monatsberichte, Januar- Dezember 1968. [Verfaßt von:] Anton Erni, Gian Gensler, Thomas Gutermann, A[lfred] Urfer. - - Schweizerische Meteorologische Zentralanstalt, Zürich 1968.

Veröffentlichungen der Schweizerischen Meteorologischen Zentralanstalt = Publications de l'Institut suisse de météorologie = Pubblicazioni dell'Istituto svizzero di meteorologia, Nrn. 6 bis 12. - - Zürich 1968.
Siehe: Ackermann, Paul; Ambrosetti, Flavio; Mäder, Fritz; Schram, Karin; Schüepp, Max; Thams, Johann Christian; Uttinger, Heinrich.

Wetterbericht der Schweizerischen Meteorologischen Zentralanstalt = Bulletin de l'Institut suisse de météorologie. Jg. 88, 1968, Nr. 1--365. - - Zürich 1968. [Erscheint täglich].

Schnee und Lawinen im Winter 1966/67. Winterberichte des Eidg. Institutes für Schnee- und Lawinenforschung, Weißfluhjoch/Davos, Nr. 31. - - Bern 1968. 120 S.

Eidgenössisches Statistisches Amt. Witterung. Jahresübersicht 1967. - Statistisches Jahrbuch der Schweiz 76/1968: 8—11. Basel 1968.

Schweizerischer Wasserwirtschaftsverband. Jahresbericht 1968. 3.2: Meteorologische und hydrographische Verhältnisse. — Wasser- und Energiewirtsch., 61/1969 (5/6): 160—163. Zürich 1969.

Das Bauwetter in der Schweiz. - Bau, Dietikon ZH, Januar— Dezember 1968. [Beil. z. I. H. d. Monats.]

Der Firnzuwachs pro 1966/67 in einigen schweizerischen Firngebieten. 54. Bericht von A[dolf] Lemans. -- Vierteljahrsschr. d. NG i. Zürich, 113/1968 (4): 364—371.

Technische Klima-Daten für die Schweiz. Berichterstattung über die Periode 1967/68. [Von] H[ugo] Drotschmann. — Schweiz. Bl. f. Heizung u. Lüftung, Zürich, 35/1968 (4): 137—142.

Les Variations des glaciers suisses, 1966—1967. 88e rapport par Peter Kasser. — Les Alpes, Berne, 1968 (4): 208--228.

Statistisches Amt des Kantons Basel-Stadt. Meteorologische Beobachtungen des Observatoriums St. Margarethen Basel seit 1936 [für 1967]. — Statistisches Jahrbuch des Kantons Basel-Stadt 47/1967: 14—18. Basel 1968.

Das meteorologische Jahr 1967. Station: Freiburg. - - Bull. Soc. Frib. Sc. Nat. 57/1967-- 68 (3): 238.

Observations météorologiques faites en 1967 à l'Observatoire cantonal de Neuchâtel par Walter Schuler. - - Bull. de la Soc. Neuchâtel. des Sc. Nat. 91/1968: 149 -157 + diagr.

b) *Nichtperiodische Veröffentlichungen:*

Ackeret, J[akob]; Egli, J[ohann]: Die Winddruckbelastung des Laborgebäudes auf dem Turm. — Broschüre AMG. Eidg. Amt f. Maß u. Gewicht in Wabern-Bern, o. J.

Ackermann, Paul: Die neue Radiosondenstation Payerne der Schweizerischen Meteorologischen Zentralanstalt. - - Veröff. d. Schweiz. Met. Zentralanst. 12. Zürich 1968. 34 S.

Ambrosetti, F[lavio]; Schram, Karin; Thams, J[ohann] C[hristian]: Die Intensität der direkten Sonnenstrahlung in verschiedenen Spektralbereichen in Locarno-Monti. - - Veröff. d. Schweiz. Met. Zentralanst. 7. Zürich 1968. 13 S.

Aufdermaur, A[rmin] N.: Physikalische Betrachtungen zum Psychrometerproblem. -- Verh. d. SNG, Wabern, 148/1968: 96 bis 98.

Aufdermaur, Armin N.: Relations between the local heat and mass transfer and the local accretion rate. — Proc. of the Internat. Conf. on Cloud Physics. August 26—30, 1968, Toronto, Canada: 411- -415.

Aufdermaur, Armin N.: Windkanalversuche und theoretische Betrachtungen zum lokalen Wärme- und Stoffübergang an Hagelkornmodellen. Diss. ETH. - - Zürich 1968. 69 S.

Baatard, François: Degré de prévisibilité d'un système aléatoire et bases théoriques d'une prévision numérique. - - Diffusion turbulente. Publ. no 100 de l'Ecole polytechn. de l'Univ. de Lausanne 1968: 33 - 36.

Baatard, F[rançois]; Junod, A[ndré]; Ravussin, P[ierre-E[mile]: Un nouveau système de mesure du vent. - - Interavia, Genève, 23/1968 (7): 896- -897.

Balsiger, Hans; Kopp, Ernest: Dichtemessungen in der oberen Atmosphäre mit «Redhead»-Manometern. — Sci. et Ind. Spat., Genève, 4/1968 (1—2): 35—40.

Balsiger, H[ans]: s. auch Kopp, Ernest.

Berger, Karl: Analyse von Blitzphotos. - - Die Umschau, Frankfurt a. M. 68/1968 (15): 455—464.

Berry, P. R.: Der Mensch im Höhenklima. — Der Mensch im Klima der Alpen, Bern 1968: 229—232.

Bianca, Wolfgang: Das Jungtier und seine klimatische Umwelt. - - Schweiz. Landwirtsch. Monatsh., Bern, 46/1968 (7/8): 260 bis 268.

Bider, Max: Die Auswertung meteorologischer Daten für die Prognose der Kirschenernte. -- Die Grüne, Zürich, 96/1968 (29): 1074—1078.

Binggeli, E[dmond]: s. Verstraete, Pierre.

Binggeli, Valentin: Niederschlag und Abfluß im Langetegebiet im nassen Jahre 1965. — Jb. d. Oberaargaus, Herzogenbuchsee, 1968: 58—90.

Bonët, Max: L'afflux d'air froid en Suisse: trois exemples. - Bull. Soc. Vaud. Sc. Nat., Lausanne, 70/1968 (327): 91—99.

Bonët, Max: Sur la chronologie des fronts froids. — Arch. f. Met., Geophys. u. Biokl., Wien, Ser. A, 17/1968 (2—3): 207--214.

Braun, P[eter]: Die Leber in der Höhe. — Der Mensch im Klima der Alpen, Bern 1968: 177--187.

Deschwanden, J[oseph] S. von: Kohlenhydratstoffwechsel und Diabetes in der Höhe. — Der Mensch im Klima der Alpen, Bern 1968: 189—197.

Deschwanden, J[oseph] S. von: s. auch Der Mensch im Klima der Alpen.

Deschwanden, P[eter] L. von: Fragen der peripheren Zirkulation auf mittlerer Höhe. — Der Mensch im Klima der Alpen, Bern 1968: 81—86.

Dessoulavy, J.-J.: La météorologie. — Genève 1968. 54 Bl. i. Umschlag.

Disch, Friedrich: Einzug des Erstfrühlings im Dinkelbergraum. Eine phänologische Kartierung. — Festschrift Hans Annaheim, Regio Basiliensis, Basel, 9/1968 (1): 44—49.

Dütsch, H[ans] U[lrich]: Hagelbekämpfung. — NZZ, Zürich, 1968 (370), 19. Juni.

Dütsch, H[ans] U[lrich]: Measurement of atmospheric ozone. - Annals of the IQSY, vol. 1: Geophysical measurements: 234—245. Cambridge/Mass. 1968.

Dütsch, H[ans] U[lrich]: Ozon in der Atmosphäre. -- Verh. d. SNG, Zürich, 148/1968: 71—73.

Dütsch, H[ans] U[lrich]: The photochemistry of stratospheric ozone. — Quart. J. of the Royal Met. Soc., London, 94/1968 (402): 483—497.

Eberhardt, P[eter]: s. Kopp, Ernest.

Egli, J[ohann]: s. Ackeret, Jakob

Federer, Bruno: Über den Einfluß der Oberflächeneigenschaften von Halbleitern auf ihre Eiskeimfähigkeit. -- ZAMP, Basel, 19/1968 (4): 637—665.

Fellmann, N[iklaus]: Vergleich klimatherapeutischer Behandlungsergebnisse bei Erkrankungen des entzündlich-rheumatischen Formenkreises mit den Erfolgen heute üblicher Behandlungsmethoden. — Der Mensch im Klima der Alpen, Bern 1968: 205--211.

Flach, E[mil]: Vergleichende bioklimatologische Untersuchungen zum Verhalten der Sonnenscheindauer und der kurzwelligen Wärmestrahlung im Hochgebirge und Flachland. -- Z. f. angew. Bäder- u. Klimaheilkunde, Stuttgart, 15/1968 (1): 11 -35.

Gaide, Albert: s. Lehmann, Manfred.

Ganter, Yves: Méthode de prévision de la bise à Genève-Cointrin. — [Genève-Cointrin 1968.] 8 + VI S. vervielf.

Gartmann, J[ohannes]: Tuberkulosebehandlung im Hochgebirge heute. — Der Mensch im Klima der Alpen, Bern 1968: 119 bis 121.

Geiß, J[ohannes]: s. Kopp, Ernest.

Gensler, Gian A.: Typische Schnee- und Witterungsverhältnisse im Herbst in den Alpen. — Die Alpen, Bern, 44/1968 (3): 6 S.

Gensler, Gian A.: Typische Schnee- und Witterungsverhältnisse im Winter in den Alpen. - - Die Alpen, Bern, 44/1968 (4): 8 S.

Gensler, Gian A.: Veränderungen der Schweizer Gletscher im Einzugsgebiet des Rheins. — Gas- und Wasserfach, München, 109/1968 (30): 809—813 (Wasser-Abwasser: 413—417).

Ginsburg, Th[eodor]: Statistische Analyse der Ozonsondierung von Boulder (Colorado) 1963/66. — Verh. d. SNG, Zürich, 148/1968: 99—103.

Güller, Alfred: Das «Eisloch» an der Lägern. — Vierteljahrsschr. NG Zürich 113/1968 (1): 103—118.

Gut, P[aul]: Höhenmedizin am Kilimanjaro 6010 m. — Der Mensch im Klima der Alpen, Bern 1968: 97—101.

Haeberli, R[udolf]; Schreiber, K[arl]-F[riedrich]: Répartition des dégâts de gels tardifs dans le canton de Vaud au printemps 1967. — Agric. Romande, Lausanne, sér. A, 7/1968 (1): 13—16.

Haefelin, J[ohann]: Der Jahresgang der Maxima und Minima der Temperatur in Zürich. — Verh. d. SNG, Zürich, 148/1968: 92—94.

Hartmann, G.: Metabolische Probleme des Höhenaufenthaltes. — Der Mensch im Klima der Alpen, Bern 1968: 167—175.

Höchli, M[ax]: Asthma und Höhenklima. — Der Mensch im Klima der Alpen, Bern 1968: 149—150.

Huguenin, Daniel: s. Lehmann, Manfred.

In der Gand, Hansruedi: Aufforstungsversuche an einem Gleitschneehang. Ergebnisse der Winteruntersuchungen 1955/56 bis 1961/62. — Schweiz. Anst. f. d. Forstl. Versuchsw., Mitt., Birmensdorf, 44/1968 (3): 229—326 + 3 Bl. i. Tasche.

In der Gand, H[ansruedi]: Neue Erkenntnisse über das Schneegleiten. — Schweiz. Bauz., Zürich, 86/1968 (31): 557—561.

Joß, Jürg: Ein Zusatzgerät zum Wetterradar für quantitative Messungen der Echointensität von Niederschlagsfeldern. — Schweiz. Techn. Z., Wabern, 65/1968 (7): 5 S. — Eidg. Komm. Stud. Hagelbild. u. Hagelabw., Wiss. Mitt. Nr. 56, Zürich 1968.

Joß, J[ürg]; Thams, J[ohann] C[hristian]; Waldvogel, A[lbert]: The accuracy of daily rainfall measurements by radar. — Proc. of the Thirteenth Radar Met. Conf., McGill University, Montreal, Canada, August 20—23, 1968: 448—451.

Joß, J[ürg]; Thams, J[ohann] C[hristian]; Waldvogel, A[lbert]: The variation of raindrop size distributions at Locarno. — Proc. of the Internat. Conf. on Cloud Physics, August 26—30, 1968, Toronto, Canada: 369—372.

Junod, A[ndré]: s. Baatard, François.

Keller, H[ans] M.: Der heutige Stand der Forschung über den Einfluß des Waldes auf den Wasserhaushalt. — Schweiz. Z. f. Forstw., Zürich, 119/1968 (4/5): 353—363. — Eidg. Anst. Forstl. Versuchsw., Ber., Birmensdorf, 1968 (8): 23—38.

Keller, H[einz] M[ax]: Hypoxie und Erythropoiese. — Der Mensch im Klima der Alpen, Bern 1968: 67—72.

Keller, Th[eodor]: Der Einfluß der Luftverunreinigungen auf den Wald im Lichte der neusten Literatur. — Schweiz. Z. f. Forstw., Zürich, 1968 (4/5): 335—352. — Eidg. Anst. Forstl. Versuchsw., Ber., Birmensdorf, 1968 (8): 13—21.

Kobel, F[ritz]: s. Koblet, Werner.

Koblet, W[erner]; Kobel, F[ritz]: Der Einfluß von Umweltfaktoren auf die Knospentemperatur von Reben. — Wein-Wiss., Wiesbaden, 23/1968 (2): 76—93.

Kopp, E[rnest]; Balsiger, H[ans]; Eberhardt, P[eter]; Geiß, J[ohannes]: Dichtemessung der oberen Atmosphäre mit Redhead-Manometern. — Verh. d. SNG, Zürich, 148/1968: 68—70.

Kopp, Ernest: s. auch Balsiger, Hans.

Krikorian, S.: Répartition des fonctions thermodynamiques à la sortie d'une cheminée par vents calmes. — Diffusion turbulente, Publ. no 100 de l'Ecole polytechn. de l'Univ. de Lausanne 1968: 29—32.

Kuhn, W[alter]: Snow cylinders at Geltwil, Switzerland. — The Met. Mag. 97/1968 (1156): 350.

Kuhn, W[alter]: Wetterprognosen heute. Hg. v. d. Schweiz. Met. Zentralanst. — Zürich 1968. 28 S.

Lehmann, M[anfred]: Photometer zur Messung der Ozonverteilung in der Erdatmosphäre. — Verh. d. SNG, Zürich, 148/1968: 73—75.

Lehmann, Manfred; Gaide, Albert; Huguenin, Daniel: Messung der Ozonverteilung in der Erdatmosphäre durch ein Photometer mittels der Höhenforschungsrakete «Zenit». — Sci. et Ind. Spat., Genève, 4/1968 (1—2): 41—46.

Löffler, W[ilhelm]: Vom Wesen der Klimatherapie. — Der Mensch im Klima der Alpen, Bern 1968: 233—240.

Loosli, Heinz Hugo: Nachweis von ^{39}Ar in atmosphärischem Argon und weitere Grundlagen zu einer Datierungsmethode mit diesem Isotop. Diss. — Bern 1968. (IV+) 89 S.

Lotmar, Ruth; Ranscht-Froemsdorff, W. R.: Intensität der Gewebeatmung und Wetterfaktoren (Korrelation des QO_2 von Kaninchenhaut und atmospherics). — Z. f. Angew. Bäder- u. Klimaheilk., Stuttgart, 15/1968 (1): 1—10.

Lotmar, Ruth; Rüst, E[rnst]: Eine neue Feldmethode zur Bestimmung der UV-Strahlung von Sonne und Himmel. — Der Mensch im Klima der Alpen, Bern 1968: 107—110.

Lüthi, Oskar: Das Segelflugwetter des 19. Mai 1968, vom Wettermacher analysiert. — Aero-Rev., Zürich, 43/1968 (9): 474—475 und (10): 522—523.

Mäder, F[ritz]: Untersuchung über die Windverhältnisse in Bodennähe bei verschiedenen Witterungslagen. — Veröff. d. Schweiz. Met. Zentralanst. 9. Zürich 1968. 42 S.

Marr, Rudolf L.: Die Wirkung von Horizontüberhöhung und Bewölkung auf die Sonnenscheindauer in Basel. — Festschrift Hans Annaheim, Regio Basiliensis, Basel, 9/1968 (1): 86—92.

Der Mensch im Klima der Alpen. Bioklimatologie — Physiologie des Höhenklimas — Klimatherapie. Hg. v. J. S. von Deschwanden, K. Schram, J. C. Thams. — Bern 1968. 242 S.

Meyer, H.: Der Einfluß des Klimas auf das Kind. — Der Mensch im Klima der Alpen, Bern 1968: 199—204.

Mörikofer, W[alter]: Beurteilung und Klassifikation von Klimakurorten. — Der Mensch im Klima der Alpen, Bern 1968: 9—16.

Munzar, Jan: s. Pejml, Karel.

Muralt, A[lexander] von: Der Beitrag der Höhenphysiologie zur allgemeinen Bioklimatologie. — Der Mensch im Klima der Alpen, Bern 1968: 57—59.

Pauli, H. G.: Zentrale Atemregulation in der Höhe. — Der Mensch im Klima der Alpen, Bern 1968: 73—79.

Pedrazzini, A[lberto]: Il Ticino dei laghi: clima e vantaggi. — Der Mensch im Klima der Alpen, Bern 1968: 55—56.

Pejml, Karel; Munzar, Jan: Das Wetter in Basel in den Jahren 1596—1597 nach dem Tagebuch des Mathias Borbonius von Borbenheim. — Vierteljahrsschr. d. NG Zürich, 113/1968 (4): 407—416.

Pelz, Jürgen: Statistische Untersuchung über den Föhn im Reußtal von R. Widmer. — Met. Abh., Berlin, 92/1968 (10): Beil. 144/68, SO 43/68, 4 S.

Peyer, E[rnst]: Orientierung über die Internationalen Agrarmeteorologischen 3-Länder-Treffen. — Die Grüne, Zürich, 96/1968 (29): 1056—1059.

Primault, B[ernard]: Application des indices biométéorologiques. Etude des possibilités d'extension de la culture du maïs-grain en Suisse. — Proc., Regional Training Seminar on Agromet., 13—25 May 1968, Wageningen/The Netherlands: 351—360.

Primault, B[ernard]: Les bases climatologiques d'un plan d'aménagement du territoire. — Proc., Regional Training Seminar on Agromet., 13—25 May 1968, Wageningen/The Netherlands: 255—263.

Primault, B[ernard]: Les bases climatologiques d'un plan d'aménagement du territoire. — Verh. d. SNG, Zürich, 148/1968: 94—96.

Primault, B[ernard]: Der Einfluß des Klimas auf die Entwicklung einer Kultur. — Die Grüne, Zürich, 96/1968 (29): 1065 bis 1068.

Primault, B[ernard]: La météorologie au service de l'agriculture. — Agronomia, Lausanne, 1968: 69—71.

Primault, B[ernard]: Le soleil est le moteur de toute vie; Le vin à ses caprices aussi se plie. — Le Guillon, Lutry, 14/1968 (24): 764—769.

Primault, B[ernard]: Welche Grundlagen kann die Schweizerische Meteorologische Zentralanstalt der Landwirtschaft liefern? — Die Grüne, Zürich, 96/1968 (29): 1053—1056.

Prinz, H[ans]; Wiesinger, J[ohannes]: 25 Jahre Monte San Salvatore. — Bull. SEV, Zürich, 59/1968 (24): 1107—1108.

Quervain, M[arcel] de: Die Rolle des Waldes beim Lawinenschutz. — Schweiz. Z. f. Forstw., Zürich, 1968 (4/5): 393—399.

Ranscht-Froemsdorff, W. R.: s. Lotmar, Ruth.

Ravussin, P[ierre-] E[mile]: s. Baatard, François.

Rillmann, Friedrich: Versuch einer Bestimmung klimatischer Grenzen auf 850 mb und 700 mb auf Grund des Klimasystems von B. P. Alissow. Diss. Univ. Zürich. — Zürich 1968. 91 S.

Rima, Alessandro: Periodi con precipitazioni a sud delle Alpi e caratteri alluvionali. — Atti Assoc. Geofis. Ital., Napoli, 22—24 maggio 1967: 231—252.

Rima, Alessandro: Periodi con precipitazioni a sud delle Alpi e caratteri alluvionali. — Dipart. Op. Soc., Sez. Prot. Acque e Aria 37. Bellinzona 1967. 30 S.

Röthlisberger, H[ans]: Das Problem der Tragfähigkeit der Eisdecke anläßlich der Zürcher Seegfröri 1963. — Schweiz. Bauz., Zürich, 86/1968 (31): 565—569. — Mitt. d. Versuchsanst. f. Wasserbau u. Erdbau a. d. ETH i. Zürich Nr. 78. Zürich 1969.

Rüst, E[rnst]: s. Lotmar, Ruth.

Schellenbaum, R. L.: A thermistor thermal-detector system. — Aero-Rev. 43/1968 (7): 368, 373—374.

Schönholzer, G.: Sportliche Leistungsfähigkeit in der Höhe. — Der Mensch im Klima der Alpen, Bern 1968: 61—65.
Schram, Karin: Die Windverhältnisse in der bodennahen Luftschicht an einem Hang von etwa 25 Grad Neigung. — Veröff. d. Schweiz. Met. Zentralanst. 10. Zürich 1968. 13 S.
Schram, Karin; Thams, J[ohann] C[hristian]: Der Tagesgang der Abkühlungs- und Aufwärmungsgröße in Locarno-Monti. — Veröff. d. Schweiz. Met. Zentralanst. 6. Zürich 1968. 20 S.
Schram, Karin; Thams, J[ohann] C[hristian]: The temperature of physically well-defined bodies under the influence of various meteorological elements, particularly radiation. — Sver. Met. Hydrol. Inst., Meddelanden, Stockholm, Ser. B, 1968 (28): 78 bis 83.
Schram, Karin: s. auch Ambrosetti, Flavio; Der Mensch im Klima der Alpen.
Schreiber, K[arl]-F[riedrich]: Standortgemäße Gliederung des Wärmeklimas mit Hilfe der Phänologie. — Die Grüne, Zürich, 96/1968 (37): 1390—1401.
Schreiber, K[arl]-F[riedrich]: s. auch Haeberli, Rudolf.
Schüepp, M[ax]: Der Großversuch III im Tessin zur Bekämpfung des Hagels mit Hilfe von Silberjodidgeneratoren. — Die Grüne, Zürich, 96/1968 (29): 1059—1065.
Schüepp, M[ax]: Kalender der Wetter- und Witterungslagen von 1955 bis 1967 im zentralen Alpengebiet. — Veröff. d. Schweiz. Met. Zentralanst. 11. Zürich 1968. 43 S.
Schüepp, M[ax]: Klimatologie der Schweiz. C: Lufttemperatur, 5.—8. Teil. — Beih. z. d. Ann. d. Schweiz. Met. Zentralanst. Jg. 1967. Zürich 1968: 107—153.
Schüepp, Walter: Rayonnement (TIROS IV) et pluviosité au Congo. — Sver. Met. Hydrol. Inst., Meddelanden, Stockholm, Ser. B, 1968 (28): 84—89.
Strobel, Joseph H.: Ganze Schweiz heiter und regnerisch. — Kontakt. Zürich, 1968 (3): 25—26.
Thams, J[ohann] C[hristian]: Gesichtspunkte der Bioklimatologie. — Der Mensch im Klima der Alpen, Bern 1968: 5—8.
Thams, J[ohann] C[hristian]: s. auch Ambrosetti, Flavio; Joß, Jürg; Der Mensch im Klima der Alpen; Schram, Karin.
Turner, H[ans]: Der heutige Stand der Forschung über den Einfluß des Waldes auf das Klima. — Schweiz. Z. f. Forstw., Zürich, 119/1968 (4/5): 364—379. — Eidg. Anst. Forstl. Versuchsw., Ber., Birmensdorf, 1968 (8): 39—56.
Turner, Hans: Über «Schneeschliff» in den Alpen. — Wetter u. Leben, Wien, 20/1968 (9—10): 192—200.
Undt, Willibald: Verkehrsunfälle und Wetter. — Sandorama, Basel, 1968 Juli: 4—6.
Uttinger, H[einrich]: Das Klima [des Unterengadins]. — Oekolog. Unters. i. Unterengadin: 36—54. Ergeb. d. wiss. Unters. i. schweiz. Nationalpark Bd. 12, Lfg. 1. Liestal 1968.
Uttinger, H[einrich]: Die Zahl der Tage mit Windspitzen von mindestens 20 Metern pro Sekunde in Zürich (1934—1967). — Veröff. d. Schweiz. Met. Zentralanst. 8. Zürich 1968. 22 S.
Verstraete, P[ierre]; Binggeli, E[dmond]: Etude météorologique du site de la Centrale nucléaire expérimentale de Lucens. — Diffusion turbulente, Publ. no 100 de l'Ecole polytechn. de l'Univ. de Lausanne 1968: 2—10.
Verzár, F[ritz]: Atmosphärische Beimengungen der Höhenluft und ihre Wirkung. — Der Mensch im Klima der Alpen, Bern 1968: 35—40.
Waldvogel, A[lbert]: s. Joß, Jürg.
Weischet, Wolfgang: Die thermische Ungunst der südhemisphärischen hohen Mittelbreiten im Sommer im Lichte neuer dynamisch-klimatologischer Untersuchungen. — Festschrift Hans Annaheim, Regio Basiliensis, Basel, 9/1968 (1): 170—189.
Widmer, R[ichard]: s. Pelz, Jürgen.
Wiesinger, J[ohannes]: s. Prinz, Hans.
Wildbolz, Th[eodor]: Über die Bedeutung meteorologischer Daten bei der Schädlingsprognose. — Die Grüne, Zürich, 96/1968 (29): 1068—1074.
Zingg, Th[eodor]: Extreme Schneehöhen in der Schweiz im Niveau von 1600 m und 2000 m. — Schnee u. Lawinen i. d. Schweizeralpen, Winter 1966/67, Bern 1968 (31): 116—119.
Zingg, Th[eodor]: Maximale Schneelasten in der Schweiz. — Schweiz. Bauz., Zürich, 86/1968 (31): 555—557.

Nachträge aus früheren Jahren:

Schweizerischer Wasserwirtschaftsverband. Jahresbericht 1967. 3.2: Meteorologische und hydrographische Verhältnisse. — Wasser- und Energiewirtsch. 60/1968 (6): 172—175. Zürich 1968.
Ackeret, J[akob]; Egli, J[ohann]: Über die Verwendung sehr kleiner Modelle für Winddruck-Versuche. — Schweiz. Bauz., Zürich, 84/1966 (1): 3—7.
Aegerter, Simon: Variationen in der Deposition von Si-32. Inauguraldiss. ... der Univ. Bern. — Bern 1967. (IV+) 43 S.
Bener, P[aul]: A new spectrophotometer for measuring ultraviolet sky brightness and direct solar radiation, 1 Jan 1963—31 Dec 1966. — Davos-Platz 1967. 108 S. + 15 Fig.
Borelli, S[iegfried]; Chlebarov, S.; Flach, E[mil]: Atopische Neurodermitis — Zur Frage ihres 24-Stunden-Rhythmus, ihrer Wetter- und Klima-Abhängigkeit. — Münchener Med. Wochenschr. 108/1966 (9): 474—480.
Chlebarov, S.: s. Borelli, Siegfried.
Egli, J[ohann]: s. Ackeret, Jakob.
Flach, E[mil]; Mörikofer, W[alter]: Comprehensive climatology of cooling power as measured with the Davos frigorimeter. Part IV: Supplemental results of the climatology of cooling power: New stations of medium altitude and of Arctic regions. — Davos-Platz 1967. 32 S. + 5 Fig.
Flach, E[mil]: s. auch Borelli, Siegfried.
Kasser, Peter: Fluctuations of glaciers, 1959—1965. A contribution to the International Hydrological Decade. — Paris 1967. 52 S. + 23 Taf. + 7 Fig. + 1 Karte im Anhang.
Merk, Irene: Fallout in Regen, Staub und Boden und seine Absorption in Pflanzen. Diss. Bern. — Würenlingen 1966. 40 S. + Tab. + 4 S.
Mörikofer, W[alter]: s. auch Flach, Emil.
Salm, Bruno: On nonuniform, steady flow of avalanching snow. — Publ. no. 79 [UGGI], Int. Ass. of Sci. Hydr., General Assembly of Bern 1967: 19—29. Louvain o. J.

Eidgenössische Meteorologische Kommission 1969

Prof. hon. P. Oguey, ancien Conseiller d'Etat, Lausanne, Präsident

Dr. G. von Meiss, Küsnacht ZH

Dr. M. Bider, Astronomisch-Meteorologische Anstalt, Basel

Prof. Dr. O. Huber, Université de Fribourg

Prof. Dr. J. Bonanomi, Directeur de l'Observatoire cantonal, Neuchâtel

Dr. W. Kämpfen, Direktor der Schweizerischen Verkehrszentrale, Zürich

Ing. dpl. ETH J. Käch, Direktor der Landwirtschaftlichen Schule, Muri AG

Tägliche Beobachtungen

der meteorologischen Stationen

Basel, La Chaux-de-Fonds, Genève, Neuchâtel, Bern, Zürich, Säntis, Altdorf, Sion, Chur, Bever und Lugano

im Jahre 1968

1. Es gelten folgende *Maßeinheiten:*

Lufttemperatur	°C	Bewölkung	Zehntel
Luftdruck und Dampfdruck	mm Hg	Niederschlag	mm
Relative Feuchtigkeit	%	Schneehöhe	cm

Die Windstärken sind in der sechsteiligen (halben) Beaufortskala ausgedrückt.

2. Für die Bezeichnung der *Hydrometeore* und *anderer Phänomene* werden folgende international vereinbarte Symbole (Wien 1873, Warschau 1935) verwendet:

● = Regen	▲ = Hagel	∽ = Glatteis
⚲ = Nebelregen	⚡ = Gewitter	⊹ = Schneetreiben
✕ = Schnee	⚡ = Wetterleuchten	⚐ = starker Wind
⁘ = Eisnadeln	≡ = Nebel	⚑ = Sturm
⁘ = Regen und Schnee	⌓ = Tau	⦶ = Sonnenhof
▽ = Regenschauer	⌴ = Reif	☾ = Mondhof
▽ = Schneeschauer	∨ = Rauhreif	⊕ = Sonnenring (Halo)
▽ = Regen- und Schneeschauer	∀ = Rauhfrost	⊖ = Mondring (Halo)
△ = Graupeln, Riesel		⊠ = Schneedecke

Die Intensität dieser Erscheinungen und Vorgänge wird durch einen dem Symbol beigefügten Exponenten ausgedrückt: ^{0} für schwach, ^{2} für stark. Sehr schwache Regen- und Schneefälle werden als tr (= Tropfen) bzw. fl (= Flocken) bezeichnet.

3. Alle *Zeitangaben* erfolgen in mitteleuropäischer Zeit (0—24 h). Außerdem werden folgende Abkürzungen verwendet: a (ante meridiem) = vormittags, p (post meridiem) = nachmittags, n = nachts, fr = früh, m = mittags, s = abends, mU = mit Unterbrechungen, zw = zeitweise. Römische Ziffern geben an, daß das betreffende Phänomen zur Zeit des ersten (I), zweiten (II) oder dritten (III) Beobachtungstermins beobachtet worden ist.

4. In den Kolonnen Lufttemperatur, Luftdruck, Relative Feuchtigkeit und Niederschlag bedeuten N und X hinter den Werten Minimum bzw. Maximum.

5. Die *Tages- und Monatsmittel der Temperatur* sind in diesem Abschnitt einfache Dreiermittel aus den Terminbeobachtungen. Im Abschnitt «Monats- und Jahresübersichten» dagegen wird die Formel $M = (7^{30} + 13^{30} + 2 \cdot 21^{30}) : 4$ verwendet.

6. Die Tages- und Monatsmittel des Dampfdruckes sind einfache Dreiermittel.

7. Die *Niederschlagsmengen*, täglich um 7^{30} gemessen, sind dem Vortage zugeschrieben.

8. Bei den *Gewittern* wird zwischen Nahgewittern und Ferngewittern (Symbol eingeklammert) unterschieden. Maßgebend für die Zuordnung ist ein Umkreis von 3 km um die Beobachtungsstation. In der Spalte «Witterung» werden sie nur durch ihr Symbol angedeutet. Alle weiteren Angaben findet man in den «Ergänzenden Witterungsnotizen» auf den Seiten 73 ff.

9. *Nebel* wird nur dann als solcher angegeben, wenn die Sicht kleiner als 1 km ist.

10. *Schneedecke* wird angenommen, wenn mindestens die Hälfte der Bodenfläche in der Umgebung der Station um 7^{30} mit Schnee bedeckt war. In der Spalte «Witterung» wird dann die Schneehöhe notiert.

11. *Stationskoordinaten* und *Schwerekorrektion* für den Luftdruck:
λ bezeichnet die geographische Länge in Graden von Greenwich, β die geographische Breite, H_b die Höhe des Stationsbarometers über dem Meer in Metern, H die Höhe der Station (des Regenmessers), G ist die Korrektion, welche an den Luftdruckdaten für deren Reduktion auf die Normalschwere (Konventioneller Standardwert g_0 = 980,665 cm/sec²) noch anzubringen ist. Die Stationen, bei denen die Höhe (des Barometergefäßes) bis auf den Dezimeter angegeben ist, sind an das schweizerische Präzisionsnivellement angeschlossen. Alle Höhen sind auf Pierre du Niton 373.6 m (neuer Wert) bezogen.
Die den Schwerekorrektionen zugrunde liegenden Schwerewerte sind für die einzelnen meteorologischen Stationen aus den Schwerebestimmungen von Th. Niethammer (Astronomisch-geodätische Arbeiten in der Schweiz, Bände 12, 13, 15 und 16) abgeleitet worden.

Betr. tägliche Minima und Maxima der Lufttemperatur siehe Fußnote S. 80 und 81.

ERRATA

1963

Seite 6 *Basel:* Dezember, Niederschlag. Die 6.7 und 1.2 mm am 9. und 10. sind zu streichen. Summe 5.6 mm ist richtig

1966

Seite 129 *Schwäbrig:* Zahl der Tage mit Niederschlag 0.3 mm. Jahr 198 (nicht 199)

Seite 135 *Monthey:* do. 160 (nicht 159)

Martigny: do. 136 (nicht 135)

7 35 47 33 317.3 0.08

Basel

ASTRONOMISCH-METEOROLOG. ANST.

Tag	Lufttemperatur 7³⁰	13³⁰	21³⁰	Mittel	Abweich. vom Normalst.	Luftdruck 7³⁰	13³⁰	21³⁰	Dampfdruck-mittel	Relative Feuchtigkeit 7³⁰	13³⁰	21³⁰	Windrichtung und -stärke 7³⁰	13³⁰	21³⁰	Bewölkung 7³⁰	13³⁰	21³⁰	Niederschlag	Schneehöhe	Witterung
													JANUAR 1968								
1	- 04	12	- 13	- 02	- 09	7289	7264	7203	33	75	52	95	WSW2	SSW1	E 2	10	9	10✳	120	4	✳ 20½-n
2	- 17	- 06	- 17	- 13	- 19	7207	7250	7298	36	98	84	88	NW 1	NW 1	S 1	10✳	9	10	12	24	✳ n-9¼ mU, 10½-11
3	- 51	- 12	- 10	- 24	- 30	7306	7276	7263	35	92	80	93	E 0	ESE1	E 1	3	10	10	28	20	✳ 15¼-17¼ mU, 21¾-23¼
4	30	22	07	20	15	7294	7338	7363	40	80	79	74	WSW2	W 1	W 1	10	10	10	00	11	
5	00	14	72	29	24	7336	7330	7312	51	94	94	81	E 0	E 1	SW 2	10✳	10	10•	63	9	✳ 0-1¾ mU, 7½-8½ *)
6	34	54	33	40	36	7269	7289	7304	49	84	78	83	SW 2	W 3	SW 1	10•	9	10	93		• 4¾-7¾, 10-11¾ *)
7	63	13	06	27	23	7117N	7216	7307	49	78	91	88	WSW3	W 3	W 1	10•	10✳	10✳	77		• 1¼-8¾ mU, 11-11¼ *)
8	- 24	- 02	- 12	- 13	- 17	7357	7370	7368	36	90	85	84	NW 1	W 2	WSW2	10	9	8	00	1	✳ n-1½, p
9	- 26	- 25	- 20	- 24	- 27	7266	7213	7214	35	87	96	96	E 2	E 2	E 1	10	10✳	10✳	216X	1	✳ 11¾-n
10	- 86	- 96	- 98	- 93	- 96	7288	7350	7368	19	93	80	90	NNW2	WNW1	S 1	10✳	0	10	04	28	✳ n-13
11	- 37	- 18	- 18	- 24	- 27	7318	7288	7283	32	85	84	84	SW 1	WSW2	WSW2	10✳	9	10✳	04	26	✳ I, 10¼-11½, III
12	- 63	- 59	-114	- 79	- 82	7329	7384	7397	19	85	63	83	NNW2	WNW1	S 1	2	7	3	•	23	
13	-156N	- 85	-106	-116	-118	7417	7430	7427	15	90	71	76	E 1	E 2	E 2	0	2	3	36	20	✳ ≋
14	- 69	33	81	15	13	7366	7363	7377	46	93	95	80	SE 1	W 1	SW 1	10•	10	10	10	23	• I
15	78	103X	89	90	88	7380	7378	7391	60	72	60	70	WSW2	SW 2	SW 2	10	9	10	•	3	
16	13	92	25	43	41	7387	7376	7359	52	97	50N	85	SW 1	E 1	E 2	0	0	3	•		⊔ I
17	- 06	53	58	35	33	7348	7314	7348	44	90	70	71	E 2	E 2	WSW2	1	8	10•	02		• 21½-21¾, ⊔ I
18	45	51	28	41	40	7380	7410	7423	54	80	78	90	W 2	WSW2	S 1	9	9	10•	83		• 1-1¼, 20½-n
19	16	32	30	26	25	7408	7411	7434	53	98	97	93	E 1	E 1	E 1	10•	10≡•	10	22		• n-6¼, 11¼-14¾, ≡ II
20	02	41	- 03	13	12	7444	7448	7451X	40	96	60	84	NW 1	E 2	E 1	10≡	1	2	•		≡ n-9½, ⊔ I III
21	03	24	- 07	07	06	7450	7445	7438	36	76	65	85	E 2	E 1	E 1	2	2	0	•		
22	- 30	10	- 20	- 13	- 14	7437	7429	7431	36	90	72	93	S 1	ENE1	ENE1	10	5	10	•		⊔ I
23	- 21	13	- 23	- 10	- 12	7418	7406	7388	36	85	66	88	ENE1	E 1	E 1	3	6	0	00		
24	- 13	04	02	- 02	- 04	7370	7353	7351	38	86	84	86	WSW2	WNW2	WSW2	10	10✳	10✳	15		✳ fr, ✳ 10¼-11½ *)
25	03	07	26	12	10	7355	7351	7349	43	84	93	88	WSW2	SW 1	SW 1	9	10✳	10•	23	3	✳ 11½-16¾, • III
26	41	42	39	41	39	7322	7321	7337	52	85	87	81	WSW2	WNW1	WSW2	10	10•	10	32		• 12¼-13¾, 19¼-20¾
27	48	46	40	45	42	7345	7349	7350	54	85	88	70	SW 2	SW 2	SW 1	10	10•	10	17		• 2-3¼, 7¾-9 mU, 16¾ *)
28	25	65	37	42	39	7336	7335	7349	51	88	65	88	E 1	E 1	E 0	10	10	7	•		
29	11	71	13	32	29	7380	7399	7417	49	95	67	89	E 1	E 0	E 1	10	2	0	00		
30	- 17	22	- 10	- 02	- 06	7423	7428	7428	43	97	85	97	E 1	SE 1	ESE1	0≡	0	10≡	00		≡ 6-11½, III, ⊔ I
31	- 11	53	- 01	14	10	7418	7413	7405	42	93	63	89	E 1	E 1	E 1	4	0	0	• Summe		⊔ I
M.	- 07	18	04	05	02	7347	7352	7359	41	88	77	85	—	—	—	7.5	7.0	7.6	857	6	

5. • 14¾-15¼, 20½-21½ 6. • 16½-18¼ mU, ✓ 6,II 7. ✳ 12½-16¼, 21½-n mU, ≋ fl, ✓ ✓ n-p ≋ 24. ✳ 13½-13¾, 21½-23¼ mU 27. ● II

													FEBRUAR 1968								
1	- 12	34	36	19	15	7398X	7397	7391	43	92	73	77	E 2	E 1	E 1	9	7	10	•		⊔ I
2	21	53	32	35	30	7385	7382	7371	55	92	91	92	E 1	WNW1	SE 1	8	10•	10	20		• 12-17½, ⊔ I
3	18	52	15	28	23	7326	7309	7339	49	94	76	88	E 2	E 1	SW 1	10	10	10•	44		• 14¼-15¼, 18-21¾
4	03	16	05	08	02	7346	7356	7356	45	94	88	88	W 1	NW 1	S 1	10✳	9	9	20		✳ 5¾-10¼, ✳ I
5	- 20	36	20	12	05	7324	7294	7250	38	88	69	78	E 2	ENE2	E 2	1	6	10	53	I	⊔ I
6	11	19	17	16	09	7258	7235	7229N	48	95	94	90	E 1	E 2	E 1	10•	10	1	22		✳ 2¾-9½ mU, • I *)
7	11	11.2X	37	53	45	7231	7240	7246	41	87	36N	75	E 1	SW 1	ESE2	6	1	2	•		⊔ I
8	01	39	21	20	12	7257	7273	7286	45	87	75	93	E 2	E 1	E 1	8	10	9	11		• 15¾-19¼
9	26	25	22	24	15	7285	7295	7315	49	81	94	96	E 1	E 1	E 1	10•	10•	10•	83X		• 7½-17¾, III
10	13	74	09	32	22	7353	7358	7362	45	95	54	84	S 1	WNW1	ESE1	8	4	0	•		
11	- 22	31	23	11	00	7339	7322	7304	39	97	66	70	E 0	E 2	E 2	0	4	9	00		≡ ≋, ⊔ I
12	12	46	60	39	27	7273	7276	7300	54	86	83	96	E 2	E 1	SSW1	10•	10	10≡•	47		• 7½-7¾, 9-10 *)
13	30	84	39	51	38	7299	7283	7276	59	97	72	94	E 1	E 1	E 1	10≡	9	10•	32		• 19¾-23½ mU,≡ 7-10¼
14	41	106	63	70	56	7269	7268	7260	61	95	66	91	E 1	E 1	E 1	10•	5	10	03		• 5½-7½, • 7½-7¾ *)
15	33	84	72	63	48	7251	7243	7240	66	96	75	94	E 1	E 1	WSW1	4	7	10	18		• 5½-5¾, 20½-21
16	18	13	14	15	00	7267	7283	7302	42	79	77	75	NW 1	WNW1	WNW1	10	10	10	04		• 8¾-9½
17	- 22	24	- 08	- 02	- 18	7326	7328	7335	34	85	55	65	NW 1	NNE1	W 1	2	6	1	•		⊔ I
18	- 46N	46	- 10	- 03	- 20	7350	7348	7345	31	89	39	75	SE 1	ESE1	SW 0	1	0	0	•		⊔ I
19	- 25	52	24	17	- 01	7330	7312	7303	34	75	50	54	E 1	E 1	E 2	4	8	9	44		⊔ I
20	71	102	74	82	62	7267	7274	7289	71	83	72	92	SW 1	SW 2	W 1	10•	10	10•	59		• 3-8¼, 10-12¼ mU *)
21	54	76	65	65	44	7272	7253	7245	69	96	90	95	E 1	E 1	E 1	10≡	10•	10≡•	69		• n-1½, 3¼-7¼, 13-19 *)
22	56	90	74	73	51	7239	7240	7249	68	96	72	86	E 2	E 2	SW 0	10	10	10	30		• 2½-4¾, 6¼-9¼ mU, tr II
23	59	100	66	75	52	7280	7296	7306	63	94	67	79	ESE1	NW 1	ENE1	9	10	10	12		• 2-4¼, 5¾-6¼
24	28	30	09	22	- 02	7271	7249	7289	53	97	96	95	NW 1	NW 1	WSW1	10≡•	10≡	10	67		• 5½-10¼, 18-20½ mU *)
25	16	12	- 09	06	- 19	7339	7356	7367	41	86	80	86	W 1	NNW1	NNW1	10	10	10	•		
26	01	19	09	10	- 17	7364	7352	7359	37	72	65	68	NE 1	N 1	ENE1	10	10	10	•		
27	- 05	31	02	09	- 19	7375	7385	7390	33	62	48	63	E 1	E 1	N 1	9	1	0	•		
28	- 42	42	02	01	- 29	7390	7387	7385	34	92	50	83	WNW1	NNW1	W 1	2	0	0	•		⊔ I
29	- 28	- 11	- 05	- 15	- 46	7364	7347	7333	38	95	91	88	SE 1	NW 1	WSW1	10≡	10	10≡	•		≡ I III, ⊔ I
M.	10	50	27	29	13	7311	7308	7311	48	89	71	83	—	—	—	7.6	7.5	7.6	Summe 638		

6. • 10¾-13¼ 12. • 16¾-21½, ≡ III 14. • 8¼-9½ 20. • 16½-19¾, 21-n 21. • 21¼-24, ≡ I II 24. ≡ I II

Tag	Lufttemperatur 7⁰⁰	13⁰⁰	21⁰⁰	Mittel	Abweich. vom Normalst.	Luftdruck 7⁰⁰	13⁰⁰	21⁰⁰	Dampfdruckmittel	Relative Feuchtigkeit 7⁰⁰	13⁰⁰	21⁰⁰	Windrichtung und -stärke 7⁰⁰	13⁰⁰	21⁰⁰	Bewölkung 7⁰⁰	13⁰⁰	21⁰⁰	Niederschlag	Schneehöhe	Witterung
										MAERZ 1968											
1	- 17	40	07	10	- 22	7315	7313	7312	38	95	60	70	NW 1	ENE2	E 1	10≡	4	0	•		≡ n-9½
2	- 06	76	36	35	01	7306	7300	7312	41	81	54	69	E 1	E 1	ENE1	0	0	10	∘		⌴ I
3	23	38	21	27	- 08	7345	7361	7389	39	73	64	69	W 1	W 2	WSW2	10	10	10	00		✳ 17¾
4	10	44	- 03	17	- 20	7405	7414	7429	38	82	58	80	S 1	NNW2	NE 1	10	10	10	02		✳fl I, ✳° 9-9¼
5	- 32	51	53	24	- 14	7427	7408	7378	38	87	53	66	E 1	S 1	SW 2	3	9	10	06		⌴ I
6	29	40	20	30	- 10	7282	7258	7250	46	85	83	76	SW 2	WSW2	WSW2	10•	10	9	25		∘ 6½-8¾
7	- 03	69	31	32	- 09	7250	7261	7300	30	00	47	63	E 1	NW 1	WNW1	10	6	10	•		
8	- 29	34	10	05	- 38	7320	7322	7332	37	94	67	79	WNW1	NNW1	E 1	9	9	10	∘		⌴ I
9	- 14	61	24	24	- 20	7330	7325	7313	40	95	62	72	W 0	WNW1	SW 1	8	4	0	∘		⌴ I
10	12	70	48	43	- 03	7315	7305	7288	41	76	45	76	W 1	NW 1	W 1	9	9	10	01		∘ 20¾-21½, tr II
11	28	36	27	30	- 17	7287	7284	7303	44	74	81	75	WSW1	W 3	WSW2	9	10	10	07		✳ fl 7¾, 1D, ∘ tr II, *)
12	- 13	33	- 12	03	- 46	7356	7382	7412	33	90	47	66	NW 1	WNW1	SSW1	10	5	2	•	1	✳ 1½-2
13	- 35N	68	11	19	- 35	7418	7406	7389	32	82	44N	63	ESE1	S 1	SW 1	0	1	0	00		⌴ I
14	40	60	40	47	- 05	7355	7357	7365	47	68	67	81	WNW1	W 2	S 1	10•	10	7	00		∘ 7¼-8¾
15	50	93	71	71	10	7308	7278	7216N	40	62	48	57	S 2	WSW2	SW 1	9	9	10	60		• tr II, ∘ 22¾-n
16	13	55	19	29	- 26	7255	7310	7343	47	93	65	80	S 0	NW 1	S 2	10	7	0	00		⚹ n-6¼, ∘ tr ⌒
17	- 01	105	92	65	09	7342	7332	7326	44	83	47	51	E 1	SW 3	SW 3	7	9	9	00		⸝ I III
18	58	65	88	70	12	7345	7345	7335	49	76	78	50	SSW2	WNW2	WSW2	7	10•	10	74X		∘ 9¾-10, 13½-13¾, 23-n
19	37	92	41	57	- 02	7359	7364	7335	46	82	64	90	SW 2	WSW2	SE 1	9	8	0	02		∘ n-1¼, 7¾, 10¼
20	30	92	81	68	08	7287	7277	7295	57	93	62	98	ESE2	E 1	ESE0	10	10	10•	20		∘ 20¾-n
21	63	107	47	72	10	7272	7252	7306	59	98	76	86	E 2	SE 1	S 2	9	10	10	61		∘ n-0¾, 15¾-19¼
22	12	95	47	51	- 12	7280	7276	7352	44	98	60	84	E 2	SW 4	SW 1	1	9	0	00		⌴ I, ⸝ III
23	45	134	81	87	23	7364	7376	7385	57	93	66	84	E 1	SW 2	E 1	10	9	0	00		∘ tr 15½
24	53	187	110	117	53	7381	7366	7360	56	96	48	65	E 2	ENE2	E 1	0	1	0	•		⌓ I
25	58	202	134	131	64	7378	7375	7388	49	94	45	54	E 2	E 1	E 1	3	8	10	•		⌓ I
26	66	177	103	115	47	7438	7455	7482	64	95	59	89	E 1	WNW2	W 1	8	9	4	∘		⌓ I
27	49	154	105	103	34	7493X	7484	7468	72	98	67	97	ENE1	N 1	SW 1	0	0	0	∘		⌓ I
28	69	205	142	139	69	7450	7436	7410	68	98	48	72	SE 1	SE 1	ESE1	0	0	0	∘		⌓ I
29	77	213	134	141	70	7398	7373	7350	64	93	46	71	E 1	E 1	E 1	0	7	0	∘		⌓ I
30	77	214X	149	147	75	7362	7354	7359	65	94	46	79	E 1	SE 1	S 2	0	3	5	•		⌓ I
31	85	180	101	122	49	7382	7387	7403	62	93	48	96	E 0	WNW2	WSW1	9	9	0	•		
																			Summe		
M.	27	100	60	62	08	7348	7346	7351	48	87	58	74	—	—	—	64	69	54	258		

11 ✳ 15¾-16¾, ⸝ II

										APRIL 1968											
1	58	142	101	100	26	7396	7360	7322	66	98	65	79	SSW1	NNW1	SW 1	10≡	0	0	•		≡ ⌓ I
2	68	154	119	114	39	7286	7255	7237	63	92	60	79	E 1	WNW1	SW 1	9	9	6	18		⚹ 13¾, 20½-20¾, ⸝ 20¼
3	24	62	27	38	- 38	7254	7285	7319	44	98	68	89	W 1	WSW2	SW 1	10•	10	1	29		∘ 5¾-10, ⚹ 18½-18¾
4	12	113	44	56	- 21	7332	7304	7297	46	93	50	98	E 1	ENE1	SE 1	1	7	10•	90		∘ 19¼-n, ⌴ I
5	52	103	82	79	01	7249	7233N	7242	66	93	77	98	E 2	E 1	WNW1	10	10•	10	48		∘ n-0¾, 3¾-5, 16-20¾ mU
6	13	25	38	25	- 54	7280	7294	7294	54	98	98	98	WNW1	WNW1	SW 1	10•	10≡	10	57		∘ 7¼-7¾, 23-23¾, ≡ I
7	51	98	57	69	- 11	7305	7309	7325	64	98	75	98	SE 1	W 1	W 2	10•	10	9	09		∘ 0-1¼, 6½-7¼, 15¾-17¼ mU
8	18	33	20	24	- 58	7378	7400	7421	48	90	96	99	NW 1	N 1	S 1	10	10•	10	18		∘ 13-14, 16½-16¾
9	- 11N	94	49	44	- 39	7431X	7425	7426	37	98	43	54	NW 1	E 1	NE 1	0	1	0	•		⌴ ⌓ I
10	- 02	104	47	50	- 34	7426	7416	7406	37	90	42	69	SW 1	W 1	SSW1	0	0	0	•		⌴ ⌓ I
11	- 01	103	46	49	- 36	7408	7387	7381	39	97	60	60	WNW1	NNW1	SW 1	0	1	2	•		⌴ ⌓ I
12	- 11N	72	44	35	- 52	7371	7357	7349	38	87	58	80	W 1	N 1	E 1	9	9	7	06		⌴ I
13	07	28	36	24	- 65	7332	7330	7316	49	99	99	97	W 1	W 1	NE 1	10•	10•	7	27		∘ 1-3½, ⚹ 4¾-7¼, ∘ 11¼-13½
14	39	118	88	82	- 08	7316	7305	7293	67	100	66	88	E 1	NNW1	SW 1	10	8	2	•		
15	61	163	103	109	18	7299	7294	7303	62	94	42	76	E 0	WNW1	SW 1	8	8	0	•		⌓ I
16	82	222	151	152	59	7306	7292	7314	76	86	33N	62	E 1	E 1	WSW1	6	4	10	•		⌓ I
17	112	223	139	158	64	7343	7328	7327	80	91	39	55	E 1	E 2	E 1	7	5	0	•		⌓ I
18	116	235	163	171	76	7359	7352	7356	72	86	40	49	E 1	E 1	S 1	3	8	4	•		⌓ I
19	131	243	172	182	85	7395	7381	7374	84	84	38	58	E 1	NE 1	SE 1	1	7	3	•		⌓ I
20	131	271	196	199	101	7377	7357	7349	77	82	37	38	E 1	E 1	E 1	3	3	0	•		⌓ I
21	139	285X	190	205	106	7357	7343	7353	82	73	35	55	E 1	ESE1	S 1	6	1	0	•		⊕ 7½
22	140	280	177	199	98	7366	7356	7357	79	80	34	61	ESE1	E 1	E 1	0	1	0	•		
23	140	246	175	187	85	7377	7369	7369	93	85	41	79	E 1	NW 1	WNW1	0	1	1	84		⌓ I
24	120	117	87	108	05	7375	7369	7386	90	100	100	92	W 1	W 1	S 1	10•	10	10	89		∘ 0½-7¼ mU, ⚹ 10¾, R
25	83	85	84	84	- 20	7374	7378	7379	71	86	88	97	SW 1	SW 1	W 1	10	10•	10•	12		∘ tr I, ⚹ 12¾-15½, III
26	83	134	87	101	- 05	7369	7362	7357	69	93	55	93	SW 1	SW 1	SE 1	10	8	0	•		
27	71	197	116	128	21	7330	7298	7284	88	96	51	99	E 1	E 1	SE 1	7	6	10•	123		• 17¾-n, ⌓ I
28	108	157	115	127	18	7292	7284	7251	80	84	54	85	SW 1	N 1	SW 1	7	7	6	174X		• n-0¾, 2¼-6¾
29	93	107	84	95	- 15	7245	7263	7277	75	100	72	94	E 1	SSE1	E 1	10	10	9	11		• 2¾-6¼, 12¼-12¾, 15¾-16*)
30	69	127	82	93	- 19	7285	7283	7303	68	100	64	93	E 1	S 2	SE 1	7	9	8	22		• 10¼-10¾, ▲ 11, *)
																			Summe		
M.	66	145	97	103	11	7340	7332	7332	65	92	59	79	—	—	—	65	64	48	817		

29. • 18¾-19½ 30. • 14-15¼ mU, 19¼-20

° λ ′	° φ ′	Hb (m)	θ (mm)
7 35	47 33	317.3	0.08

Basel

Beobachter: ASTRONOMISCH-METEOROLOG. ANST.

Tag	Lufttemperatur 7⁰⁰	13⁰⁰	21⁰⁰	Mittel	Abweich. vom Normalklim.	Luftdruck 7⁰⁰	13⁰⁰	21⁰⁰	Dampfdruck-mittel	Relative Feuchtigkeit 7⁰⁰	13⁰⁰	21⁰⁰	Windrichtung und -stärke 7⁰⁰	13⁰⁰	21⁰⁰	Bewölkung 7⁰⁰	13⁰⁰	21⁰⁰	Niederschlag	Schneehöhe	Witterung
										MAI 1966											
1	87	131	114	111	- 03	7307	7306	7312	67	94	50	70	E 1	WSW2	SSW1	10	10○	9○	25		○ 13½, 21-21¾
2	94	152	115	120	04	7300	7289	7310	94	98	94	91	ESE1	S 1	S 1	10	10○	10	169		○ 3-7¼, 12¾-14¾ mU, *)
3	109	167	130	135	18	7331	7321	7289	88	98	63	84	W 2	E 1	E 1	9	8	6	00		○ 6¾-7¼, 12-12¼
4	124	216X	158	166	47	7269	7251	7235N	106	87	59	95	E 1	E 1	E 1	10	10	10	4L		
5	89	201	108	133	12	7299	7286	7290	85	98	51	99	SSE1	E 1	W 2	10●	6	6	109		○ 4¼-8, △ 18¼, *)
6	100	120	77	99	- 23	7250	7260	7311	79	100	74	93	SW 0	W 2	S 1	8	10	10○	81		○ tr I, ○ 11½-12¼ *)
7	63	115	41	73	- 51	7323	7322	7344	55	98	46	97	SSE1	SW 2	S 1	10	6	9	19		○ n-2¼, 5½-6¾, △ 12 *)
8	31N	150	94	92	- 33	7332	7302	7300	60	100	43	68	E 1	ENE1	SE 1	4	10	7	○		△ I
9	80	173	144	132	05	7327	7322	7328	70	87	45	65	ESE1	NNW1	WSW1	10	4	8	00		△ I
10	114	169	111	131	02	7341	7340	7340	79	93	54	84	E 1	WSW1	WSW1	10	7	0	○		
11	101	174	123	133	03	7333	7314	7310	88	84	59	99	E 1	SE 1	NW 1	7	10	10○	177X		○ 20-n
12	90	92	72	81	- 51	7322	7359	7390	76	99	94	99	W 2	S 1	SE 1	10○	10○	10	156		○ n-14¼, 16¾-17¼, 21¾-22¼
13	60	140	95	98	- 36	7416X	7410	7411	72	98	54	87	SE 1	NNW1	SW 1	10≡	6	4	○		≡ n-8¼
14	85	182	113	127	- 08	7416X	7407	7413	74	84	37N	91	E 1	NNW1	WSW1	1	7	0	○		△ I
15	90	195	129	138	01	7408	7393	7381	86	97	43	88	S 1	NNW1	SW 1	0	5	0	○		△ I, ⊕ 15
16	119	205	132	152	13	7379	7363	7359	93	86	43	99	S 0	WNW2	SSW1	6	7	10○	19		19¾-21½ mU, △ I, R
17	107	93	85	95	- 45	7362	7372	7378	65	85	78	62	W 1	NW 1	WNW1	10	10	10	40		○ 9¼-11½ mU
18	77	129	65	90	- 52	7366	7351	7346	55	73	44	73	WNW1	WNW1	SW 1	3	5	7	○		
19	50	136	84	90	- 54	7330	7323	7309	53	83	37N	71	S 1	WNW1	W 1	0	1	0	○		
20	56	121	96	91	- 54	7291	7276	7275	64	91	51	99	NNW1	WNW1	S 1	8	10	10	05		○ 15¾-17¾, △ I
21	73	106	87	89	- 58	7278	7284	7309	73	93	90	92	WNW1	NW 1	W 1	10	10○	10○	44		○ 12¾-15¾, 17½-18¾, 21¼-23
22	73	74	70	72	- 76	7322	7343	7366	72	100	97	99	SW 0	SE 1	SE 1	10○	10○	0	48		○ 6-14¼ mU
23	52	160	112	108	- 42	7382	7380	7380	71	99	44	84	ESE1	NE 1	WNW1	8	4	2	○		△ I
24	106	179	121	135	- 16	7377	7361	7346	87	78	57	97	N 0	WNW2	SW 1	10	7	0	○		△ I
25	120	206	128	151	- 01	7326	7317	7338	93	83	51	98	E 1	WNW1	SSW1	9	10	10○	29		○ 21½-n
26	132	175	144	150	- 03	7334	7323	7312	95	87	57	96	WSW1	SSW1	W 1	8	9	6	○		○ n-1¼
27	135	208	161	168	13	7310	7310	7339	113	95	69	81	E 0	NNW1	SW 1	10	10	10	14		
28	148	203	180	177	21	7353	7355	7367	136	100	80	98	NW 1	NW 1	SE 1	10	10	10	18		○ 0½-1½ mU, △ 17, ○ 17-17¼ *)
29	162	178	173	171	14	7374	7372	7362	136	97	94	97	WNW1	NNW1	N 1	9	10	10	04		○ n-3¾, 15¾-16
30	138	123	113	125	- 33	7350	7350	7356	110	100	98	99	NW 1	NNW1	W 1	109	109	109	18		9 I II III, ○ 16¾-20 mU
31	116	172	134	141	- 18	7346	7347	7347	93	100	61	62	NW 1	ESE1	ENE1	10	9	1	○		
M.	96	156	113	122	- 16	7337	7332	7337	83	92	62	88	—	—	—	81	81	66	1013		

2. ○ 16¼-16½, 18-18½, 19¾-20½, 22¼-23¾ mU 5. ○ 18¼-21½ mU, R 6. ○ 14-15½ mU, 21½, 23¼-n, R 7. ○ 17¼-18¼ mU
28. ○ 20½-21, 23½-n, R 30. ○ 22¾-23

Tag	Lufttemperatur 7⁰⁰	13⁰⁰	21⁰⁰	Mittel	Abweich. vom Normalklim.	Luftdruck 7⁰⁰	13⁰⁰	21⁰⁰	Dampfdruck-mittel	Relative Feuchtigkeit 7⁰⁰	13⁰⁰	21⁰⁰	Windrichtung und -stärke 7⁰⁰	13⁰⁰	21⁰⁰	Bewölkung 7⁰⁰	13⁰⁰	21⁰⁰	Niederschlag	Schneehöhe	Witterung
										JUNI 1966											
1	109	206	121	145	- 15	7345	7334	7335	75	85	35N	65	WNW1	ESE2	NE 1	0	7	3	00		○ tr 15¾, △ I
2	100	203	142	148	- 13	7334	7331	7329	82	83	41	72	S 1	WNW1	SSE1	0	1	2	13		△ I
3	110	176	156	147	- 14	7337	7341	7343	95	99	69	76	E 1	W 1	S 1	10○	9	10	86		○ 6-7¾
4	114	161	142	139	- 23	7352	7356	7355	96	100	66	86	SW 1	WNW1	S 1	10○	9	8	06		○ 5-7½, 9½-9¾
5	133	204	147	161	- 02	7359	7347	7367	100	82	48	83	SW 1	WNW1	SW 1	5	4	0	○		
6	140	221	171	177	13	7342	7331	7349	103	82	52	67	SE 1	WNW1	W 1	6	8	0	○		
7	139	203	168	170	06	7371	7359	7353	94	83	49	65	NW 1	WSW1	W 1	5	4	7	28		
8	148	196	157	167	02	7359	7345	7339	93	84	52	64	W 0	W 1	SW 1	9	8	9	30		○ tr 9½-9¾, ⚥ 16
9	133	167	118	139	- 27	7344	7359	7376	91	92	62	82	S 1	W 2	NW 1	9	7	8	03		⚥ 6¼-6¾, tr 11½, △ III
10	106	162	127	132	- 34	7375	7364	7360	76	86	53	64	W 1	W 1	WNW1	7	9	9	○		△ I
11	103	174	132	136	- 31	7359	7357	7367	67	77	40	50	NW 1	ESE2	ESE1	1	9	9	○		△ I III
12	97N	125	114	112	- 55	7362	7359	7350	80	87	73	93	W 1	WNW1	WNW1	3	10	9	○		△ I III
13	103	189	157	150	- 18	7341	7325	7323	92	98	51	76	W 1	ENE1	S 1	10	6	9	00		△ I
14	142	209	158	170	02	7338	7338	7335	110	87	57	88	ESE1	SW 1	SW 1	10	6	3	00		○ tr 7¼-7¾
15	150	169	134	151	- 18	7339	7332	7329	113	92	85	99	SW 0	W 1	S 1	10○	10	10	50		⚥ 7½-7¾, tr 8½, ⚥ 12-12½ *)
16	154	193	141	163	- 06	7330	7330	7339	116	82	67	99	E 1	NW 1	S 1	8	8	4	13		⚥ 12¾-16¼ mU
17	145	203	146	165	- 05	7340	7334	7334	119	94	57	100	E 1	NW 0	W 0	9	4	9	25		⚥ 18-18¼, 20-20¼
18	136	240	167	181	10	7319	7311	7312	120	100	47	86	E 1	NW 1	S 2	7	3	10○	02		⚥ 21-21¾ mU, △ I
19	180	255	167	201	29	7317	7307	7320	126	74	43	95	E 1	WNW1	E 1	1	5	9	14		○ 15½, ⚥ 17½-18½ mU
20	159	183	136	159	- 14	7326	7331	7350	106	100	70	84	SW 1	W 1	SW 0	10○	10	10	12		⚥ 7-9, ○ tr 17¼-17½, *)
21	114	158	141	138	- 36	7364	7367	7378	84	96	59	63	SW 1	W 1	SW 1	9○	9	8	01		○ tr 7, ⚥ 7½, 9¾
22	143	203	148	165	- 10	7370	7363	7314	92	75	45	84	ESE1	ESE1	S 1	8	6	6	○		△ III
23	170	225	126	174	- 02	7277	7246N	7305	109	78	56	100	ESE1	W 2	SW 1	1	10	10	89X		○ 13¾-19 mU, △ I, R
24	131	183	161	158	- 18	7350	7362	7381	86	85	53	55	WSW2	W 2	W 1	8	5	9	○		
25	160	230	191	194	17	7390	7374	7370	117	78	53	89	E 1	SE 1	W 1	9	4	1	00		△ III
26	184	187	177	183	05	7377	7395	7399	124	79	87	90	ESE1	WNW1	SW 1	7	10	6	09		⚥ 4½, 12½-13
27	166	236	197	200	22	7387	7377	7375	132	88	60	81	SE 1	WNW1	SW 1	8	7	2	○		△ I
28	194	284	246	241	62	7379	7365	7348	160	90	54	84	E 1	W 1	SSE1	9	6	6	○		△ I
29	219	258	215	231	51	7387	7398	7407	143	74	60	67	W 2	WNW2	SW 1	8	3	3	○		
30	196	286X	213	232	51	7415X	7407	7399	131	74	43	60	E 1	NNE1	SW 1	0	0	0	○		
M.	143	203	157	168	- 02	7353	7348	7351	104	86	56	79	—	—	—	66	66	66	378		

15. ⚥ 19¼-21¼, △ I 20. ○ tr 18½-20 mU

° λ ′	° φ ′	H_b (m)	G (mm)
7 35	47 33	317.3	0.08

Basel

Beobachter: ASTRONOMISCH-METEOROLOG. ANST.

Tag	Lufttemperatur 7³⁰	13³⁰	21³⁰	Mittel	Abweich. vom Normalst.	Luftdruck 7³⁰	13³⁰	21³⁰	Dampfdruck-mittel	Relative Feuchtigkeit 7³⁰	13³⁰	21³⁰	Windrichtung und -stärke 7³⁰	13³⁰	21³⁰	Bewölkung 7³⁰	13³⁰	21³⁰	Niederschlag	Schneehöhe	Witterung
												JULI 1968									
1	200	322X	260	261	79	7389	7365	7351	126	75	32N	38	S 0	E 2	ESE1	0	1	0	.		≏ I
2	212	302	247	254	71	7348	7336	7340	155	70	43	83	E 1	NW 1	WSW2	2	0	10	111		⚲ 22¼-n, ≏ I, ✓ 23¼
3	166	181	161	169	-15	7386	7387	7390	119	86	85	87	SW 1	W 1	W 1	9	10	10	02		⚲ n-0½, ● 13¾-14¼
4	142	206	179	176	-09	7383	7368	7357	128	100	68	98	NW 1	NW 1	WNW1	10	9	7	.		⚲ fr
5	178	290	223	230	44	7356	7335	7318	155	94	46	89	SE 1	N 1	SSW1	0	1	7	115X		● 20¾-21¼, ≏ I
6	178	199	187	188	01	7329	7341	7344	132	100	83	70	SSW1	ESE1	SW 1	9	10	4	22		● 1¼-1½, ⚲ 4¼-4½, *)
7	173	271	198	214	26	7344	7328	7319	133	83	49	91	E 1	NE 1	SW 1	1	2	2	01		⚲ 20½
8	216	272	217	235	47	7354	7357	7379	147	80	55	82	E 1	WNW1	ESE1	5	3	3	.		
9	200	277	205	227	38	7396	7394	7406	155	90	37	82	S 1	WSW1	WNW1	6	7	1	.		≏ I
10	209	284	241	245	56	7379	7354	7324	172	84	65	84	S 1	SE 1	SSW1	10	7	10	81		● 9¾, ≡ ∝, 18, ≏ I
11	172	228	143	181	-08	7335	7324	7367	116	100	46	97	SW 1	SW 2	SW 2	10 ●	2	7	58		● tr 2½, ● 5¾-9, ✓ 16½
12	128	204	150	161	-29	7387	7361	7345	93	91	41	77	NW 1	NW 1	SW 1	8	1	7	.		
13	161	220	179	187	-03	7330	7330	7326	111	70	53	97	E 2	W 1	SSW1	7	5	6	09		≏ I
14	165	247	156	189	-01	7324	7305N	7311	127	94	51	99	E 1	WNW1	ESE1	8	2	10	83		● tr 16¼, ⚲ 16½-20¾ mU, *)
15	154	184	147	162	-28	7316	7319	7336	85	60	45	75	SW 2	WSW2	WNW2	8	8	10	11		● tr 9, 16, ⚲ 19-19½ *)
16	137	157	130	141	-50	7338	7335	7322	88	80	55	89	W 2	W 2	SSE1	9	9	9	06		⚲ n-0¼, 4-6 mU
17	113	134	126	124	-67	7306	7323	7340	91	100	90	86	SE 1	S 1	S 1	10 ●	10	10	80		● 6¾-8, ● 10-10½ *)
18	133	182	128	148	-43	7364	7380	7399	94	86	55	99	S 1	SSW1	S 1	8	9	1	00		
19	129	167	122	139	-52	7396	7393	7411	103	92	80	99	E 1	NW 1	S 1	10	10	7	56		● 11½-12¾, tr 13½ *)
20	127	191	153	157	-34	7412	7413	7412	92	97	42	63	S 0	WNW2	W 1	1	5	10	17		● tr 20¾-22½, 23¼-24
21	147	183	133	154	-37	7400	7407	7416X	89	92	45	72	WNW1	NNW1	W 1	7	3	2	.		≏ II
22	112	208	147	156	-35	7414	7399	7379	86	86	40	73	E 1	NE 1	S 1	0	7	7	.		≏ I
23	124	221	131	159	-32	7348	7322	7324	96	88	45	99	E 1	W 2	SE 1	10	7	9 ●	113		● tr 18¼-18¾, ⚲ 19½-21¾ *)
24	131	175	147	151	-40	7344	7356	7381	102	90	65	92	SW 1	NW 2	NW 2	9	9 ●	10	80		⚲ 13½-16 mU, R
25	137	210	163	170	-21	7388	7382	7377	110	97	50	84	W 0	W 1	WSW1	10	1	6	.		
26	132	172	146	150	-41	7383	7387	7396	86	77	53	75	NW 2	NW 2	SSE1	10	5	10	.		≏ I
27	108N	217	152	159	-31	7397	7392	7397	93	93	45	68	W 0	E 1	E 1	0	3	1	.		≏ I III
28	122	229	158	170	-20	7404	7397	7389	100	97	43	74	NW 1	SSW1	E 0	0	2	0	.		≏ I III
29	126	239	180	182	-08	7386	7369	7360	101	90	43	57	SW 0	NW 2	E 2	0	1	0	.		≏ I
30	150	266	185	200	11	7366	7354	7347	109	78	36	86	NE 1	NE 1	SW 1	2	0	0	.		≏ I III
31	176	265	210	217	28	7356	7350	7347	120	82	42	78	E 1	W 1	SE 2	7	2	8	23		● 17, ≏ I
																			Summe		
M.	153	223	171	182	-06	7366	7360	7362	113	87	52	82	—	—	—	60	49	59	868		

6. ⚲ 9¾-11¾ mU, 14¼-14½, R 14. ✓ 16¾, R 15. ⚲ 21½-n mU 17. ⚲ 12½-13, 16¼-17, 18½-18¾
19. ● 13¾-14, ● 14¼-15¼ mU, ≡, R 23. ✓ 18¼

Tag	Lufttemperatur 7³⁰	13³⁰	21³⁰	Mittel	Abweich. vom Normalst.	Luftdruck 7³⁰	13³⁰	21³⁰	Dampfdruck-mittel	Relative Feuchtigkeit 7³⁰	13³⁰	21³⁰	Windrichtung und -stärke 7³⁰	13³⁰	21³⁰	Bewölkung 7³⁰	13³⁰	21³⁰	Niederschlag	Schneehöhe	Witterung
												AUGUST 1968									
1	179	253	175	202	13	7356	7349	7345	137	95	59	97	E 1	SW 1	SE 2	9	9	7	60		⚲ 2¼-2½, tr 15¾, ● 16¼-16¾
2	160	180	161	167	-22	7320	7310	7313	132	100	97	99	SE 1	SW 1	S 1	10 ●	10 ●	10 ●	288		● 4¾-12 mU, ⚲ 13¼-17¼, *)
3	134	135	136	135	-53	7340	7349	7357	109	100	100	98	SW 2	WSW2	S 2	10 ●	10	10	76		● n-15¾ mU, tr 17-17½
4	143	199	170	171	-17	7354	7355	7354	120	99	63	94	E 1	SW 1	E 1	10	6	6	.		
5	140	233	175	183	-04	7346	7331	7329	133	100	66	99	NNE0	NE 1	E 0	9	9	10 ●	77		● tr 17¾-18¾ mU, ● 20¼-n mU
6	168	213	177	186	-01	7326	7318	7316	125	90	64	84	NW 0	W 1	S 1	9	9	10	99		● n-1, 23½-n
7	157	199	153	170	-16	7315	7314	7315	128	100	76	99	SE 1	E 2	ESE1	10	10	10	24		● n-2¼, 10¼-12, 14¼-18¼ mU
8	139	224	166	176	-10	7306	7291	7294	119	100	50	89	E 1	S 1	NW 2	10	7	10	04		● tr 16¼, 19¾
9	151	194	157	167	-18	7308	7311	7314	114	92	70	95	S 1	NW 1	S 1	10	10	3	.		
10	145	190	150	162	-23	7317	7316	7325	118	96	76	99	E 1	W 2	S 1	10	10	10	65		● tr 17-18½ mU, ● 18¾-21 mU
11	145	160	157	154	-30	7323	7329	7335	114	99	99	79	SE 1	SE 0	S 1	10 ●	10	10	21		● 1-2, 6½-8¾, 10-11¾.*) 1
12	146	215	165	175	-09	7343	7338	7338	114	100	57	80	SE 0	W 2	S 1	10	8	10	.		● 7
13	130	194	156	160	-23	7315	7283	7269	117	100	75	96	E 1	SW 1	ESE1	2	10	10	40		● tr 13, ⚲ 13¼-18 mU
14	155	188	146	163	-19	7223N	7254	7291	107	99	49	92	E 0	W 3	SW 3	10 ●	7	10 ●	70		⚲ 3-3¼, ● 6¼-11½ mU *)
15	144	182	136	154	-28	7327	7328	7327	97	88	55	90	SW 2	W 3	SW 1	9	9	8	.		● 0¼-0¾
16	130	222	176	176	-05	7318	7305	7306	98	81	47	66	ESE1	W 2	SSE1	1	8	9	.		≏ I
17	157	156	129	147	-33	7286	7307	7332	94	95	97	88	E 1	SSW1	SSW1	9	10	8	65		● 6¼-9¾ mU, ⚲ 11-13¾ mU *)
18	130	180	124	145	-35	7340	7342	7374	84	81	49	85	SW 1	WSW2	SW 2	1	8	8	16		⚲ 3¼-3¾, 11¼-11½, tr 11¾ *)
19	112	182	117	137	-42	7407X	7407X	7403	77	95	40	79	E 1	NW 1	S 1	1	3	0	.		
20	99N	232	165	165	-13	7400	7389	7388	90	93	37N	81	E 1	E 1	E 1	1	1	7	.		≏ I
21	137	259X	180	192	15	7395	7393	7393	120	95	42	82	E 1	WNW1	SE 1	1	7	0	.		≏ I
22	145	258	195	199	23	7390	7378	7372	124	95	47	85	ESE1	NW 1	W 1	2	2	9	.		≏ I
23	139	220	147	169	-07	7361	7360	7371	102	99	47	77	WSW1	E 2	NNE0	10 ≡	6	0	.		≡ n-8¾
24	116	205	163	161	-14	7371	7366	7368	112	99	60	100	SW 1	N 1	NE 0	10	10	0	.		
25	135	244	181	187	13	7365	7355	7357	129	99	60	94	SSE0	NNW1	W 0	10 ≡	3	6	.		≡ n-8¾, ≏ I
26	132	217	170	173	00	7361	7357	7356	127	100	64	100	S 1	WNW1	SW 1	7	9	0	.		≏ I
27	144	222	172	179	07	7348	7336	7328	129	100	62	95	E 1	SE 1	E 1	10	0	0	18		≏ I
28	152	216	165	178	08	7326	7315	7299	129	100	68	99	E 1	ENE1	SE 1	10	10	10	60		● 5½-6¾, 11¾-12, 15¾-20
29	156	223	178	186	17	7288	7270	7264	140	100	72	98	E 1	ENE1	SW 1	10 ●	10	10	110		● 7-8¼, 10½-10¾, 16-16¼ *)
30	156	186	149	164	-04	7261	7266	7266	118	100	67	94	E 1	W 1	SSE1	10 ●	9	10 ●	291X		● n-1¾, 4¾-11½, 19½-n mU
31	122	144	123	130	-37	7296	7311	7327	97	97	78	99	WSW2	W 1	E 1	10 ●	10	9	14		● n-10 mU, 19-20
																			Summe		
M.	142	204	158	168	-12	7333	7330	7333	115	96	64	91	—	—	—	78	77	71	1398		

2. ● 20¼-n mU 11. ● tr 14½, ● 19¾-20, 22¼-22½ 14. ● 13¾, 18¼-18½, 21¼-21¾ 17. ∝ tr, ⚲ 18½-19, 23½-24
18. ⚲ 17½-18, ✓ 15¼ 29. ● 22¾-n, R

° λ ′	° φ ′	H_0 (m)	G (mm)
7 35	47 33	317.3	0.08

Basel

Beobachter: ASTRONOMISCH-METEOROLOG. ANST.

Tag	Lufttemperatur 7³⁰	13³⁰	21³⁰	Mittel	Abweich. vom Normalst.	Luftdruck 7³⁰	13³⁰	21³⁰	Dampfdruckmittel	Relative Feuchtigkeit 7³⁰	13³⁰	21³⁰	Windrichtung und -stärke 7³⁰	13³⁰	21³⁰	Bewölkung 7³⁰	13³⁰	21³⁰	Niederschlag	Schneehöhe	Witterung
									SEPTEMBER 1968												
1	118	203	151	157	- 09	7334	7334	7335	107	99	55	98	E 1	SE 1	E 1	7	9	2	•		
2	137	238	156	177	12	7325	7315	7326	115	91	50	99	E 1	E 1	SSW0	1	9	10•	86		• 17¾-n, ⌓ I
3	136	239	138	171	07	7327	7314	7336	117	99	51	99	E 1	E 1	SSE1	9	7	10	95		• 17-22 mU
4	130	156	131	139	- 24	7337	7346	7370	96	99	62	86	S 1	W 1	SW 2	10•	9	9	11		• 6½-10½ mU
5	119	188	123	143	- 18	7396	7394	7395	91	94	48	98	ENE1	E 1	WSW1	9	3	1	•		
6	98	179	139	139	- 21	7400	7395	7395	99	98	57	99	SE 0	NW 1	SW 1	10≡	7	7	•		≡ 2½-9¼, ⌓ I
7	112	169	136	139	- 19	7390	7382	7380	107	99	74	99	S 1	WSW0	E 0	10≡	7	0	•		≡ 4½-9½
8	131	200	142	158	01	7383	7382	7369	113	99	62	98	W 0	WNW1	SSW1	10≡	5	0	•		≡ 6½-9¾
9	118	210	154	161	05	7391	7383	7369	122	100	70	100	E 0	NNW1	S 1	10≡	2	10	•		≡ 2¼-9½, ⌓ I
10	123	222	167	171	16	7352	7342	7329	119	100	59	97	ESE1	ENE1	E 1	1	1	3	25		⌓ I
11	146	154	121	140	- 14	7315	7321	7336	113	100	95	95	E 1	SW 1	SW 1	9	10•	2	65		⚲ 4-6¼, • 9½-15
12	107	200	126	144	- 09	7339	7335	7343	94	100	48	96	E 1	SW 1	SE 1	3	6	0	•		⌓ I
13	92	209	133	145	- 07	7340	7326	7308	93	100	42N	97	E 1	SSE1	E 1	0	7	0	32		⌓ I
14	124	154	149	142	- 08	7298	7298	7265	118	100	100	99	E 1	E 1	ENE1	10•	10•	10	324		• 4½-8¼, 12½-14½, 18-19 *)
15	134	168	116	139	- 09	7266	7245	7264	111	99	88	99	SSW1	E 1	ESE1	10•	10•	10•	177		• n-9, 13½-n mU
16	110	213	140	154	08	7277	7274	7288	98	100	46	91	ESE1	ENE1	ESE1	1	2	10•	00		• n-3, ⚲ 21½
17	127	159	111	132	- 13	7311	7320	7332	99	95	81	98	E 1	W 1	SSW1	2	9	1	04		⚲ 12¾-13½
18	92	176	115	128	- 16	7328	7324	7338	91	100	55	99	E 1	SSE1	SW 0	3	5	3	01		⚲ 17-18¼ mU, ⌓ I
19	108	175	105	129	- 13	7348	7353	7351	91	99	53	99	SE 1	SE 1	SE 1	2	7	0	00		
20	93	154	155	134	- 07	7334	7330	7329	97	100	72	78	E 2	NW 1	SW 1	10	10	3	87		•tr fr, ⌓ I
21	126	170	146	147	07	7280	7271	7244N	121	100	98	99	E 2	SW 2	SE 1	10•	10•	10•	331X		• 1½-n mU, ⸝ 21¾
22	128	178	127	144	06	7290	7298	7312	96	92	60	74	SW 1	WSW2	SW 1	7	6	5	02		• n-4
23	104	178	149	144	07	7290	7262	7280	106	90	68	99	E 1	NW 1	SW 1	10	10•	7	58		• 13¼-17¾ mU, ⸝ 19¾
24	118	134	117	123	- 13	7303	7320	7350	90	88	65	97	SW 1	WSW2	WSW2	9	9	10•	31		⚲ 8-9¼, 11¾-13¼, *)
25	114	173	105	131	- 03	7380	7383	7383	95	100	57	98	S 0	W 1	SE 1	9	2	0	•		
26	96	170	133	133	01	7376	7373	7374	97	100	71	97	ESE1	E 1	ESE1	10	8	10	•		⌓ I
27	118	240X	165	174	43	7364	7339	7343	105	99	49	69	ESE2	E 1	ESE1	1	0	1	00		⌓ I
28	126	111	79	105	- 24	7356	7390	7407	88	100	89	99	S 1	SW 1	E 1	10•	10•	0	138		• 7½-7¾, 13¼-17¼
29	62N	136	96	98	- 29	7374	7345	7355	77	99	68	99	ESE1	E 1	E 1	1	9	7	47		• 15-15¼, 18-19, 23¼-24 mU
30	110	141	123	125	- 01	7382	7399	7408X	80	86	69	73	SW 1	WSW2	WSW2	9	9	10	04		• 11-11¾, 15, 18½-18¾
																			Summe		
M.	115	180	132	142	- 05	7340	7336	7341	102	98	65	94	—	—	—	68	69	50	1518		

14. • 21¾-n mU 24. ⚲ 17-22 mU, ⸝ m

									OKTOBER 1968												
1	127	147	134	136	12	7409	7411	7410	93	82	78	87	SW 1	WSW1	SW 1	10	10	10	08		• n (¹/₂.)
2	119	139	121	126	04	7409	7408	7400	93	100	81	88	S 1	W 2	SW 1	10•	10	10	02		• 7¼-8½
3	109	162	114	128	08	7391	7384	7388	88	95	61	99	S 0	NW 1	SW 0	10	9	1	00		
4	94	186	118	133	15	7393	7390	7398	94	100	62	99	ESE1	E 1	S 0	10≡	7	0	•		≡ 6-9¼, 23-n, ⌓ I
5	99	187	122	136	20	7404	7401	7405	103	100	68	100	SE 1	E 1	NW 1	10≡	0	10≡	00		≡ n-10¼, 20¼-n, ⌓ I
6	112	146	132	130	16	7399	7388	7370	102	100	85	100	E 1	ESE1	NE 1	10•	9	10	00		• 7½, ≡ n-3¼, ⌓ I
7	124	164	107	132	20	7349	7340	7323	99	100	69	99	SSE1	W 1	E 0	10	9	0	02		⌓ I
8	113	155	113	127	17	7296	7283	7308	97	100	89	87	E 1	E 1	SSE2	9•	10•	10	58		• 4-8, 12¾-16¼ mU
9	143	156	128	142	34	7322	7351	7370	90	64	65	90	SW 2	WSW1	E 1	9	10	9	00		
10	120	187	148	152	45	7380	7386	7385	114	99	70	94	E 1	E 1	E 1	10•	6	9	02		• 7¼-7½ mU
11	154	191	134	160	55	7402	7405	7403	104	88	54	90	SW 1	WSW2	E 1	10	8	8	00		⚲ 9-9¼
12	109	217X	150	159	56	7387	7372	7366	106	100	50	85	E 1	E 1	ESE1	7	6	1	•		⌓ I
13	169	187	169	175	74	7371	7379	7380	121	70	80	90	S 1	W 1	SSW0	8	9	8	00		• 18-18¼
14	151	174	147	157	58	7366	7362	7362	120	100	90	86	NE 0	NW 1	WSW1	9	9	10	111X		• 7½-7¾, ▲ 20¼-20¾ *)
15	117	150	114	127	30	7390	7390	7386	85	100	65	88	W 1	WSW0	WNW0	10•	8	10	00		• 7¼-7¾
16	91	144	77	104	09	7389	7396	7408	73	93	49	96	W 1	SW 1	S 1	10	1	1	•		
17	46	152	77	92	- 01	7412	7401	7398	64	100	41N	94	E 1	W 1	ESE1	10≡	7	0	•		≡ 2¾-8½, ⌓ I
18	52	152	114	106	15	7388	7376	7400	80	100	62	100	ESE1	E 1	W 0	3	10	10	10		• 21-24, ⌓ I
19	93	147	75	105	16	7417	7421	7433	82	100	66	99	ENE0	E 1	SW 1	10≡	1	0	•		≡ 4½-9¾, ⌓ I
20	38N	135	63	79	- 08	7445X	7441	7437	67	100	62	98	ESE1	E 1	NE 1	3	3	0	•		⌓ I, III
21	51	163	71	95	10	7436	7421	7418	82	100	62	96	ESE1	E 1	E 0	2	2	0	•		⌓ I
22	65	161	107	111	28	7414	7400	7396	87	100	68	94	E 1	E 1	E 1	10	3	4	06		⌓ I
23	83	111	97	97	16	7380	7369	7356	76	100	97	95	E 1	NW 1	NNE0	10•	10	10≡	53		• 6¾-11½, ≡ 17-n
24	64	138	75	92	12	7326	7299	7289	76	100	64	95	E 1	ESE1	NW 0	10≡	1	7≡	•		≡ n-8¾, 17-23
25	71	119	73	88	10	7285	7290	7306	75	100	73	97	SW 1	NNE1	W 1	10	9	10≡	00		≡ s-n, ⌓ I
26	68	80	86	78	02	7315	7322	7341	77	100	100	99	WNW1	WNW1	SE 0	10≡	10	10	•		≡ n-11½
27	64	140	71	92	18	7347	7347	7350	73	99	57	99	S 0	WNW1	ESE1	10≡	0	0	•		≡ 5¼-9¼
28	63	159	90	104	32	7351	7342	7336	76	99	63	96	ESE1	E 1	E 1	7	4	3	11		⌓ I
29	98	140	118	119	49	7339	7363	7374	101	99	99	99	E 1	E 1	E 0	10	9	10≡	47		• 5¾-11 mU, ≡ 20¾-23¾
30	120	207	137	155	87	7367	7354	7335	107	99	62	87	E 1	E 1	ESE1	4	2	6	•		
31	125	159	139	141	74	7305	7300	7279N	104	95	80	97	ESE2	SSW0	ENE1	8	9	8	00		• 10¼-11¾ mU, 17½-17¾
																			Summe		
M.	98	157	110	122	27	7374	7371	7371	91	96	70	94	—	—	—	87	65	60	310		

14. ⸝ 20½, R

7 35 47 33 317.3 0.08

Basel

ASTRONOMISCH-METEOROLOG. ANST.

Tag	Lufttemperatur 7³⁰	13³⁰	21³⁰	Mittel	Abweich. vom Normalw.	Luftdruck 7³⁰	13³⁰	21³⁰	Dampfdruck-mittel	Relative Feuchtigkeit 7³⁰	13³⁰	21³⁰	Windrichtung und -stärke 7³⁰	13³⁰	21³⁰	Bewölkung 7³⁰	13³⁰	21³⁰	Niederschlag	Schneehöhe	Witterung
										NOVEMBER 1968											
1	101	194X	170	155	90	7252	7218	7201	79	96	45N	49	ESE1	E 1	ESE2	8	8	10	•		
2	134	160	126	140	76	7198	7194	7176	93	76	73	99	SW 1	W 1	SW 1	7	8	10•	93		• 18½-n
3	99	122	96	106	44	7171N	7204	7244	79	99	70	94	WSW1	SW 1	SW 1	9•	8	10	26		• n-8½, 12¾-14 mU
4	84	77	71	77	17	7265	7275	7310	73	99	99	99	W 1	NNW1	NW 1	10•	10•	10•	160X		• 7½, • 10-n
5	63	65	51	60	01	7327	7323	7315	65	100	98	90	NW 1	NNW1	WNW1	10	10	10	•		• n-4
6	46	68	64	59	02	7302	7302	7310	66	100	96	98	W 1	NNW1	W 0	10≡	10	10	•		≡ 2½-10½
7	57	97	63	72	17	7310	7296	7291	65	100	78	99	E 1	E 1	ENE1	10	7	7	•		
8	68	96	55	73	19	7280	7278	7298	63	88	73	99	E 1	ENE1	N 1	8	9	10	•		
9	60	68	65	64	12	7319	7336	7363	62	100	87	88	WNW1	WNW1	NW 1	10	10	10	•		
10	57	82	62	67	16	7349	7332	7326	60	98	68	85	NE 1	E 1	E 1	10	10	10	•		
11	40	71	48	53	04	7335	7342	7358	61	100	92	99	SE 1	WNW1	WNW1	10	10	10	•		
12	43	33	25	34	-14	7361	7360	7355	56	100	100	99	WNW1	NW 1	NW 1	10≡	10≡	10≡	•		≡ 7½-n
13	13	42	53	36	-11	7344	7340	7348	51	100	92	74	NW 0	NW 1	E 2	10≡	10	10	•		≡ n-10¾
14	49	56	34	46	00	7345	7348	7348	43	74	66	62	ENE2	E 2	E 2	10	10	10	•		
15	10	21	-02	10	-35	7329	7314	7304	31	65	57	63	ENE1	E 1	NNE1	10	10	10	•		
16	-02	-11	-19	-11	-54	7270	7251	7248	35	75	91	93	E 1	N 1	NNW1	10	10	10	15		✳ fl 14-15, ✳ 22-n
17	-24	-19	-13	-19	-61	7255	7276	7291	40	99	99	99	W 1	WNW1	WNW0	10✳	10✳	10✳	45		2✳ n-n mU
18	-22	-08	-23	-18	-59	7286	7290	7321	36	98	85	88	SW 0	SW 0	WSW0	10✳	10✳	10	15		4✳ n-14½
19	-32N	12	02	-06	-46	7336	7342	7363	36	100	71	94	S 1	SE 1	E 1	10	9	10	00		3✳ fl I, ✳⁰ IN
20	13	41	23	26	-13	7386	7401	7420	47	98	83	98	E 1	E 1	E 1	10	9	0	•		2
21	-19	08	14	01	-37	7422	7422	7427X	41	99	100	95	N 0	NW 1	ENE1	10≡	10≡	10	•		≡ 0-21 mU
22	-20	49	06	12	-25	7421	7406	7396	40	100	64	92	E 1	E 1	E 1	0	0	0	•		⊔ I
23	10	68	57	45	09	7386	7373	7352	49	97	69	80	E 1	E 1	E 2	6	8	10	00		• tr 21½, ⊔ I
24	64	99	76	80	45	7336	7355	7397	73	94	100	98	SE 0	W 1	SW 1	10•	10•	0	43		• 5½-10¼ mU, 13½-13¾
25	28	113	65	69	35	7410	7398	7398	66	100	71	93	E 1	E 1	E 1	1	2	10	00		⊔ I
26	46	131	55	77	44	7388	7377	7371	57	100	47	85	E 1	E 1	E 1	0	2	0	•		
27	24	74	22	40	09	7358	7347	7344	54	99	72	99	E 1	E 1	E 1	1	1	10	•		≡ 16½-24 mU, ⊔ I
28	16	52	17	28	-02	7342	7336	7331	50	100	82	99	E 1	E 1	E 1	10	0	10≡	•		≡ III
29	06	46	10	21	-08	7317	7305	7300	48	99	83	99	E 1	E 1	E 2	10	0	10	•		
30	07	53	21	27	-01	7301	7313	7347	49	99	78	99	E 1	ESE1	E 1	6	3	10	•		⊔ I
																			Summe		
M.	34	65	43	47	02	7323	7322	7328	56	95	80	90	—	—	—	82	75	86	397		

Tag	Lufttemperatur 7³⁰	13³⁰	21³⁰	Mittel	Abweich. vom Normalw.	Luftdruck 7³⁰	13³⁰	21³⁰	Dampfdruck-mittel	Relative Feuchtigkeit 7³⁰	13³⁰	21³⁰	Windrichtung und -stärke 7³⁰	13³⁰	21³⁰	Bewölkung 7³⁰	13³⁰	21³⁰	Niederschlag	Schneehöhe	Witterung
										DEZEMBER 1968											
1	04	26	00	10	-17	7377	7379	7381	46	99	92	100	E 1	E 1	WNW1	9	10	10≡	•		≡ 21-23
2	14	19	03	12	-14	7375	7371	7376	42	92	88	93	E 1	ENE1	ENE1	10	10	10	•		
3	01	17	00	06	-19	7370	7370	7372	43	95	90	99	S 0	NW 1	NW 1	10	10	10≡•	00		≡ • III
4	11	42	11	21	-04	7370	7372	7378	45	98	75	99	E 1	E 1	ESE1	10	1	10	•		
5	15	48	17	27	03	7378	7370	7367	48	100	82	99	E 1	E 1	ESE2	10	2	1	•		
6	07	29	-07	10	-13	7362	7356	7356	42	99	77	99	E 1	E 1	ENE1	10	0	10	15		⊔ III
7	00	20	-03	06	-16	7347	7340	7337	43	100	90	98	ENE1	E 1	E 1	8	10	10	•		
8	-13	-02	-04	-06	-27	7318	7295	7280	35	91	85	84	ENE1	NE 1	E 1	10	10	10	•		
9	-12	-08	-15	-12	-33	7264	7263	7277	37	92	90	99	ENE1	E 1	NW 1	10	10	10•	00		• 18-n
10	-07	-02	-05	-05	-25	7274	7275	7294	38	93	82	86	NE 0	E 1	E 1	10	10	10	•		
11	-10	-34	-33	-26	-45	7315	7330	7351	34	84	98	88	E 1	NW 1	NW 1	10	10	10	00		✳ fl 14½
12	-54	-47	-49	-50	-68	7364	7361	7358	27	94	89	96	NW 1	NW 1	WNW1	10	10	10	01		✳ fl IN
13	-68N	-61	-43	-57	-75	7330	7302	7274	25	100	98	84	NW 1	NW 1	E 1	10	10	0	01		✳⁰ IN
14	-43	-11	-18	-24	-41	7258	7250	7259	31	95	82	86	E 2	E 2	E 2	2	7	10	•		
15	-09	37	07	12	-04	7296	7283	7257	40	90	72	92	E 1	E 1	E 2	8	2	0	•		
16	03	12	18	11	-04	7216	7194	7177	44	94	90	88	E 2	E 2	E 1	3	10	10	14		
17	10	46	12	23	08	7182	7167	7152	47	100	83	99	E 1	E 2	E 2	9	1	10	15		• n (16./17.)
18	05	43	30	26	12	7132	7127N	7142	48	98	83	94	E 1	E 2	E 1	9	8	10	00		• n, tr 15¼, n
19	53	43	34	43	30	7169	7207	7267	51	75	97	96	SW 1	W 1	SW 1	9	10•	10	05		• 13-14 mU
20	21	54	22	32	19	7322	7320	7317	46	97	73	89	E 1	ENE1	E 2	9	6	10	31		• 22¼-n
21	36	88	76	67	55	7318	7341	7386	63	100	81	88	E 1	W 2	SW 1	10•	10	10	33		• n-11¼, 15-20½ mU
22	18	54	80	51	40	7390	7369	7371	62	98	95	98	E 1	E 2	SW 1	7	10•	5	24		• 12¼-17¾ mU
23	96X	69	74	80	69	7349	7348	7351	64	71	86	87	SW 3	SW 2	SW 2	9	10•	10	00		• 13½-13¾, ✓ I
24	54	48	36	46	36	7334	7338	7347	52	85	88	95	SW 1	W 2	WSW1	8	10	10	22		
25	10	17	05	11	01	7316	7280	7305	48	94	99	99	E 1	ESE1	WNW1	10✳	10•	10	122X		✳ 7½, 11¼-14, • 14-21
26	-22	16	00	-02	-11	7333	7323	7309	37	94	66N	88	WNW1	WNW1	SW 1	7	7	10	00		3 ✳ fl 22
27	-14	-03	-10	-09	-18	7308	7303	7288	36	88	82	82	W 2	WSW2	WSW2	9	9✳	10	00		2 ✳ 9¾-16 mU
28	-16	-16	-25	-19	-28	7256	7257	7255	32	94	75	90	W 2	W 1	SW 2	10	10✳	10✳	01		3 ✳ 8-11, 13-14, 20-22½
29	-29	-07	-35	-24	-32	7266	7282	7299	27	82	66N	66N	WSW1	SW 1	SW 1	9	9	9	00		3 ✳⁰ 10¾-12½ mU
30	-58	-24	-40	-41	-49	7310	7315	7347	27	92	75	76	E 1	E 2	E 1	0	10	6	00		2
31	-55	-30	-31	-39	-46	7387	7406	7414X	30	93	92	81	E 1	WNW1	SW 1	10✳	10	10	10		2 ✳ 7¼-9¼, ✳ 23-n
																			Summe		
M.	-02	16	03	06	-10	7309	7306	7311	42	93	84	91	—	—	—	85	81	87	294		

° λ ′	° φ ′	H_b (m)	G (mm)
6 50	47 06	989.9	-0.06

La Chaux-de-Fonds

Beobachter: POLICE LOCALE

Tag	Lufttemperatur 7³⁰	13³⁰	21³⁰	Mittel	Abweich. vom Normalw.	Luftdruck 7³⁰	13³⁰	21³⁰	Dampfdruck-mittel	Relative Feuchtigkeit 7³⁰	13³⁰	21³⁰	Windrichtung und -stärke 7³⁰	13³⁰	21³⁰	Bewölkung 7³⁰	13³⁰	21³⁰	Niederschlag	Schneehöhe	Witterung
										JANUAR 1968											
1	- 40	- 27	- 20	- 29	- 18	6706	6685	6630	-	79	68	88	SW 1	SW 1	SE 1	10✳	10	10	100	37	✳ n-n mU
2	- 29	- 41	- 44	- 38	- 26	6627	6665	6712	-	90	91	83	SW 0	NW 1	SW 0	10✳	10	10	01	47	✳ n-13½ mU, ≈ •
3	- 73	- 49	00	- 41	- 29	6718	6696	6693	-	83	69	94	SW 0	SW 1	SW 0	0	10✳	10	103	47	✳ 1¾-2, 13-n mU
4	- 12	- 08	- 14	- 11	02	6729	6759	6776	-	88	82	87	NW 1	SW 2	NW 1	10	10✳	10	50	43	✳ n-n mU
5	00	21	28	16	29	6758	6764	6758	-	92	96	90	SW 0	SW 1	SW 1	10✳	10•	10•	161	46	✳ n-12½ mU, • 13½-n mU
6	11	06	- 02	05	19	6711	6727	6736	-	94	88	90	NW 1	SW 1	NW 1	10✳	10✳	10	145	30	• n-3½, ✳ 3½-17¾
7	12	- 32	- 40	- 20	- 06	6573N	6662	6724	-	94	96	95	SW 2	NW 2	NW 1	10✳	10✳	10	175	47	✳ 0¼-n mU
8	- 58	- 52	- 46	- 52	- 37	6765	6781	6779	-	92	90	88	NW 2	NW 1	W 0	10	10✳	10✳	29	68	✳ 7¾-n mU
9	- 52	- 03	- 02	- 19	- 04	6679	6646	6646	-	85	96	95	NW 1	SW 1	NW 1	10✳	10✳	10✳	190	71	✳ 5-n
10	- 96	- 92	-118	-102	- 87	6668	6731	6766	-	86	73	78	SW 1	NE 1	NE 0	10✳	0	10	21	90	✳ n-8¼, 21¾-n mU
11	- 72	- 50	- 60	- 61	- 45	6735	6715	6704	-	86	80	90	SW 1	SW 1	SW 2	10✳	10✳	10✳	138	95	✳ n-n
12	- 82	- 86	-168	-112	- 96	6726	6756	6789	-	90	70	80	NW 1	NE 1	NW 0	10	2	0	05	123	✳ n-9½
13	-198N	-106	-112	-139	-123	6802	6807	6812	-	79	73	72	NW 0	SW 0	SW 0	0	1	1	60	126	
14	00	12	18	10	27	6795	6802	6817	-	98	98	99	SW 1	SW 1	SW 1	10✳	10•	10•	144	134	✳ 2-7¾ mU, • 7¾-n mU
15	20	32	28	27	44	6815	6819	6822	-	96	90	94	SW 1	SW 1	SW 1	10•	10•	10	02	88	• n-19¾ mU
16	00	64X	01	22	39	6811	6808	6797	-	85	52	81	SW 0	SW 0	SW 0	0	0	1	•	75	
17	01	35	50	29	46	6783	6755	6777	-	73	59	93	SW 1	SW 1	SW 0	3	10	10	62	75	✳ 15¾-n ≈
18	- 02	10	02	03	20	6804	6829	6839	-	90	85	90	NW 0	NW 1	NW 0	10	10	10	82	82	✳ n-n mU
19	11	31	20	21	38	6826	6828	6835	-	95	91	96	SW 0	SW 0	NE 1	10✳	10•	9	53	89	✳ n-4 mU, ✳ 4-8 mU *)
20	- 12	00	- 23	- 12	06	6837	6845	6849	-	82	74	80	NW 1	SE 2	SW 1	8	0	1	•	78	
21	- 64	04	- 44	- 35	- 17	6851X	6847	6842	-	82	73	88	SW 0	SE 0	SW 1	0	0	0	•	77	
22	- 70	- 32	- 20	- 41	- 23	6838	6831	6826	-	74	45N	65	SW 0	NW 0	NW 1	0	3	0	•	75	
23	- 48	29	- 38	- 19	- 01	6818	6813	6804	-	60	53	72	SW 0	SW 0	NW 0	0	1	0	•	75	
24	- 40	- 24	- 42	- 35	- 17	6785	6776	6776	-	91	85	92	NW 1	NW 1	NW 1	10✳	10✳	10	127	75	✳ 6-n mU
25	- 31	- 14	- 16	- 20	- 02	6775	6773	6775	-	90	86	92	NW 1	SW 0	SW 1	10	10✳	10✳	88	91	✳ n-n mU
26	00	- 01	00	00	18	6758	6757	6726	-	97	97	92	NW 0	NW 1	NW 1	10✳	10✳	10	194X	105	✳ n-n mU, ≈ • ✳
27	11	19	02	11	29	6773	6773	6769	-	95	85	90	SW 0	SW 0	SW 1	10✳	10	10	12	117	✳ n-10½ mU, 12¾-18 mU
28	- 09	20	- 01	03	21	6756	6755	6765	-	83	75	87	SW 0	SW 0	NW 0	10	10	0	•	105	
29	- 02	18	- 16	00	17	6793	6812	6826	-	90	78	85	SW 0	NW 0	SW 0	8	2	0	•	102	
30	- 72	12	- 42	- 34	- 17	6834	6836	6839	-	85	74	82	NE 0	SW 1	SW 1	0	0	0	•	100	
31	- 32	31	- 23	- 08	09	6833	6831	6827	-	84	69	78	SW 1	SW 0	SW 0	4	0	0	•	98	
																			Summe		
M.	- 33	- 09	- 24	- 22	- 06	6764	6770	6775	-	87	79	87	—	—	—	72	67	65	1942	81	

19. • 8-18 mU

										FEBRUAR 1968											
1	- 02	48	32	26	43	6819X	6819X	6819X	-	83	74	86	NW 0	SW 0	SW 1	8	7	9	•	96	
2	23	32	08	21	38	6809	6805	6791	-	90	85	85	SW 1	SW 1	SW 0	10	10•	8	02	96	• 12¼-15½ mU, ✳ 15½-21mU
3	02	20	- 15	02	19	6748	6735	6754	-	86	80	83	SW 0	SW 2	NW 0	10✳	10✳	10	72	92	✳ 1½-7¼ mU, 12½-18½ mU
4	- 29	17	- 35	- 16	01	6755	6762	6760	-	86	82	80	NW 1	NW 0	NW 0	10	10	0	•	98	
5	- 44	24	31	04	20	6740	6713	6679	-	76	53	58	SW 1	SW 2	SW 2	0	10	10	24	96	
6	08	24	10	14	30	6678	6663	6655N	-	90	77	80	SW 0	SW 1	SW 2	8	10	5	00	98	✳ 4-4¾
7	10	42	12	21	37	6663	6671	6670	-	68	49	67	SW 2	SW 3	SW 1	10	0	0	•	98	✳ 0¼-3¾ mU, ≈ II
8	06	22	00	09	25	6701	6693	6710	-	68	79	83	SW 0	SW 0	NW 1	9	10✳	8	42	98	✳ 12¼-16½
9	10	28	20	19	34	6708	6718	6739	-	85	87	93	SW 0	SW 1	SW 0	10✳	10✳	10	105X	96	✳ 5-18¾ mU
10	- 08	26	- 38	- 07	08	6771	6776	6775	-	90	76	82	SW 0	SW 1	SW 1	10	8	0	•	96	
11	- 51	28	14	- 03	11	6748	6734	6717	-	89	70	84	SW 0	SW 1	SW 0	2	8	10	30	95	
12	35	50	30	38	52	6704	6708	6735	-	92	89	91	SW 0	SW 1	SW 1	10•	10•	10	26	88	• 3-22 mU
13	03	59	42	35	48	6725	6717	6708	-	90	66	76	SW 0	SW 1	SW 2	0	10	10	25	87	• 22½-n mU
14	43	72	35	50	62	6705	6706	6700	-	88	82	85	SW 1	SW 1	SW 0	10	5	5	•	80	• n-3½ mU
15	26	98X	48	57	68	6688	6683	6678	-	87	68	90	SW 0	SW 0	SW 0	2	9	8	10	79	≡ 22¼-n mU
16	14	08	- 20	01	11	6684	6692	6712	-	95	82	86	SE 1	NE 0	NE 0	10≡	10	10	01	75	≡ n-16¾ mU
17	- 42	- 18	- 36	- 32	- 23	6729	6725	6751	-	85	71	69	NW 0	NW 1	NW 0	2	0	0	•	73	
18	- 73N	- 12	- 26	- 37	- 29	6753	6755	6754	-	74	61	51	NW 0	NW 0	NW 0	0	0	0	•	72	
19	- 46	56	28	13	20	6746	6736	6731	-	55	35N	36	SW 0	SW 0	SW 1	0	7	6	99	72	
20	32	52	40	41	47	6712	6721	6722	-	96	88	92	SW 2	SW 1	SW 1	10•	10	10	87	70	✳ 0½-4½ mU, • 4½-n mU
21	38	52	41	44	49	6703	6691	6683	-	90	85	88	NW 0	SW 1	SW 0	10	10•	10	52	67	• 4-5¾ mU, 13¼-15½
22	40	73	45	53	57	6673	6676	6681	-	88	82	87	NW 0	SW 0	SW 0	10	10	10	12	65	
23	29	68	30	42	45	6708	6723	6732	-	83	82	81	SW 0	SW 0	NW 0	10	9	7	45	63	• 1-6 mU
24	20	29	13	21	23	6689	6672	6712	-	98	93	87	NW 0	NW 0	SW 2	10•	10	10	32	60	• 2¾-6 mU, ✳ 6-11½ mU*)
25	00	12	- 06	02	03	6751	6759	6763	-	90	88	91	NW 0	SW 1	SW 0	10	10	5	•	58	
26	- 25	02	- 28	- 17	- 17	6756	6754	6757	-	87	82	78	SW 0	NE 2	NE 1	8	8	10	•	56	
27	- 38	- 02	- 26	- 22	- 23	6766	6766	6786	-	81	76	72	SE 1	NE 2	NE 2	10	6	0	•	56	
28	- 48	08	- 08	- 16	- 18	6780	6790	6788	-	73	60	55	NW 1	NE 1	NE 2	0	0	0	•	55	
29	- 45	38	- 02	- 03	- 06	6767	6755	6738	-	85	56	69	SW 0	SE 1	SW 0	0	0	0	•	55	
																			Summe		
M.	- 04	33	08	12	22	6730	6728	6731	-	84	74	78	—	—	—	69	75	62	664	79	

24. ✳ 14¾-15, • 15-18½, 22-23¾, ≡ 13½-15

6 50 47 06 989.9 -0.06

La Chaux-de-Fonds

POLICE LOCALE

Tag	Lufttemperatur 7³⁰	13³⁰	21³⁰	Mittel	Abweichung vom Normalst.	Luftdruck 7³⁰	13³⁰	21³⁰	Dampfdruckmittel	Relative Feuchtigkeit 7³⁰	13³⁰	21³⁰	Windrichtung und -stärke 7³⁰	13³⁰	21³⁰	Bewölkung 7³⁰	13³⁰	21³⁰	Niederschlag	Schneehöhe	Witterung
										MAERZ 1968											
1	- 25	56	04	12	08	6719	6723	6728	-	81	46	70	SE 0	NW 1	SW 0	0	0	0	.	55	
2	- 12	58	30	25	20	6726	6725	6737	-	70	55	70	SW 1	SW 1	SW 1	3	4	5	.	55	
3	- 12	- 08	- 20	- 13	- 19	6761	6776	6801	-	85	86	80	SW 0	SW 0	SW 0	10	10 •	10	02	55	* 8½-17¾ mU
4	- 22	- 10	- 34	- 22	- 29	6809	6814	6832	-	85	80	78	SW 0	NW 1	NW 0	10 *	10	0	20	48	* 7¾-12½ mU
5	- 62	30	08	- 08	- 17	6825	6824	6807	-	75	60	82	NW 0	NW 0	NW 2	0	9	10	32	49	
6	- 02	12	- 18	- 03	- 13	6718	6697	6679	-	88	85	86	SW 1	SW 0	SW 1	10 *	10 *	10 *	100	50	* 5-n mU
7	- 38	- 02	- 18	- 19	- 31	6663	6674	6706	-	85	74	85	NE 1	NE 2	NW 1	0 *	10	0	43	65	* n-12 mU
8	- 30	15	- 12	- 09	- 22	6721	6726	6744	-	86	75	82	SW 1	NE 1	NE 1	0	0	0	.	64	
9	- 32	29	- 18	- 07	- 21	6739	6738	6735	-	87	68	85	NE 0	NE 0	NW 1	0	0	0	.	64	
10	- 20	14	08	01	- 14	6729	6731	6725	-	77	67	88	NE 0	NW 1	SW 1	7	5	10 *	52	60	* 19-n mU
11	- 12	00	- 13	- 08	- 24	6720	6717	6730	-	75	87	89	NW 1	SW 1	NW 1	10 *	10 *	10 *	78	60	* n-n mU
12	- 32	- 04	- 56	- 31	- 48	6757	6786	6817	-	85	64	75	NW 0	NW 0	NW 0	10 *	10	0	01	66	* n-10¼ mU
13	- 90N	16	- 28	- 34	- 53	6800	6820	6812	-	77	46	70	NE 1	SW 1	SE 0	0	0	0	.	65	
14	00	22	12	11	- 09	6780	6784	6786	-	84	80	89	SW 1	SW 1	SW 1	10	10 *	10	03	65	* 12¾-14½ mU, 19¼-19¾mU
15	08	42	14	21	00	6741	6716	6654N	-	75	68	85	SW 1	SW 1	SW 1	10	10	10	90	63	* 20-n mU
16	- 10	02	- 31	- 13	- 35	6674	6731	6768	-	93	84	84	NW 1	NW 1	SE 0	10	10	0	.	73	* n-7 mU
17	- 26	49	30	18	- 06	6769	6820	6765	-	80	60	87	SW 0	SW 2	SW 2	8	10	10 •	54	70	* 18¾-n mU
18	18	50	28	32	06	6776	6776	6777	-	86	69	74	NW 1	SW 2	SW 1	10 •	7	8	122X	73	* n-10¾ mU, *)
19	19	52	10	27	- 01	6781	6790	6762	-	79	63	78	SE 1	SW 0	NW 0	10	5	0	.	80	* n-4¼ mU
20	30	82	47	53	24	6718	6718	6728	-	60	54	83	NW 0	SW 2	SW 1	10	10	10	74	55	• 19-n mU
21	48	86	10	48	17	6707	6694	6733	-	82	64	85	SW 1	SW 1	SE 0	10	10	6	121	50	• n-14¼ mU, * 14½-18¾
22	02	24	02	09	- 23	6711	6717	6779	-	76	78	82	SW 0	SW 1	SW 1	5	10 *	0	32	58	* 10¾-17¾ mU
23	28	74	40	47	14	6795	6810	6817	-	90	79	81	SW 0	W	W 0	10 •	8	0	.	58	• 7¼-13 mU
24	20	125	72	72	38	6810	6807	6802	-	81	42	65	SW 0	SW 1	SW 1	0	0	0	.	50	
25	34	148	68	83	48	6808	6812	6827	-	65	29N	63	SW 0	SW 0	SE 0	5	3	5	.	46	
26	32	130	58	73	37	6861	6887	6903X	-	72	43	74	SE 0	NW 1	SW 0	5	4	0	.	40	
27	32	141	62	78	41	6903X	6903X	6893	-	89	44	66	SW 1	SW 0	SW 0	0	0	0	.	30	
28	42	160X	76	93	55	6877	6870	6850	-	75	37	65	SW 1	NW 0	SW 0	0	0	0	.	29	
29	43	159	70	91	52	6831	6817	6800	-	78	44	60	SW 0	SW 1	SW 0	0	1	0	.	26	
30	30	140	86	85	45	6800	6797	6806	-	77	45	67	SW 1	NW 1	SW 0	0	8	0	.	23	
31	72	134	74	93	52	6817	6827	6831	-	65	38	75	SW 0	NW 1	SW 1	10	9	0	.	18	
																			Summe		
M.	01	59	18	26	03	6769	6775	6778	-	79	62	78	—	—	—	56	62	37	824	54	

18. * 10½-17¼ mU, 23¼-n mU

										APRIL 1968											
1	35	140	74	83	41	6814	6792	6766	-	82	45	75	SW 0	SW 0	SW 0	0	0	0	.	8	
2	54	119	72	82	39	6728	6707	6687	-	82	57	65	SW 1	SW 1	SW 1	7	10	7	37	7	• 19-20¾ mU
3	22	32	02	19	- 25	6679	6711	6744	-	87	68	85	NW 1	SW 2	SW 1	10 *	8 *	10	37	4	* 5½-12½ mU, 17¾-21 mU
4	- 45N	55	28	13	- 32	6745	6735	6719	-	80	50	88	SW 0	SW 0	SW 1	3 *	10	10	86	2	* 17½-23½ mU
5	52	110	71	78	32	6681	6679	6676N	-	76	56	94	SW 1	SW 1	NE 0	10 •	10	10	120		• n-4 mU
6	36	69	58	54	07	6696	6705	6712	-	95	86	90	NW 0	NW 0	SW 0	10 •	10	10	66		• 7-7½ mU, 16¼-n mU
7	42	52	16	37	- 11	6730	6735	6748	-	83	80	95	SW 0	NW 1	NW 0	10 •	10	10	61		• n-n mU
8	- 03	12	02	04	- 45	6785	6807	6823	-	81	85	84	N 0	NE 0	NE 1	10 •	10	10	00		• I, 16¾-17¼
9	- 08	46	12	17	- 33	6825	6828	6831	-	76	56	52	NW 0	NW 1	NW 1	0	0	0	.		
10	05	84	30	40	- 11	6824	6826	6821	-	59	49	42	SE 1	S 1	SE 1	0	0	0	.		
11	50	80	15	48	- 04	6814	6811	6795	-	43	43	42	SE 1	SE 2	NE 1	0	0	0	.		
12	- 20	28	00	03	- 50	6774	6770	6763	-	45	47	85	NW 1	NW 1	NW 1	0	6 *	10	16		* 16-19 mU
13	03	22	25	17	- 37	6745	6743	6738	-	82	84	79	SW 0	SW 1	SW 0	10 *	10	10	36		* 7½-14½ mU, 21-24
14	52	96	62	70	15	6736	6735	6732	-	88	50	56	SW 0	SW 1	SW 1	7 •	8	2	.	4	• I
15	64	138	90	97	41	6732	6731	6746	-	70	44	65	SW 0	SW 1	SW 1	6	10	0	.		
16	73	160	112	115	58	6743	6741	6758	-	72	43	73	SW 1	SW 0	SW 1	3	4	5	.		
17	76	170	112	119	61	6776	6771	6776	-	74	45	39	SW 0	SW 1	SW 0	6	5	0	.		
18	86	184	138	136	77	6796	6800	6811	-	76	38	57	SW 0	SW 1	SW 0	2	6	7	.		
19	103	183	144	143	83	6838X	6831	6825	-	72	47	56	SW 0	SW 0	SW 0	0	8	0	.		
20	121	210	138	156	95	6832	6814	6811	-	69	35	55	SW 0	SW 1	SW 0	10	0	0	.		
21	134	222X	142	166	104	6808	6806	6812	-	72	34N	60	SW 0	SW 0	SW 0	0	0	0	.		
22	128	218	144	163	100	6815	6813	6817	-	64	38	65	SW 0	SW 0	SE 0	0	0	0	.		
23	138	214	131	161	97	6825	6820	6823	-	60	40	86	SW 0	SW 0	NW 2	8	5	10	14		• 22¾-n mU
24	100	80	58	79	13	6812	6811	6819	-	97	91	88	SW 0	NW 1	NW 0	10	10 •	10	264		• n-2 mU, 9¾-18 mU, R
25	50	62	52	55	- 12	6807	6810	6812	-	89	84	92	SW 0	SW 1	SW 1	10	10	10	302X		• 4-n mU
26	56	102	71	76	08	6799	6797	6792	-	86	67	61	SW 0	NW 0	SW 1	10	9	1	.		
27	70	160	98	109	39	6768	6748	6729	-	77	48	65	SW 0	SE 0	SW 1	3	7	10	235		• 15-n mU
28	74	130	102	102	30	6735	6727	6699	-	80	47	70	SW 2	SW 1	NW 0	3	6	10	118		• n-5½ mU, Δ• 15 *)
29	69	100	54	74	00	6687	6699	6722	-	72	58	80	SW 0	SW 1	SW 1	10 •	10	10	51		• n-13 mU
30	52	98	60	70	- 06	6718	6723	6742	-	81	59	85	SW 0	SW 1	SE 1	4	10	10	89		• 14½-15¼
																			Summe		
M.	56	112	70	80	22	6769	6768	6768	-	76	56	71	—	—	—	54	64	57	1532	1	

28. • 21½-n mU

6 50 47 06 989.9 -0.06

La Chaux-de-Fonds

POLICE LOCALE

Tag	Lufttemperatur 7³⁰	13³⁰	21³⁰	Mittel	Abweich. vom Normalst.	Luftdruck 7³⁰	13³⁰	21³⁰	Dampfdruckmittel	Relative Feuchtigkeit 7³⁰	13³⁰	21³⁰	Windrichtung und -stärke 7³⁰	13³⁰	21³⁰	Bewölkung 7³⁰	13³⁰	21³⁰	Niederschlag	Schneehöhe	Witterung
										MAI			1968								
1	69	90	76	78	00	6745	6747	6753	-	71	72	85	NW 1	SW 2	SW 0	8	10	4	26		• 11¼-n mU
2	88	120	86	98	18	6744	6743	6758	-	85	70	86	SW 1	NW 1	NW 2	10	10 •	10	60		• n-n mU
3	96	134	113	114	32	6769	6762	6738	-	75	55	70	SW 1	SW 1	NW 0	10	5	10	01		•° n-2¾ mU, 9¾-10 mU
4	121	188X	148	152	67	6720	6708	6696N	-	64	45	53	SW 1	SW 1	SE 1	10	10	8	103		• 16½-n
5	66	152	93	104	17	6732	6733	6733	-	84	57	92	SE 0	SE 0	SW 0	9	9	8	45		• n-5½, 17, 20-20¼ mU *)
6	95	89	50	78	-12	6696N	6704	6746	-	86	75	85	SW 0	SW 1	SW 1	5	10 •	10	56		• 1¾-2 mU, 9¾-n mU
7	34	52	20N	35	-57	6754	6756	6771	-	83	70	83	SW 1	SW 1	SW 1	10 ✳	10 ✳	10	02		• n-4 mU, ✳ 7¼-20
8	38	103	70	70	-24	6754	6743	6742	-	71	45	70	SW 0	SW 0	SW 0	0	7	8	.		
9	88	148	112	116	20	6758	6760	6766	-	80	60	70	SW 0	NW 1	SW 1	4	3	10	.		• 22½-22¾ mU
10	94	138	83	105	07	6777	6783	6783	-	75	55	70	SW 0	SW 1	SW 0	10	5	0	.		
11	90	150	89	110	10	6769	6760	6757	-	70	60	96	SW 0	SW 1	SW 0	5	10	10	400X		• 11-12 mU, 18¾-n
12	44	62	45	50	-51	6763	6787	6820	-	90	76	88	SW 1	SW 1	SW 1	10 •	10	10	49		• n-10
13	54	102	72	76	-27	6835	6838	6845	-	79	54	67	SW 1	NW 1	SW 0	5	6	0	.		
14	78	132	90	100	-05	6842	6843	6846X	-	66	53	80	SW 1	SW 1	NW 0	3	9	0	.		
15	92	161	109	121	15	6833	6829	6827	-	80	52	40	NW 0	NW 1	SE 0	0	3	0	.		
16	104	162	106	124	17	6818	6813	6806	-	75	53	90	NW 0	NW 1	NW 2	0	5	10	20		• 19¾-22½ mU
17	68	76	39	61	-48	6801	6802	6804	-	82	75	79	NW 1	NW 1	NW 1	10	10	10	08		• 14¼-17 mU
18	42	88	50	60	-50	6793	6783	6777	-	72	45	37	NW 1	NW 1	NW 1	5	4	0	.		
19	55	108	64	76	-36	6753	6753	6744	-	38	36N	38	SW 0	SW 0	NW 0	0	5	0	.		⊔ I
20	62	89	62	71	-43	6714	6713	6710	-	60	63	91	SW 0	SW 1	NW 1	10	10 •	10	18		• 12¾-n mU
21	80	82	54	72	-43	6709	6718	6746	-	83	81	89	NE 0	SW 0	NW 0	10	10	10	50		• 11-n mU
22	34	61	46	47	-69	6754	6771	6794	-	89	77	79	SW 1	NW 1	SW 1	10 •	10	1	40		• n-8¾ mU
23	53	128	86	89	-29	6806	6811	6814	-	70	46	71	SW 0	NW 0	SW 0	0	6	0	.		⊔ I
24	121	172	118	137	18	6800	6801	6791	-	55	50	70	S 0	NW 1	SW 1	3	5	1	.		
25	134	150	108	131	11	6770	6767	6780	-	62	60	87	SW 0	SW 1	SW 0	7	10	10	30		• 17¼-n mU
26	98	140	113	117	-05	6773	6764	6758	-	85	78	80	SW 0	SE 1	SW 0	10 •	10	8	00		• n-7¾ mU, ≡ 0¼-2¼
27	123	183	119	142	19	6752	6757	6787	-	83	50	83	SW 0	SW 0	NW 0	10	10	6	07		• 7¾-8¼ mU
28	122	152	160	145	21	6793	6801	6813	-	95	82	88	W 0	NW 1	SW 0	10 ≡	10	10	02		• 19½-20 mU, ≡ 4¾-7¾
29	146	160	142	149	24	6814	6814	6811	-	87	86	90	SE 1	NE 2	NE 1	10	10	10	10		• 18¼-22½ mU
30	110	114	88	104	-22	6791	6789	6787	-	97	89	88	NE 1	NE 1	NE 1	10 ≡	10 •	10	00		•≡ 3¾-n mU
31	94	140	112	115	-12	6775	6733	6786	-	90	88	81	NE 1	NE 2	NW 1	10	10	5	.		• n-7¼ mU
																			Summe		
M.	84	123	88	98	-08	6771	6770	6777	-	77	63	77	—	—	—	6.9	8.1	6.4	927		

5. ▲ 5, 16¾-17, 20

										JUNI			1968								
1	98	152	95	115	-13	6775	6775	6773	-	98	88	88	NW 0	NE 1	SW 1	0	5	0	.		
2	90	164	111	122	-07	6770	6774	6780	-	89	88	89	NE 0	NW 1	SW 0	0	5	0	35		
3	112	150	122	128	-02	6779	6786	6789	-	90	90	88	SW 1	SW 1	SW 1	10	6	10	69		• 3¼-9 mU, 22¾-n mU
4	92	118	108	106	-25	6789	6791	6797	-	90	90	92	NW 0	NW 1	NW 0	10 •	10	10	02		• n-12¼ mU
5	108	169	110	129	-03	6796	6793	6796	-	78	89	90	NW 1	NW 0	SW 0	8	7	0	.		
6	116	172	132	140	07	6789	6786	6799	-	89	89	87	SW 0	NW 1	NW 0	2	8	7	.		
7	112	174	135	140	06	6806	6802	6804	-	90	89	88	NW 1	NW 0	SW 0	1	7	9	01		
8	122	146	122	130	-04	6802	6798	6791	-	89	92	90	SW 0	SE 0	NW 0	4	10	6	.		• 2¼-3¼ mU
9	100	132	89	107	-28	6787	6797	6809	-	92	90	90	SE 1	SE 0	NW 2	10	5	0	.		
10	81	136	85	101	-34	6801	6800	6798	-	90	90	90	SW 1	NE 1	NE 1	10	9	0	.		
11	62N	132	88	94	-41	6785	6788	6793	-	90	88	90	NE 2	NE 1	NE 2	2	5	5	.		
12	92	114	82	96	-40	6788	6788	6787	-	88	90	89	NE 1	NE 1	NE 2	5	10	10	.		
13	82	118	112	104	-32	6772	6769	6774	-	90	89	90	NW 1	NW 1	NW 0	10	10	8	20		
14	96	162	134	131	-06	6778	6787	6791	-	90	90	90	SW 1	NW 1	SW 0	10 •	8	3	.		• 5¾-7¾ mU
15	112	119	102	111	-27	6787	6782	6777	-	90	90	94	SW 0	NW 1	NW 1	10	10	10	150X		• 7¾-22½ mU
16	119	152	90	120	-19	6778	6777	6783	-	90	90	90	SW 1	SW 0	NW 0	10	10	10	10		• 10¾-11¼ mU
17	108	156	134	133	-07	6781	6778	6781	-	90	90	90	NW 0	NW 0	SW 1	10	7	5	.		
18	133	194	142	156	15	6767	6765	6770	-	90	70	72	NW 1	NW 1	NW 1	0	5	7	76		
19	136	178	144	153	12	6770	6767	6773	-	80	69	80	SW 1	SW 0	SW 1	8 •	10 •	8	32		• n-15 mU
20	130	132	98	120	-22	6774	6779	6794	-	86	76	83	NW 1	NW 1	NW 1	10 •	10 •	10	56		• 5½-21 mU
21	90	127	85	101	-42	6800	6807	6820	-	85	66	72	NW 1	SW 1	SW 1	10	10	2	36		• 1¼-4¼
22	106	169	136	137	-07	6830	6810	6790	-	73	50	72	SW 1	SW 1	SW 1	6	8	2	.		
23	153	158	100	137	-08	6760N	6770	6780	-	60	78	85	SE 1	SW 1	SW 1	1	10 •	10	130		12¾-17¼
24	89	148	116	118	-27	6790	6805	6826	-	90	82	63	NW 1	SW 1	SW 0	10	6	8	.		2½-3¼, 5½-6¼
25	127	208	167	167	21	6831	6824	6828	-	84	52	70	SW 0	SW 0	SW 0	10	4	10	.		
26	182	186	159	176	29	6832	6841	6845	-	60	69	78	SW 1	SW 3	SW 1	5	5	2	10		• 9¾-12¼ mU
27	162	220	180	187	40	6835	6831	6833	-	72	56	82	SW 0	SW 0	SW 0	7	6	0	.		
28	181	254	223	219	71	6831	6826	6822	-	84	46	52	SW 0	SW 0	SW 0	2	3	2	.		
29	202	242	200	215	66	6843	6855	6861X	-	70	48	75	SW 1	NW 1	NW 2	5	1	0	.		
30	181	262X	202	215	65	6860	6858	6853	-	62	43N	50	SW 0	SW 1	SW 0	0	0	0	.		
																			Summe		
M.	119	165	127	137	-02	6796	6797	6800	-	84	78	82	—	—	—	6.2	7.0	5.1	627		

° λ ′	° φ ′	Hb (m)	G (mm)
6 50	47 06	989.9	-0.06

La Chaux-de-Fonds

Beobachter: POLICE LOCALE

Tag	Lufttemperatur 7³⁰	13³⁰	21³⁰	Mittel	Abweich. vom Normalw.	Luftdruck 7³⁰	13³⁰	21³⁰	Dampfdruck-zical	Relative Feuchtigkeit 7³⁰	13³⁰	21³⁰	Windrichtung und -stärke 7³⁰	13³⁰	21³⁰	Bewölkung 7³⁰	13³⁰	21³⁰	Niederschlag	Schneehöhe	Witterung
										JULI 1968											
1	210	272	236	239	88	6835	6824	6814	–	59	42	55	SW 0	SW 0	SW 0	0	0	0	•		
2	219	274	184	226	74	6807	6803	6821	–	65	50	92	SW 0	SW 0	NW 2	0	3	10•	336X		• 20–23¾, R
3	130	184	122	145	– 08	6831	6832	6831	–	82	89	92	NW 0	NW 1	NW 1	10	10	10	•		• n–1¾ mU
4	131	200	185	172	19	6819	6813	6809	–	86	59	70	NW 1	SW 1	SW 0	10	7	2	•		
5	190	252	200	214	60	6808	6798	6784	–	72	40N	90	SE 0	SW 1	SW 0	0	3	10	67		• 21–n mU
6	169	198	161	176	21	6782	6788	6794	–	74	68	76	SW 1	SW 0	SW 0	10	8	4	00		•□ n–4 mU, 8¼–9¾ mU
7	164	228	200	197	41	6789	6788	6787	–	75	49	80	SW 0	SW 1	SW 0	8	8	6	11		• 18¼–18¾
8	198	248	197	214	58	6807	6815	6835	–	70	49	82	SW 1	SW 1	SW 0	2	2	0	•		
9	212	240	200	217	60	6843	6850	6857X	–	68	67	72	SW 0	NW 0	NW 0	10	10	0	•		
10	212	284X	248	248	90	6834	6817	6798	–	71	40N	51	SW 0	SW 1	SW 1	8	6	7	100		
11	150	188	120	153	– 05	6790	6786	6811	–	92	60	96	SW 1	SW 2	SW 1	10•	9	10	139		• 3–11 mU, 20–22¼ mU
12	121	169	150	147	– 12	6814	6801	6791	–	80	59	57	NE 1	NW 1	W 1	4	5	6	•		
13	153	192	164	170	11	6780	6781	6782	–	65	48	72	SW 0	SW 1	SW 0	7	6	5	10		
14	161	211	126	166	07	6776	6748	6765	–	80	77	91	SW 0	SW 1	SW 1	8	9•	2	132		• n–3 mU, 13¼–21½ mU
15	110	153	115	126	– 34	6764	6770	6783	–	75	54	80	NW 1	SW 2	SW 0	10	8	8	60		• 21½–23¼ mU
16	102	120	108	110	– 50	6781	6779	6767	–	70	72	82	W 1	NW 1	NW 1	10	6	10	08		• 2¾–3¾ mU
17	114	114	102	110	– 50	6745N	6765	6779	–	70	78	90	SW 0	SW 0	SW 1	10	9	10	126		• 3½–n mU
18	92N	132	102	109	– 51	6796	6821	6842	–	93	70	98	SW 0	SW 0	SW 1	10	5	10•	14		• n–9 mU, 20½–22½ mU
19	114	136	108	119	– 42	6835	6837	6849	–	75	73	94	SW 0	NW 1	SW 0	10	9	10•	00		• 21¼–22 mU
20	98	142	122	121	– 40	6849	6852	6855	–	90	57	71	NW 1	NW 1	W 0	9	5	10•	39		• III
21	104	138	120	121	– 40	6840	6842	6852	–	96	57	52	NW 1	NW 0	NW 0	10•	5	0	00		• 0½–8 mU
22	101	166	123	130	– 31	6841	6838	6828	–	75	46	69	NW 0	NW 1	SW 0	0	7	2	•		
23	118	182	98	133	– 27	6795	6779	6774	–	74	50	96	SW 0	NW 1	NW 1	10	9	10•	174		• 19–22½
24	98	124	112	111	– 49	6781	6799	6822	–	87	70	90	NW 1	SW 0	SW 0	10•	8	10	20		• 4–13 mU, 16½–18¼ mU *)
25	126	166	135	142	– 18	6823	6825	6826	–	84	57	85	SW 0	NE 1	NW 0	7	5	5	•		
26	108	136	102	115	– 45	6818	6824	6830	–	93	66	79	NW 0	NW 1	NW 1	10	10	0	•		
27	102	173	118	131	– 29	6824	6828	6837	–	76	51	80	NE 0	NE 1	N 1	0	4	0	•		
28	126	172	135	144	– 15	6835	6835	6833	–	73	65	80	NE 1	NE 0	NE 0	0	3	0	•		
29	130	194	160	161	02	6823	6818	6809	–	74	52	58	NW 0	SW 1	SW 1	0	5	0	•		
30	158	224	184	189	30	6806	6804	6804	–	73	54	68	SW 0	SW 0	SW 0	3	8	0	12		
31	160	161	178	166	07	6806	6808	6806	–	85	97	73	SW 0	NW 1	NW 1	9	10•	2	140		• 2–3 mU, 12¾–13½
																			Summe		
M.	141	186	149	159	01	6809	6809	6812	–	77	60	78	—	—	—	66	65	51	1388		

24. • 22½–23 mU

										AUGUST 1968											
1	158	184	150	164	05	6809	6808	6803	–	86	80	95	SE 0	SE 1	SE 0	2	10•	10	260		• n–4½ mU, 13–17½ mU, *)
2	132	141	122	132	– 27	6774	6762	6769	–	97	94	100	NW 1	SW 0	SW 0	10•	10•	10	350X		• n–n mU
3	103	108	104	105	– 54	6791	6798	6804	–	95	90	93	SW 0	SW 0	SW 0	10•	10•	10	350X		• n–13¾ mU
4	112	156	138	135	– 23	6797	6800	6801	–	90	74	90	SW 0	SW 0	SW 0	10	10	5	•		
5	132	212	148	164	06	6790	6785	6790	–	85	50	95	NW 0	SW 0	NW 0	0	10	10•	150		• 14½–23¼ mU
6	155	183	160	166	09	6776	6775	6770	–	82	64	79	SW 1	SW 1	SW 0	7	6	10	90		• 22¾–n mU
7	128	164	140	144	– 13	6764	6764	6767	–	95	62	90	SW 1	SW 1	NW 0	10•	8	10	30		• n–8¾ mU, 21½
8	122	152	118	131	– 26	6750	6747	6750	–	80	59	93	SW 0	NW 0	SW 0	8	5	10	308		• 16¼–20 mU, R
9	124	162	138	141	– 15	6756	6761	6768	–	85	63	88	SE 1	SW 0	SW 0	10	10	4	•		
10	130	132	124	129	– 27	6766	6771	6776	–	88	90	90	SW 0	SW 0	SW 0	8	10•	10	21		• 12¼–18¼ mU
11	118	124	139	127	– 28	6772	6779	6786	–	85	95	93	SW 0	SW 0	NW 0	10	10•	10	86		• 8½–13¾ mU
12	122	136	114	124	– 31	6788	6789	6794	–	92	87	86	NW 1	NW 1	SW 0	10	10	0	50		• 12¾–13
13	120	170	128	139	– 15	6766	6743	6728	–	82	64	96	NW 0	SW 1	SW 1	0	10	10•	170		• 13½–n mU
14	130	140	110	127	– 27	6683N	6714	6709	–	96	65	96	SW 0	SW 2	SW 2	10•	9	10	274		• n–10½ mU, 15½–n mU
15	92	138	99	110	– 43	6775	6777	6775	–	92	68	85	SW 1	NW 1	SW 0	10•	9	6	•		• n–7¾ mU
16	90	178	142	137	– 15	6767	6764	6765	–	81	56	70	NW 0	NW 1	SW 0	0	7	10	•		
17	158	123	100	127	– 24	6741	6757	6784	–	78	96	87	SW 0	SW 0	SW 1	10	10	4	172		• 12½–18 mU, 23½–n
18	90	125	87	101	– 50	6784	6789	6817	–	78	68	95	SW 1	SW 1	SW 1	7	5	10	192		• n–n mU
19	86N	132	92	103	– 47	6838	6840	6840	–	91	50	85	SW 0	SW 0	SE 0	4	6	0	•		• n–3¾
20	94	202	148	148	– 01	6833	6833	6839	–	72	46	80	NW 0	NW 0	SW 0	0	0	0	•		
21	134	216	151	167	19	6841	6845X	6845X	–	79	41N	85	SW 0	SW 1	SW 0	4	2	0	•		
22	124	222X	172	173	26	6834	6827	6824	–	85	52	84	SW 0	E 0	SW 0	2	2	4	•		
23	140	178	127	148	01	6801	6800	6811	–	85	54	76	NW 0	NW 1	NW 0	0	6	0	•		
24	123	166	130	140	– 06	6806	6808	6811	–	79	70	93	NW 0	NW 1	NW 1	0	8	3	•		
25	126	200	152	159	14	6806	6804	6809	–	92	56	88	NW 1	NW 1	NW 1	8	1	0	•		
26	134	198	140	157	13	6805	6803	6802	–	86	62	94	NE 1	SW 1	SW 0	0	7	0	•		
27	130	192	158	160	17	6792	6787	6781	–	88	65	87	SW 0	NW 0	SW 0	0	10	10	51		
28	142	168	139	150	08	6775	6771	6758	–	93	72	97	SW 0	SW 1	SW 1	4	10	10	127		• n–3¾
29	133	172	146	150	09	6743	6734	6718	–	98	82	85	SE 0	SE 0	SW 0	10	10•	10•	130		• 5½–22½ mU
30	140	164	123	142	02	6715	6722	6725	–	97	63	96	SW 0	SW 0	SW 2	10•	8	10•	266		• 4–9½ mU, 17½–n mU
31	99	110	101	103	– 36	6743	6757	6774	–	95	85	90	SW 2	SW 0	SW 0	10•	10	10	13		• n–12½ mU
																			Summe		
M.	123	163	130	139	– 12	6780	6781	6784	–	87	68	89	—	—	—	59	77	66	3090		

1. • 19–n mU

° λ ′	° φ ′	H_b (m)	G (mm)
6 50	47 06	989.9	-0.06

La Chaux-de-Fonds

Beobachter: POLICE LOCALE

Tag	Lufttemperatur 7³⁰	13³⁰	21³⁰	Mittel	Abweich. vom Normalw.	Luftdruck 7³⁰	13³⁰	21³⁰	Dampfdruck mittel	Relative Feuchtigkeit 7³⁰	13³⁰	21³⁰	Windrichtung und -stärke 7³⁰	13³⁰	21³⁰	Bewölkung 7³⁰	13³⁰	21³⁰	Niederschlag	Schneehöhe	Witterung
										SEPTEMBER 1968											
1	112	168	122	134	- 04	6788	6782	6785	-	94	64	89	SW 0	SW 0	SW 1	10	8	3	.		
2	124	196	132	151	15	6776	6775	6774	-	84	52	95	SW 0	SW 2	SW 0	4	7	10	53		• 16-22 mU, △ I
3	120	168	112	133	- 02	6775	6772	6780	-	90	71	93	SW 0	NW 1	NW 1	0	10•	10	103		• 13½-20 mU
4	97	119	91	102	- 32	6780	6787	6817	-	91	77	94	SW 1	SW 1	SW 1	10•	10	10	74		• 6½-18¾ mU
5	86	148	104	113	- 20	6827	6829	6832	-	90	64	88	SW 0	N 0	SW 0	0	8	2	.		
6	92	169	120	127	- 05	6829	6828	6832	-	86	52	88	NE 0	NE 1	SW 0	5	8	0	.		
7	90	174	114	126	- 05	6823	6818	6820	-	95	65	95	NE 0	SW 0	SW 0	0	8	0	.		
8	100	170	118	129	- 01	6821	6822	6833	-	95	65	90	SW 0	SW 0	NW 0	9	5	0	.		
9	101	191	140	144	15	6829	6826	6816	-	95	57	70	NW 0	SW 0	SW 1	0	5	0	.		
10	114	183	153	150	23	6800	6794	6788	-	91	88	90	SW 0	SW 0	SW 0	4	3	1	.		
11	144	118	100	121	- 05	6768	6778	6787	-	84	92	92	SW 1	SW 1	SW 0	10•	10•	2	38		• 7½-14 mU
12	96	117	102	105	- 20	6783	6783	6789	-	94	89	88	SW 0	SW 0	SW 1	0	9	0	.		△ I
13	80	166	120	122	- 01	6780	6775	6759	-	95	53	80	NW 0	SW 0	SW 0	0	3	0	48		
14	122	149	132	134	12	6748	6749	6722	-	97	90	90	SW 0	SW 1	SW 1	10•	8	10	490		• 2¼-12¾, 16-n mU
15	100	132	90	107	- 13	6716	6703N	6708	-	95	89	90	SW 0	SW 0	SW 0	10	10•	10	150		• n-20¾ mU
16	86	154	106	115	- 03	6721	6726	6745	-	94	54	73	SW 0	SW 2	SW 2	0	4	3	.		• 20¾-23¾
17	102	152	96	117	00	6755	6764	6776	-	83	61	88	SW 0	SW 1	SE 0	4	8	0	.		
18	69	132	94	98	- 17	6769	6770	6782	-	82	66	92	SW 0	NW 1	SW 0	0	7	6	05		• 17¼-18 mU
19	90	135	80	102	- 12	6787	6793	6792	-	91	68	90	SW 1	NW 1	NW 0	6	9	5	.		
20	103	146	122	124	11	6778	6779	6781	-	80	74	82	SW 1	SW 2	SW 0	10	10	7	88		△ I
21	124	132	122	126	14	6735	6735	6707	-	97	98	99	SW 1	SW 1	NW 1	10•	10•	10	716X		• 2-21½ mU
22	93	120	116	110	00	6738	6749	6761	-	94	71	92	SE 0	SW 2	SW 0	10•	10	10	10		• 7½-10½ mU
23	100	136	101	112	03	6740	6723	6737	-	80	76	92	SW 1	SW 1	SW 1	9	10•	10	130		• 1½-3 mU, 13¼-n mU
24	70	100	88	86	- 22	6749	6765	6793	-	93	93	92	SW 1	SW 1	SW 1	10•	10	10	128		• n-n mU
25	81	120	84	95	- 12	6813	6820	6819	-	93	68	92	SW 0	NW 0	SW 1	9	6	3	.		• n-2½
26	90	168	125	128	23	6813	6809	6819	-	89	42N	82	SW 0	SW 0	SW 1	10	7	2	.		
27	103	210X	130	148	45	6809	6799	6802	-	82	42N	74	SW 0	SW 1	SW 0	0	0	0	80		
28	118	78	54	83	- 18	6804	6827	6836X	-	98	90	91	SW 0	SW 0	SW 0	10•	10•	0	90		• 6½-21
29	30N	119	81	77	- 22	6806	6789	6796	-	92	57	92	SW 0	SW 0	SW 1	0	10	10	125		• 14½-n mU
30	74	90	110	91	- 07	6815	6836X	6827	-	91	78	88	SW 0	SW 1	SW 1	10	8	10	10		• n-15½ mU
																			Summe		
M.	97	145	109	117	- 02	6782	6784	6787	-	90	70	88	—	—	—	57	77	48	2338		

Tag	7³⁰	13³⁰	21³⁰	Mittel	Abweich. vom Normalw.	7³⁰	13³⁰	21³⁰	Dampfdruck mittel	7³⁰	13³⁰	21³⁰	7³⁰	13³⁰	21³⁰	7³⁰	13³⁰	21³⁰	Niederschlag	Schneehöhe	Witterung
										OKTOBER 1968											
1	82	107	90	93	- 04	6848	6849	6849	-	96	85	95	SW 0	NW 0	SW 0	10	10	10	21		• 3¾-n mU
2	92	164	96	117	21	6843	6842	6835	-	94	72	81	SW 0	SW 1	NW 1	9	10	10	.		
3	82	132	102	105	10	6824	6819	6823	-	88	68	92	SW 0	SW 0	NW 0	10	5	0	.		△ I
4	82	164	102	116	23	6822	6823	6833	-	95	67	90	SW 0	NE 1	NE 0	3	2	0	.		△ I
5	90	192	112	131	40	6837	6838	6843	-	90	58	83	NE 0	NE 0	NE 0	1	0	0	.		△ I
6	78	180	124	127	37	6836	6827	6814	-	89	55	93	SW 0	SW 0	W 0	0	0	0	.		△ I
7	100	161	110	124	35	6792	6784	6761	-	95	58	86	NW 0	NW 1	SW 0	0	3	8	.		
8	125	142	83	117	30	6739	6730	6750	-	81	73	89	SW 0	SW 1	SW 1	8	9	10	300X		• 15-21¼ mU
9	96	116	104	105	20	6767	6790	6810	-	80	81	96	SW 1	SW 0	SW 0	10•	10	10	53		• 4-n mU
10	120	162	134	139	56	6816	6820	6830	-	92	70	84	SW 0	SW 0	NW 0	10	5	8	52		•[B] n-n mU
11	118	154	106	126	45	6837	6842	6841	-	88	66	90	SW 1	SE 0	SW 0	10	7	1	.		• n-6½ mU
12	89	198X	130	139	60	6824	6818	6819	-	95	46	85	SW 0	NW 1	SW 0	1	3	0	.		
13	130	180	142	151	74	6822	6823	6819	-	88	71	76	SW 0	NW 1	SW 0	5	8	6	.		
14	142	190	131	154	78	6810	6804	6808	-	79	60	91	NW 0	NW 0	SW 1	7	10	10	120		• 20½-21¼ mU, R
15	92	104	98	98	24	6815	6819	6813	-	98	80	87	SE 1	NW 1	NW 1	10•	10	10	.		• 1½-7¾ mU
16	72	92	52	72	00	6813	6821	6832	-	97	79	76	NW 0	NW 1	SW 0	10	9	0	.		⊔ I
17	18N	118	62	66	- 04	6832	6826	6825	-	90	56	86	NW 0	SW 0	SW 0	0	0	0	.		⊔ I
18	54	132	100	95	27	6813	6809	6830	-	87	60	87	SW 0	NW 0	SW 1	0	8	10	17		• 19½-n mU, △ I
19	86	130	75	97	31	6836	6838	6851	-	94	58	80	NW 0	NW 0	NW 0	10	1	0	.		• n-3½ mU
20	48	136	80	88	23	6860X	6858	6855	-	96	63	70	SE 0	SE 0	NW 1	1	0	0	.		△ I
21	62	158	62	94	30	6857	6849	6846	-	93	39N	84	NW 1	SW 1	NW 0	1	0	0	.		⊔ I
22	52	155	102	103	41	6840	6830	6827	-	86	65	96	SW 0	SW 0	SW 0	0	8	0	.		△ I
23	92	122	106	107	47	6805	6801	6784	-	88	77	78	NE 0	NE 0	NW 0	10	10•	3	15		• 13-16½ mU, 19-20 mU, ⊔ I
24	74	151	94	106	48	6757	6738	6721	-	92	57	86	NW 0	SE 2	SW 0	2	0	0	.		⊔ I
25	91	102	78	90	34	6715N	6723	6731	-	83	89	96	NW 1	W 1	NW 0	8	10	0	04		• 14¼-17 mU
26	62	128	70	87	33	6738	6744	6766	-	98	66	97	SW 0	NW 1	SW 1	0	1	2	.		
27	34	121	58	71	19	6774	6774	6781	-	94	64	88	NE 0	SW 0	SE 0	0	0	0	.		△ I
28	39	144	116	100	49	6781	6778	6777	-	93	47	68	SW 0	SE 1	SW 1	2	1	8	30		△ I
29	122	122	114	119	70	6782	6803	6812	-	95	96	94	SW 1	SW 1	SW 0	10•	10	4	72		• 4¼-13¼
30	91	171	135	132	85	6808	6798	6780	-	95	55	68	SW 1	SW 0	SW 1	0	0	7	.		
31	138	192	150	160	115	6757	6746	6728	-	54	42	58	NW 1	SW 1	SW 1	8	8	6	.		
																			Summe		
M.	86	146	100	111	39	6806	6805	6806	-	90	65	85	—	—	—	50	51	40	684		

6 50 47 06 989.9 −0.06

La Chaux-de-Fonds

POLICE LOCALE

Tag	Lufttemperatur 7³⁰	13³⁰	21³⁰	Mittel	Abweich. vom Normalst.	Luftdruck 7³⁰	13³⁰	21³⁰	Dampfdruckmittel	Relative Feuchtigkeit 7³⁰	13³⁰	21³⁰	Windrichtung und -stärke 7³⁰	13³⁰	21³⁰	Bewölkung 7³⁰	13³⁰	21³⁰	Niederschlag	Schneehöhe	Witterung
										NOVEMBER 1968											
1	148	174X	138	153	110	6701	6708	6662	–	54	46	57	SE 1	SW 1	SW 1	9	10	10	•		
2	110	119	100	110	68	6649	6636	6629	–	90	89	95	NW 1	NW 1	NW 1	10	10	10	187X		• 17¾–n mU
3	72	82	52	69	29	6621N	6648	6679	–	94	86	95	NW 1	NW 1	NW 0	10•	10	10	174		• n–12½ mU, 18½–n mU
4	32	35	28	32	−07	6692	6705	6735	–	98	98	100	NW 1	NW 0	NW 0	10•	10•	10	170		• n–4 mU, ✱ 4–21 mU
5	36	44	40	40	03	6742	6738	6732	–	99	98	98	NE 1	NE 1	NE 0	10	10	10	20		
6	42	89	43	58	22	6720	6722	6735	–	90	68	90	SW 0	SW 0	SW 0	10	1	1	•		• 4¼–5½
7	42	74	54	57	22	6730	6725	6719	–	89	80	90	SW 0	NW 0	SW 0	10	10	10	•		
8	36	102	62	67	33	6702	6705	6719	–	93	58	90	SW 1	SW 1	SE 0	10	10	8	•		
9	43	58	30	44	12	6737	6754	6780	–	91	85	90	NW 0	NW 1	NE 0	10	5	10	•		△ I
10	30	61	42	44	13	6764	6750	6747	–	90	82	88	NE 0	SE 0	SE 0	10	4	10	•		△ I
11	38	70	38	49	19	6753	6759	6772	–	86	60	89	SW 0	NW 0	NW 0	10	5	10	•		△ I
12	30	59	26	38	09	6771	6768	6764	–	92	76	86	NE 0	NE 0	NE 0	0	0	0	•		⊔ I
13	14	90	47	50	22	6756	6754	6761	–	96	63	84	SW 0	SW 0	SW 0	0	0	8	•		⊔ I
14	32	52	18	34	08	6756	6754	6749	–	90	83	88	SW 0	NE 0	NW 1	10	7	10	•		⊔ I
15	−02	−08	−23	−11	−36	6722	6710	6697	–	88	85	90	SW 1	SW 0	SE 1	6	10	10	•		⊔ I
16	−32	−36	−48	−39	−63	6672	6657	6655	–	94	94	95	NE 0	NE 1	NE 0	10	10	10✱	54		✱ 20½–n, ≡ n–n mU, ⊔ I
17	−51	−30	−52	−44	−67	6662	6680	6696	–	92	90	98	SW 0	NW 0	SW 0	10	10	10≡	•	10	✱ n–7½, ≡ n–n mU
18	−58	−28	−60N	−49	−71	6692	6698	6728	–	95	84	90	SW 1	SW 0	SW 0	10	10✱	10	53	6	✱ 6½–10¾ mU *)
19	−40	02	−01	−13	−33	6737	6749	6770	–	91	86	94	SW 0	SW 0	SW 0	10✱	10✱	10	03	12	✱ 6½–14¾
20	00	24	12	12	−07	6794	6809	6823	–	94	91	90	SW 0	NW 0	NW 0	10	10	10	•	11	
21	−40	12	−20	−16	−34	6822	6823	6825	–	93	82	85	SW 1	SE 1	SW 0	0	0	0	•	9	
22	−45	40	02	−01	−18	6825	6819	6813	–	85	73	82	SW 0	SW 0	SW 0	0	0	0	•	7	
23	10	74	59	48	32	6805	6803	6794	–	75	60	85	SW 1	SW 1	SW 0	6	8	10	•		
24	82	79	58	73	58	6779	6790	6824	–	74	97	95	SW 0	SW 1	NW 1	10•	10•	9	99		• 7–16½ mU
25	22	86	70	59	45	6829X	6823	6823	–	96	55	66	SW 0	SW 0	SW 0	2	0	10	•		
26	42	120	62	75	62	6812	6807	6801	–	68	44N	72	SW 0	SW 0	SW 0	0	0	0	•		
27	30	124	41	65	53	6788	6776	6771	–	76	54	76	SW 1	SW 0	SW 0	2	0	0	•		
28	−04	100	29	42	31	6763	6759	6755	–	84	64	81	SW 1	SW 1	SW 0	0	0	0	•		⊔ I
29	−01	82	34	38	28	6744	6728	6729	–	91	67	84	SW 0	SW 0	SW 0	0	1	0	•		⊔ I
30	28	96	23	49	40	6727	6737	6728	–	91	65	88	SW 0	NW 0	SW 0	4	10	0	00		⊔ I
M.	22	62	30	38	13	6742	6743	6747	–	88	75	87	—	—	—	66	60	69	Summe 760	2	

18. ✱ 12¾–13¾ mU, ≡ n–2¾

										DEZEMBER 1968											
1	09	86	32	42	34	6786	6785	6785	–	95	71	71	SW 0	NW 1	SW 0	0	0	0	•		⊔ I
2	02	88X	14	35	28	6779	6774	6781	–	80	54N	76	SW 0	SW 1	SW 0	0	0	0	•		⊔ I
3	−04	74	26	32	26	6781	6781	6783	–	86	85	94	SW 0	SW 0	SW 1	0	2	0	•		⊔ I
4	15	50	10	25	20	6781	6784	6786	–	96	89	92	SW 0	SW 0	SW 0	0	9	0	•		⊔ I
5	00	58	02	20	15	6786	6783	6782	–	96	82	91	SW 0	SW 1	SE 0	0	5	0	•		⊔ I
6	−40	58	32	17	13	6773	6789	6769	–	81	54N	86	SW 0	NW 1	SW 0	0	0	10	120		✱ 20¾–n mU
7	21	62	22	35	32	6758	6754	6745	–	98	74	85	NW 0	SW 0	SW 0	7	9	0	•		✱ n–4½ mU, ∿ ✱
8	10	40	10	20	18	6716	6693	6685	–	83	75	86	SW 1	NE 0	SE 0	3	10	5	•		
9	−14	12	−18	−07	−09	6672	6672	6683	–	78	88	96	NE 0	NE 1	NE 0	2	0	10	•		
10	−22	01	−24	−15	−16	6675	6678	6696	–	100	89	94	NW 0	SW 0	SW 0	10≡	10	10	•		≡ ∿ I
11	−34	−22	−38	−31	−31	6715	6726	6744	–	91	90	94	SE 0	SW 0	NW 1	10	10	10	•		≡ 13¼–n mU
12	−52	−49	−65	−55	−54	6751	6750	6746	–	87	90	90	NW 1	NE 1	NE 0	10	10	10	•		
13	−68	−47	−33	−49	−47	6720	6693	6682	–	90	82	86	SW 0	SW 0	SW 1	10	0	0	•		
14	−43	21	15	−02	01	6668	6666	6679	–	88	58	82	SW 0	SW 1	SW 1	0	10	10	00		✱ 20¼–n mU
15	−14	18	16	07	10	6710	6698	6677	–	89	60	62	SW 0	SW 0	SW 1	1	0	0	02		✱ n–3¾ mU
16	10	24	28	21	25	6642	6624	6609	–	86	90	88	SE 1	SW 1	SW 1	3	10✱	7	00	2	✱ 0¼–19¼ mU
17	−01	40	14	18	23	6607	6598	6570	–	89	86	87	SW 0	SW 1	SW 1	10	3	10	40	2	
18	−10	38	18	15	20	6565	6562N	6578	–	92	87	90	SW 0	SW 1	SW 1	5	10✱	10	10	10	✱ n–n mU
19	16	28	10	18	23	6601	6631	6680	–	89	88	95	SW 1	SW 0	SW 1	9	10	10	01	5	✱ n–n mU, ≡ 22¾–23¾
20	−10	16	15	07	13	6737	6736	6738	–	90	79	65	SW 0	SW 2	SW 0	10	0	5	98	6	
21	38	51	31	40	46	6749	6771	6809	–	96	86	95	NW 0	NW 1	NW 1	10•	10•	10	84	3	• 3¾–n mU
22	10	54	54	39	46	6808	6798	6801	–	90	92	92	SW 0	SW 1	SW 1	4	10•	10	132	2	• n–2, 12½–18 mU
23	29	28	29	29	36	6787	6779	6782	–	95	95	97	SW 1	SW 1	SW 0	10✱	10•	10	164		• 1½–20¼ mU, ∿ ✱
24	16	16	25	19	27	6766	6762	6758	–	92	91	89	SW 0	SW 0	SW 0	10•	10•	10	118		✱ 6½–12 mU, • 12–21mU*)
25	08	32	01	14	22	6730	6707	6713	–	97	96	100	SW 0	SW 0	SW 1	10✱	10•	10	210X	7	✱ n–11¼ mU *)
26	−34	−22	−35	−30	−21	6735	6736	6727	–	90	77	86	NW 1	NW 0	NW 0	10	3	10	62	20	✱ 16¾–n mU
27	−51	−40	−46	−46	−37	6721	6718	6708	–	89	85	89	NW 0	NW 0	NW 1	10✱	10✱	10✱	110	38	✱ n–n mU
28	−52	−52	−55	−53	−44	6674	6671	6669	–	89	86	92	W 2	SW 1	SW 1	10✱	10✱	10✱	50	58	✱ n–n mU
29	−59	−50	−71	−60	−50	6677	6692	6706	–	90	82	85	SW 0	NW 0	NW 0	10✱	8	7	15	62	✱ n–12½ mU
30	−95	−45	−70	−70	−60	6710	6713	6741	–	82	67	86	NW 0	NW 1	SW 0	5	10	9	•	58	
31	−101N	−62	−72	−78	−68	6778	6798	6811X	–	91	82	85	NW 0	SW 0	SW 1	5	3	10	00	58	✱ 21½–23¼ mU
M.	−17	16	−04	−01	01	6721	6720	6723	–	90	81	87	—	—	—	59	65	69	Summe 1216	11	

24. ✱ 21–n mU 25. • 11¼–19 mU, ✱ 19–n mU

6 06 46 14 430 −0.05

Genève-Cointrin (Aéroport)

CENTRE METEOROLOGIQUE

Tag	Lufttemperatur 7³⁰	13³⁰	21³⁰	Mittel	Abweich. vom Normalst.	Luftdruck 7³⁰	13³⁰	21³⁰	Dampfdruck-mittel	Relative Feuchtigkeit 7³⁰	13³⁰	21³⁰	Windrichtung und -stärke 7³⁰	13³⁰	21³⁰	Bewölkung 7³⁰	13³⁰	21³⁰	Niederschlag	Schneehöhe	Witterung
													JANUAR 1968								
1	−54	−06	−03	−21	−26	7200	7175	7122	32	85	68	96	SW 1	WSW2	WSW3	4	9	9✳	32	4	⚥ n−1½ mU, 3−3½ *)
2	25	25	−11	13	09	7107	7144	7201	35	88	52	60	SW 2	NNW2	NW 2	10•	4	9	00	6	✳ n−2½, • 2½−9¼, ✳ 9¼−10
3	−91	−10	−01	−34	−38	7211	7188	7190	31	96	68	99	W 0	SW 2	SW 2	8	10✳	10✳	59	3	✳ 13½−n mU
4	18	25	15	19	16	7219	7262	7276	45	96	78	87	NW 1	SW 2	SW 2	9	10	10	13	4	✳ n−1½, • 1½−6½ *)
5	14	28	38	27	24	7254	7260	7252	52	93	97	98	SSW1	WSW1	SW 2	10	10•	10•	136	4	✳ n−2, 6−7, • 7¾−8½ *)
6	53	43	35	44	41	7213	7226	7231	48	93	67	71	SW 2	SW 3	SSW2	10•	9•	10	250X		⚥ 3−18¼ mU, 21¼−21½, ✓ II
7	49	08	07	21	18	7069N	7160	7214	46	91	95	74	SSW4	SSW2	E 1	10•	10✳	9	43		✳ n−5½, • 5½−9½ *)
8	−08	04	−22	−09	−12	7262	7280	7280	29	69	56	82	NW 2	WSW1	SW 1	4	9	7	17	1	✳ 1½−2¼, ⚥ 14½−16
9	−34	38	26	10	08	7180	7137	7135	40	100	70	90	SSW1	SW 3	SSW2	10✳	9	10•	94	3	✳ 5−13, V 14¼−n mU *)
10	−42	−45	−57	−48	−50	7135	7197	7256	22	99	63	59	NE 5	NE 4	NE 2	10✳	2	1	00	2	• n−6½, ✳ 7½−10½ *)
11	−52	−47	−35	−45	−47	7244	7220	7201	28	79	93	100	WSW1	WSW2	SSW1	9✳	10✳	9✳	17	2	✳ 5½−n mU
12	−32	−38	−141	−70	−72	7218	7260	7290	21	82	57	91	NW 1	NNE2	W 0	9✳	8	0	01	6	⚥ n−1, 4−9½ mU
13	−190N	−62	−71	−108	−110	7307	7324	7331	15	88	69	67	SSW1	ENE2	SW 0	7	5	9	27	5	
14	−31	16	27	04	02	7313	7313	7316	44	100	98	92	SW 3	SW 2	SW 2	10✳	10•	8	88	13	✳ 2¼−10, • 10−15½, ✓ I
15	−16	62X	−35	04	02	7311	7310	7306	43	100	70	100	S 1	SSW1	W 1	2	1	0	•	11	≡ 8¾−9½
16	−76	39	−52	−30	−32	7296	7289	7274	36	100	83	100	WSW1	E 1	W 1	0	0	0	•	5	≡ 0½−1, 2½−5½
17	−68	28	39	00	−02	7259	7238	7269	40	98	75	86	WSW1	SSW1	SW 2	0≡	10	9•	79	5	• 15−n mU, ≡ n−9
18	24	26	13	21	19	7301	7328	7339	49	91	91	100	SSW1	SW 2	WSW1	9	10	10•	55	3	⚥ 1½−6 mU, 7¾−10 mU *)
19	10	35	20	22	20	7318	7312	7310	51	100	89	100	W 0	NNE1	N 2	10•	10•	10	16	2	✳ n−5, • 5−10 mU *)
20	27	29	14	23	21	7323	7341	7350X	41	72	74	71	NNE2	NE 3	NNE2	10	10	10	•		✓ II
21	02	10	04	05	02	7349	7344	7341	40	81	79	84	WNW1	NNE1	E 1	10	10	10	•		
22	−06	−08	−09	−08	−11	7336	7327	7316	37	89	90	89	NNE1	NW 1	NNW2	10	10	10	•		✳° 18½−19
23	−14	−08	−14	−12	−15	7313	7309	7302	36	86	83	88	N 2	N 1	WSW1	10	10	10	•		
24	−02	32	−06	08	05	7282	7269	7266	37	86	51N	96	WSW2	W 1	N 2	9	6	9✳	10		⚥ 7¾−8½, 13¾−22½ mU *)
25	−14	07	−06	−04	−07	7277	7274	7277	39	95	80	98	W 1	SSW2	NW 1	10✳	10✳	10✳	08	3	⚥ 2−3¾, 7½−10¾ mU *)
26	06	20	26	17	13	7259	7255	7260	49	99	98	98	SW 2	S 2	WSW2	10✳	10•	10•	58	3	✳ 3½−7¾, • 7¾−n mU
27	17	48	03	23	19	7266	7261	7253	49	100	87	100	SSW1	SW 1	SSW1	10	9	0	05		• n−3 mU, 7¾−12 mU
28	−16	34	−15	01	−03	7234	7234	7244	43	100	87	98	W 1	SW 1	WSW1	10	9	0	•		≡ 8½−9, ⊔ I
29	−04	50	−19	09	05	7278	7297	7313	41	100	64	98	W 0	ENE2	SW 1	10	2	4	•		⊔ I
30	−47	19	−26	−18	−23	7328	7330	7332	37	98	89	98	WSW1	SW 0	SSW1	1	9	0	•		≡ 10½−13¼, V I, ⊔ III
31	−20	−16	−29	−22	−27	7330	7325	7321	48	100	100	100	W 1	SSW1	NNW1	10≡	10≡	10≡	•		≡ n−n mU
																			Summe		
M.	−18	12	−09	−05	−08	7258	7264	7270	39	92	78	89	—	—	—	81	81	72	1008	3	

1. ✳ 16−n mU, ✓ III 4. ⚥ 7½−8 mU, ⚥ 11½−12¼, 17½−18, • 21½−22 mU, ✳ 22−n 5. • 8½−10, • 10−11½, 13−20½, ⚥ 21−23
7. ⚥ 9½−21½ mU, ✓ ✓ 7−10¼ ⌒ 9. ⌒ •, ✓ II 10. ✓ ✓ 7½−19½ ⌒ 18. ⚥ 15½−16½, • 19½−n 19. ⚥ 13−16½ mU, ≡ 20−21½ 24. ⊔ I
25. ✳ 13½−22 mU

Tag	7³⁰	13³⁰	21³⁰	Mittel	Abweich.	7³⁰	13³⁰	21³⁰	Dampfdruck	7³⁰	13³⁰	21³⁰	7³⁰	13³⁰	21³⁰	7³⁰	13³⁰	21³⁰	Niederschlag	Schneehöhe	Witterung
													FEBRUAR 1968								
1	−29	01	11	−06	−11	7317X	7311	7304	42	100	100	100	SW 1	E 1	W 1	10≡	9	10•	74		• 20½−n mU, ≡ n−11 *)
2	15	60	39	38	32	7295	7287	7271	55	100	85	89	N 0	SW 1	N 1	10≡	9	10	09		• n−4½, 18−20, ≡ 3½−10
3	10	28	07	15	09	7231	7219	7241	48	99	94	98	WSW1	SW 2	SSE1	10	10•	8•	12		• 10½−15, 17½−18, 20−21½
4	−27	26	06	02	−04	7243	7249	7256	33	96	67	76	WSW1	NNE2	N 1	9	4	6	01		⚥ 9½−11, ⊔ I
5	−60N	26	47	04	−03	7235	7206	7165	34	97	56	64	SW 1	SSW1	SW 2	2	8	10	31		• 23−n, ✓ ✓ n(5./6.) ⌒
6	18	27	−09	12	05	7154	7141	7136N	47	99	96	100	W 0	NE 1	SSW1	10•	10	6	48		• n−7½ mU, ✳ 9−10½ *)
7	34	98X	09	47	40	7147	7149	7145	38	67	36N	80	SW 2	SSW3	N 0	10	4	4	•		• 0¾−0¾, ✓ II
8	−10	10	03	01	−07	7159	7177	7197	44	93	100	100	W 0	E 0	WNW1	4	10✳	10≡	112		✳ 10−15½, ≡ 21−n, ⊔ I
9	00	13	14	09	01	7195	7201	7226	48	100	98	96	SW 0	NNW1	SW 1	10✳	10•	10•	243X	6	✳ 6−9, • 9−n, ≡ n−6
10	13	23	12	16	07	7253	7268	7259	51	100	100	99	W 1	WNW1	NW 1	10≡	10≡	10	•	4	• n−0½, ≡ 5−16
11	10	24	19	18	09	7231	7218	7201	47	100	87	89	W 1	NE 1	E 1	10	10	10	06		
12	15	50	49	38	28	7184	7190	7217	54	99	83	98	NNW1	NE 1	SW 1	10•	9	9•	14		• 5½−8½, • 15−17½, *)
13	06	36	31	24	14	7204	7197	7187	54	100	100	100	W 1	WSW1	W 0	10≡	10	10	34		• 12½−13, • 15½−16 *)
14	27	92	63	61	50	7183	7170	7169	64	100	70	99	SSW1	E 1	NE 1	9	4	10•	34		• 0½−5½, 20−23½
15	43	57	50	50	38	7157	7153	7143	62	100	92	100	N 0	NE 1	W 0	10≡	10	10	01		≡ 7¼−10
16	44	56	30	43	31	7146	7162	7189	51	100	71	73	N 0	NE 2	ENE2	10	9	10	•		≡ 2½−6
17	10	41	10	20	07	7208	7213	7229	31	67	51	54	NNE2	NE 2	NNE2	8	1	1	•		
18	−15	29	−24	−03	−16	7237	7237	7244	30	68	54	80	N 2	NE 2	SW 1	2	0	2	•		⊔ III
19	−51	46	66	20	06	7234	7221	7216	33	96	54	53	SW 0	NE 1	SSW2	4	9	10•	122		• 21½−n
20	56	85	57	66	51	7201	7206	7199	66	92	83	98	SW 2	SSW2	NNE0	10	9	10•	34		• n−10½ mU, *)
21	48	70	56	58	43	7175	7166	7151	68	100	93	100	N 0	WSW1	E 1	10≡	10•	10	58		• n−1, 9½−20½ mU *)
22	32	64	56	51	35	7142	7150	7158	65	100	98	100	W 0	E 1	W 1	10	10•	10•	183		• 9¾−n
23	47	88	57	64	47	7188	7199	7201	65	100	76	94	E 0	N 1	E 1	10•	9	10	144		• n−10½ mU
24	55	70	44	56	38	7148	7144	7204	60	94	82	81	NE 2	NE 1	SW 2	10•	10•	9	46		• n−11 mU, ⚥ 13−15½ *)
25	−10	79	38	36	17	7228	7233	7240	45	97	56	76	W 1	NE 2	NE 3	3	5	1	•		⊔ I
26	19	20	09	16	−04	7237	7231	7241	40	82	80	73	NE 2	NE 3	NE 2	10	10	10	•		
27	11	16	17	15	−06	7249	7262	7266	34	72	68	60	NE 2	NE 3	NE 2	10	10	9	•		
28	−02	30	−15	04	−18	7274	7280	7275	30	60	55	82	NE 2	NE 2	NNW1	9	0	0	•		
29	−50	44	−12	−06	−28	7256	7236	7217	35	97	63	86	SW 0	NNE2	W 1	0	0	0	•		⊔ I III
																			Summe		
M.	09	45	26	26	14	7211	7209	7212	47	92	78	86	—	—	—	83	76	78	1206		

1. V n−p 6. ✳ 10½−12, ⊔ III 12. • 18−22 13. • 21¾−22½, ≡ 2½−12 20. ⚥ 13¾−14¾ mU, • 20½−n
21. ≡ 4½−9½ 24. • 15½−16¾

6 06 46 14 430 −0.05 **Genève**-Cointrin (Aéroport) CENTRE METEOROLOGIQUE

Tag	Lufttemperatur 7⁴⁵	13⁴⁵	21⁴⁵	Mittel	Abweich. vom Normalw.	Luftdruck 7⁴⁵	13⁴⁵	21⁴⁵	Dampfdruck-mittel	Relative Feuchtigkeit 7⁴⁵	13⁴⁵	21⁴⁵	Windrichtung und -stärke 7⁴⁵	13⁴⁵	21⁴⁵	Bewölkung 7⁴⁵	13⁴⁵	21⁴⁵	Niederschlag	Schneehöhe	Witterung
										MAERZ 1968											
1	−43	45	−15	−04	−27	7204	7207	7212	36	98	62	96	WSW1	NE 1	WSW1	9	1	0	∘		⊔ I
2	−30	88	55	36	13	7211	7204	7217	43	100	53	67	WSW1	SW 3	SSW1	3	8	9	∘		⊔ I, ⸝ II
3	16	51	20	32	05	7250	7261	7283	37	85	56	62	SSW2	SSW1	ENE1	9	10	9	∘		
4	18	50	22	30	01	7297	7296	7310	31	69	54	55	NE 2	ENE3	NE 2	10	2	4	∘		⸝ II
5	−12	59	20	22	−09	7318	7311	7287	34	80	43	78	NNE1	NE 2	SW 1	2	4	6	00		⊔ I
6	27	39	28	31	−02	7216	7184	7158	44	90	85	85	S 2	SW 2	SSW1	10⊖	10∘	10	19		⊖ 6½–7½, ∘ 7½–10½ *)
7	−04	14	31	14	−21	7136N	7148	7167	41	97	80	75	ENE2	NE 1	NE 1	10✳	10	9	29		✳ 4–12½ mU
8	20	36	26	27	−10	7201	7209	7220	39	76	70	69	NE 3	NE 2	NNE2	10	7	10	∘		⸝ I
9	15	48	14	26	−13	7219	7213	7207	39	72	60	83	N 2	NE 1	NE 1	10	4	1	∘		
10	16	64	57	45	05	7199	7200	7206	39	91	48	56	ENE0	NE 3	N 1	9	2	10	00		∘ 23–24, ⸝ II
11	35	69	39	46	05	7200	7203	7221	46	93	62	71	ESE1	W 1	N 0	9	10∘	10	07		∘ 3½–4, 13–13¾, ⚲ 15–16½ *)
12	16	44	00	23	−22	7241	7265	7306	36	99	48	53	NE 1	NE 3	NNE2	9	1	0	03		⚲ 8–9¼, ⸝ II
13	−49N	71	26	16	−31	7316	7307	7295	31	91	43	60	SW 1	S 1	SSW1	0	0	0	∘		
14	25	61	−09	26	−23	7274	7275	7270	41	67	66	94	SW 2	SW 2	NNW1	9	9	0	00		⚲ 9¾–11 mU, 13¼–14 mU
15	02	100	66	56	05	7235	7200	7140	42	94	40	61	SW 1	SSW3	SSW3	9	7	10∘	61		⚲ 21½–22½, ∘ 22½–n *)
16	21	79	12	37	−15	7147	7197	7240	42	98	52	73	N 1	NE 3	NNW1	0	4	0	∘		∘ n–3, ⸝ II
17	−10	99	96	62	09	7237	7264	7258	46	93	39	47	S 1	SW 3	SSW3	7	9	9	∘		∘ 23½–n, ⸝ p–n ≈, ⊔ I
18	62	100	68	76	21	7276	7271	7266	43	70	53	66	S 2	SSW3	SW 2	9	0	5	00		∘ n–1, ⚲ 8½–8¾, 11–11½ *)
19	57	118	57	71	15	7273	7267	7232	44	73	41	72	SSW2	SSW2	SW 1	6	4	6	∘		⚲ 4–5½ mU
20	22	122	66	73	13	7199	7196	7211	54	90	47	97	NNE1	SSW3	SSW2	9	9	10∘	12		∘ 15½–n mU, ⸝ II
21	30	99	27	53	−06	7179	7166	7228	59	100	73	97	SW 0	S 1	SSW2	10	10	9	194✳		∘ n –3 mU, ⚲ 13¾–21 mU, ℞
22	21	63	23	29	−31	7203	7213	7270	49	83	84	98	SW 1	SSW4	SSW1	5	10∘	9	100		⚲ 11½–17, ⸝ m, p
23	53	136	60	62	22	7290	7293	7290	60	80	54	87	WSW2	SW 2	NNW1	10∘	8	4	∘		⚲ 7¼–7½
24	14	136	104	51	23	7289	7274	7271	55	100	48	60	WSW1	E 1	SSW2	0	2	0	∘		⸝ I
25	36	161	78	92	28	7253	7291	7293	55	91	40	76	NNE1	ENE1	W 0	7	9	2	∘		⸝ I
26	24	155	94	91	26	7340	7337	7371	51	98	44	70	SSW0	ENE1	W 1	4	0	4	∘		⸝ I
27	25	140	82	82	19	7386N	7377	7365	59	100	48	82	W 1	NNE1	W 1	0	3	0	∘		⸝ I
28	23	162	85	90	23	7338	7340	7316	60	100	45	84	SW 0	E 1	WSW0	0	0	0	∘		⸝ I
29	36	170	93	100	32	7280	7277	7261	61	100	40	77	WSW0	E 1	SSW1	0	0	0	∘		⸝ I
30	46	170	108	108	39	7255	7259	7267	65	100	38	79	SSW1	E 1	N 0	1	9	0	∘		⸝ I
31	74	178N	82	111	41	7290	7291	7295	45	92	26N	66	SW 0	SSW2	S 1	9	2	0	∘		
																			Summe		
M.	19	96	49	54	04	7254	7252	7257	43	89	53	74	—	—	—	66	58	48	425		

6. ∘ 12¾–18, 20–21¼ 11. ⚲ 19–19½, ✳ 22½–24 15. ⸝ p–n ≈ 18. ⚲ 13¾–14, 18¾–19, 23–23¼, ⸝ II

Tag	7⁴⁵	13⁴⁵	21⁴⁵	Mittel	Abweich. vom Normalw.	7⁴⁵	13⁴⁵	21⁴⁵	Dampfdruck-mittel	7⁴⁵	13⁴⁵	21⁴⁵	7⁴⁵	13⁴⁵	21⁴⁵	7⁴⁵	13⁴⁵	21⁴⁵	Niederschlag	Schneehöhe	Witterung
										APRIL 1968											
1	43	156	104	101	30	7283	7249	7219	63	96	53	77	SW 0	ENE2	SSW1	0	1	2	∘		⸝ I
2	79	163	100	114	42	7192	7169	7157	66	92	43	90	SW 1	SSW3	SSW2	8	8	5	17		⚲ 20¼–21, ⸝ 21¼, ⸝ I
3	75	75	42	64	−09	7154	7200	7230	47	87	50	72	WSW3	SSW3	SW 2	10∘	4	10∘	22		⚲ 6½–9, 11¼–12, 20–21 mU*)
4	−11N	71	56	39	−35	7227	7212	7195	45	100	55	90	NNW1	NE 1	N 1	4	10	10∘	27		∘ 16–16¼, 21–24, ⊔ I
5	44	73	55	57	−18	7163	7148	7138N	63	97	84	100	N 1	NNE1	N 0	10	10∘	10≡	24		∘ 9½–11, 13½–16½, ⊟ 21¼–n
6	56	138	80	91	15	7160	7161	7186	75	100	61	97	NE 1	NNE2	NNE1	9	6	10∘	38		⚲ 5½–6, ⚲ 16½–21¾ mU *)
7	52	85	52	63	−14	7202	7205	7224	62	96	70	100	WNW0	NNE2	E 1	9	10∘	10∘	31		⚲ 13–15, ∘ 15–23 mU
8	57	82	37	59	−19	7257	7275	7299	46	75	52	65	NE 1	NE 3	NNE3	9	4	4	∘		∘ 6½–7, ⸝ p–n
9	21	68	49	46	−33	7312	7309	7306	38	73	54	53	NNE2	NNE3	NNE2	9	1	0	∘		⸝ n–p
10	01	68	40	43	−38	7317N	7307	7291	42	80	51	74	WSW1	ENE2	W 0	0	0	1	∘		⸝ I
11	05	106	74	62	−20	7291	7270	7261	39	91	45	43	SW 1	NE 2	NNE2	0	1	1	∘		⸝ I
12	26	78	48	51	−32	7256	7242	7234	39	63	51	58	NNE2	NNE2	NNE2	2	3	2	∘		
13	34	69	38	47	−37	7223	7214	7214	51	86	68	100	N 1	ENE2	ENE1	9	9	10∘	28		∘ 17¼–22½, ⸝ I
14	44	82	80	69	−17	7209	7200	7187	62	90	77	80	ENE2	NNW2	WSW1	10	10	10	∘		∘ 3–4
15	70	143	85	106	19	7193	7190	7207	64	97	36	79	N 0	NNE1	WSW1	10	1	0	∘		
16	76	170	106	117	28	7208	7204	7221	79	97	48	95	N 0	N 1	SSW1	3	8	4	04		⚲ 17½–20 mU
17	78	182	132	131	41	7246	7233	7236	76	87	41	75	NE 1	NE 2	WSW2	8	7	0	∘		
18	106	198	156	153	61	7263	7256	7230	83	93	42	66	W 0	E 1	SSW2	9	6	8	∘		
19	130	207	142	160	67	7298	7286	7279	82	84	37	71	NW 0	NE 2	E 1	1	8	4	∘		⸝ I
20	114	215	136	155	60	7286	7269	7261	82	87	40	74	SW 1	ENE2	SW 1	4	4	1	∘		⸝ I
21	127	251N	145	174	77	7271	7259	7263	83	87	33N	64	E 0	NE 1	SW 1	1	2	0	∘		⸝ I
22	120	230	161	170	72	7279	7265	7271	84	80	43	65	NW 1	ENE2	W 1	0	1	1	∘		⸝ I
23	138	240	176	185	85	7284	7271	7273	61	78	35	70	N 1	E 1	N 1	0	2	10	∘		⸝ I
24	134	120	78	111	10	7272	7280	7297	83	90	94	94	SW 2	S 1	SE 1	10	10∘	9∘	44		⚲ 9–9½, 12–16, 21–21¾
25	84	126	72	94	−08	7286	7285	7285	65	80	57	90	SW 2	SW 2	NNW1	9	6	2	04		⚲ 0½–1
26	62	140	81	94	−10	7271	7260	7252	65	97	47	88	NW 1	E 1	NNE0	9	2	0	∘		⸝ I
27	58	133	112	101	−05	7234	7210	7197	79	98	66	100	W 0	S 1	SSW2	6	10∘	10∘	240N		∘ 13¼–n, ⸝ I
28	117	171	112	133	26	7203	7182	7153	80	84	41	94	W 0	SSW2	NNE1	4	6	8	55		∘ n–5, ⚲ 18½–20¼ mU
29	71	126	84	94	−14	7165	7171	7185	63	84	56	73	SW 3	SSW2	S 1	10∘	8	9∘	37		⚲ 2¼–3, ∘ 6½–9½ *)
30	73	144	103	107	−03	7196	7194	7219	66	94	48	68	S 0	SSW3	S 2	9	8	10	20		⚲ 8–8¼, 15–15¼, 18½–19¼ *)
																			Summe		
M.	69	138	91	100	11	7240	7232	7234	64	88	53	79	—	—	—	61	55	54	591		

3. ⚲ 21¼–22½, ∘ n–p ≈ [illegible] 29. ⚲ 18½–23½ mU, ⸝ I, 20–21½, ℞ 30. △ 18¾, ⸝ p–s

° λ ′	° φ ′	Hb (m)	G (mm)
6 06	46 14	430	-0.05

Genève-Cointrin (Aéroport)

Beobachter: CENTRE METEOROLOGIQUE

MAI 1968

Tag	Lufttemperatur 7³⁰	13³⁰	21³⁰	Mittel	Abweich. vom Normalt.	Luftdruck 7³⁰	13³⁰	21³⁰	Dampfdruck-mittel	Relative Feuchtigkeit 7³⁰	13³⁰	21³⁰	Windrichtung und -stärke 7³⁰	13³⁰	21³⁰	Bewölkung 7³⁰	13³⁰	21³⁰	Niederschlag	Schneehöhe	Witterung
1	101	145	141	129	17	7222	7216	7213	60	63	46	46	SW 2	S 3	SSW2	9	8	8	05		⚲ 1-1½, 10½-11 *)
2	108	114	114	112	-01	7211	7222	7233	88	92	90	97	SW 2	SW 3	SSW2	9•	10•	9•	63		○ 1-3, ⚲ 5-7¾ mU *)
3	119	187	136	147	32	7234	7216	7194	92	92	50	85	SW 2	NE 1	S 1	9	8	10•	04		⚲ 5-5¼, 21½-22
4	110	198	144	151	35	7175	7155	7150N	95	98	50	86	E 1	NE 1	SSW1	9•	10	10	22		⚲ 5½-7¾ mU, 15-19½ mU *)
5	118	176	170	155	37	7195	7185	7178	79	76	59	43	ENE1	NE 2	SSW2	9	4	0	22		⚲ 0½-1½, R
6	120	92	67	93	-27	7151	7178	7227	79	93	92	90	NE 1	WSW3	SW 3	4	9•	9•	71		⚲ 0½-2½, 9-15½ mU *)
7	75	97	39N	70	-51	7235	7233	7256	55	80	60	92	SSW3	SSW3	SSW1	8	9	2	64		⚲ 4½-5¾, 7¾-8½, 10½-11 *)
8	49	109	57	72	-50	7228	7205	7205	59	90	53	96	N 0	ENE2	N 1	1	9	5	○		⚲ 2-2½
9	92	168	139	133	09	7225	7220	7239	66	82	40	48	N 0	ENE2	S 2	8	4	10	04		○ 22¼-n
10	105	172	105	127	01	7251	7251	7240	81	89	50	86	N 0	SSW2	W 0	10	5	1	00		○ n-4½
11	96	146	122	121	-07	7234	7215	7213	94	97	72	100	SSW1	ENE1	N 1	10•	8•	10•	306X		• 7-9½, 11½-14 mU, 17½-n mU
12	81	101	76	86	-43	7230	7261	7291	69	88	63	95	N 0	ENE2	NNE1	10•	9	9	30		○ n-10½ mU, 15½-16½ *)
13	96	142	97	112	-19	7302	7297	7308	61	68	43	67	NE 2	NE 3	NE 1	1	1	0	○		✓ II
14	98	174	129	134	02	7311X	7298	7300	70	76	42	64	NE 1	NE 2	ENE2	0	5	0	○		△ I
15	116	182	131	143	09	7300	7287	7281	83	76	47	80	NNE1	NE 2	NE 0	0	4	1	○		△ I
16	117	210	150	159	24	7281	7266	7259	81	86	37N	67	N 1	NNE2	S 1	1	4	2	○		△ I
17	126	152	94	124	-12	7263	7260	7267	63	70	43	62	W 0	N 2	NNE2	9	8	6	○		△ I
18	88	133	74	98	-39	7260	7247	7235	47	53	38	66	NE 2	NNE2	N 1	1	3	1	○		△ I
19	83	144	86	104	-35	7225	7214	7196	53	68	42	62	WSW0	NNE2	N 1	1	3	9	00		△ I
20	91	83	100	91	-49	7179	7171	7168	66	65	95	78	ENE2	NE 2	NE 2	10•	10•	10	68		• 7½-19½
21	94	87	65	82	-60	7172	7181	7220	74	97	99	90	SW 1	SSW2	SSW2	10•	10•	10•	30		• 6-13 mU, ⚲ 13-18½ *)
22	63	101	51	72	-71	7233	7249	7269	61	96	62	93	SW 2	SSW2	SW 1	9•	9	1	○		• 2-8
23	61	148	98	102	-42	7284	7277	7275	60	91	45	66	SSE0	ENE1	WSW1	1	6	4	○		△ I, ⊕ 13-16
24	127	197	144	156	11	7277	7257	7242	80	66	43	72	NNE1	ENE1	SSW2	1	1	2	○		△ I
25	137	145	119	134	-12	7229	7228	7246	96	73	92	100	WSW1	SSW1	ENE1	9	10•	10•	33		10-24 mU
26	123	175	125	141	-07	7236	7218	7210	94	97	55	85	NE 1	NNE2	W 1	9	4	9	○		
27	135	189	147	157	08	7208	7216	7240	104	89	62	85	NE 1	NW 1	SSW1	9	9	9	00		⚲ 13¾-14½
28	139	207	152	166	16	7250	7251	7268	115	88	61	95	WSW1	NNE2	SW 2	9	9	10•	28		⚲ 20½-21¾, R
29	149	223X	188	187	35	7270	7258	7252	118	96	55	66	N 1	NNE2	NE 2	9	2	9	○		
30	177	198	130	168	15	7240	7228	7234	103	72	61	81	ENE3	NE 3	NE 3	4	4	4	○		✓ n-n ≈
31	128	155	110	131	-23	7232	7240	7238	93	85	72	94	NE 2	NNE2	W 1	10	10	0	○		
																			Summe		
M.	107	153	113	124	-10	7237	7232	7237	79	82	59	79	—	—	—	64	66	58	750		

1. ○ 23-24 mU, ✓ II 2. ○ 11½-14, ⚲ 17¼-24 mU, ✓ II 4. ⚲ 23-23½ 6. ⚲ 19½-23 mU, ✓ a-n ≈, R
7. △ 11½-12, ⚲ 13¾-17½ mU, 19½-21, ✓ n-p ≈ 12. ⚲ 17½-18 21. ○ 18½-22 mU

JUNI 1968

Tag	Lufttemperatur 7³⁰	13³⁰	21³⁰	Mittel	Abweich. vom Normalt.	Luftdruck 7³⁰	13³⁰	21³⁰	Dampfdruck-mittel	Relative Feuchtigkeit 7³⁰	13³⁰	21³⁰	Windrichtung und -stärke 7³⁰	13³⁰	21³⁰	Bewölkung 7³⁰	13³⁰	21³⁰	Niederschlag	Schneehöhe	Witterung
1	114	190	131	145	-10	7236	7222	7223	77	77	46	57	NNE1	NNE2	NNE2	4	2	0	○		△ I
2	119	211	156	162	06	7240	7232	7234	77	75	33N	67	W 0	SSW2	W 0	0	1	9	82		△ I
3	134	192	160	162	05	7246	7246	7241	97	97	49	63	S 1	SW 1	NE 1	10•	6	10	132		• 0½-9½ mU, 22-n
4	115	168	109	131	-27	7260	7254	7261	86	97	44	91	SW 0	E 1	NW 0	10•	9	1	03		○ n-10
5	120	201	150	157	-02	7259	7247	7247	89	87	40	73	W 1	NE 2	NE 1	1	1	1	○		△ I
6	144	240	158	181	21	7249	7232	7255	102	84	45	65	SW 1	SSW2	W 1	6	4	6	○		△ I
7	148	204	165	172	11	7266	7257	7256	92	70	47	58	N 1	ENE2	N 1	1	2	7	○		△ I
8	169	213	159	180	18	7259	7243	7241	89	62	45	57	W 1	NE 1	E 1	6	6	4	00		
9	152	200	149	167	04	7246	7243	7253	87	81	54	54	NNE2	ENE2	NNE3	9	4	1	○		⚲ 5½-5¾, ✓ III
10	120	180	149	148	-16	7258	7248	7240	74	78	49	52	NE 3	NE 3	NNE2	9	9	4	○		✓ n-p ≈
11	113	167	142	141	-24	7239	7232	7235	59	62	44	44	NNE3	NNE3	NNE3	2	1	0	○		✓ n-n ≈
12	124	178	129	144	-22	7243	7234	7239	69	61	49	62	NE 3	NE 3	NNE3	5	5	4	00		○ 19-19½, ✓ n-n ≈
13	111	152	111	125	-42	7232	7225	7238	85	89	63	98	ENE1	NE 2	SW 1	10	10	8	43		⚲ 17-18½
14	115	193	147	152	-16	7250	7241	7243	91	93	40	83	NNW1	NE 1	WSW1	9	2	6	01		• 5-7
15	143	141	139	141	-28	7247	7245	7240	104	75	95	95	SSW2	SSW2	NNW1	10	10•	9	46		• 6-17¼ mU
16	140	203	142	162	-08	7241	7236	7240	95	86	48	75	SW 2	SSW2	NNE1	9	8	2	○		
17	139	217	144	167	-04	7244	7232	7242	100	86	40	91	WSW1	SW 2	E 1	6	8	8	08		⚲ 17-19¼ mU
18	135	207	195	179	07	7227	7211	7219	106	90	51	61	NNE1	NE 2	S 2	9	5	9	05		⚲ 22-23½, △ I
19	163	167	154	161	-12	7222	7224	7235	117	89	75	92	SW 1	SW 2	NE 0	9	10	6	25		⚲ 3-3½, 8-8½, 15-17½ mU *)
20	147	178	116	147	-26	7240	7239	7272	107	96	70	96	SW 2	SSW2	SW 2	10	9	9•	106		⚲ n-2, 4½-7½, 17-19½ *)
21	117	171	109	132	-42	7279	7281	7286	75	82	40	80	SSW2	SSE2	W 0	9•	5	1	01		⚲ 1½-5 mU, 7-7½, 10-10½
22	119	190	170	160	-15	7273	7246	7222	78	74	36	67	NE 1	ENE2	WSW2	8	4	1	○		△ I
23	161	143	108N	137	-39	7188	7174N	7224	99	67	100	93	SW 1	SSW2	S 2	7	10•	9	222X		⚲ 11-18 mU, 21-23½ mU
24	123	179	133	145	-32	7260	7269	7290	84	89	40	74	WSW2	NW 2	S 1	9	5	9	02		⚲ 1½-4½ mU, 8-9
25	151	220	171	181	03	7294	7280	7281	100	64	44	85	SW 0	ENE1	W 0	1	2	1	○		△ I
26	182	225	183	197	18	7293	7301	7294	117	70	55	85	SW 1	SSW2	SW 1	4	8	4	00		⚲ 11-12½ mU, △ I
27	184	265	200	216	37	7294	7279	7281	131	80	47	83	WSW1	SSW2	W 1	4	5	1	○		△ I
28	228	300	244	257	77	7286	7274	7275	133	64	34	66	WSW2	SW 3	WSW2	2	6	6	○		✓ II, △ I
29	216	308X	212	245	64	7299	7297	7305	128	68	42	60	SW 1	S 2	NE 1	6	1	1	○		
30	210	284	220	238	56	7315X	7301	7287	125	59	41	75	N 0	NE 2	NE 1	0	0	0	•		
																			Summe		
M.	145	203	155	168	-01	7256	7248	7253	96	78	50	73	—	—	—	62	53	46	676		

19. • 23¾-n, R 20. • 19½-22¾

° λ ′	° φ ′	H_b (m)	G (mm)
6 06	46 14	430	-0.05

Genève-Cointrin (Aéroport)

Beobachter: CENTRE METEOROLOGIQUE

Tag	Lufttemperatur 7³⁰	13³⁰	21³⁰	Mittel	Abweich. vom Normalst.	Luftdruck 7³⁰	13³⁰	21³⁰	Dampfdruckmittel	Relative Feuchtigkeit 7³⁰	13³⁰	21³⁰	Windrichtung und -stärke 7³⁰	13³⁰	21³⁰	Bewölkung 7³⁰	13³⁰	21³⁰	Niederschlag	Schneehöhe	Witterung
										JULI 1968											
1	214	276	237	242	60	7286	7267	7253	143	68	48	78	NNE1	NNE2	WSW0	0	1	7	•		△ I
2	228	293	205	242	59	7249	7236	7269	153	65	48	97	NE 1	E 1	SSE1	3	3	10•	45		⚲ 21½-23¼, ℞
3	177	200	175	184	00	7285	7281	7284	116	69	65	86	NNE1	NNE2	W 1	10	10	10	•		
4	175	223	194	197	12	7274	7264	7260	131	87	62	85	NE 2	E 2	NNW1	9	4	4	•		
5	194	268	233	232	47	7261	7238	7220	141	88	46	70	ENE1	E 1	NNW1	0	1	9	35		△ I, ℞
6	162	251	186	200	14	7243	7237	7241	124	98	44	83	SW 3	SW 3	N 1	10•	2	1	21		⚲ 5-8¼, ✓ n-p α, ℞
7	196	251	242	230	44	7244	7230	7239	134	75	53	58	E 1	E 1	SSW2	1	1	2	•		△ I
8	211	289	220	240	53	7259	7257	7278	140	74	42	77	SW 2	SSW2	WSW1	0	1	1	•		△ I
9	215	299X	230	248	61	7293	7295	7302	154	78	48	77	E 1	S 2	NE 2	4	8	1	00		△ I
10	213	280	274	256	69	7290	7265	7239	158	84	53	55	NNE1	E 1	SSW2	8•	2	9	112		⚲ 3-3½, 7½-8
11	169	226	178	191	03	7252	7247	7277	108	97	45	55	SSE2	WSW3	W 2	10•	8	6	33		⚲ 5½-8½, 17½-18, 20-20½ *)
12	150	201	154	168	-20	7276	7254	7245	91	67	49	76	NNE2	ENE2	SW 1	9	1	1	•		
13	144	235	185	188	00	7239	7232	7226	101	91	40	65	WSW1	SW 3	ENE1	8	8	9	04		⚲ 23-23½, ✓ II, △ I
14	182	251	153	195	07	7229	7199N	7231	118	80	42	96	WSW1	NE 1	S 1	1	9	9	122		▲ 15½, ⚲ 15¼-20½ mU *)
15	146	184	128	153	-35	7235	7239	7252	90	68	49	98	SSW2	S 2	SSW1	6	8	9	48		⚲ 1½-2½, 8½-10½, 15½-16¼ *)
16	124	173	129	142	-46	7250	7237	7221	90	92	54	83	S 2	S 2	NE 1	9	6	9	59		⚲ 4½-7 mU
17	119	118	114	117	-71	7206	7238	7258	94	100	88	98	NNE1	SSW2	S 1	10•	9	10•	123		• 1-11 mU, ⚲ 11-13 *)
18	108N	142	119	123	-65	7270	7291	7302	97	100	85	95	SE 1	N 2	NNW1	10•	9•	1	07		⚲ n-5½ mU, • 6¾-8 *)
19	132	184	134	150	-38	7300	7294	7306	87	88	50	70	E 0	WNW1	NE 1	8	9	1	•		⚲ 2-2¼, △ I
20	130	200	154	161	-27	7312	7310	7313X	84	84	49	48	W 1	E 2	N 2	1	4	1	00		△ I
21	142	198	136	159	-29	7306	7298	7303	86	78	48	64	ESE1	NE 2	N 1	10•	4	0	00		⚲ 7½-9
22	136	196	140	157	-31	7308	7296	7281	79	76	38N	70	ENE1	NNE2	SW 0	1	1	1	•		△ I
23	123	228	176	176	-12	7259	7233	7233	92	83	43	60	SW 1	SSW3	NNE2	9	5	9	11		⚲ 22½-23, ✓ p
24	132	184	144	153	-35	7246	7258	7277	98	85	53	84	W 1	N 2	N 2	8	6	1	00		⚲ 12-12½
25	149	204	155	169	-19	7282	7278	7278	100	82	52	75	E 1	NNE3	NE 1	6	1	1	•		✓ II, △ I
26	139	221	153	171	-17	7275	7267	7284	89	90	41	55	N 1	ENE2	NNE3	0	1	2	•		✓ III, △ I
27	138	203	162	168	-20	7285	7283	7287	80	76	45	52	NE 2	NE 3	N 2	2	1	0	•		✓ II
28	139	213	178	177	-11	7297	7290	7282	91	83	50	49	SSW1	NE 2	N 2	1	1	0	•		△ I
29	141	221	173	178	-09	7283	7269	7259	103	85	49	72	SW 0	ENE2	SSW1	2	8	2	00		△ I
30	162	233	182	192	05	7267	7256	7268	111	84	49	76	W 1	NE 2	SE 2	9•	3	10	43		⚲ 7¼-8, 18½-20½, 23-n, ℞
31	163	243	196	201	14	7265	7255	7254	122	90	41	82	SW 1	E 1	N 0	5	5	8	136X		⚲ n-1, ℞
																			Summe		
M.	160	222	175	186	-01	7268	7261	7265	110	83	51	74	—	—	—	55	45	46	799		

11. ✓ II, ℞ 14. ✓ 15½-16, ℞ 15. ⚲ 18¾-19½, 22½-23½ 17. ⚲ 16½-19 mU, 21-n mU 18. ⚲ 13-13¾, 17-17½

Tag	7³⁰	13³⁰	21³⁰	Mittel	Abweich. vom Normalst.	7³⁰	13³⁰	21³⁰	Dampfdruckmittel	7³⁰	13³⁰	21³⁰	7³⁰	13³⁰	21³⁰	7³⁰	13³⁰	21³⁰	Niederschlag	Schneehöhe	Witterung
										AUGUST 1968											
1	160	240X	202	201	14	7268	7255	7245	136	100	52	81	E 1	WSW1	NNE1	9	9	9	476X		• n-0½, ⚲ 6-7½, ℞
2	165	163	142	157	-30	7225	7215	7242	126	100	88	98	NE 1	SSW2	S 1	9•	10•	10	338		⚲ 0½-13 mU, ▲ 2½ *)
3	135	163	148	149	-37	7260	7260	7263	125	93	64	83	SE 0	NNE1	N 0	10	10	10	04		• 0-3½ mU, 8½-9, ⚲ 9-9½
4	143	204	158	168	-18	7257	7253	7252	108	84	53	83	W 0	NNE2	SW 0	9	1	1	•		
5	156	176	163	165	-21	7249	7243	7243	130	90	91	98	WSW0	ENE0	S 0	7	10•	9•	225		• 12½-16½, ⚲ 16½-22½ mU *)
6	173	228	171	191	05	7232	7220	7225	119	89	47	76	S 1	SSW2	SW 3	2	7	10	66		⚲ 20¼-n, ✓ III
7	149	201	154	168	-17	7225	7218	7219	113	97	48	89	S 0	N 2	NNW1	9	7	4	•		• n-2, 4-5
8	137	204	150	164	-21	7207	7195	7210	107	94	45	96	N 0	E 1	S 1	9	5	10	33		⚲ 16¾-19½, ℞
9	139	189	155	161	-24	7216	7217	7227	114	91	59	93	W 1	NNE2	W 1	9	9	9	31		⚲ 0½-2, 19-20, ⦶ 9¼
10	150	140	130	140	-44	7225	7240	7238	114	88	97	97	SW 1	ESE1	SSW1	10•	10•	5	204		• 5¼-6½, ⚲ 7½-11, • 11-15
11	113	175	156	148	-36	7236	7236	7241	110	100	72	91	SSW1	NE 2	W 1	2	9	10	•		≡ 4½-5½, △ I
12	149	191	144	161	-22	7244	7245	7247	114	95	62	89	SSW1	NW 1	N 0	9	8•	1	01		⚲ 13¼-16½ mU, △ I
13	130	172	141	148	-35	7244	7204	7192	114	98	81	97	W 1	SSW2	SSW2	8	9•	10•	173		• 12½-23½, △ I
14	153	193	132	159	-23	7143N	7178	7225	102	93	43	95	SSW3	SW 3	S 0	10•	7	9•	119		⚲ 4½-12 mU, 15-21¾ mU *)
15	138	196	115	150	-32	7242	7233	7236	93	85	45	90	SSW1	SSW1	W 0	3	8	0	00		⚲ n-5 mU
16	110	199	160	156	-25	7232	7221	7219	101	87	48	87	W 0	SW 3	W 0	4	9	9	00		⚲ 16¼-16½, ✓ II, △ I
17	170	179	124	158	-22	7195	7212	7253	112	80	78	94	SW 2	SSW3	WSW2	10•	10•	7	221		• 4-4¾, ⚲ 7½-15½ mU *)
18	120	157	111	129	-50	7257	7265	7295	93	93	56	98	S 1	SSW2	ENE1	5	9	9	104		⚲ 2½-3½, 8¾-12 mU, 14-14½ *)
19	106	170	110	129	-49	7307X	7301	7301	85	93	44	86	SW 1	E 2	ENE1	1	1	0	•		⚲ 0¾-2½ mU, △ I
20	104N	207	143	151	-26	7303	7295	7295	93	90	42N	91	SW 1	SE 1	NW 0	1	2	0	•		△ I
21	135	238	167	180	04	7305	7296	7294	119	94	50	91	W 1	NE 1	S 1	1	3	6	•		△ I
22	152	236	202	197	21	7291	7274	7263	114	98	53	56	W 0	N 2	N 2	7	1	1	•		△ I
23	172	220	174	189	14	7245	7239	7256	100	78	42N	53	N 1	NE 3	NNE3	1	1	0	•		✓ a-p α, △ I
24	140	207	179	175	02	7261	7252	7258	103	85	51	63	NE 1	NE 3	NNE2	2	1	2	•		✓ II, △ I
25	140	187	158	162	-10	7260	7255	7251	113	95	63	88	SW 1	NE 2	WNW1	7	7	0	•		△ I
26	142	219	166	176	05	7258	7250	7248	118	96	57	83	SW 1	NE 2	W 0	1	1	3	•		△ I
27	135	217	180	177	07	7249	7234	7231	122	98	60	86	SW 0	E 2	NNE4	1	2	10	32		⚲ 22½-22¾, ✓ III, △ I, ℞
28	156	178	160	165	-04	7228	7220	7211	131	98	86	98	NW 1	NNE1	NNW1	10	10•	10	160		• 1½-2½, 9¾-21
29	160	168	155	161	-07	7193	7181	7173	131	99	93	97	E 0	N 2	S 1	10•	9•	10	235		• 3½-8 mU, ⚲ 8½-13¾ mU *)
30	152	190	143	162	-05	7176	7184	7197	107	82	55	90	SSW3	SSW3	SSW2	9•	4	10•	22		⚲ 0-2½, • 2½-6, ⚲ 7-8¼ *)
31	125	166	124	138	-28	7214	7221	7237	94	85	57	93	SSW2	S 1	SSW1	10•	9	6	30		• 3½-4, 5½-6½
																			Summe		
M.	142	193	152	162	-16	7240	7236	7242	111	92	61	87	—	—	—	63	64	61	2474		

2. • 13-20½, ✓ 1½, ℞ 5. △ I, ℞ 14. ⚲ 23½-n, ✓ n-p α 17. ⚲ 19¼-21, ✓ II 18. ⚲ 17½-22 mU 29 ⚲ 17-19
30. ⚲ 18½-20½, • 20½-22½, ✓ n-p α

° λ ′	° φ ′	H_b (m)	C (mm)
6 06	46 14	430	-0.05

Genève-Cointrin (Aéroport)

Beobachter: CENTRE METEOROLOGIQUE

Tag	Lufttemperatur 7³⁰	13³⁰	21³⁰	Mittel	Abweich. vom Normalw.	Luftdruck 7³⁰	13³⁰	21³⁰	Dampfdruckmittel	Relative Feuchtigkeit 7³⁰	13³⁰	21³⁰	Windrichtung und -stärke 7³⁰	13³⁰	21³⁰	Bewölkung 7³⁰	13³⁰	21³⁰	Niederschlag	Schneehöhe	Witterung
													SEPTEMBER 1968								
1	144	204X	143	164	-01	7241	7235	7239	106	76	48	93	NNE1	NNE1	WNW0	4	1	0	.		• n-2, ⚲ 5½-7, ⌓ I
2	117	192	145	151	-13	7236	7225	7235	110	96	62	97	SW 1	E 1	OW 1	5	9	9	115		• 13¾-21 mU, ⌓ I
3	134	170	136	147	-16	7237	7227	7246	116	100	80	96	SW 1	SSW3	SW 0	9	9 •	10	89		⚲ 13-18½, 22-n, ⌿ II
4	129	144	108	127	-35	7246	7264	7292	87	80	65	90	SSW2	S 3	SSW0	6	9	9	01		⚲ n-1½, 5½-6½, 12-15 mU
5	87	174	118	126	-34	7298	7289	7289	88	96	55	80	SW 1	NE 2	W 1	1	1	1	.		⌓ I
6	93	177	129	133	-26	7295	7291	7291	96	99	63	88	SW 1	NNE1	SW 3	1	9	8	.		⌓ I
7	110	190	154	151	-07	7283	7275	7279	102	99	57	77	SW 1	NE 1	NE 2	9	2	0	.		⌓ I II
8	105	190	134	143	-13	7286	7284	7290	103	99	64	97	SSW1	NE 1	W 1	2	2	0	.		⌓ I
9	127	200	133	153	-02	7289	7285	7269	114	100	65	96	SSW1	E 1	SSW1	10	2	1	.		≡ 4½-6, ⌓ I
10	124	201	152	159	05	7257	7248	7236	116	100	63	96	NW 0	NNE1	W 1	10	1	5	24		≡ 5-6¾, ⌓ I
11	157	190	113	153	00	7227	7236	7248	105	88	63	93	SSW2	SSW3	SW 1	10 •	9	1	16		⚲ 4-8, ⌿ II
12	90	182	121	131	-20	7246	7240	7244	90	99	54	94	W 1	N 1	W 1	10 ≡	4	8	.		≡ 7½-8½, ⌓ I
13	85	180	142	136	-14	7240	7230	7211	94	100	56	89	SW 1	E 1	SW 1	1	9	10	07		• 22-n, ⌓ I
14	145	195	156	165	16	7206	7201	7174	119	98	65	96	SE 1	SSW2	S 0	9	9	8	560X		• n-5½ mU, ⚲ 14¾-15½ *)
15	136	138	120	131	-16	7167	7154N	7179	111	99	99	99	NNE1	N 1	N 1	10 •	10 •	10 •	424		⚲ n-15 mU, • 15-22½, R
16	93	193	140	142	-04	7190	7183	7204	95	100	51	75	SW 1	SSW2	SSW2	9 ≡	2	4	14		⚲ 16¼-18½, ≡ 4½-5½, R
17	127	188	104	140	-05	7220	7225	7235	88	81	45N	95	SSW1	SW 3	SSE0	7	2	0	.		⌿ II
18	81	176	126	128	-15	7230	7226	7243	80	99	46	71	SSW1	NNE1	N 1	0	2	6	00		⚲ 21-21¼, ⌓ I
19	101	177	101	126	-15	7251	7251	7252	84	96	45N	96	W 0	ENE1	SW 0	6	1	0	00		⌓ I III
20	106	200	161	156	16	7248	7240	7245	98	96	53	74	SW 1	SSW3	SSW1	10	9	9	148		• 5¾-6, ⌿ II
21	145	162	162	156	17	7210	7199	7175	122	97	93	89	SW 3	SSW3	S 3	10 •	10 •	10 •	327		• 2-n, ⌿ m-n ⌇
22	125	174	106	135	-02	7209	7215	7230	83	85	45N	81	SSW1	S 2	NW 1	9	5	2	.		• n-2
23	108	174	151	144	08	7206	7191	7205	86	94	54	50	E 0	SW 3	W 5	7	9	5	22		• 14½-21 mU, ⌿ ⌿ n-n ⌇ *)
24	118	135	103	119	-15	7227	7242	7272	76	69	58	91	SSW3	SSW2	WNW1	8	8	9 •	07		⚲ 2-3½, 8¾-10, 12½-17 mU*)
25	75	166	86	109	-23	7285	7281	7282	77	100	47	96	W 0	NNE1	SSW1	1	1	1	.		⌓ I
26	88	167	120	125	-06	7282	7276	7281	92	99	57	97	W 0	E 1	N 0	10	8	4	.		
27	84	201	157	147	17	7276	7258	7255	105	100	60	90	WSW1	ENE1	SW 1	0 ≡	1	0	10		≡ 6-9
28	150	100	69N	106	-22	7268	7295	7308	85	93	79	100	SSW1	NNW2	W 0	10	10 •	0	89		• 6¾-17½ mU
29	82	108	91	94	-33	7279	7266	7274	78	92	73	100	S 1	WSW2	NE 0	10	10	9	98		• 14½-20 mU
30	101	145	75	107	-18	7299	7313	7327X	79	93	46	96	W 0	NNE0	NW 0	9	9	4	01		• 1½-6 mU, ⚲ 11¼-11½
																			Summe		
M.	112	173	125	137	-09	7248	7245	7250	96	94	60	89	—	—	—	68	58	48	1952		

14. ⚲ 19½-n mU, ⌓ I, R 23. ⌓ I 24. ⚲ 21½-22½, ⌿ I

													OKTOBER 1968								
1	93	153	97	114	-09	7327	7319	7321	91	97	67	99	N 0	W 1	N 0	9	9	1	.		
2	75	178	101	118	-03	7310	7301	7294	84	100	54	100	SW 1	ESE1	W 0	8 ≡	2	1	.		≡ 5½-9½, ⌓ I
3	104	168	115	129	10	7287	7276	7282	90	99	62	93	W 0	NE 2	N 1	10	2	1	.		
4	96	158	101	118	01	7289	7290	7297	89	96	70	94	SW 0	NNE2	SW 1	9	6	1	.		⌓ I
5	124	166	105	132	17	7305	7304	7309	99	97	71	99	N 0	NE 1	N 0	10	7	0	00		≡ 23-n, ⌓ I
6	115	140	104	120	07	7304	7291	7272	100	100	88	97	S 0	SSW1	W 0	10	9	1	00		• 3¾-5, 7-8½, ≡ n-7 *)
7	92	190	122	135	24	7252	7236	7223	104	100	67	90	SW 1	SW 2	N 0	9 ≡	2	0	02		≡ n-7½, ⌓ I
8	116	151	111	126	17	7202	7197	7233	100	100	82	92	NE 1	W 1	SW 0	9	10 •	10	437X		⚲ 7-7¼, 9-22½ mU, ⌓ I, R
9	114	173	124	137	30	7250	7266	7286	88	75	55	97	SW 2	SW 3	S 1	9 •	9	10	05		⚲ 2-2¼, 4½-5, 7-8½ *)
10	83	180	139	134	29	7291	7289	7301	98	99	62	97	WSW0	NE 1	W 0	9	4	9	.		
11	155	214	104	158	55	7315	7307	7309	95	81	42N	97	SW 1	W 1	W 0	9	8	1	.		
12	80	197	116	131	30	7297	7285	7287	93	100	58	98	W 0	NE 1	W 0	8	5	1	.		⌓ I
13	101	233	128	154	55	7298	7285	7286	100	99	49	97	W 0	S 2	W 0	3	5	0	.		⌓ I
14	123	237X	182	181	84	7278	7262	7269	102	94	45	71	SW 1	WSW2	S 2	5	1	10	14		⌓ I, R
15	143	168	136	149	54	7280	7280	7279	106	95	82	80	W 0	NE 2	NNE2	9	8	9	00		• 5¼-7
16	122	152	77	117	24	7281	7286	7303	77	88	60	84	N 0	NE 2	NNW1	9	3	0	.		• 2-2½
17	24N	138	65	76	-15	7309	7303	7302	64	100	60	99	W 1	NNE2	SW 1	1	2	0	.		⌓ I
18	33	139	127	100	11	7292	7287	7298	82	100	69	95	SW 1	ENE1	NNE1	4	9	10	08		• 21½-n, ⌓ I
19	111	152	125	129	42	7307	7307	7324	92	99	71	84	W 0	NE 2	NE 2	9	1	2	.		• n-1½
20	98	147	81	109	24	7342X	7338	7338	82	97	68	99	W 0	NE 2	WSW0	10	5	9	.		
21	104	138	58	100	16	7338	7329	7324	80	96	73	91	N 0	ENE1	W 1	9	6	0	.		⌓ I
22	65	115	66	82	-01	7321	7307	7300	77	100	76	100	E 0	SW 1	W 1	10 ≡	8	2 ≡	.		≡ n-9, 21½-n, ⌓ I
23	82	116	112	103	21	7280	7269	7252	90	100	87	97	S 1	SW 1	W 0	10 ≡	5	8	00		⚲ 16-16¼, ≡ n-10½, ⌓ I
24	94	132	78	101	21	7224	7205	7186	86	98	78	98	SW 0	W 1	SW 1	10	5	3	37		⌓ I
25	103	131	80	105	27	7181N	7188	7201	91	100	80	98	E 0	ENE1	SW 0	10	10	2	02		• 1½-7½, ≡ 7½-8
26	91	145	73	103	27	7210	7215	7239	79	97	61	98	N 0	NNE2	SW 1	8	2	1	.		
27	66	122	52	80	06	7250	7249	7256	73	100	73	98	W 0	E 1	SW 1	10	8	0	.		≡ 0-7, ⌓ I
28	77	114	77	89	17	7261	7259	7255	80	99	79	100	SE 1	WSW1	SSW1	10	7	8	35		≡ 1-5½ mU, ⌓ I
29	126	166	106	133	63	7262	7279	7285	103	95	77	99	W 1	SW 3	SW 0	10	9	1	10		• 3½-6½, ⚲ 12½-13, ⌿ II
30	83	130	121	111	43	7279	7268	7252	99	100	91	99	W 0	NNE1	NW 1	10 ≡	10	10	.		≡ I, 21¼-n
31	106	160	96	121	54	7228	7204	7185	98	100	81	98	N 0	SE 1	N 1	10 ≡	8	9	00		• 6½-9 mU, ≡ n-8½
																			Summe		
M.	97	158	102	119	25	7279	7274	7276	90	97	69	95	—	—	—	86	60	39	550		

6. ≡ 23-n, ⌓ I 9. ⚲ 14½-17½, ⌿ II

6 06 46 14 430 -0.05

Genève-Cointrin (Aéroport)

CENTRE METEOROLOGIQUE

Tag	Lufttemperatur 7³⁰	13³⁰	21³⁰	Mittel	Abweich. vom Normalst.	Luftdruck 7³⁰	13³⁰	21³⁰	Dampfdruck mm Hg	Relative Feuchtigkeit 7³⁰	13³⁰	21³⁰	Windrichtung und -stärke 7³⁰	13³⁰	21³⁰	Bewölkung 7³⁰	13³⁰	21³⁰	Niederschlag	Schneehöhe	Witterung
													NOVEMBER 1968								
1	88	138X	90	105	40	7159	7126	7107	89	97	83	98	W 0W 1	SW 1		9	10	10	01		• 12½-13, ⌓ I
2	102	133	110	115	51	7090	7083N	7085	95	91	91	95	N 0N 1	SSW1		9	9	9•	380X		• 5¼-12½ mU, 18-n
3	87	105	96	96	33	7095	7119	7146	79	99	75	94	W 1NE 1	NW 0		10•	10	10•	164		• n-11, 21¼-n
4	74	77	64	72	11	7168	7179	7208	72	93	94	96	NNE1	ENE1	W 1	10•	10•	10	117		• n-20½
5	83	94	86	88	28	7211	7205	7199	68	82	77	85	NE 2	N 2	NNE2	9	10	9	•		
6	51	105	38	65	06	7198	7198	7211	61	100	65N	96	SE 0	E 1	SW 1	9	2	3	•		⌓ I
7	61	114	72	82	25	7205	7196	7188	71	99	68	99	WSW0	ENE1	NE 0	10	3	10	•		⌓ I
8	72	86	58	72	16	7174	7181	7192	67	86	80	98	N 2	NE 2	NW 1	9	10	10	08		• 9-12½ mU
9	63	101	44	69	14	7209	7226	7255	67	96	76	98	SW 1	ENE1	SW 1	10	8	9	•		
10	51	89	54	65	12	7240	7227	7229	60	90	70	92	N 0	NNE1	SW 1	10	8	10	•		⌓ I
11	38	98	22	53	01	7234	7238	7247	58	98	71	96	W 1	SW 1	W 0	9	9	0	•		⌓ I
12	45	93	65	68	17	7248	7247	7246	60	95	71	81	SW 1	NNE1	N 1	10	6	9	•		⌓ I
13	65	87	68	73	23	7239	7236	7243	61	82	72	86	NE 1	NNE2	NNE1	10	8	10	•		
14	62	62	50	58	10	7238	7231	7227	58	85	91	84	N 2	NE 3	NNE3	10	10•	10•	57		• 9½-12, 14½-19 mU *)
15	31	17	10	19-	28	7204	7190	7178	45	87	97	79	NNE3	NNE2	NNE3	10	10•	10	16		• 2¼-6 mU, ⚲ 6-8 mU *)
16	02	06	- 06	01-	45	7146	7131	7137	39	85	82	97	N 3	N 2	N 2	10	10	10✳	49		✳ 4-7, 20-n, ✓ I
17	- 12	- 03	- 07	- 07-	52	7147	7167	7178	38	98	82	90	SW 1	SSW1	SW 1	10✳	10	10	06	4	✳ n-10, ⚲ 23-24
18	- 14	- 18	- 24	- 19-	63	7179	7187	7217	37	97	100	97	W 1	SW 2	SW 2	10✳	10✳	10	54	3	✳ 5½-8, 10-15½
19	- 30N	- 02	- 02	- 11-	53	7234	7244	7263	39	98	91	100	SW 1	SW 1	WSW1	10✳	10✳	10✳	09	6	✳ 3-7¾, 13-n
20	06	39	25	23-	18	7284	7299	7315	49	100	83	92	SSW0	W 0	NNE1	10	9	10	•	3	✳ n-1
21	24	37	24	28-	12	7316	7317	7326X	44	83	73	82	N 2	N 2	N 1	10	10	10	•		
22	15	27	22	21-	18	7325	7314	7308	46	90	85	93	S 1	NW 1	S 1	10	10	10	•		
23	07	31	30	23-	15	7298	7288	7279	51	100	90	97	S 1	SW 1	WSW1	10	10	10	05		• 20½-20¾, ⌓ I
24	50	96	28	58	21	7264	7280	7305	68	97	96	99	WSW2	WSW2	SW 1	10•	10•	0≡	66		✳ 3½-4, • 4-14,≡ 21-n
25	51	74	63	63	27	7314	7311	7304	67	100	85	92	E 1	NNE1	N 0	10≡	10	10	01		≡ n-9
26	48	88	14	50	15	7297	7286	7282	59	96	74	100	WSW1	SE 1	SW 1	10	4	10≡	•		≡ 20-n
27	21	25	26	24-	09	7270	7258	7251	54	100	100	100	ENE0	W 1	W 1	10≡	10≡	10≡	00		≡ n-n
28	15	26	31	24-	08	7246	7240	7238	54	100	100	100	W 1	W 1	WSW1	10≡	10≡	10≡	03		⚲ n-6, ≡ n-10½, 12-23
29	21	31	39	30-	01	7222	7212	7206	55	100	95	95	W 1	W 1	E 0	10⚲	10	10	•		⚲ 6-8½, ≡ 3-5
30	27	42	45	38	08	7209	7218	7248	56	97	88	90	ESE0	N 0	SW 1	10	10	10	•		
																			Summe		
M.	40	63	41	48	01	7222	7221	7227	59	94	84	93	—	—	—	98	89	90	936		

14. • 21-22½, ✓ I II 15. ⚲ 12-18½, ✳ 23-23½, ✓ 1 II

Tag	7³⁰	13³⁰	21³⁰	Mittel	Abweich.	7³⁰	13³⁰	21³⁰	Dampfdruck	7³⁰	13³⁰	21³⁰	7³⁰	13³⁰	21³⁰	7³⁰	13³⁰	21³⁰	Niederschlag	Schneehöhe	Witterung
													DEZEMBER 1968								
1	36	48	36	40	11	7272	7269	7275	56	95	84	88	SE 1	NE 1	ENE1	10	9	10	•		
2	19	27	22	23-	05	7271	7267	7276	48	88	85	89	N 2	NNE1	N 1	10	10	10	•		
3	11	22	12	15-	12	7274	7272	7272	48	95	89	100	E 0	W 1	SW 1	10	10	10≡	•		≡ 21½-n
4	18	41	38	32	06	7272	7271	7277	57	100	96	100	SW 1	SE 0	ESE0	10≡	10	10≡	01		≡ n-13, 16-17, 19-n *)
5	35	61	49	48	23	7275	7269	7268	58	100	80	86	E 0	ENE0	N 0	10≡	9	10	•		⚲ 0-2, ≡ n-9½, ⌓ I
6	34	43	34	37	13	7260	7256	7250	52	87	76	98	N 1	N 1	NW 0	9	10•	9	31		• 13-14, ⚲ 16-20 mU
7	35	53	40	43	20	7239	7230	7224	55	94	83	92	W 0	NE 1	NE 1	10	9	10	•		
8	20	26	16	21-	01	7197	7178	7169	46	90	83	87	N 1	NNE2	N 2	10	10	10	•		
9	08	11	08	09-	12	7155	7156	7174	43	90	93	85	N 1	S 1	SSW1	10	10	10	•		
10	07	25	16	16-	04	7161	7164	7181	42	85	79	83	WSW0	N 1	NE 1	10	10	10	•		
11	12	12	07	10-	09	7202	7216	7235	41	83	84	84	N 1	E 1	NNE2	10	10	10	00		✳ 21¾-n mU
12	02	00	- 09	- 02-	20	7239	7238	7235	35	77	75	75	NNE2	NE 2	NE 2	10	10	10	•		✳ n-1½, 9½-10
13	- 13	- 02	- 08	- 06-	25	7208	7186	7175	33	73	70	78	N 0	NNW1	NNE1	10	9	10	•		
14	- 07	04	02	00-	16	7159	7157	7174	41	85	88	99	NNE0	SSE1	SW 0	10	10	10✳	20		✳ 10¾-16 mU, 18½-n
15	- 23	48	12	12-	04	7197	7182	7165	42	99	69	86	WSW1	WSW2	SSW2	8	5	9	03	2	✳ n-1½, • 23-n
16	02	44	59	35	20	7123	7100	7085	50	93	92	72	SSW0	S 1	SSW2	9	10•	9	20		• n-2½, 9-14½ mU
17	18	63	36	39	25	7080	7075	7049	50	93	70	91	N 1	SSW2	W 1	4	9	10•	98		• 0½-3, 20½-n
18	- 03	52	47	32	18	7042	7041N	7062	50	99	80	85	WSW2	SW 2	SW 3	8	9	10•	36	2	✳ n-1½, ⚲ 11½-12 *)
19	40	57	54	50	37	7087	7110	7171	53	87	85	74	SSW3	SW 2	NNW1	9	9	9	06		• n-7 mU, ⚲ 8¾-11½ mU*)
20	- 14	50	38	25	13	7220	7227	7231	42	95	68	75	SW 1	WSW2	SW 1	2	8	10	16		
21	47	88X	50	62	50	7247	7265	7302	61	91	75	96	SW 2	S 2	NW 1	9•	8	6•	139		• 0½-6 mU, ⚲ 7¾-11½ *)
22	06	50	51	36	25	7302	7292	7295	56	100	89	95	SW 1	SW 2	SW 1	10≡	10•	10	180		• 9½-16¾ mU, ≡ 4-6
23	49	61	48	53	42	7287	7269	7271	62	96	85	96	SSW1	SSW2	E 0	10•	10•	10•	215		• 0-n
24	35	38	31	35	25	7257	7257	7255	55	95	91	98	SSW1	WSW1	SW 0	10•	10	10•	218		• n-10, 14-14½, 20¼-n
25	12	44	51	36	27	7222	7193	7183	58	100	97	100	SSW1	S 1	S 0	10•	10•	10•	287X		• n-n
26	26	31	- 04	18	09	7209	7218	7225	32	71	54N	58	NNE3	NE 2	WNW1	9	4	3	00		• n-1, ✓ I
27	- 06	10	- 17	- 04-	12	7217	7218	7207	28	59	57	76	NE 2	S 2	SSW2	9	7	9	22		✳ 0½-1, ⚲ 4-5¼, 9-9½*)
28	- 28	- 22	- 38	- 29-	37	7172	7173	7175	32	98	72	97	SSW1	SSW2	SW 2	10✳	10✳	10✳	05	9	⚲ n-15, 18½-24 mU
29	- 36	- 23	-108	- 56-	63	7186	7197	7210	25	87	74	96	SW 2	SW 2	NNW1	9✳	1	4	00	8	✳ 1¾-4 mU, 7¼-10 mU *)
30	-102	- 46	- 51	- 66-	72	7216	7215	7239	22	93	60	97	SW 1	SSW1	W 0	8	10	10✳	12	5	✳ 17½-n
31	-113N	- 24	- 68	- 68-	74	7276	7300	7316X	21	95	65	80	SW 1	NE 2	W 1	6	4	9	01	9	✳ n-3
																			Summe		
M.	04	29	15	16	-	7210	7208	7214	45	90	79	88	—	—	—	90	87	92	1310	1	

4. ⌓ I II 18. • 18½-n, ✓ II 19. ⚲ 20¼-22 mU, ✓ I 21. ⚲ 14-17¼ mU, • 21½ 27. ⚲ 13¾-14, 22½-n 29. ⌓ 22¼-23

° λ ′	° φ ′	H_b (m)	G (mm)
6 57	47 00	487.3	0.00

Neuchâtel

Beobachter: OBSERVATOIRE

JANUAR 1968

Tag	Lufttemperatur 7³⁰	13³⁰	21³⁰	Mittel	Abweich. vom Normalst.	Luftdruck 7³⁰	13³⁰	21³⁰	Dampfdruck (mbar)	Relative Feuchtigkeit 7³⁰	13³⁰	21³⁰	Windrichtung und -stärke 7³⁰	13³⁰	21³⁰	Bewölkung 7³⁰	13³⁰	21³⁰	Niederschlag	Schneehöhe	Witterung
1	- 14	01	- 11	- 08	- 13	7143	7122	7062	35	78	68	100	W 1	W 2	W 2	10	10	10	76	7	✳ n-1½, 18½-n mU
2	08	08	- 10	02	- 02	7050	7091	7150	34	88	59	56	NNW2	NNW2	NNW2	10 ✳	8	9	.	7	✳ n-7½
3	- 43	- 04	01	- 15	- 19	7158	7135	7129	35	83	72	98	WNW1	SW 2	WSW2	0	10	10✳	103	5	✳ fl ≈, ✳ 16-n
4	14	20	11	15	12	7165	7197	7217	41	87	70	83	W 2	WSW2	W 2	9 ✳	10	10	05	6	✳ n-n mU, ✳ I, ≈ ✳ fl
5	15	36	52	34	31	7193	7198	7187	55	95	94	98	WSW2	WSW3	SW 2	10	10	10 •	89	4	• 13½-n
6	40	39	30	36	34	7139	7154	7168	49	93	79	78	WSW2	WSW2	SW 2	10 •	9	10	225		• n-1, 5-16 mU, 19¾-n
7	12	08	- 01	06	04	6992N	7079	7155	42	98	86	78	WSW3	SW 3	N 1	10 ✳	10✳	6	101	5	✳ n-10½, ✳ 10½-18½ *)
8	- 21	- 04	- 19	- 15	- 17	7207	7226	7222	29	70	69	80	SW 2	W 1	W 1	9	10	9	26	11	✳° n-n mU, ≈ ✳ fl
9	- 30	- 06	12	- 08	- 09	7127	7077	7074	42	92	100	99	WSW2	SW 2	WSW2	10	10	10 •	244X	10	✳ 6½-15½ mU, 17¾-n, ≈ ✳
10	- 64	- 60	- 84	- 69	- 70	7117	7175	7214	22	97	62	57	NE 2	NE 2	ENE1	10✳	0	10	17	19	✳ n-4, 10, 22-23 *)
11	- 46	- 30	- 28	- 35	- 36	7180	7184	7139	30	58	83	87	W 2	SW 2	WSW2	10	10	10✳	81	18	✳ 9-14, 16½-22
12	- 48	- 42	-108	- 66	- 66	7167	7208	7242	17	64	49N	83	N 1	E 1	N 1	3	5	1	03	29	✳ 1-10 mU
13	-140N	- 79	-108	-109	-109	7262	7271	7276	16	92	78	88	NE 1	E 1	NE 1	4	0	8	78	27	
14	- 23	24	37	13	13	7241	7243	7256	50	99	99	99	W 2	SW 3	WSW2	10✳	10 •	10	161	33	✳ 2½-n, ≈ •, ✓ 8½-17½≈
15	56	72X	64	64	64	7247	7251	7250	56	76	67	73	W 2	W 2	SW 2	8	9	10	.	17	
16	15	66	11	31	31	7241	7229	7225	46	87	70	90	N 1	SW 1	SW 1	0	0	1	.	8	
17	- 14	40	31	19	19	7209	7183	7211	45	99	67	87	SW 1	S 1	WSW2	0	10	10 •	54	5	• 21½-n, ≡ 8-9½
18	24	24	24	24	25	7240	7273	7282	49	86	98	96	WNW2	WSW2	WSW2	9	10 •	10 •	103	4	• n-5½, 7¾-14½, 21¼-n
19	14	29	27	23	24	7265	7286	7273	52	100	98	97	W 1	SW 1	NE 2	10 •	10	9	16		• n-11½, 14½-15½
20	08	19	12	13	14	7281	7298	7302	38	80	71	74	NE 2	NE 2	NE 2	9	10	10	.		
21	- 04	15	- 10	00	00	7304X	7296	7293	36	79	71	87	NE 1	SE 1	E 1	10	10	10	.		
22	- 14	- 09	- 22	- 15	- 15	7286	7278	7273	36	88	89	94	NW 1	SSW1	NE 1	10	10	10	.		
23	- 30	- 17	- 23	- 23	- 23	7265	7259	7248	33	92	86	88	NE 1	E 1	NNW1	10	10	10	.		
24	- 06	03	- 04	- 02	- 02	7226	7208	7208	36	71	81	87	WNW2	SSW2	WSW1	10	10✳	10✳	38		✳ 13½-n, ✓ 6¾
25	- 10	- 07	02	- 05	- 05	7214	7211	7214	42	95	100	95	WSW1	W 2	WSW3	10✳	10✳	10 •	106	4	✳ n-20, • 21½
26	14	24	32	23	23	7191	7185	7197	48	99	99	80	W 2	SSW2	SW 1	10 •	10 •	10 •	108	11	•3½-n mU
27	16	42	29	29	28	7209	7205	7202	49	99	83	73	W 2	W 1	W 1	10 •	10	10	10	1	• 2½-9
28	10	52	14	25	24	7187	7183	7197	45	95	68	82	W 0	E 1	NNE1	10 •	8	0	.		• 7-8
29	- 09	52	11	18	17	7232	7249	7264	43	100	65	84	NNE0	E 1	N 0	6	1	0	.		
30	- 08	14	02	03	02	7279	7281	7283	44	96	85	96	N 1	NNE1	ESE0	10	10	10	.		
31	- 10	- 04	- 04	- 06	- 08	7277	7271	7271	39	95	93	96	NE 1	SSE1	SW 1	10	10	10	.		
																			Summe		
M.	- 09	10	- 01	00	- 01	7203	7208	7216	40	88	79	86	—	—	—	83	84	85	1644	7	

7. ✳ fl n, ✓ ✓ n-p ≈ 10. ✓ n-5, s

FEBRUAR 1968

Tag	7³⁰	13³⁰	21³⁰	Mittel	Abweich. vom Normalst.	7³⁰	13³⁰	21³⁰	Dampfdruck (mbar)	7³⁰	13³⁰	21³⁰	7³⁰	13³⁰	21³⁰	7³⁰	13³⁰	21³⁰	Niederschlag	Schneehöhe	Witterung
1	- 15	06	04	- 02	- 04	7266X	7260	7252	44	100	92	99	WNW0	S 1	S 1	10≡	10	10	20		• 20-20½, ≡ I
2	16	47	36	33	31	7244	7235	7221	52	100	93	74	SE 0	SW 1	WSW1	10≡	10	10	08		• 1¾-3, 14-18 mU, ≡ I
3	20	32	14	22	19	7183	7166	7192	46	97	89	84	SW 0	SW 1	W 1	10•	10•	10	04		• 7¼-17 mU
4	- 01	16	- 04	04	01	7195	7201	7208	38	91	84	75	NE 0	ENE2	NE 1	10	9	1	03		✳ n-11½ mU
5	- 16	24	09	06	03	7185	7155	7115	36	94	64	72	E 1	S 1	N 2	10	7	10	44		
6	20	14	16	17	13	7106	7095	7086N	49	98	99	97	SW 2	SW 0	NNE1	10	10•	10	29		• 0¾-5, ✳ 8-14
7	28	93X	12	44	40	7094	7099	7101	42	75	42N	73	SW 2	SW 2	NE 0	5	1	3	.		
8	- 24	00	08	- 05	- 10	7119	7124	7147	42	99	98	99	E 0	S 1	SSW0	3	10✳	10	59		✳ 13-18, ⊔ I
9	04	07	06	06	01	7148	7155	7180	46	100	98	100	SE 0	ESE0	ESE0	10✳	10✳	10•	102X	3	✳ 5½-23½, ≈ •
10	10	09	- 07	04	- 02	7207	7213	7214	46	99	99	100	ESE0	E 1	NE 1	10	10	10	04	1	• n-12 mU
11	- 08	00	- 04	- 04	- 11	7188	7176	7157	43	98	92	97	E 0	E 1	NE 0	10	10	10	11	1	• 20-20½
12	00	21	38	20	13	7137	7140	7162	50	98	98	98	NE 0	NE 1	W 1	10•	10	10	13	1	• 4-20 mU
13	16	34	31	27	19	7158	7148	7138	53	99	98	97	W 1	SSW1	ENE0	10≡	10≡	10≡•	25		• ≡ n-n mU
14	36	88	54	59	50	7133	7127	7118	57	99	73	93	WSW0	SSE1	SW 1	10	3	9	.		• 3¾-7
15	44	64	45	51	41	7112	7103	7096	60	97	82	98	W 0	S 1	S 0	10≡	10	8	.		≡ I
16	40	53	13	35	25	7108	7121	7148	47	96	63	76	E 0	ENE2	NE 1	10	9	10	.		
17	- 07	38	- 06	08	- 03	7166	7171	7185	29	70	57	64	NE 1	ENE2	N 1	4	3	0	.		
18	- 32	36	06	03	- 09	7195	7192	7193	28	78	53	55	NE 1	ENE2	NNE1	3	0	0	.		
19	- 40N	32	14	02	- 12	7187	7174	7163	32	80	53	78	NE 1	S 1	S 1	2	7	8	82		
20	44	66	58	56	41	7143	7146	7146	65	97	92	95	WSW2	W 2	WSW1	10	10	10	32		• 1½-13, tr I
21	47	60	54	54	38	7128	7114	7104	65	97	97	95	WNW0	W 1	W 0	10	10•	10	59		• 1-7½, 10-18
22	46	62	56	55	38	7100	7102	7107	64	97	95	92	WSW0	SSW0	SW 0	10≡	10	10	26		• n-1, ≡ I
23	44	84	58	62	43	7137	7152	7159	60	94	70	84	W 1	S 1	NNE1	9	7	10	48		• 1-7
24	50	72	42	55	35	7109	7089	7140	57	97	78	79	NE 1	NNE2	WSW1	10•	10	10	38		• 2¾-9½, 16½-19
25	34	76	23	44	22	7182	7188	7200	43	68	54	77	N 1	E 2	ENE2	9	2	10	.		
26	- 04	06	02	01	- 22	7200	7192	7196	36	85	77	75	ENE2	ENE2	ENE3	10	10	10	.		✓ III
27	- 12	- 01	01	- 04	- 29	7213	7223	7225	33	76	72	65	NNE2	ENE2	ENE2	10	10	0	.		✓ 22¼
28	- 17	38	20	14	- 12	7230	7232	7228	29	57	45	57	NE 2	ENE2	NE 1	4	0	0	.		
29	- 26	56	16	15	- 12	7209	7187	7171	37	94	50	66	ENE0	E 2	NE 1	8	0	2	.		
																			Summe		
M.	10	39	21	24	12	7165	7161	7164	46	91	78	83	—	—	—	85	75	76	607		

° λ '	° φ '	Hh (m)	G (mm)
6 57	47 00	487.3	0.00

Neuchâtel

Beobachter: OBSERVATOIRE

MAERZ 1968

Tag	Lufttemperatur 7³⁰	13³⁰	21³⁰	Mittel	Abweich. vom Normalst.	Luftdruck 7³⁰	13³⁰	21³⁰	Dampfdruck-mittel	Relative Feuchtigkeit 7³⁰	13³⁰	21³⁰	Windrichtung und -stärke 7³⁰	13³⁰	21³⁰	Bewölkung 7⁴⁰	13⁰⁰	21⁰⁰	Niederschlag	Schneehöhe	Witterung
1	03	43	13	20	- 08	7160	7164	7165	37	76	60	70	ENE1	SE 1	NE 1	10	8	0	.		
2	- 20	42	62	28	- 01	7163	7154	7164	42	95	71	58	NE 0	SSE1	SW 2	10	5	8	.		
3	24	40	16	27	- 04	7195	7209	7236	33	59	54	57	NW 2	WNW2	NW 2	10	10	9	.		
4	15	47	17	26	- 07	7250	7254	7271	30	54	46	48	N 2	NNE2	NNE2	10	9	0	.		✳ fl 8-8½, 11¼-11½
5	- 20	51	50	27	- 07	7272	7261	7237	34	78	44	59	NE 0	S 1	WSW2	3	10	10	12		
6	20	17	08	15	- 21	7149	7123	7103	45	92	97	77	SW 2	SW 2	SW 2	10✳	10✳	9	68		✳ 6-21½, ∞ ✳ fl
7	- 16	30	29	14	- 23	7094	7104	7142	37	93	67	65	NNE1	ENE3	NE 2	10✳	10	10	02		✳ 6-8½, ✓ 15¼
8	06	26	18	17	- 22	7163	7165	7182	38	80	67	76	NE 2	ENE2	NE 1	10	10	10	.		
9	09	74	21	35	- 09	7175	7167	7159	39	79	47	77	NE 2	E 2	NE 1	10	1	0	.		
10	08	80	45	44	02	7156	7156	7150	38	72	37	80	ENE1	S 1	W 2	7	5	10•	25		• 21-n
11	24	24	23	24	- 19	7151	7146	7165	43	76	89	66	W 1	WSW2	WSW1	10	10•	10✳	23		• n-4, 10-n mU, ✳ III
12	- 09	20	- 12	00	- 45	7199	7227	7258	32	82	61	61	NE 1	ESE1	N 1	5	9	0	.		1 • n-7½
13	- 40N	65	42	22	- 25	7268	7258	7240	30	71	40	43	N 0	S 1	WNW2	0	0	0	.		
14	46	46	40	44	- 04	7213	7219	7219	47	57	67	83	W 2	SW 2	W 1	10	10	8	.		
15	27	60	48	45	- 05	7174	7143	7080N	44	76	56	73	WSW2	SW 2	SW 3	10	10	10•	83		• 21¼-n, ✓ 20
16	22	60	15	32	- 19	7104	7158	7195	41	87	57	54	W 1	N 2	N 1	10	8	0	.		• n-3
17	10	74	86	57	05	7208	7204	7192	45	55	53	51	W 2	SW 2	WSW3	1	9	10	07		• 23¾-n, ✓ 22¾
18	52	80	64	65	12	7211	7209	7205	51	53	63	68	WSW2	SW 2	SW 2	9•	5	10	42		• n-3, 7½-8½, 14½-15 *)
19	51	114	47	71	16	7217	7221	7187	45	72	39	65	WSW2	SW 2	W 1	8	3	0	.		• 2¾-6½
20	20	102	68	63	06	7151	7140	7157	55	88	51	87	WNW0	WSW2	WSW2	9	10	10•	17		• 16-n
21	54	93	27	58	00	7132	7116	7169	62	96	70	98	WSW1	S 1	SW 2	10	8	6	161X		• n-4, 10½-12, ✳ 15-20
22	28	42	41	37	- 22	7147	7154	7214	47	83	77	72	SW 2	SW 3	W 2	7	10•	3	13		• 13¼-17, ✓ 12½
23	51	96	69	72	12	7232	7241	7244	56	74	65	75	WSW2	WSW2	NNE0	10	9	0	.		
24	30	154	88	91	30	7243	7233	7221	57	95	41	69	NNE0	ENE1	SE 0	0	0	0	.		
25	58	158	103	106	44	7239	7237	7247	52	82	34	41	SE 1	SE 1	SE 1	7	4	9	.		△ I
26	52	143	100	98	35	7295	7312	7329	58	93	38	60	SE 0	SE 1	N 0	3	5	0	.		△ I
27	68	160	118	115	50	7343X	7333	7319	66	86	45	56	NE 1	SE 1	NE 1	0	0	0	.		△ I
28	56	171	111	113	47	7312	7294	7269	61	95	44	38	NE 0	NE 1	NE 0	0	0	0	.		△ I
29	67	186X	118	124	57	7254	7231	7211	62	87	38	57	NE 0	ESE1	ENE0	0	0	0	.		△ I
30	67	179	149	132	63	7220	7213	7217	64	85	35	45	ENE0	S 1	N 1	0	7	8	.		△ I
31	105	162	116	128	58	7240	7247	7247	75	59	33N	53	N 1	SW 1	N 1	9	9	0	.		
																			Summe		
M.	28	85	56	56	06	7204	7203	7206	47	78	54	64	—	—	—	67	66	48	453		

18. ✓ 3¼

APRIL 1968

Tag	Lufttemperatur 7³⁰	13³⁰	21³⁰	Mittel	Abweich. vom Normalst.	Luftdruck 7³⁰	13³⁰	21³⁰	Dampfdruck-mittel	Relative Feuchtigkeit 7³⁰	13³⁰	21³⁰	Windrichtung und -stärke 7³⁰	13³⁰	21³⁰	Bewölkung 7⁴⁰	13⁰⁰	21⁰⁰	Niederschlag	Schneehöhe	Witterung
1	64	172	133	123	52	7242	7205	7174	68	88	43	58	NE 0	S 1	NW 0	0	0	0	.		△ I
2	82	150	119	117	45	7145	7117	7100	68	88	46	50	NW 0	SW 2	SW 2	9	9	8	01		
3	48	58	26	44	- 29	7094N	7143	7177	44	80	48	92	NW 3	SSW2	W 1	10•	7	8	15		• 7¼-9, ✳ 19¼-21, ✓ 6-8
4	14N	84	39	46	- 28	7183	7163	7148	43	80	37	94	NNE1	S 1	SE 0	5	10	10	57		• 17½-n mU, ⊔ I
5	46	80	81	69	- 06	7114	7098	7094N	67	96	82	96	SE 1	SSE1	SW 0	10	10•	10	43		• n-1¼, 11-18, △ I
6	76	92	61	76	00	7117	7126	7135	69	96	72	92	WNW1	NE 2	NE 2	9	10	10•	44		• 16½-n mU
7	56	82	62	67	- 10	7157	7160	7171	61	95	71	72	NE 0	ENE1	NE 1	10	10	9	08		• n-1½, 15-22 mU, tr I III
8	43	74	28	48	- 30	7218	7240	7262	39	63	47	69	N 1	E 2	NE 2	8	9	0	.		
9	14N	81	46	47	- 32	7270	7266	7269	30	57	35	42	NE 2	E 3	NE 2	0	0	0	.		✓ 8¾, II
10	18	110	79	69	- 11	7272X	7263	7250	35	61	36	34	E 2	SE 2	NE 2	0	0	2	.		
11	40	114	67	74	- 07	7245	7228	7221	33	52	32	38	ENE3	ENE2	NE 2	0	0	0	.		✓ n-a
12	15	72	38	42	- 40	7208	7200	7192	36	61	49	65	NE 2	ENE2	ENE2	2	2	9	00		
13	23	19	28	23	- 60	7177	7176	7170	51	97	99	98	E 2	ENE1	ENE0	10✳	10	10•	120		✳ 7¼-13, 15½-23 mU, ∞ •
14	28	102	104	78	- 07	7166	7155	7142	60	99	62	64	ESE1	ENE2	NE 1	10≡	10	10	.		≡ I
15	68	172	122	121	34	7151	7143	7158	64	92	36	56	WSW1	SE 1	N 0	8	1	0	.		
16	73	200	137	137	49	7165	7157	7173	65	85	32	63	N 1	E 2	WSW1	4	5	10	.		
17	88	198	145	144	54	7203	7186	7186	78	90	41	56	WSW1	S 1	S 0	8	4	0	.		△ III
18	102	214	154	157	65	7220	7214	7219	69	82	31	47	WNW1	S 1	SSW0	0	4	4	.		△ I
19	120	230	166	172	79	7253	7242	7232	76	79	31	49	W 1	SSE1	S 0	3	4	0	.		△ I
20	119	249	164	177	82	7240	7223	7215	77	81	28N	43	S 1	S 1	S 1	1	0	0	.		△ I
21	121	239	188	183	86	7225	7215	7213	80	83	31	41	S 1	S 1	N 1	0	0	0	.		△ I
22	130	254X	182	189	91	7231	7221	7218	84	78	30	47	NNE1	ENE2	NE 0	0	1	0	.		
23	145	244	184	191	92	7239	7227	7220	91	80	30	62	W 0	S 1	N 3	9	1	9	15		✓ III
24	139	117	82	113	12	7224	7221	7245	88	92	86	92	N 0	N 2	SW 1	10	10•	5	100		• 0¾-n mU
25	73	94	77	81	- 22	7232	7234	7236	66	89	79	92	WSW1	WSW2	W 1	10	10	10	13		• n-18 mU
26	72	146	107	108	03	7223	7213	7212	65	93	50	53	WNW0	ESE1	NE 1	10	8	4	.		
27	66	172	109	116	10	7189	7162	7146	80	95	50	95	NE 0	SSE1	W 1	5	6	10•	219X		• 14¾-n
28	96	174	142	137	29	7153	7139	7104	70	93	37	44	WSW2	SSW2	NE 1	3	3	5	93		• n-5
29	88	108	83	93	- 17	7102	7123	7139	67	96	60	70	W 0	SW 2	W 2	10	8	8	60		• 5-n mU, ▲ 8½
30	70	129	88	96	- 16	7144	7143	7164	65	89	48	80	SW 1	SW 2	NW 1	2	8	9•	54		• n-0½, 19¼-n, △ I
																			Summe		
M.	71	141	101	105	16	7193	7187	7186	63	84	49	65	—	—	—	55	53	53	842		

°λ′	°φ′	Hb (m)	G (mm)
6 57	47 00	487.3	0.00

Neuchâtel

Beobachter: OBSERVATOIRE

MAI 1968

Tag	Lufttemperatur 7³⁰	13³⁰	21³⁰	Mittel	Abweich. vom Normalst.	Luftdruck 7³⁰	13³⁰	21³⁰	Dampfdruck-mittel	Relative Feuchtigkeit 7³⁰	13³⁰	21³⁰	Windrichtung und -stärke 7³⁰	13³⁰	21³⁰	Bewölkung 7³⁰	13³⁰	21³⁰	Niederschlag	Schneehöhe	Witterung
1	88	112	128	109	- 05	7168	7166	7165	64	73	60	50	WNW2	SW 2	W 2	9	10	5	27		• n-3½, ∽ tr
2	96	124	109	110	- 05	7163	7160	7177	87	95	79	91	SW 2	SW 2	WSW2	10	10	10•	01		• 1¾-7¼, tr II, • 21½, ✓ 15
3	111	162	152	142	25	7187	7173	7144	81	73	57	57	W 1	SSW1	NE 2	10	9	9	.		
4	111	183	166	153	34	7133	7110	7100N	91	95	56	49	E 1	E 1	W 1	8	9	10	41		• 9½-16½ mU, 23¼-n
5	89	182	124	132	11	7155	7148	7139	80	85	44	86	W 1	ESE1	NW 1	10	1	2	22		• n-7¼, 19½-20½
6	114	110	69	98	- 24	7104	7120	7167	75	85	68	89	E 1	WNW2	W 1	5	10•	10	23		• 10-n mU
7	63	88	42N	64	- 60	7180	7180	7201	56	84	64	91	SW 2	SW 3	W 1	10•	10•	8	18		• 7½-21½ mU, ∽ △
8	47	130	91	89	- 37	7184	7163	7158	54	81	42	61	ESE1	S 1	W 0	3	8	8	.		△ I
9	86	188	143	139	12	7180	7176	7185	66	82	29N	44	E 2	SE 1	NW 2	3	1	8	18		• 23½-n, △I
10	102	180	130	137	08	7201	7200	7191	75	86	43	51	SW 1	SW 1	NW 1	9	5	0	.		• n-4½
11	101	144	122	122	- 09	7187	7171	7165	93	86	78	95	N 1	S 1	WNW0	7	10•	10•	195X		• 13½-14¾ mU, 18½-n, △ I
12	76	82	64	74	- 58	7180	7215	7248	70	90	86	95	WNW2	SSE0	NNE1	10•	10•	10	70		• n-20½ mU
13	73	152	109	111	- 22	7265	7259	7264	62	93	52	57	E 1	NE 2	N 1	1	6	0	.		△ I
14	81	189	142	137	03	7268X	7257	7261	72	79	35	47	N 1	ENE1	NE 1	0	4	7	.		△ I
15	122	204	158	161	25	7254	7243	7237	78	70	39	44	ENE2	E 2	ENE1	0	3	0	.		△ I
16	112	214	152	159	22	7234	7219	7213	85	81	36	58	ENE1	ESE2	W 1	1	6	7	.		△ I
17	120	119	82	107	- 32	7215	7215	7224	56	56	54	57	NW 2	NNW3	NNW3	10	10	9	.		✓ II III
18	78	154	91	108	- 32	7214	7201	7190	46	59	34	44	NNE1	S 2	N 3	1	3	3	.		✓ III
19	70	162	113	115	- 26	7179	7171	7154	45	67	30	40	NNE1	E 1	NE 1	0	2	2	.		
20	84	114	99	99	- 43	7134	7127	7123	59	50	53	62	ENE2	E 2	ENE1	10	10	10	08		• 13½-18
21	100	133	86	106	- 37	7126	7130	7163	70	61	55	65	E 2	SSE1	N 2	10	10	10•	37		• 18¾-21½
22	60	84	74	73	- 71	7180	7196	7218	63	95	80	75	W 1	W 1	NW 1	10•	10	9	06		• 3¼-11
23	63	164	134	120	- 26	7237	7234	7230	59	83	42	48	N 1	SSE1	NNE2	0	2	6	.		△ I
24	123	208	166	166	19	7231	7213	7196	73	60	35	46	ESE2	SSE1	NE 1	5	4	0	.		
25	127	173	124	141	- 07	7182	7172	7195	95	74	58	85	ENE1	SSW1	W 1	6	10	10	16		• 14½-16½
26	131	196	151	159	10	7188	7174	7165	91	69	44	65	S 1	S 1	NE 1	5	3	8	01		
27	130	202	164	165	15	7167	7166	7189	94	94	49	50	NE 0	E 1	N 3	10•	9	9	01		• 7¼-7¾, ✓ 16¾, III
28	150	233X	174	186	35	7206	7205	7220	120	85	49	91	ENE1	E 2	NE 1	10	7	10	19		• 19½-21
29	174	224	180	193	41	7226	7218	7214	121	72	56	75	ENE2	E 2	NNE1	4	8	5	64		
30	147	174	116	146	- 07	7200	7193	7203	103	87	63	85	NE 1	E 1	ENE2	10	10	10	.		• 0¾-3
31	124	153	149	142	- 12	7193	7198	7195	83	76	67	51	E 2	ENE2	NE 2	10	9	0	.		
																			Summe		
M.	102	159	123	128	- 08	7191	7186	7190	76	78	53	65	—	—	—	64	71	66	567		

JUNI 1968

Tag	Lufttemperatur 7³⁰	13³⁰	21³⁰	Mittel	Abweich. vom Normalst.	Luftdruck 7³⁰	13³⁰	21³⁰	Dampfdruck-mittel	Relative Feuchtigkeit 7³⁰	13³⁰	21³⁰	Windrichtung und -stärke 7³⁰	13³⁰	21³⁰	Bewölkung 7³⁰	13³⁰	21³⁰	Niederschlag	Schneehöhe	Witterung
1	130	194	127	150	- 05	7190	7183	7184	66	57	31	50	NE 2	ENE3	NE 2	1	2	0	.		
2	103N	204	153	153	- 03	7190	7187	7187	75	78	37	46	E 1	S 1	NW 1	0	1	0	40		△ I
3	125	169	161	152	- 05	7195	7199	7197	99	95	66	54	NW 1	SW 1	N 2	10•	7	10	31		• 3-12 mU, 22¼-23½
4	118	152	132	134	- 24	7207	7209	7213	84	87	55	72	SW 1	SSW1	SSW1	10	10	5	.		• 2½-5
5	128	219	168	172	13	7212	7202	7202	83	73	33	54	WNW1	S 1	N 2	0	3	1	.		
6	132	236	166	178	18	7202	7186	7201	94	87	36	57	N 0	SSW2	NW 3	3	4	7	.		✓ III
7	146	224	176	182	21	7223	7211	7207	84	61	37	46	ENE1	SSE1	N 3	2	3	8	.		✓ III
8	154	193	161	169	07	7213	7202	7195	93	77	50	57	SE 1	SE 1	NW 1	4	7	9	14		
9	136	196	136	156	- 06	7199	7205	7222	78	88	34	45	NW 0	NNW2	NE 2	9	1	1	.		• 4½
10	116	191	140	149	- 14	7219	7211	7204	68	70	35	44	ENE2	ENE2	NE 2	7	4	0	.		
11	112	180	128	140	- 24	7202	7202	7208	53	53	31	41	E 3	E 3	NE 2	1	1	0	.		✓ II III
12	116	177	130	141	- 24	7207	7200	7201	63	59	36	56	E 2	E 2	NE 2	2	6	10	.		
13	123	151	127	134	- 32	7187	7182	7186	77	70	58	74	NE 2	E 2	E 0	9	10	8	20		
14	112	208	182	167	00	7202	7198	7192	89	96	33	50	WNW1	S 1	N 2	10•	1	6	01		• 4¾-8
15	137	156	121	138	- 30	7196	7187	7191	101	87	76	93	NE 1	SE 1	WNW1	10	10	8	115X		• 9¼-10½, 17-19½
16	129	187	142	153	- 16	7192	7187	7200	102	89	62	83	S 1	SW 1	NE 2	5	7	9	09		
17	132	208	137	159	- 11	7200	7188	7195	102	93	49	93	NE 1	SSE1	W 0	10	7	3	41		• 2¼-3, 17¼-20
18	135	227	181	181	10	7182	7170	7171	102	86	44	61	NW 1	S 1	W 1	8	1	7	.		△ I
19	172	237	160	190	18	7177	7188	7188	112	76	40	87	SE 1	S 1	SW 0	7	9	9	11		• 16-17½, 19, △ I
20	144	153	121	139	- 34	7189	7191	7214	106	93	89	86	SW 1	SW 1	WSW2	10•	10•	10	22		• 6¼-8½, 13¼-n mU
21	104	178	138	140	- 34	7225	7227	7236	74	96	38	50	WSW1	SW 2	W 1	10•	5	7	08		• 2½-3, 7¼-8½
22	118	208	153	160	- 15	7228	7204	7175	73	73	30	49	E 1	S 1	S 1	4	1	0	.		△ I
23	148	178	119	148	- 28	7143	7116N	7170	101	71	76	85	SE 1	SW 1	SW 1	0	10•	9	102		• 13¼-18½
24	119	184	157	153	- 25	7212	7220	7239	81	90	48	47	WNW1	S 2	NW 2	10•	5	10	.		• 2-8¾
25	162	233	200	198	19	7249	7237	7232	95	62	31	54	SSW2	S 1	W 1	2	2	1	.		
26	172	216	208	199	19	7245	7249	7250	112	76	48	48	SW 1	SW 2	WNW2	3	9	7	10		• 10¾-11½
27	173	255	224	217	36	7248	7235	7235	127	86	50	54	NNE1	E 1	WNW2	5	7	2	.		
28	199	301	224	241	59	7239	7226	7220	129	74	33	69	NNW1	SW 2	SW 0	3	4	4	.		
29	247	312X	239	266	83	7245	7250	7261	117	51	28N	43	W 2	W 2	NW 1	2	1	0	.		
30	194	300	253	249	65	7272X	7258	7249	132	71	35	39	NNE1	NNE1	NE 2	0	0	0	.		
																			Summe		
M.	141	208	162	170	01	7210	7203	7208	92	78	45	60	—	—	—	52	49	50	424		

° λ ' ° φ ' H_b (m) G (mm) Beobachter:

6 57 47 00 487.3 0.00

Neuchâtel

OBSERVATOIRE

Tag	Lufttemperatur 7³⁰	13³⁰	21³⁰	Mittel	Abweich. vom Normalst.	Luftdruck 7³⁰	13³⁰	21³⁰	Dampfdruckmittel	Relative Feuchtigkeit 7³⁰	13³⁰	21³⁰	Windrichtung und -stärke 7³⁰	13³⁰	21³⁰	Bewölkung 7³⁰	13³⁰	21³⁰	Niederschlag	Schneehöhe	Witterung
										JULI 1968											
1	224	310X	268	267	83	7242	7222	7208	132	57	37	38	ENE2	ENE2	NNE2	0	0	0	.		
2	214	306	194	238	53	7207	7194	7226	146	60	40	97	ENE1	SE 1	NNW1	1	1	10•	471X		• 20½-23½, ℞
3	170	163	168	167	-18	7236	7238	7239	103	64	67	67	N 2	N 2	N 2	10	10	10	.		⸝ 3½
4	163	219	196	193	07	7230	7223	7214	125	82	58	77	NE 2	E 1	ENE0	10	9	3	.		
5	179	268	221	223	37	7218	7197	7181	137	86	45	63	E 1	E 1	NNW1	2	2	9	273		• 22¼-22½, 23¾-n
6	172	213	186	190	03	7189	7199	7199	127	94	55	63	NE 0	SE 1	WSW1	10	5	6	151		• n-5, 8-10, 14½-16½, ℞
7	176	261	216	218	30	7200	7190	7183	135	84	43	71	NNW1	S 2	S 1	1	1	3	.		△ I
8	214	284	231	243	55	7212	7214	7234	146	70	40	68	WSW1	SW 1	N 1	2	1	0	.		
9	205	274	207	229	41	7255	7248	7263	153	84	54	71	NE 1	ENE1	NE 1	2	8	0	.		△ I
10	203	274	242	240	51	7243	7222	7189	155	83	44	72	NE 1	SSE0	SSE0	8	3	8	185		△ I
11	162	196	168	175	-14	7199	7190	7221	109	93	57	59	WSW2	WSW2	W 2	10•	9	9	28		• 4¼-9, ⸝ 3½
12	141	214	173	176	-13	7233	7212	7198	87	65	41	44	ENE2	ENE2	NNE2	1	2	6	.		
13	150	234	199	194	04	7190	7186	7180	94	72	40	47	N 1	S 2	NW 1	7	6	4	22		
14	163	253	152	189	-01	7183	7162N	7176	120	92	40	95	NNW1	S 1	W 1	10	1	10•	92		• n-1½, 16¾-21¾, ⸝ 16½
15	141	172	148	154	-36	7179	7186	7197	84	60	47	61	SW 2	SW 2	SW 2	10	7	9	22		• 22¼-23½
16	132	172	124	143	-47	7196	7190	7181	90	73	51	80	SW 1	S 2	N 1	7	8	10•	20		• 4¼-4¾, 21¼-21¾
17	116	141	121	126	-65	7162N	7180	7202	95	96	70	91	NE 1	S 1	SW 2	10	10•	10	150		• 3¼-18½ mU, 22¾-n
18	111N	165	142	139	-52	7221	7241	7256	90	96	57	63	W 1	S 1	N 3	10	9	10	05		• n-16 mU, ⸝ II
19	127	191	133	150	-41	7252	7247	7268X	93	87	42	89	N 1	NNW2	NE 1	10	9	8	.		
20	113	212	161	162	-29	7268X	7266	7267	86	94	39	43	NE 1	SSE1	NNW2	8	3	10	.		△ I
21	138	204	138	160	-31	7258	7254	7266	80	81	32	61	W 1	NW 2	NE 2	10	3	2	.		• tr I
22	133	228	158	173	-18	7265	7252	7236	74	69	32	47	E 2	E 2	N 1	0	3	2	.		
23	126	219	138	161	-29	7211	7183	7184	98	84	47	87	N 1	SW 2	NW 1	8	8	10	05		• 19¾-21¼, ⸝ 19¼-20¾
24	130	169	133	144	-46	7200	7215	7237	95	88	63	91	WSW1	SW 1	N 0	10	7	10	30		• 4½-18 mU
25	144	224	178	182	-08	7240	7236	7234	103	80	43	62	NE 1	E 2	NNW2	3	5	1	.		
26	145	186	150	160	-30	7230	7233	7245	94	78	48	46	E 1	ENE1	NE 2	1	9	0	.		
27	134	220	178	177	-13	7243	7241	7246	76	71	30N	44	NE 2	E 3	NE 2	1	1	0	.		⸝ II
28	146	232	186	188	-02	7253	7247	7239	82	69	31	42	ENE2	ENE2	NE 2	0	0	0	.		
29	143	246	202	197	07	7238	7224	7214	95	78	35	37	ENE1	ESE1	NNE2	0	2	1	.		
30	161	254	189	201	11	7222	7211	7211	114	71	39	75	E 0	ESE1	W 1	5	4	2	.		
31	180	262	206	216	27	7217	7209	7208	119	79	36	56	WNW1	SSW2	NE 0	7	5	10	24		△ I
																			Summe		
M.	157	225	178	186	-03	7222	7216	7219	108	79	45	65	—	—	—	56	49	56	1478		
										AUGUST 1968											
1	174	212	169	185	-04	7218	7210	7204	135	86	75	86	NNW1	SW 1	N 0	4	10	5	323X		• n-4½, 12½-16½ mU, 23-23½
2	154	162	145	154	-35	7185	7166	7179	126	96	95	95	NE 0	NE 0	W 2	10•	10•	10•	274		• 2¾-10, 11-15, 17-23
3	126	128	136	130	-59	7204	7212	7217	103	94	86	85	W 1	W 1	W 1	10•	10	10	52		• 1¾-9½
4	139	202	174	172	-17	7211	7212	7210	110	86	54	68	N 0	SSE1	NE 2	9	8	1	.		
5	142	183	160	162	-26	7205	7193	7195	122	91	77	95	E 0	S 1	W 2	10	10	10•	173		• 15¼-n
6	156	197	166	173	-15	7182	7177	7177	123	95	71	77	N 0	SSW1	W 0	10	9	8	108		• n-0½, 23-n
7	146	189	160	165	-22	7176	7172	7177	118	94	66	93	W 1	SW 1	SW 1	9	10	10•	24		• n-2½, 20¾-23
8	140	227	160	176	-11	7163	7148	7156	115	91	55	83	ENE0	SE 1	NNW1	10	6	10	14		• 18½-19¾, △ I
9	151	193	154	166	-20	7167	7171	7178	105	89	57	89	SW 1	SSE1	SW 0	10	10	3	01		
10	145	162	145	151	-35	7176	7182	7190	113	97	91	96	WSW0	SW 2	W 1	9	10	10	14		• 10½-21½, △ I
11	140	147	150	146	-39	7183	7191	7196	111	87	99	97	WSW1	WSW0	WNW0	10	10•	10	22		• 13-14
12	141	202	142	162	-23	7200	7199	7201	106	94	68	89	WNW0	SW 2	NNW1	9	10•	0	58		• 13½-14, ℞
13	132	191	139	154	-30	7177	7148	7140	110	94	70	97	N 1	SSW1	WSW2	9	10	10•	98		• 21½-n
14	142	166	132	147	-36	7092N	7125	7162	108	97	70	93	SW 2	WNW2	WSW2	10•	4	10•	163		• n-2½, 5½-11, 17¾-23½
15	136	201	152	163	-19	7190	7185	7184	90	91	47	64	W 1	NW 2	NW 1	6	4	2	.		• 1-7
16	116	220	171	169	-13	7182	7170	7169	100	92	52	73	W 1	SSW2	WNW1	0	6	9	.		△ I
17	156	151	118	142	-39	7148	7166	7202	108	91	96	87	SW 1	SW 2	SW 1	9	10	4	186		• 9-15 mU, 17¾-18¼
18	118	126	104N	116	-65	7202	7213	7240	87	76	83	98	W 2	NW 1	WNW1	4	9	9	127		• 1½-1¾, 11½-n mU
19	108	187	138	144	-36	7263X	7260	7258	77	95	38N	64	N 1	SSE1	NNE2	3	2	0	.		• n-0½
20	104N	205	148	152	-27	7259	7248	7251	81	92	43	73	E 1	SSE1	SSE0	0	0	0	.		△ I
21	139	238	185	187	09	7258	7252	7250	113	96	52	74	SE 1	SSE1	N 1	2	2	0	.		△ I
22	146	252X	204	201	24	7245	7231	7223	114	92	53	65	N 1	SE 1	NE 1	1	1	2	.		△ I
23	166	214	166	182	06	7206	7209	7222	95	82	50	64	NE 2	E 3	NE 2	0	3	0	.		
24	145	213	168	175	-01	7219	7216	7221	102	84	60	73	ENE2	ENE2	NE 1	0	3	0	.		
25	151	231	200	194	19	7216	7211	7211	109	93	60	62	ENE1	ESE1	NNE2	5	2	0	.		△ I
26	156	244	188	196	22	7214	7206	7208	109	83	50	71	E 1	ENE2	NE 2	0	1	0	.		△ I
27	148	209	176	178	05	7205	7192	7193	117	96	64	82	NE 0	NE 1	E 1	10	9	10•	94		• II
28	152	170	152	158	-14	7187	7178	7163	125	98	87	99	ENE0	ENE0	WSW1	10	10	10•	120		• 0½-1, 4¼-6, 16-n, ~ tr
29	154	180	160	165	-06	7150	7138	7125	131	98	88	99	WNW0	SW 1	NW 1	10	10	10	141		• n-21½ mU
30	144	182	138	155	-15	7125	7130	7138	116	100	68	98	SW 1	SSW2	WSW2	10•	8	10•	122		• 4-8, 18½-n
31	124	164	134	141	-28	7158	7168	7190	90	84	66	75	W 2	SW 2	WNW1	10	10	8	01		• n-1½, 14½
																			Summe		
M.	142	192	156	163	-18	7192	7190	7194	109	91	67	83	—	—	—	67	70	58	2115		

λ ′	° φ ′	Hb (m)	G (mm)
6 57	47 00	487.3	0.00

Neuchâtel

Beobachter: OBSERVATOIRE

SEPTEMBER 1968

Tag	Lufttemperatur 7³⁰	13³⁰	21³⁰	Mittel	Abweich. vom Normalst.	Luftdruck 7³⁰	13³⁰	21³⁰	Dampfdruckmittel	Relative Feuchtigkeit 7³⁰	13³⁰	21³⁰	Windrichtung und -stärke 7³⁰	13³⁰	21³⁰	Bewölkung 7³⁰	13³⁰	21³⁰	Niederschlag	Schneehöhe	Witterung
1	130	218X	144	164	- 04	7196	7194	7194	98	79	51	89	W 1	S 1	SSE1	7	5	1	•		△ III
2	130	211	150	164	- 03	7190	7183	7189	108	95	58	98	SE 1	SSE1	W 2	8	6	10•	54		• 16½-22½, △ I
3	141	200	141	161	- 05	7191	7179	7198	116	97	64	96	W 0	S 1	W 1	10	5	10•	66		• 16½-n
4	120	160	165	148	- 17	7194	7206	7238	96	99	58	91	NW 2	WSW2	W 2	10	8	7	13		•°n-6½, ≈ - 22¼
5	110	197	149	152	- 12	7251	7248	7246	88	94	55	64	ENE1	E 1	ENE2	1	2	2	•		△ I
6	117	195	159	157	- 06	7250	7246	7245	90	90	54	68	ENE1	ENE2	NE 2	4	7	7	•		△ I
7	122	197	146	155	- 07	7241	7232	7234	99	93	61	78	NE 1	E 1	NE 1	6	7	0	•		△ I
8	124	199	146	156	- 05	7241	7240	7247	106	97	63	92	NE 0	SE 1	NE 1	10	6	4	•		△ I
9	122	179	159	153	- 06	7248	7243	7224	107	98	75	78	NE 1	E 2	NE 1	10	8	0	•		△ I III
10	142	184	168	165	07	7213	7206	7192	119	98	74	90	NE 0	S 1	SSE0	10	9	8	•		△ I
11	157	149	117	141	- 16	7177	7188	7204	111	96	98	93	S 1	W 1	SW 1	10	10•	6	85		• 7½-14½, ≈ tr
12	112	175	139	142	- 14	7200	7196	7200	95	96	61	81	SSW0	S 1	NE 0	10	6	4	•		• 2¾-3½
13	100	188	132	140	- 15	7197	7186	7168	94	99	60	89	NE 1	E 1	NE 0	0	4	0	42		△ I
14	132	174	153	153	- 01	7160	7157	7131	121	96	84	96	NE 0	WNW1	NE 1	10•	4	10	479		• 2½-13¾ mU, 16½-17¼ *)
15	131	153	113	132	- 20	7126	7107N	7131	109	99	95	98	NE 1	ENE1	SW 1	10•	10•	10	166		• n-9½, 13¼-23½ mU
16	116	179	138	144	- 06	7141	7142	7152	101	97	62	92	S 1	S 1	SW 1	10	1	10	04		• 21½-23¾
17	130	182	135	149	01	7172	7176	7188	86	79	54	70	WSW2	SW 2	SW 2	4	5	1	•		
18	94	192	135	140	- 06	7184	7181	7197	89	97	55	72	WSW1	S 1	ENE0	0	4	8	•		△ I
19	120	161	130	137	- 08	7206	7208	7208	89	95	64	75	NE 0	E 1	N 2	4	9	0	01		△ I
20	104	165	152	140	- 04	7201	7187	7192	95	97	68	76	NNE0	SW 1	W 0	10	9	7	84		• tr ≈
21	137	152	152	147	05	7149	7140	7110	121	98	98	97	SW 2	SW 2	SW 3	10•	10•	10•	654X		• 2½-n, ✓ ✓ p-n ≈
22	119	183	130	144	04	7154	7161	7178	81	83	48N	68	WNW2	SW 2	WSW2	6	6	5	•		• n-2
23	122	160	137	140	02	7151	7132	7147	88	80	71	75	W 1	SW 3	WSW2	9	10	10•	86		• tr II, • 15⅔-19, 21½ *)
24	106	122	108	112	- 24	7169	7187	7218	77	83	68	90	WNW2	SW 2	WSW2	9	9	10	35		• 2½-n mU
25	102	180	129	137	03	7237	7238	7237	81	98	48N	76	NW 1	S 1	N 1	7•	3	4	02		• n-8½ mU
26	104	164	128	132	00	7237	7232	7233	94	98	68	95	NNE0	S 1	S 0	10	7	9	•		△ I
27	108	177	140	142	12	7230	7214	7211	104	100	67	97	S 0	S 1	S 0	10	0	0	03		△ I
28	136	112	70N	106	- 22	7218	7237	7265	85	99	71	98	S 0	NNW3	W 1	10•	10	0	119		• 6½-19 mU, ✓ 9½-15 ≈
29	75	113	96	95	- 31	7233	7213	7220	77	98	71	97	NW 1	SW 2	SW 2	10	10	10	69		• 15-21, 22¾-n mU
30	96	130	116	114	- 10	7242	7259	7272X	78	88	68	69	W 1	SW 2	SW 1	8	8	10	02		• n-13 mU
																			Summe		
M.	119	172	136	142	- 07	7200	7197	7202	97	94	66	85	—	—	—	78	66	58	1964		

14. • 21-n mU 23. ✓ ✓ 22-n ≈

OKTOBER 1968

Tag	Lufttemperatur 7³⁰	13³⁰	21³⁰	Mittel	Abweich. vom Normalst.	Luftdruck 7³⁰	13³⁰	21³⁰	Dampfdruckmittel	Relative Feuchtigkeit 7³⁰	13³⁰	21³⁰	Windrichtung und -stärke 7³⁰	13³⁰	21³⁰	Bewölkung 7³⁰	13³⁰	21³⁰	Niederschlag	Schneehöhe	Witterung
1	105	136	124	122	00	7274	7270	7273	88	95	80	83	SW 1	SW 2	SW 1	10	9	10	•		
2	120	190	120	143	22	7262	7255	7250	84	87	48	88	W 0	W 2	E 1	9	4	5	•		
3	111	171	128	137	18	7245	7235	7241	86	89	58	85	NE 0	SE 1	N 1	10	3	2	•		• tr I
4	96	160	133	130	13	7247	7244	7249	90	99	71	86	N 1	E 1	NE 1	10≡	2	0	•		≡ I
5	104	131	118	118	03	7261	7261	7264	97	100	90	98	NNE0	E 1	E 0	10≡	10	10	•		≡ I
6	112	162	118	131	18	7257	7245	7225	100	93	73	98	WNW1	SSW1	SSE0	10≡	2	2	•		≡ I
7	110	174	131	138	27	7205	7192	7177	103	97	71	94	WSW0	S 1	SSE0	4	4	9	•		△ I
8	126	149	98	124	15	7160	7151	7180	100	97	86	98	SE 0	SW 1	W 1	10	10	10•	189X		• 12½, 15½-21½
9	113	140	121	125	18	7195	7215	7238	89	83	72	92	W 2	WSW2	SW 1	10	8	9	16		• 4½-18 mU
10	119	176	141	145	40	7244	7243	7251	100	97	59	94	W 1	S 1	S 0	9	6	10	01		• tr III
11	154	213	124	164	61	7261	7260	7263	92	71	47N	88	W 2	SW 2	NW 0	9	4	1	•		• 3½
12	98	194	132	141	40	7250	7238	7236	93	97	52	94	NW 0	S 1	SW 0	3	2	0	•		△ I
13	146	198	176	173	74	7244	7238	7236	109	81	62	73	WNW2	WSW2	SW 1	2	10	9	•		△ I
14	150	220X	151	174	77	7228	7217	7220	105	92	52	89	WSW1	WSW2	SW 2	8	7	10	56		• 20¼-23 mU
15	125	150	123	133	37	7236	7241	7239	93	86	81	80	NNW1	E 1	NE 1	6	10	10	•		• 2-5¾
16	110	144	108	121	27	7238	7247	7258	74	90	64	64	ENE0	ESE1	N 2	9	9	0	•		
17	50N	150	81	94	01	7264	7256	7255	69	98	58	93	ENE1	SSE1	SW 0	0	3	0	•		
18	68	120	106	98	07	7250	7239	7256	82	100	80	98	SW 1	S 1	SE 1	10	9	10	21		• tr III
19	91	172	118	127	38	7266	7264	7281	82	100	58	77	SE 0	ENE2	NE 3	10≡	1	0	•		≡ I
20	91	140	78	103	16	7299X	7293	7293	79	88	72	99	NE 1	SE 1	NE 1	10	10	10	•		△ I
21	86	146	77	103	18	7294	7285	7277	78	97	61	97	ENE0	SSE1	SSE0	10	1	0	•		△ I
22	84	118	104	102	19	7274	7261	7254	82	96	77	93	S 0	S 1	S 1	10	10	9	•		△ I
23	82	129	106	106	25	7234	7224	7205	85	98	72	94	SE 0	SSE1	N 1	10≡	7	8	08		• 16¾-n mU, ≡ △ I
24	81	103	84	89	10	7181	7163	7143	81	94	87	100	NE 0	E 1	E 0	7	10	8≡	•		≡ △ III
25	80	103	100	94	17	7137N	7146	7155	85	98	90	99	ENE0	ENE1	NE 1	10	10	10	04		• 14-18 mU, △ I
26	97	138	86	107	32	7164	7172	7191	82	98	70	97	NE 1	SE 0	S 1	10	9	0	•		
27	86	137	74	99	26	7202	7202	7207	78	97	67	97	S 0	SSE2	S 1	10	1	0	•		△ I
28	83	129	88	100	29	7215	7210	7206	81	100	78	97	SE 0	S 2	SSE0	10≡	5	9	22		• 7½-9, ≡ △ I
29	126	150	131	136	67	7208	7224	7235	108	97	86	98	WSW1	WSW2	SW 1	10	10	9	51		• 5-8¼ mU, 10-11½
30	121	136	111	123	56	7233	7221	7206	100	99	86	100	SW 0	S 1	S 1	10≡	10	9	•		≡ I, △ I III
31	106	153	116	125	60	7181	7162	7142	97	99	71	96	WSW0	E 1	NNE1	10≡	5	10	•		≡ I, △ I II III
																			Summe		
M.	104	153	113	123	29	7232	7228	7229	90	94	70	92	—	—	—	86	65	61	368		

° λ ′	° φ ′	Hb (m)	G (mm)
6 57	47 00	487.3	0.00

Neuchâtel

Beobachter: OBSERVATOIRE

NOVEMBER 1968

Tag	Lufttemperatur 7³⁰	13³⁰	21³⁰	Mittel	Abweich. vom Normalm.	Luftdruck 7³⁰	13³⁰	21³⁰	Dampfdruck-mittel	Relative Feuchtigkeit 7³⁰	13³⁰	21³⁰	Windrichtung und -stärke 7³⁰	13³⁰	21³⁰	Bewölkung 7³⁰	13³⁰	21³⁰	Niederschlag	Schneehöhe	Witterung
1	92	120	104	105	41	7121	7088	7068	89	100	91	87	E 0	E 0	NE 0	10≡	10	8	•		≡ I, △ I II
2	96	138X	120	118	56	7056	7045	7035N	94	99	76	98	SE 1	ENE1	NNE0	8	10	10•	140X		• 19½-n
3	86	96	94	92	31	7041	7070	7098	80	98	85	86	W 0	WSW1	NNE1	10•	10	10•	75		• n-11, 21½, 23½-n
4	67	75	61	68	08	7120	7127	7160	65	98	90	85	SW 1	N 1	N 1	10•	10•	10	74		• n-20
5	70	78	65	71	12	7170	7164	7160	68	98	90	89	NNW0	ENE2	NE 1	10	10	10	01		
6	58	106	48	71	13	7151	7153	7165	62	94	66N	97	NE 1	SSE1	SE 1	9	4	1	•		
7	62	85	57	68	12	7161	7152	7145	67	96	82	97	NE 0	E 1	NE 1	10	10	3	•		
8	63	78	69	70	15	7133	7136	7147	64	94	83	92	ENE1	E 1	NE 0	10	10	10	•		
9	62	92	54	69	16	7166	7181	7212	66	95	79	93	NE 1	E 1	NE 0	10	9	9	•		
10	54	80	57	64	12	7197	7181	7181	57	85	75	86	NE 1	ENE2	ENE1	10	7	10	•		
11	51	97	76	75	25	7187	7191	7202	–	91	72	76	NNE0	ESE1	N 1	9	7	10	•		
12	61	74	65	67	18	7204	7202	7200	57	83	78	83	NE 2	NE 2	ENE2	10	10	10	•		
13	53	85	52	63	15	7196	7191	7201	55	87	70	86	NNE1	E 1	NE 1	10	4	10	•		△ I
14	47	56	32	45	-01	7195	7192	7189	52	87	81	80	NE 1	NE 2	NE 2	10	10	10	•		
15	06	06	-07	02	-42	7167	7150	7140	34	82	77	78	NE 2	NE 3	NE 2	10	10	10	•		✓ p
16	-12	-05	-06	-08	-51	7109	7090	7092	36	88	86	86	NE 2	NE 2	NE 2	10	10	10✳	54		✳ 20¼-n
17	-20N	-02	-09	-10	-52	7101	7119	7132	36	100	79	84	NE 1	NE 0	N 1	10	10	10	•	7	✳ n-7½
18	-14	-06	-14	-11	-52	7130	7141	7166	34	73	95	90	N 1	N 0	N 1	10	10	10	32	1	✳ 8-11¼
19	-14	17	11	05	-34	7184	7192	7214	40	97	88	97	NW 1	W 2	W 1	10	10	10	16	4	✳ 9-11, 13½-13¾
20	14	27	21	21	-16	7239	7252	7270	50	100	94	100	NNE1	ENE0	E 0	10	10	10	•		
21	21	29	12	21	-15	7272	7271	7280X	42	84	82	84	NE 1	E 1	NE 1	10	10	10	•		
22	13	36	20	23	-12	7276	7266	7257	42	90	85	94	WNW1	SE 0	S 1	10	10	10	•		
23	18	40	50	36	03	7248	7237	7226	53	98	94	96	WSW1	S 1	SW 1	10	10	10	•		
24	94	92	86	91	59	7204	7221	7252	70	70	99	76	SW 2	SW 2	WNW2	10	10•	0	39		• 8½-15
25	30	56	52	46	16	7266	7261	7255	61	99	95	100	NE 0	SSE1	SSE0	10≡	10	10	•		≡ I
26	51	58	41	50	21	7250	7240	7235	63	98	95	100	E 0	SE 1	E 1	10≡	10	10≡	•		≡ I III
27	34	40	38	37	09	7222	7208	7202	58	100	96	100	SW 0	S 1	SW 1	10≡	10	10≡	•		≡ I IV
28	25	36	29	30	03	7199	7193	7188	56	100	96	100	WSW0	S 1	S 0	10	10	10≡	•		≡ III
29	16	28	22	22	-04	7174	7165	7162	52	97	96	100	WSW1	SSE1	ESE0	10	10	10	•		
30	10	30	16	19	-06	7163	7171	7201	53	100	99	100	ENE1	ENE1	ENE0	10≡	10≡	10≡	•		≡ n-n
																			Summe		
M.	40	58	44	47	03	7177	7175	7181	–	93	86	91	—	—	—	99	94	90	431		

DEZEMBER 1968

Tag	Lufttemperatur 7³⁰	13³⁰	21³⁰	Mittel	Abweich. vom Normalm.	Luftdruck 7³⁰	13³⁰	21³⁰	Dampfdruck-mittel	Relative Feuchtigkeit 7³⁰	13³⁰	21³⁰	Windrichtung und -stärke 7³⁰	13³⁰	21³⁰	Bewölkung 7³⁰	13³⁰	21³⁰	Niederschlag	Schneehöhe	Witterung
1	04	13	13	10	-14	7230	7229	7229	47	100	100	95	ENE1	E 1	E 1	10≡	10≡	10	•		≡ I II
2	00	05	-02	01	-22	7228	7221	7228	44	96	96	97	E 1	ENE1	NE 0	10	10	10	•		
3	09	17	18	15	-07	7226	7222	7225	48	97	93	100	W 1	SSW1	E 1	10	10	10	•		
4	14	20	22	19	-02	7226	7226	7232	52	100	100	100	E 0	ENE1	ENE1	10≡•	10≡•	10≡•	05		≡ • n-n
5	22	44	32	33	13	7229	7223	7222	55	100	88	96	NE 1	NE 1	ENE1	10	10	10	•		
6	19	24	09	17	-02	7216	7209	7208	46	92	88	97	N 0	E 1	E 1	9	10	10•	85		• 21¼-n
7	12	17	01	10	-09	7198	7188	7182	48	98	98	97	NE 1	ENE1	ENE1	10	10	10	•		• n-3½
8	-07	-04	-08	-06	-24	7159	7136	7128	39	95	90	92	NE 1	NE 2	ENE1	10	10	10	•		
9	-14	-09	-04	-09	-26	7112	7110	7126	40	95	96	97	ENE1	ENE1	NE 0	10	10	10	•		
10	-05	01	-10	-05	-22	7117	7120	7140	40	97	89	90	NE 1	ENE1	ENE1	10	10	10	•		
11	-10	-09	-16	-12	-28	7160	7171	7190	35	88	84	84	NE 1	ENE1	NE 1	10	10	10	•		
12	-24	-22	-33	-26	-42	7198	7197	7194	29	80	77	76	NNE1	N 1	NNE2	10	10	10	•		
13	-43	-34	-30	-36	-51	7166	7142	7130	29	85	84	86	NE 2	ENE1	ENE1	10	10	10	•		
14	-23	-13	-12	-16	-31	7116	7111	7125	36	91	90	93	NE 1	E 1	NE 1	10	10	10	09		✳ fl 21½, ✳ 23-n
15	-06	41	00	12	-02	7146	7132	7116	42	84	71	100	NW 1	SSW1	NE 1	1	3	0	09	1	✳ n-2½
16	13	17	19	16	02	7079	7053	7038	49	100	99	100	NE 1	NE 1	ENE0	10	10	10	39		• 2-16½ mU
17	18	35	13	22	09	7036	7028	7008	51	100	94	100	NE 1	ENE1	NE 1	9	9	10	52		• 2-5, 23½-n
18	10	30	40	27	14	6995	6991N	7008	51	100	93	93	SW 1	WSW1	SW 2	10	10	10	24	2	✳ n-4½, • 19¾-n, ∴ III
19	37	53	26	39	27	7035	7062	7121	50	91	81	83	SW 2	SW 2	SSW1	7•	10	8	26		• n-4½, 5¾-7¾, 14½-17
20	21	44	36	34	22	7172	7175	7179	40	73	66	76	W 1	SSE1	W 1	8	5	10	10		
21	50	63	59	57	46	7185	7205	7247	63	93	94	98	SW 2	W 2	SW 2	10•	10	10	59		• 4½-19½ mU
22	31	49	65X	48	37	7251	7237	7237	60	100	93	93	N 1	WSW2	W 2	10	10	9	64		• 11-12, 13¾-19
23	48	43	47	46	36	7227	7216	7215	60	96	99	98	SW 3	WSW2	W 1	10	10	10•	99		• 3¼-4, 7-16½ mU *)
24	40	37	34	37	27	7201	7197	7203	51	86	97	86	WNW2	SW 1	W 1	10	10	10	79		• n-n mU
25	07	34	38	26	17	7171	7135	7144	54	100	100	94	W 1	W 1	NE 1	10✳	10•	10	165X		✳ n-20
26	01	24	-05	07	-02	7173	7173	7167	37	70	58N	81	NNE1	E 1	SW 1	10	4	10	27		✳ 22½-n
27	-28	-10	-24	-21	-29	7166	7158	7148	32	94	86	82	WNW1	SW 2	W 2	10	10	10	26	5	✳ n-2½, 7½-8, 11½-13
28	-25	-17	-38	-27	-34	7112	7111	7111	32	88	76	97	WSW2	W 2	SW 2	8	10✳	10✳	12	4	✳ n-n mU
29	-36	-01	-40	-26	-33	7123	7135	7152	28	93	72	74	WSW2	SSW2	W 1	10	5	10	04	5	✳ 11½-12½
30	-55	-18	-54	-42	-48	7164	7166	7191	25	84	69	88	WNW1	S 1	NE 0	10	6	3	•	5	
31	-90N	-25	-42	-52	-58	7233	7251	7265X	23	97	76	89	NE 0	SE 1	NE 1	2	2	10	•	4	
																			Summe		
M.	-	14	05	06	-08	7163	7159	7165	43	92	87	91	—	—	—	92	88	94	794	1	

23. • 19¼-21¾, ✓ fr

7 26 46 57 572.2 −0.04

Bern

METEOROLOGISCHES OBSERVATORIUM

Tag	Lufttemperatur 7³⁰	13³⁰	21³⁰	Mittel	Abweich. vom Normalst.	Luftdruck 7³⁰	13³⁰	21³⁰	Dampfdruckmittel	Relative Feuchtigkeit 7³⁰	13³⁰	21³⁰	Windrichtung und -stärke 7³⁰	13³⁰	21³⁰	Bewölkung 7³⁰	13³⁰	21³⁰	Niederschlag	Schneehöhe	Witterung
													JANUAR 1968								
1	−16	−08	−32	−19	−12	7062	7042	6986	33	84	74	93	W 1	WSW2	SSE1	8	9	10✳	87	15	✳ n−6½ mU, 18¾−n
2	11	−06	−17	−04	04	6971	7013	7068	39	93	85	85	WNW2	NNE1	SE 1	10✳	9✳	10	04	21	✳ n−8¾, 13½−15 mU *)
3	−47	−20	−25	−31	−23	7077	7055	7049	32	87	74	92	SSE1	SSE1	SSE1	7	10	10✳	41	18	✳ 16¼−n mU
4	15	15	15	15	24	7082	7113	7133	42	92	80	74	W 1	W 1	WSW2	10	10✳	10	03	18	✳ n−1½ mU, 9¼−10, 13½
5	10	13	56	26	35	7114	7116	7104	50	83	92	88	SW 1	NW 1	WSW2	10	10•	10•	65	14	• 13½−21½ mU
6	45	25	12	27	36	7060	7075	7088	51	88	89	90	W 3	WSW2	WSW1	10•	10•	10	76		• 5¾−13¾ mU, ✳ 15¼−21¼ *)
7	45	06	−06	15	24	6904N	6999	7076	44	81	89	87	WSW2	WNW2	WSW1	10•	10✳	10	82	1	• 2¼−8½, ✳ 8½−n mU, ⚠
8	−22	−11	−26	−20	−10	7122	7141	7142	31	80	67	76	WNW1	W 2	WSW1	9	8	10	03	3	✳ n−0¾, △ 17−18½
9	−37	−32	23	−15	−05	7049	6997	6993	36	82	93	84	S 1	SSE1	W 1	10✳	10≡✳	10✳	102	3	✳ 7−13¾, ✳ 13¾−21¾ mU*)
10	−87	−89	−107	−94	−84	7035	7093	7130	19	90	79	81	NE 2	NNE2	ESE1	10✳	1	9	10	16	✳ 3−8½
11	−63	−32	−37	−44	−34	7096	7087	7058	28	91	74	90	WSW1	WSW2	W 1	10✳	9✳	10✳	13	15	✳ 3½−5½, 10¾−15 mU *)
12	−54	−52	−113	−73	−62	7085	7125	7161	19	87	48N	84	NNE1	E 1	SSE1	7	5	2	•	17	✳ 3¾−4¼
13	−162N	−94	−116	−124	−113	7179	7187	7193	15	83	68	80	E 1	N 1	SSW1	1	1	9	63	15	
14	−83	22	50	−04	07	7159	7156	7158	42	90	96	87	SSE1	W 1	W 1	10✳	10✳	10	107X	23	✳ 2¾−10, △ 10−10½, ✳ 13½
15	65	92X	46	68	79	7169	7170	7174	51	71	59	74	WSW2	WSW2	SSE1	9	6	3	•	10	
16	−08	66	−02	19	30	7162	7162	7146	40	93	60	83	SSE1	SSE1	SE 1	1	0	2	•	3	⊔ I
17	−19	65	37	28	40	7132	7103	7130	39	80	51	83	SSE1	NW 1	WSW1	1	8	10•	51	3	• 21½, ⊔ I
18	23	30	20	24	36	7162	7190	7200	47	91	84	88	WSW1	WSW1	WSW1	10	10	10✳	60		✳ 21½
19	07	20	12	13	24	7183	7185	7195	49	96	96	98	ENE1	ENE1	NNE1	10✳	10✳	10≡	51	2	✳ n−p, ≡ III
20	01	08	03	04	15	7199	7213	7218	41	95	86	81	NNE2	NNE2	NNE1	9	9	10	•	1	
21	−11	−02	−13	−09	02	7221X	7213	7209	38	85	81	92	NW 1	NNE1	N 1	10	9	10	•	1	
22	−31	−22	−27	−27	−16	7204	7196	7190	35	97	93	96	W 1	NNE1	NNE1	10	10	10	•		
23	−36	−27	−31	−31	−20	7182	7176	7168	33	93	89	94	NE 1	NE 1	WSW1	10	10	10	•		
24	−07	−06	−12	−08	02	7139	7127	7126	38	84	86	94	WNW2	W 2	W 1	10	10✳	9✳	22		✳ 10¼−16½, 19¼−n
25	−18	−08	01	−08	02	7132	7129	7134	40	90	94	91	WSW1	WSW1	SW 1	10✳	10✳	10	41	3	✳ 6½−20
26	24	28	19	24	34	7106	7102	7118	47	86	90	94	WSW2	WSW2	SW 1	10•	10•	10•	83	8	• 5½−n
27	17	28	22	22	32	7126	7127	7122	49	95	94	85	WSW1	SW 1	WSW1	10•	10	9	04	1	• n−9¾
28	10	54	08	24	34	7107	7105	7116	45	92	66	89	ESE1	ENE1	NNE1	9	9	1	•		
29	−22	42	−08	04	13	7152	7169	7184	38	92	62	85	SE 1	SE 1	SE 1	8	3	0	•		⊔ I
30	−35	32	−10	−04	05	7198	7198	7201	38	91	74	88	SSE1	SSE1	SE 1	2	1	0	•		⊔ I
31	−45	26	−43	−21	−12	7194	7188	7183	33	94	68	96	SSE1	NE 1	W 1	1	1	10≡	•		≡ 17½−n, ⊔ I
																			Summe		
M.	−17	05	−10	−07	03	7121	7126	7134	38	88	79	87	—	—	—	8.1	7.7	8.2	968	7	

2. ✳ 17−18¼ 6. ⚠ I 9. ≡ II 11. ✳ 18−20¾, 21½

Tag	7³⁰	13³⁰	21³⁰	Mittel	Abweich. vom Normalst.	7³⁰	13³⁰	21³⁰	Dampfdruckmittel	7³⁰	13³⁰	21³⁰	7³⁰	13³⁰	21³⁰	7³⁰	13³⁰	21³⁰	Niederschlag	Schneehöhe	Witterung
													FEBRUAR 1968								
1	−46	34	13	00	09	7183X	7177	7174	37	96	65	86	SW 1	NE 0	SE 1	10≡	1	10	46		• 22¾−n, ≡ n−9, ⊔ I
2	15	46	35	32	40	7165	7157	7145	49	92	80	87	SE 1	SSE1	SW 1	10	9	10•	39		• n−6 mU, 17½−n
3	10	43	09	21	29	7104	7087	7108	45	95	75	88	NE 1	SSE1	WSW1	10	9	10	42		• 12−15¼ mU, ✳ 15¼−18
4	−06	09	−09	−02	05	7113	7120	7126	40	91	82	89	NNW1	NNE1	NE 1	10✳	9	9	02	1	✳ 5¾−10 mU
5	−46	12	−05	−13	−06	7105	7077	7041	32	86	63	77	SSE1	ENE1	SE 1	9	7	10	34		
6	09	12	12	11	17	7029	7016	7009	47	94	95	95	E 1	SSE1	NNE1	10✳	10•	10	30	1	✳ 3−10¼, • 10¼−14
7	−11	56	06	17	22	7016	7022	7020	40	94	58	85	ESE1	ESE1	SSE1	1	0	1	•		✳ 17−17½
8	−35	07	02	−09	−04	7037	7046	7067	37	89	76	91	SE 1	WSW1	WSW1	1	10	2	01		
9	−08	03	08	01	05	7068	7075	7093	43	89	96	96	SE 1	SSE1	SSE1	10✳	10≡✳	10•	247X		✳ 6¾−17, • 17−23, ≡ II
10	12	11	−10	04	07	7127	7131	7132	46	95	96	100	SE 1	NE 1	NNE1	9	10≡	10≡	•	13	≡ m−n
11	−09	−05	−09	−08	−06	7106	7093	7075	43	99	94	99	NNE1	NNE1	W 1	10	10	10	00	10	
12	00	26	24	17	18	7056	7060	7076	47	98	92	92	WSW1	WSW1	E 1	10•	10•	10•	17	9	• 6−22 mU
13	09	25	28	21	21	7076	7069	7055	51	100	96	95	NNE1	WNW1	SW 1	10≡	10	10	21	5	≡ n−10½
14	26	102X	53	60	59	7055	7047	7038	57	97	71	84	ENE1	SSW1	SSE1	10	1	9	•	1	• 4¾−7¼
15	21	61	51	44	41	7033	7024	7018	56	94	88	90	SSE1	W 1	SSE1	2	6	10	23		≡ 8−9
16	38	19	01	19	15	7029	7041	7068	45	94	91	81	NNE1	NNE2	NNE1	10	10	10	•		• 1¼−2¼
17	−07	19	−09	01	−04	7086	7091	7106	36	85	56	87	NNE1	NNE1	ENE1	9	2	4	•		
18	−54N	24	−11	−14	−20	7115	7111	7112	30	91	61	69	E 1	NNE1	E 1	0	0	2	•		
19	−49	41	23	05	−02	7106	7093	7086	26	87	46N	60	SSE1	WSW1	SSE1	5	8	10	41		
20	06	83	51	47	38	7064	7065	7069	54	94	72	91	SSE1	WSW2	SE 1	10•	10	10	24		✳ 2¾−6¼, • 6¼−12¼, *)
21	37	71	56	55	45	7051	7036	7028	62	94	86	93	ENE1	WNW1	NE 1	10	10•	10•	12		• 4¼−5¾, 13¼−23 mU
22	32	73	52	52	41	7021	7021	7028	58	93	81	87	ESE1	NW 1	ESE1	10•	10	10	14		• 5¾−7½
23	41	72	51	55	43	7060	7074	7080	59	94	78	91	SSE1	WNW1	NNE1	10•	10	10	06		• 1¾−10
24	45	78	49	57	44	7031	7007N	7059	56	92	71	80	NNE1	NNE2	NNE2	10•	8	10•	14		• 6¼−9, 17½−22¼ mU
25	18	63	09	30	15	7105	7109	7119	44	86	62	85	WSW1	NNE2	NNE1	6	4	10	•		
26	−09	−04	−06	−06	−22	7120	7110	7118	36	90	81	78	NNE1	NNE2	NNE2	10	10	10	•		
27	−14	−07	00	−07	−25	7129	7142	7145	35	81	74	79	NNE2	NE 2	NE 2	10	10	0	•		
28	−33	26	−02	−03	−22	7145	7152	7144	30	78	54	68	NNE1	NE 2	NNE1	1	2	0	•		
29	−36	36	08	03	−17	7129	7107	7092	34	88	62	69	ESE1	NNE1	NNE1	1	0	0	•		
																			Summe		
M.	−02	36	16	17	13	7085	7081	7084	44	92	76	85	—	—	—	7.7	7.1	7.8	613	1	

20. • 19¼−20½ mU

° λ ′	° φ ′	H_b (m)	G (mm)
7 26	46 57	572.2	-0.04

Bern

Beobachter:

METEOROLOGISCHES OBSERVATORIUM

MAERZ 1968

Tag	Lufttemperatur 7³⁰	13³⁰	21³⁰	Mittel	Abweich. vom Normalwert	Luftdruck 7³⁰	13³⁰	21³⁰	Dampfdruckmittel	Relative Feuchtigkeit 7³⁰	13³⁰	21³⁰	Windrichtung und -stärke 7³⁰	13³⁰	21³⁰	Bewölkung 7³⁰	13³⁰	21³⁰	Niederschlag	Schneehöhe	Witterung
1	- 18	32	- 06	03	- 18	7080	7082	7082	37	88	66	85	NNE1	NNE1	NNW1	10	2	4	•		
2	- 26	55	61	30	07	7082	7072	7086	42	94	63	67	SSE1	WNW1	WSW1	5	9	10	•		⊔ I
3	23	38	17	26	02	7114	7128	7156	38	68	61	70	WNW1	W 1	SW 1	10	10	10	•		
4	04	28	09	14	- 12	7169	7174	7190	32	64	58	67	NNE1	NNE2	NE 1	10	9	3	00		✳ 8¾-9
5	- 28	48	41	20	- 07	7189	7178	7157	35	67	48	64	E 1	ENE2	WNW1	5	9	10	03		⊔ I
6	17	26	09	17	- 12	7070	7041	7025	46	87	86	96	WSW2	WSW2	W 1	10 ✳	10 •	10	33		✳ 6¼-21¾ mU, ∿ •
7	- 17	12	14	03	- 27	7014	7026	7062	39	90	81	77	NNE1	NNE1	NNE2	9 ✳	10	10	01	1	✳ 3-11¾, ∿ △
8	- 03	16	01	05	- 27	7081	7084	7100	37	86	75	79	NNE1	NNE2	ENE1	10	10	6	•		
9	01	50	15	22	- 11	7094	7086	7078	36	74	53	74	ENE1	ENE2	NE 1	10	2	8	•		
10	08	59	23	30	- 05	7077	7075	7073	39	81	48	86	NE 1	NE 2	SW 1	9	6	10	23		• 20-n
11	23	20	14	19	- 17	7069	7064	7081	47	82	92	93	WSW1	WSW2	WSW2	10 ✳	10 ✳	10 ✳	43		✳ 4¼-11¼, ✳ 11¼-n mU
12	- 16	21	- 03	01	- 37	7116	7147	7174	32	80	56	68	NE 1	NNE1	NNE1	9	4	1	•	1	✳ n-4¾
13	- 44N	46	11	04	- 35	7186	7176	7162	33	85	53	77	SSE1	W 1	SSE1	0	1	0	•		⊔ I
14	12	55	23	30	- 11	7134	7136	7140	41	75	65	81	SSW1	WSW1	SE 1	10	10 •	9	01		• 8-14 mU, ⊔ I
15	- 03	78	64	46	04	7095	7060	6999N	36	80	44	52	NE 1	WSW2	WSW2	9	8	10	54		• 23½-n, ⊔ I
16	14	53	18	28	- 16	7028	7078	7116	41	95	56	74	SW 1	NE 2	SSE1	10 •	9	1	01	1	✳ n-9
17	- 11	88	85	54	09	7127	7121	7109	36	81	34N	49	SSE1	W 2	WSW2	8	9	9	01		• 19½-20, ⊔ I
18	54	85	71	70	24	7130	7128	7125	45	66	50	58	WSW2	W 2	SW 2	8	9	9	31		• 0¾-1¼, ✓ n-14½ ∿
19	46	98	52	65	17	7137	7138	7110	46	80	44	64	WSW2	WSW2	ESE1	9 •	4	1	00		• 3¼-7¾
20	11	108	71	63	14	7070	7064	7079	54	85	51	83	WNW1	W 1	WSW1	10	10 •	10 •	39		• n-2¾, 13½-13¾ *)
21	50	94	21	55	05	7056	7038	7079	59	94	70	93	NE 1	ESE1	W 1	10	10	10	129X		• 15¾-16¾, ✳ 16¾-20¼ *)
22	03	70	46	40	- 12	7068	7067	7133	44	95	55	70	SSE1	WSW2	SW 1	3	10	2	01	1	• 16½-17
23	40	118	80	79	26	7152	7160	7166	55	74	54	70	SSW1	W 2	SE 1	10	9	1	•		
24	27	154	100	94	40	7163	7151	7141	56	87	43	67	SSE1	NW 1	SE 1	0	0	0	•		⊔ I
25	36	164	113	104	48	7161	7159	7175	54	77	40	60	SSE1	NNW1	SSE1	4	6	9	•		
26	44	169	118	110	53	7212	7230	7243	57	74	42	62	SSE1	W 1	N 1	9	9	3	•		
27	46	150	111	102	44	7258X	7252	7238	65	86	56	69	E 0	NNE1	NNE1	1	1	0	•		
28	42	181	130	118	59	7231	7215	7190	62	86	42	56	SSE1	WNW1	ESE1	0	0	0	•		
29	59	190	125	125	64	7174	7153	7137	61	78	42	61	SSE1	NNE1	SSE1	0	2	0	•		
30	51	194X	135	127	65	7142	7132	7146	65	82	44	60	SSE1	NNE1	SSE1	0	4	9	•		
31	83	168	102	118	55	7162	7168	7171	56	80	40	59	SSE1	WSW1	SE 1	10	9	0	•		
																			Summe		
M.	17	86	54	52	09	7124	7122	7126	46	81	55	71	—	—	—	70	68	56	360		

20. • 16¾-17¼, 21¾-n, ⊔ I 21. ✳ 20½-21

APRIL 1968

Tag	Lufttemperatur 7³⁰	13³⁰	21³⁰	Mittel	Abweich. vom Normalwert	Luftdruck 7³⁰	13³⁰	21³⁰	Dampfdruckmittel	Relative Feuchtigkeit 7³⁰	13³⁰	21³⁰	Windrichtung und -stärke 7³⁰	13³⁰	21³⁰	Bewölkung 7³⁰	13³⁰	21³⁰	Niederschlag	Schneehöhe	Witterung
1	48	165	118	110	46	7162	7126	7097	62	84	52	63	ESE1	NNE1	WSW1	1	1	3	•		△ I
2	67	157	130	118	53	7067	7038	7021	64	90	54	54	SSE1	WNW2	WSW2	10	7	10	00		• 22¾-23¼
3	90	43	20	51	- 15	7011N	7060	7099	49	67	65	95	WSW2	WSW2	WSW2	10 •	9	10 ✳	70		• 0½-1¼, ✳ 7¼-12½ *)
4	05	82	33	40	- 27	7101	7081	7070	42	87	43	93	ENE1	NE 1	NNW1	4	10	10	05		• 17¾-18½, ⊔ I
5	38	121	88	82	13	7034	7018	7015	61	89	59	87	ENE1	NNW1	NNE1	9	9	9	01		• 15¾-16½
6	67	80	56	68	- 02	7035	7048	7056	63	96	80	89	N 1	NNE2	NNE1	10	9	10	04		• 22¾-23¾
7	51	75	53	60	- 11	7078	7082	7093	59	96	73	93	NNE1	NNE1	NW 1	10	10 •	10 •	45		• 5¾-6½, 13¼-n mU
8	26	40	19	28	- 45	7136	7159	7178	45	90	76	78	NNE1	NNE2	NNE2	10 •	10	10	00		• n-7¾ mU
9	- 06	57	35	29	- 45	7186	7187	7187	36	81	52	62	NNE1	ENE2	NNE1	0	2	0	•		⊔ I
10	- 09N	90	67	49	- 27	7190X	7182	7171	39	79	48	54	NNE1	N 1	NNE1	0	0	2	•		⊔ I
11	13	102	50	55	- 22	7165	7146	7138	36	72	42	54	NNE1	NNE2	NNE1	0	0	0	•		△ I
12	- 02	48	32	26	- 53	7128	7122	7113	37	72	62	68	NNE1	NE 1	ENE1	5	6	9	22		
13	07	16	19	14	- 66	7098	7097	7089	49	96	95	96	NE 1	N 1	WNW1	10 ✳	10 ✳	10 ✳	135	2	✳ 4-11, ✳ 11-17, *)
14	24	92	96	71	- 11	7086	7076	7066	63	96	76	80	ENE1	NNE1	ENE1	10	8	10	•	1	
15	64	156	121	114	31	7072	7064	7079	62	88	41	60	ENE1	NNE1	ESE1	9	5	2	•		
16	70	181	141	131	46	7086	7077	7096	69	84	47	60	E 1	NNE1	WSW1	3	4	10	•		△ I
17	80	197	155	144	57	7122	7107	7110	80	88	53	60	SSE1	NNE1	ESE1	9	6	2	•		△ I
18	90	211	163	155	67	7141	7135	7140	75	82	43	52	SSE1	NNE1	SSW1	2	6	7	•		
19	117	218	179	171	81	7176	7163	7157	86	70	48	52	ESE1	NNW1	ESE1	4	6	7	•		△ I
20	111	232	175	173	82	7161	7146	7139	79	76	42	56	SSE1	WSW1	SE 1	1	1	1	•		△ I
21	118	238	188	181	89	7147	7136	7138	74	69	39N	46	SSE1	WNW1	E 1	1	0	0	•		△ I
22	128	241X	179	183	89	7154	7144	7145	83	66	41	59	SSE1	WSW1	SE 1	0	1	0	•		△ I
23	125	241X	189	185	90	7162	7151	7145	80	73	40	54	SSE1	WSW1	WNW1	1	1	8	74		• tr 21¼, • 23¾-n, R
24	128	123	68	106	10	7145	7141	7166	88	91	95	93	N 1	WNW1	SE 1	10 •	10 •	10	174		• n-0½, 7-8, 13¼-20 *)
25	70	98	75	81	- 17	7153	7153	7158	67	91	73	87	WSW1	W 1	WSW0	10 •	10	10	45		• 2¾-11¼, 15½-21¼
26	49	124	106	93	- 06	7145	7135	7128	66	96	58	75	SSE1	NNE1	NNE2	8	7	3	•		
27	55	161	105	107	07	7112	7084	7066	73	95	52	88	SSE1	WNW1	ENE1	8	7	10 •	133		• 15-n, △ I
28	95	161	134	130	28	7076	7061	7027	70	89	45	57	WSW1	WSW1	ESE1	8	6	8	199X		• n-6½
29	77	95	77	83	- 20	7025	7046	7061	65	96	68	74	SE 1	WSW1	WSW1	10 •	9	9	36		• 2-11¾
30	73	140	83	99	- 05	7066	7063	7086	62	86	45	83	S 1	WSW2	SSW1	9 •	6	9	27		• 0¾-21¼, 23½-n
																			Summe		
M.	62	133	98	98	14	7114	7108	7108	63	84	57	71	—	—	—	61	59	66	970		

3. ✳ 21-22½ | 13. • 17-22 mU 24. ∿ •, R

° λ ′	° φ ′	H_0 (m)	G (mm)
7 26	46 57	572.2	-0.04

Bern

Beobachter: METEOROLOGISCHES OBSERVATORIUM

Tag	Lufttemperatur 7³⁰	13³⁰	21³⁰	Mittel	Abweich. vom Normalst.	Luftdruck 7³⁰	13³⁰	21³⁰	Dampfdruck-mittel	Relative Feuchtigkeit 7³⁰	13³⁰	21³⁰	Windrichtung und -stärke 7³⁰	13³⁰	21³⁰	Bewölkung 7³⁰	13³⁰	21³⁰	Niederschlag	Schneehöhe	Witterung
										MAI 1968											
1	73	148	118	113	07	7090	7084	7085	62	84	45	62	WNW1	WSW2	WNW1	8	5	9	23		• n-1¾
2	97	149	116	121	13	7086	7084	7097	81	93	60	85	WSW1	WSW2	WSW1	10•	10•	9•	30		• 1¾-8¼, 13¼-14¾ *)
3	105	163	143	137	28	7111	7096	7068	85	93	59	69	WSW1	WNW1	E 1	10•	9	7	11		• 0¾-2¼, 5¼-9½
4	106	190	157	151	40	7058	7034	7024N	97	89	58	73	E 2	NNW1	NNE2	10•	9	10	04		• 7-9¼
5	97	162	132	130	17	7077	7071	7064	81	79	61	85	NW 1	NNE1	NW 1	10	5	8	36		• 15½-15¾, 17½-18¼
6	93	95	61	83	- 32	7027	7040	7089	75	96	88	89	NNE1	WSW2	WSW1	10≡	10•	10•	155		• 10¾-n mU, ≡ n-8, R
7	59	65	31	52	- 65	7100	7101	7113	55	84	77	89	WSW1	WSW1	SW 1	9	9•	8	60		• n-2¼, ∇ 8½-8¾ *)
8	30N	117	90	79	- 40	7105	7082	7088	52	91	51	61	ENE1	NNE1	WSW1	3	9	6	•		• 6¾-7¼, △ I, ⊕ II
9	79	168	147	131	11	7100	7095	7105	63	74	41N	56	ENE1	NNE1	SW 1	5	3	10	17		• 22¾-n, △I
10	99	164	131	131	09	7120	7120	7116	78	93	50	68	ENE0	WSW2	WSW0	9	6	3	•		• n-6¾
11	99	160	127	129	05	7109	7092	7086	89	86	64	94	ESE1	ESE1	WNW1	9	9	10•	201X		• 20-n, ∨ 11¼-11½, △ I
12	82	64	62	69	- 57	7101	7138	7167	67	95	90	88	WSW1	SSW1	SE 1	10•	10•	10	107		• n-15½
13	63	140	104	102	- 26	7184	7180	7186	63	96	50	61	NE 1	NE 1	ENE1	1	4	1	•		
14	78	178	135	130	01	7188X	7180	7185	68	83	42	57	ESE1	N 1	NNE1	1	2	8	•		△ I
15	103	193	150	149	18	7175	7164	7160	80	78	48	61	SE 1	NNE1	SE 1	0	3	2	•		△ I
16	116	201	157	158	25	7155	7141	7134	83	79	42	65	SE 1	WNW1	NNW1	2	7	10•	02		• 21½-23¾ mU, △ I
17	112	127	82	107	- 27	7136	7136	7147	60	68	55	72	WNW1	WNW1	NE 1	10	9	10	00		
18	72	118	88	93	- 43	7134	7122	7114	46	64	45	59	ENE1	NNE1	NNE1	3	5	8	•		
19	69	136	102	102	- 35	7099	7092	7076	46	69	41N	49	NE 1	E 1	ENE1	1	3	8	•		
20	65	113	89	89	- 50	7056	7048	7046	61	70	64	85	NNE1	NNE1	NNE1	10	10	10	09		• 14¼-16¾
21	89	124	80	98	- 42	7048	7053	7087	72	88	64	93	NNE1	NE 1	W 1	10	10	10•	26		• 16¾-n
22	57	82	69	69	- 72	7099	7118	7140	62	93	86	75	WSW1	WNW1	WSW1	10•	10•	7	15		• n-14 mU
23	65	156	124	115	- 28	7158	7155	7153	61	87	42	55	ENE1	NE 1	NNE1	1	1	8	•		△ I
24	124	200	151	158	14	7152	7134	7114	73	71	44	52	ENE1	NNE1	NNE1	2	2	5	•		△ I
25	131	184	127	147	02	7093	7093	7115	95	79	61	93	SE 1	WNW1	WSW1	7	10	10•	59		• 16¼-n, ⊕ I, R
26	118	166	149	144	- 02	7111	7097	7089	98	92	64	80	ENE1	ENE1	SE 1	9	5	7	•		• n-6¼
27	132	199	160	164	17	7087	7089	7114	99	88	59	65	ENE1	NNE1	SW 1	10	9	10	•		△ I
28	150	212X	173	178	30	7128	7128	7147	120	87	64	91	NNE1	NNE1	ESE1	10	8	9	91		• 17½-n, R
29	148	202	170	173	24	7150	7140	7137	121	88	74	86	E 1	NNE1	NE 1	9	9	9	03		• 1¼-6¼
30	140	156	103	133	- 17	7123	7118	7126	101	92	81	91	NNE1	NNE2	NNE1	10•	10	10	01		• 5-7¾, ∇ 7¾-22 mU
31	111	138	127	125	- 26	7115	7122	7119	89	91	76	73	NNE2	NE 2	NNE1	9	10	3	•		
M.	96	151	118	121	- 10	7112	7108	7113	77	84	60	74	—	—	—	70	71	79	Summe 850		

2. • 19¾-22¾ mU 7. • 9¾-10¼, 13-13½ ∽ △, ∇ 13½-13¾, 16-16½, ✱ 18¼-21¼

Tag	7³⁰	13³⁰	21³⁰	Mittel	Abweich. vom Normalst.	7³⁰	13³⁰	21³⁰	Dampfdruck-mittel	7³⁰	13³⁰	21³⁰	7³⁰	13³⁰	21³⁰	7³⁰	13³⁰	21³⁰	Niederschlag	Schneehöhe	Witterung
										JUNI 1968											
1	112	176	118	135	- 17	7114	7106	7108	74	76	42	66	NNE1	NE 2	NNE1	1	3	0	•		△ I
2	93N	190	151	145	- 08	7113	7109	7111	74	80	41	54	SSE1	W 1	ESE1	1	2	1	01		△ I
3	130	168	161	153	- 01	7118	7122	7120	98	83	66	74	ESE1	WNW1	ENE1	10	9	10	15		• 5½-6¾, ∇ 10½-10¾
4	106	147	137	130	- 25	7130	7131	7136	87	92	63	76	SW 1	W 1	WNW1	10•	10	9	01		• 2¼-8¾
5	128	195	167	163	07	7135	7124	7125	90	87	49	65	NW 1	NNE1	NE 1	4	4	0	•		△ I
6	130	221	158	170	13	7123	7110	7131	100	80	48	85	SSE1	W 1	SE 1	7	3	9	07		∇ 16¾-18 mU, △ I
7	136	193	166	165	07	7144	7134	7131	89	74	53	63	NNE1	N 1	NNE1	8	4	4	•		△ I
8	158	193	164	172	13	7134	7123	7114	84	67	51	55	NE 1	NW 1	NW 0	7	9	8	05		
9	132	153	126	137	- 23	7122	7129	7146	85	86	59	67	WSW1	NNE1	NNE1	9	9	8	06		∇ 5-5½, 9½-9¾
10	110	168	123	134	- 26	7139	7132	7130	69	79	44	61	NNE1	ENE2	N 1	3	6	2	•		
11	99	159	120	126	- 35	7123	7123	7132	61	70	46	55	NNE1	NE 2	NE 1	1	1	1	•		
12	110	148	121	126	- 36	7128	7123	7123	68	69	53	70	NNE1	ENE2	NNE1	2	9	9	•		
13	117	130	129	125	- 37	7109	7103	7110	82	80	71	75	NE 1	NNE2	WSW1	9	9	8	02		
14	118	193	173	161	- 02	7122	7118	7118	91	84	52	67	WSW1	NNE1	NNW1	9•	5	7	00		• 6¼-8¼
15	136	166	128	143	- 21	7118	7108	7112	100	81	72	91	SSW1	WSW1	S 1	10	10	9	43		• 17-17¾
16	129	182	128	146	- 19	7112	7109	7120	98	88	59	92	SSW1	WNW1	ESE1	3	9	9•	115X		• 18-21½, R
17	116	193	134	148	- 17	7122	7111	7116	96	92	55	85	SE 1	NNE1	WSW1	10	9	10	20		• 16½-20½
18	130	215	181	175	09	7104	7095	7097	96	85	46	62	ESE1	WSW1	ESE1	1	3	9	•		
19	155	231	151	179	12	7101	7089	7111	110	74	48	92	SSE1	N 1	SE 1	4	9	9	37		• 17½-21¼
20	143	180	118	147	- 21	7111	7110	7138	105	91	70	84	SSE1	WNW1	SSE1	10	10	10•	101		• 16¼-n mU
21	106	143	130	126	- 43	7146	7149	7159	76	87	61	62	WSW1	WSW2	WSW1	10	8•	1	14		• n-10¾ mU, ∇ 11¾-13¾ mU
22	108	188	168	155	- 14	7150	7125	7096	78	72	44	60	SE 1	NNE1	WSW1	8	4	2	•		
23	144	206	114	155	- 15	7066	7037N	7091	93	76	51	86	SE 1	WNW1	WSW1	1	10•	10	90		• 13½-20½, R
24	114	171	155	147	- 23	7130	7141	7163	80	90	51	52	S 1	WNW1	WSW1	9	6	9	•		• 1¾-6¾ mU
25	150	222	202	191	20	7170	7158	7156	108	69	51	72	SE 1	N 1	W 1	2	7	2	•		
26	170	205	193	189	17	7167	7175	7176	125	75	78	74	SSE1	W 1	SE 0	5	9	9	23		∇ 11¾-12½, R
27	173	243	224	213	41	7169	7156	7155	124	82	55	58	SSE0	WSW1	SW 1	8	9	9	27		
28	183	287	238	236	63	7165	7152	7146	130	84	45	55	SSE1	W 2	W 2	6	9	8	•		∇ 2¾-4¼
29	240	304X	236	260	87	7169	7173	7189	127	58	39	53	W 0	W 1	WSW1	3	3	1	•		
30	202	297	243	247	73	7195X	7184	7176	123	68	38N	54	E 1	NNE1	NE 1	0	1	0	•		
M.	136	196	158	163	- 01	7132	7125	7131	94	79	53	69	—	—	—	57	66	61	Summe 507		

° λ ′ ° φ ′ H_b (m) G (mm)

7 26 46 57 572.2 -0.04

Bern

Beobachter:

METEOROLOGISCHES OBSERVATORIUM

Tag	Lufttemperatur 7³⁰	13³⁰	21³⁰	Mittel	Abweich. vom Normalw.	Luftdruck 7³⁰	13³⁰	21³⁰	Dampfdruck mittel	Relative Feuchtigkeit 7³⁰	13³⁰	21³⁰	Windrichtung und -stärke 7³⁰	13³⁰	21³⁰	Bewölkung 7³⁰	13³⁰	21³⁰	Niederschlag	Schneehöhe	Witterung
													JULI 1968								
1	203	292	240	245	71	7168	7148	7135	137	70	51	60	NE 1	NNE1	NNE1	0	1	1	•		
2	209	305X	194	236	61	7131	7121	7140	134	75	43	82	E 1	NNE1	W 2	1	1	10•	110		• 21-n, R
3	166	175	167	169	-07	7161	7161	7161	118	83	76	79	NNW1	NNE1	NNE1	10	10	10	•		• n-3¾
4	153	199	194	182	06	7152	7146	7138	121	88	67	70	NNE1	NNE1	SE 1	10	9	8	•		
5	173	278	218	223	46	7141	7120	7105	131	75	48	65	SSE1	NNE1	WSW1	0	1	6	03		• 19½-20¼
6	180	190	177	182	04	7112	7124	7125	122	80	74	79	W 1	SE 2	SE 1	10	2	8	33		• 9¼-11¼, ⚲ 18¾-19, R
7	175	260	236	224	46	7124	7113	7109	127	75	53	59	SE 1	E 1	WSW1	1	1	8	•		△ I
8	208	283	236	242	63	7138	7138	7160	144	71	49	71	SE 1	S 1	NNE1	1	1	1	•		
9	201	289	208	233	54	7176	7172	7166	151	79	52	80	ESE1	NNW1	NNE1	2	7	1	200		• 14¼-16, R
10	188	272	248	236	56	7165	7147	7120	166	89	60	76	NE 1	NNE1	WNW1	3	8	6	66		• 23-23½, △ I, R
11	166	218	147	177	-03	7125	7112	7147	114	90	53	81	WSW1	WSW2	WSW2	9•	7	9	210		• 1½-9¾, ⚲ 14½-14¾ *)
12	128	199	163	163	-18	7154	7132	7120	94	78	56	63	NNE1	NNE1	NNE1	2	1	4	•		
13	141	222	192	185	04	7113	7109	7106	104	81	52	59	SSE1	WNW1	W 0	8	3	5	17		△ I
14	163	244	157	188	07	7105	7086	7098	118	86	48	93	SSE1	WNW1	W 1	6	3	10•	120		⚲ 1-1¼, 4¼-4½, • 16¾-23¾, R
15	143	163	145	150	-32	7102	7110	7118	86	71	57	72	WNW1	WSW2	WSW1	2	6	9	42		• 3¾-7½, 23-n
16	115	141	120	125	-57	7120	7116	7101	93	92	80	84	WSW1	SW 1	ESE1	10•	9•	10	110		• n-7¾, 11¼-11¾, 13¼-14¼ *)
17	108	130	100N	113	-69	7083N	7104	7126	90	95	81	95	NNE1	NNE1	SSE1	10•	10	9	390X		• 3-9, 11¾-n mU
18	103	159	136	133	-49	7143	7161	7179	88	95	58	79	SSE1	NE 1	ESE1	10•	8	9	02		• n-7¾
19	115	155	134	135	-48	7174	7168	7184	95	90	72	85	SSE1	NW 1	NE 1	9	8•	10	14		• 11½-12, ⚲ 13¼-13½ *)
20	110	183	158	150	-33	7189	7188	7190X	85	93	54	58	SE 1	NW 1	NNW1	9	7	10	08		
21	129	189	133	150	-33	7178	7176	7188	87	88	50	65	WSW1	NNW1	NE 1	10	7	3	•		• 1¾-6¼
22	115	196	152	154	-29	7185	7172	7160	78	78	42N	60	NE 1	NNE2	NE 0	1	1	1	•		△ I
23	110	212	138	153	-31	7132	7106	7113	90	86	49	83	SSE1	WSW2	WNW1	9	7	10•	26		⚲ 17¾, • 21¼-23, △ I
24	119	155	137	137	-47	7121	7138	7160	95	91	70	84	WSW1	SE 1	E 1	9•	9	9	10		• 5¾-7¾, 10¼-11¼
25	126	203	163	164	-20	7163	7158	7160	94	89	53	71	ESE1	N 1	NNE1	6	2	1	•		
26	122	174	143	146	-39	7153	7156	7168	88	88	57	69	ESE1	NNE1	ENE1	10	4	7	•		△ I
27	114	192	160	155	-29	7166	7164	7171	83	83	47	56	NE 1	NE 2	NE 1	0	1	0	•		
28	128	210	172	170	-14	7176	7169	7164	87	82	46	55	NNE1	ENE2	NE 1	0	1	0	•		
29	133	230	183	182	-02	7162	7148	7140	100	79	52	60	ENE1	NNE1	E 1	0	1	1	•		
30	145	245	200	197	13	7142	7134	7132	116	81	51	68	NE 1	NNE1	S 0	0	1	9	•		
31	174	256	208	213	30	7140	7131	7132	124	80	46	77	SE 1	NNE1	SE 1	8	3	10	05		
																			Summe		
M.	147	214	173	178	-03	7145	7140	7143	108	83	56	72	—	—	—	54	45	63	1366		

11. • 18-23½ mU, R 16. • 16¼-18¼ 19. • 22-22¾

													AUGUST 1968								
1	171	245X	184	200	17	7142	7132	7128	129	87	53	90	SSE1	WNW1	ESE1	7	9	9	124		• 15½-16, 19½-20½ *)
2	160	156	140	152	-31	7107	7088	7100	122	92	92	91	W 1	S 1	WSW1	10•	10•	10•	497X		• n-2¼, 3½-15¼, 20-n, R
3	121	122	126	123	-60	7127	7135	7141	100	92	91	91	WSW1	WSW1	SE 1	10•	10•	10	106		• n-14½
4	131	186	160	159	-23	7134	7134	7133	108	90	66	81	SE 1	NE 1	NE 0	10	9	1	•		
5	120	199	159	159	-23	7128	7113	7114	120	93	73	94	NNE0	NNE1	NE 1	2≡	10	10	158		• 15½-n, ≡ △ I, R
6	150	215	161	175	-07	7111	7098	7101	123	96	65	92	ESE1	WNW1	NE 1	9	9	10	222		• n-7, 18½-n, R
7	139	177	146	154	-27	7101	7096	7100	115	95	82	90	SSE1	SSW1	E 1	10	9	8	07		• n-6½, ⚲ 11½-15¾
8	118	204	145	156	-25	7086	7071	7077	106	94	58	91	SSE1	NNE1	WSW1	7	7	10•	128		• 19¾-n, △ I
9	131	167	158	152	-28	7094	7096	7101	108	93	76	83	SE 1	ESE1	S 0	10	10	10	00		• n-5½, 21-21½ mU
10	129	145	139	138	-41	7101	7102	7114	103	92	86	82	SSE1	WSW2	SE 1	10	10•	10	135		• 13¼-15¼, R
11	129	153	152	145	-34	7109	7114	7120	108	89	87	90	ESE1	WNW1	SSE1	9	10	10	02		• 12-12¼
12	133	195	148	159	-19	7122	7120	7121	113	94	68	90	S 1	SE 1	SE 1	10	4	1	10		⚲ 14¾-15½, R
13	120	183	148	150	-27	7101	7073	7067	103	88	72	82	SSE1	WNW1	W 1	1	10	10•	66		• 16-n mU, △ I
14	143	175	129	149	-27	7017N	7044	7087	103	91	63	90	SW 1	W 2	WSW1	9•	9	10•	203		• n-12¼ mU, 16½-n
15	129	182	140	150	-26	7111	7107	7107	95	89	55	81	WSW1	NW 1	W 1	8	6	8	•		• n-4¼
16	113	203	169	162	-13	7105	7092	7095	87	83	46	67	S 0	WSW2	WSW1	1	6	7	•		△ I
17	143	143	125	137	-37	7072	7092	7121	98	86	93	73	SE 1	WSW1	S 1	9	10•	9	353		• 8¾-16¾, 23-n
18	116	153	103	124	-49	7123	7129	7164	82	83	56	93	W 1	WSW2	WSW1	3	9•	10•	140		• n-2¼, 13½-15 mU, 17½-n mU
19	100N	174	126	133	-39	7184X	7181	7180	75	88	42N	70	SSE1	NNE1	NE 1	1	2	0	•		• n-6
20	102	211	168	160	-12	7181	7170	7171	93	82	50	74	E 1	ENE1	SSE1	1	1	2	•		△ I
21	126	244	185	185	14	7181	7157	7174	108	88	46	78	SSE1	NW 1	NNE1	3	5	3	•		△ I
22	148	245X	198	197	27	7168	7155	7146	121	82	57	64	ESE1	NNE1	NNE1	6	2	8	•		
23	150	193	156	166	-03	7130	7133	7143	96	85	55	68	NNE1	NE 2	ENE1	0	4	0	•		△ I
24	125	189	162	159	-09	7142	7139	7144	100	85	63	76	ENE1	NE 2	NE 1	0	6	1	•		△ I ⊡
25	141	215	180	179	12	7139	7133	7133	110	88	59	76	ENE1	NE 2	NE 1	8	1	0	•		△ I
26	143	223	174	180	14	7137	7129	7127	115	88	60	80	E 0	NNE1	NE 1	1	1	0	•		△ I
27	130	213	167	170	05	7127	7115	7110	115	94	70	75	SSE1	NNE1	ENE1	0	1	8	02		• 22¼-22¾, △ I
28	146	180	156	161	-03	7109	7102	7086	120	89	81	95	SE 1	NE 1	SW 1	9	10	10	33		• 5¼-6¼, 16¼-20¼, 22¼-n
29	151	193	156	167	04	7072	7058	7049	127	95	81	93	ENE1	NNE1	NNE1	10	10	10•	148		• n-0¾, 14½-15¼ *)
30	144	183	135	154	-08	7049	7054	7068	105	94	59	87	SE 1	WSW1	WSW1	10•	9	10•	190		• n-13¼ mU, 19¾-n
31	120	137	133	130	-31	7078	7094	7111	93	93	72	85	WSW1	W 1	SE 1	10•	9	10	14		• n-10¼, ⚲ 19¼-19½
																			Summe		
M.	133	187	152	158	-16	7116	7111	7117	106	90	67	83	—	—	—	62	70	69	2538		

1. • 23¼-n, R 29. • 20¼-n mU, R

7 26 46 57 572.2 -0.04

Bern

METEOROLOGISCHES OBSERVATORIUM

Tag	Lufttemperatur 7³⁰	13³⁰	21³⁰	Mittel	Abweichung vom Normalw.	Luftdruck 7³⁰	13³⁰	21³⁰	Dampfdruck-mittel	Relative Feuchtigkeit 7³⁰	13³⁰	21³⁰	Windrichtung und -stärke 7³⁰	13³⁰	21³⁰	Bewölkung 7³⁰	13³⁰	21³⁰	Niederschlag	Schneehöhe	Witterung
									SEPTEMBER 1968												
1	119	197	153	156	-04	7118	7114	7118	97	87	55	89	SSE1	W 1	SSE1	9	3	1	.		△ I
2	116	210	150	159	00	7113	7106	7110	105	90	58	92	SSE1	N 1	WSW1	1	9	10•	24		• 17-23, △ I
3	134	200	140	158	00	7113	7102	7117	114	94	68	92	SE 1	N 1	WSW1	9	6	10•	142		• 4-7¼ mU, 15¾-n
4	118	119	110	116	-41	7119	7130	7160	93	95	89	90	SSE1	SW 1	WNW1	10	9	10•	69		• n-12¾, 14½-16¼ mU *)
5	104	179	138	140	-15	7133	7168	7166	89	92	58	72	ESE1	NNE1	NNE1	1	2	4	.		• 1¾-2¾
6	90	183	147	140	-14	7173	7165	7159	95	93	60	88	NNE1	NNE1	NNE1	5	9	9	.		△ I
7	120	173	135	143	-10	7159	7153	7160	101	90	73	86	NE 1	N 1	NNE1	8	7	3	.		
8	116	172	133	140	-12	7161	7163	7168	100	90	69	90	SE 1	N 1	NNE1	10	9	2	.		
9	103	178	151	144	-06	7170	7163	7145	109	99	77	90	SE 0	N 1	NNE1	10≡	5	2	.		≡ n-9
10	114	211X	176	167	18	7136	7126	7110	121	95	70	90	ENE1	NNE1	NNE1	9	7	9	03		△ I
11	144	149	124	139	-09	7098	7108	7125	107	92	87	91	SSE1	WSW1	SSE1	10	10•	7	65		• 7-15¼ mU
12	86	180	128	131	-15	7123	7115	7122	85	95	53	84	SSE1	NE 1	N 1	2	5	2	.		△ I
13	95	187	137	140	-05	7119	7108	7093	93	92	60	84	ESE1	NE 1	NNE1	1	5	9	21		△ I
14	126	176	149	150	06	7085	7079	7054	112	93	78	90	SE 1	NNW1	NE 1	10•	8	10	213		• 3¼-8¾ mU, 21¾-n
15	133	169	113	138	-04	7051	7028N	7054	108	95	84	94	NW 1	NNW1	S 1	10•	10	10•	248		• n-8¼, 14½-n
16	94	178	149	140	-01	7065	7064	7077	97	96	64	82	W 1	WNW1	S 1	10≡	3	10•	39		• n-0¾, 4½-6¼, 21½-23 *)
17	106	186	131	141	01	7095	7098	7111	86	93	50N	80	SSE1	WSW2	WSW1	6	4	9	.		• 3-3¼
18	88	170	129	129	-09	7106	7100	7118	84	94	55	85	ESE1	NNE1	SSW1	1	4	9	13		△ I
19	103	165	111	126	-11	7127	7130	7130	88	96	57	90	SE 1	SE 1	ENE1	3	5	1	.		• 4¾-6
20	84	166	151	134	-01	7123	7112	7114	90	92	65	80	SSE1	WNW1	W 1	10	9	3	40		
21	121	152	150	141	07	7076	7063	7036	115	95	94	92	SSE1	WSW2	WSW1	10•	10•	10•	599X		• 3-n
22	112	166	128	135	03	7077	7082	7100	84	91	58	68	SW 1	W 2	SW 1	9	6	7	.		• n-6¾
23	94	169	126	130	-01	7077	7050	7060	86	85	56	90	SSE1	W 1	W 3	8	9	10•	139		• 13¾-22, ⸗ III
24	101	121	108	110	-19	7088	7106	7138	80	93	67	84	WNW1	WSW2	WSW1	9•	9•	10	30		• 3½-8¼, 10¾-13¾, 19¾-21
25	96	160	108	121	-07	7158	7159	7158	81	91	56	87	SE 1	NE 1	E 1	8	2	3	.		• 1¼-2
26	91	161	136	129	03	7156	7152	7158	90	91	67	85	SE 1	W 1	E 1	10	8	9	.		
27	105	203	144	151	27	7152	7134	7132	100	94	53	91	SSE1	WNW1	SSE1	1	0	0	.		△ III
28	115	109	81	102	-21	7139	7161	7185	88	95	96	96	SE 1	W 2	S 0	9	10•	9	145		• 9½-20¼
29	58N	107	88	84	-37	7154	7134	7142	73	97	77	96	WSW1	W 1	WSW1	10	9	10•	55		• 15¾-n mU
30	94	136	106	112	-07	7164	7180	7194X	74	94	56	80	WSW1	W 2	SW 2	9	9•	10	05		• n-5¾, ⸗ 13½-13¾
																			Summe		
M.	106	168	131	135	-06	7121	7118	7124	95	93	67	87	—	—	—	7.3	6.7	6.9	1850		

4. • 19¾-21¾ 16. ≡ n-8, ⸗

									OKTOBER 1968												
1	98	147	129	125	08	7195	7191	7195	86	88	74	88	WSW1	WNW1	WNW1	10•	10	10	02		• 5-8
2	111	156	112	126	11	7184	7179	7171	92	96	70	91	SE 1	WNW1	SSE1	10	7	0	00		• 1¾-3¾
3	112	149	114	125	12	7165	7157	7163	86	89	70	85	ESE1	E 1	NE 1	10•	9	0	01		• 5¾-8
4	77	155	121	118	07	7168	7164	7173	92	100	78	91	NE 1	NNE1	E 1	10≡	6	2	.		≡ n-10½, △ I
5	90	124	114	109	00	7182	7182	7185	96	99	92	98	SE 1	NNE1	NW 0	10≡	9	10≡⸗	01		≡ n-a, 21½-n, ⸗ III, △ I
6	106	153	129	129	22	7179	7165	7146	102	98	91	97	NNE1	WNW1	SE 1	10⸗	1	5≡	.		⸗ 7-9, ≡ III
7	100	181	130	137	32	7128	7114	7110	103	99	72	92	SSE1	NE 1	SSE1	10≡	6	9	.		≡ n-8½
8	105	146	101	117	14	7083	7073	7100	94	94	91	90	SSE0	WNW1	W 1	9	10•	10•	118X		• 12¼-22¾
9	85	144	118	116	15	7113	7136	7158	85	95	67	90	SSE1	WSW2	SW 1	9	9	9	02		• n-9¼ mU, 17¾-18¾
10	102	174	140	139	40	7165	7165	7176	99	95	66	90	SSE1	ENE1	SSE1	9	8	10	.		
11	150	188	126	155	58	7182	7184	7178	95	79	57	85	WNW1	W 1	SSE1	9	5	5	.		
12	91	195	134	140	45	7172	7158	7158	92	94	53	90	SSE0	NW 1	SSW1	5	5	5	.		△ I
13	101	223	156	160	67	7167	7159	7159	98	95	47	88	SSE1	W 2	N 1	6	8	9	02		△ I
14	130	227X	153	170	79	7157	7137	7145	98	88	46N	82	SSE1	WSW1	SW 1	7	5	10	52		⸗ 4½-4¾, • 20¾-n
15	138	138	119	132	43	7159	7163	7160	96	93	74	86	W 1	ENE1	E 1	9•	10	10	00		• n-7¾, 21¾-22½
16	106	128	85	106	19	7159	7168	7181	80	91	71	91	NNE1	NNE1	N 1	10	9	3	.		
17	52	135	83	90	05	7184	7175	7176	69	93	74	86	N 1	NNE1	N 1	1	3	2	.		△ I
18	50	134	104	96	13	7169	7158	7179	77	96	68	91	SSE1	NNW1	NW 0	8	9	10•	45		• 20½-n, △ I
19	85	132	90	102	21	7189	7187	7202	85	95	85	93	E 0	NNE2	NNE1	10	9	0	.		• n-7½ mU
20	75	117	74	89	10	7219X	7215	7213	76	92	78	95	SE 1	N 1	N 1	10	4	1≡	.		≡ III
21	75	135	83	98	21	7216	7204	7208	77	87	70	94	SE 1	WNW1	NNE1	10	1	3	.		
22	45N	139	87	90	15	7195	7179	7174	71	96	61	91	SW 1	N 1	N 1	9⸗	8	6	.		≡ n-8½, △ I
23	51	129	90	90	17	7154	7144	7150	74	95	74	91	WSW1	NNE1	ESE1	7	6	6	.		△ I
24	73	121	68	87	16	7102	7081	7065	76	95	77	100	E 1	NNE1	NNE1	8	0	10≡	.		≡ 17½-n
25	71	101	100	91	22	7058N	7066	7077	80	99	87	92	SE 1	ESE1	E 1	10	10	10	01		• 17¼-18¾
26	94	132	94	107	40	7086	7092	7111	82	95	66	90	ENE0	NNE1	SE 1	10≡	9	5	.		≡ I
27	69	128	77	91	26	7125	7123	7127	76	94	73	93	SE 1	NW 1	NNW0	9	2	1	.		
28	51	111	85	82	19	7136	7131	7130	73	99	79	94	SSE1	WSW1	SSE1	10≡	2	7	16		≡ n-8¾, △ I
29	83	140	114	112	51	7132	7145	7158	92	94	93	92	SE 1	NW 1	SE 1	10•	8	6	15		• 5-12¼ mU
30	93	164	111	123	64	7154	7141	7126	96	95	76	94	S 1	W 1	W 0	1	3	9	.		
31	87	157	113	119	62	7103	7083	7066	89	98	71	92	WSW1	ENE1	WSW1	10≡	6	10	.		≡ △ I
																			Summe		
M.	89	148	108	115	28	7154	7149	7152	87	94	73	91	—	—	—	8.6	6.4	6.2	255		

° λ ′	° φ ′	H_b (m)	G (mm)
7 26	46 57	572.2	-0.04

Bern

Beobachter:

METEOROLOGISCHES OBSERVATORIUM

NOVEMBER 1968

Tag	Lufttemperatur 7⁴⁵	13⁴⁵	21⁴⁵	Mittel	Abweich. vom Normalw.	Luftdruck 7⁴⁵	13⁴⁵	21⁴⁵	Dampfdruckmittel	Relative Feuchtigkeit 7⁴⁵	13⁴⁵	21⁴⁵	Windrichtung und -stärke 7⁴⁵	13⁴⁵	21⁴⁵	Bewölkung 7⁴⁵	13⁴⁵	21⁴⁵	Niederschlag	Schneehöhe	Witterung
1	83	161X	110	118	63	7042	7006	6990	86	95	65N	93	W 1	WNW1	NNW1	9	10	9	•		⌓ I III
2	116	150	114	127	74	6976	6969	6957N	86	79	66	94	ESE2	WNW1	SSE1	9	9	10•	298X		• 17¾-n, ⌒
3	84	90	88	87	35	6966	6993	7022	76	94	86	91	WSW1	WSW1	SE 1	10	10•	10	57		• n-7¼, 9½-14½ mU, 23¼-n
4	70	74	59	68	18	7042	7047	7080	70	95	95	96	WNW1	WNW1	W 1	10•	10•	10	96		• n-19¾
5	66	69	56	64	15	7090	7086	7088	68	97	93	94	NE 1	NNE1	NNE1	10•	9	10	01		• 1-9¼ mU
6	51	83	48	61	13	7072	7074	7079	61	96	74	91	SE 1	W 1	ESE1	10	9	0	•		
7	36	90	57	61	15	7082	7073	7066	64	95	76	99	SE 1	NNE1	NNE1	9	7	10≡	•		≡ 21-n
8	43	70	63	59	14	7056	7058	7078	62	94	81	92	E 1	SW 1	NNE1	10	10	10	02		• 14-14½
9	50	88	56	65	21	7086	7099	7126	63	94	80	87	NNE1	NNE1	NNE1	10	10	10	•		
10	48	65	55	56	14	7117	7102	7101	60	91	85	89	NNE1	NNE1	N 1	10	10	10	•		
11	56	86	54	65	24	7106	7110	7122	60	89	76	88	SSE1	ENE1	N 1	10	9	10	•		⌓ I
12	51	74	42	56	16	7124	7120	7121	58	90	79	90	NNE1	NNE1	N 1	4	4	10	•		⌓ I
13	44	57	41	47	09	7114	7113	7121	54	87	78	91	N 1	NNW1	NNE1	10	9	10	•		
14	36	49	28	38	01	7114	7110	7105	51	91	82	82	NNE1	NNE1	NNE1	10	10	10	•		
15	-04	02	-13	-05	-41	7086	7071	7050	35	81	79	78	NNE2	NNE1	NE 1	10	10	10	•		
16	-19	-14	-18	-17	-52	7028	7010	7011	36	87	86	93	NE 2	NE 2	NNE1	10	10	10	24		⁎ 20-n mU
17	-24	-13	-15	-17	-51	7029	7033	7054	37	94	90	90	NNE1	N 1	NNE1	10	10	10	00		1 ⁎ n-6
18	-17	-14	-28N	-20	-53	7050	7056	7093	34	83	85	89	NNE1	NNE1	SW 0	10⁎	10	10	36		1 ⁎ 6½-12¾
19	-16	02	02	-04	-35	7101	7112	7140	39	91	85	88	ENE1	WNW1	SE 1	10	10	10	00		5 ⁎ 8-11 mU
20	-19	36	08	08	-22	7156	7169	7180	42	94	77	90	ENE1	ENE1	NNE1	2	1	10	•		2 ⌓ I
21	15	17	04	12	-17	7188	7189	7194X	40	85	76	82	NNE1	NNE1	NNW1	10	10	10	•		
22	-05	07	-03	00	-28	7194X	7185	7179	41	91	83	95	NE 1	WNW1	W 1	10	10	10	•		
23	00	52	44	32	05	7168	7158	7146	48	96	73	88	SW 1	SE 1	WSW1	10	9	10	00		• tr 21½-n
24	56	93	73	74	48	7123	7139	7171	71	90	93	94	NW 1	W 1	WNW1	10•	9•	6	30		• n-13½ mU, ⁎ 16-17¼
25	25	73	46	48	23	7185	7179	7177	61	100	88	96	S 1	WNW1	NNW0	10≡	5	10	01		≡ I
26	32	53	27	37	13	7170	7157	7154	60	100	98	100	WNW1	NNE1	WNW1	10≡	9≡	10≡	•		≡ n-n
27	03	31	13	16	-06	7141	7126	7123	51	100	97	100	NE 1	NNE1	WNW1	10≡	0	10≡	•		≡ n-n mU
28	-09	10	06	02	-19	7119	7113	7109	46	100	98	100	SSE1	WNW1	SSE1	10≡	10≡	10≡	•		≡ n-n
29	-17	04	-04	-06	-26	7095	7085	7083	42	100	92	100	W 1	SE 1	ESE1	10≡	9≡	10≡	•		≡ n-n
30	-08	26	00	06	-13	7082	7089	7120	47	100	93	100	SSE1	WNW1	N 1	10≡	3≡	10≡	•		≡ n-n
																			Summe		
M.	28	52	34	38	02	7097	7094	7101	55	93	84	92	—	—	—	94	84	95	545		

DEZEMBER 1968

Tag	7⁴⁵	13⁴⁵	21⁴⁵	Mittel	Abweich. vom Normalw.	7⁴⁵	13⁴⁵	21⁴⁵	Dampfdruckmittel	7⁴⁵	13⁴⁵	21⁴⁵	7⁴⁵	13⁴⁵	21⁴⁵	7⁴⁵	13⁴⁵	21⁴⁵	Niederschlag	Schneehöhe	Witterung
1	-10	-03	-04	-06	-23	7146	7146	7147	44	100	100	100	NNE1	N 1	NNW1	10≡	10≡	10≡	•		≡ n-n
2	-14	-08	-11	-11	-27	7145	7141	7144	41	96	96	96	ENE1	NNE1	SSE1	10	10	10	•		
3	-12	03	-06	-05	-20	7145	7143	7143	41	96	92	96	S 1	WNW1	SE 1	10	9	10	•		
4	-16	06	-05	-05	-19	7145	7148	7146	41	97	94	98	E 1	NE 1	SSE1	10≡	8	10≡	•		≡ n-9, 15½-n
5	09	58	09	25	12	7150	7144	7143	47	94	73	90	SE 1	ESE1	SW 1	10	1	10	•		
6	-04	05	03	01	-10	7136	7130	7127	43	96	89	96	SE 1	NNE1	NNE1	10	6	10•	34		• 21-n
7	03	06	-07	01	-09	7117	7108	7106	46	100	100	98	NNE1	NE 1	NNE1	10≡	10≡	10≡	•		• n-2½, ≡ n-n
8	-13	-19	-17	-16	-25	7077	7056	7046	39	97	98	96	NNE1	NNE1	NNE1	10	10	10	•		
9	-17	-14	-13	-15	-23	7030	7028	7045	39	96	96	96	N 1	WNW1	NNW1	10	10	10	06		• 21-n mU
10	-13	-11	-18	-14	-21	7036	7040	7059	39	98	96	96	NNE1	NNE1	NNE1	10	10	10	00		• n-3 mU, 12-21 mU
11	-21	-18	-30	-23	-29	7078	7089	7110	37	97	97	96	NNE1	NNE1	NNE1	10	10	10	01		• 1-11 mU, 15-n mU
12	-43	-30	-50	-41	-46	7117	7114	7109	31	96	94	92	NNE1	NNE1	NNE1	10	10	10	•		• n-4 mU
13	-57	-39	-37	-44	-48	7085	7062	7050	28	91	92	83	NNE1	NNE1	NNE1	10	10	10	•		
14	-40	-22	-28	-30	-33	7037	7031	7043	33	92	87	95	NNE1	WNW1	N 1	10	10	10	00		
15	-10	43	-14	06	04	7070	7053	7038	41	96	70	96	SE 1	SE 1	SSE1	10	2	0	•		1 ⁎ 1-6 mU
16	-14	26	16	09	08	7003	6974	6964	42	95	75	88	SE 1	ENE1	SE 1	2	10	10	46		
17	14	39	-08	15	14	6960	6950	6935	46	94	86	100	ESE1	SE 1	N 1	8	2	10≡	36		1 ⁎ 2¾-7, ≡ 16½-n
18	07	12	02	07	07	6916	6915N	6926	46	98	94	98	SSE1	SE 1	SSE1	10	10	10≡	•		3 ⁎ 0½-2¾, ≡ 16½-n
19	01	39	12	17	18	6955	6984	7046	44	93	84	91	SSE1	SW 1	ESE1	10	9	10	44		⁎ 14½-18½
20	14	47	05	22	23	7092	7096	7100	43	92	67	92	SW 1	SW 1	SSE1	9	6	9	08		
21	13	73X	52	46	48	7106	7121	7166	52	96	80	92	SE 1	WSW2	WNW1	9•	9•	10	79		• 4¾-11, 15¼-17¼
22	09	39	36	28	30	7172	7157	7156	51	97	89	97	W 1	SSE1	SE 1	9	10	10	32		• 11¾-15¾ mU, ⌓ ⌴ I
23	63	52	47	54	57	7142	7129	7134	57	79	93	94	W 1	WSW2	W 1	10•	10•	10	81		• 3¾-4¼, 7¼-21½ mU
24	47	25	32	35	38	7119	7116	7121	50	80	96	92	WSW2	SE 1	W 1	10•	10•	10	88		▪ 5¾-15 mU, 23½-n
25	06	11	18	12	16	7089	7056	7068	48	97	97	94	SSE1	SSE1	NNE1	10⁎	10•	10•	200X		1 ⁎ n-3¾, ⁎ 3¾-10½ *)
26	-03	04	00	00	04	7092	7091	7085	33	80	67	64	NNE1	NNE1	WSW1	9	3	7	07		⁎ 23¼-n
27	-22	-21	-20	-21	-16	7081	7077	7067	32	78	85	77	WSW1	WSW1	WSW1	10	10⁎	10	16		2 ⁎ n-4, 12¾-15¼
28	-27	-24	-38	-30	-25	7031	7031	7031	31	92	82	82	WSW1	WSW2	WSW2	10	10⁎	10	07		5 ⁎ 1¾-2¾, 4¾-7, 9-n mU
29	-43	-12	-66	-40	-34	7045	7056	7072	27	92	65	79	SW 1	WSW2	SSE1	10⁎	5	9	•		7 ⁎ 6¾-7½, ⌓ III
30	-88	-39	-60	-62	-56	7085	7084	7108	22	86	63N	85	SSE1	NNE1	N 1	9	9	6	•		5
31	-98N	-31	-70	-66	-59	7148	7167	7186X	23	91	71	85	ESE1	SE 1	SSE1	1	1	10	00		4
																			Summe		
M.	-12	06	-09	-05	-08	7082	7079	7084	40	93	86	91	—	—	—	92	81	94	685		1

25. ⁎ 10½-12¼, • 12¼-21¾, ⌓ zu

8 34′ 47 23 569.4 -0.01

Zürich

METEOROLOGISCHE ZENTRALANSTALT

Tag	Lufttemperatur 7³⁰	13³⁰	21³⁰	Mittel	Abweich. vom Normalst.	Luftdruck 7³⁰	13³⁰	21³⁰	Dampfdruck mittel	Relative Feuchtigkeit 7³⁰	13³⁰	21³⁰	Windrichtung und -stärke 7³⁰	13³⁰	21³⁰	Bewölkung 7³⁰	13³⁰	21³⁰	Niederschlag	Schneehöhe	Witterung
													JANUAR 1968								
1	- 26	10	- 29	- 15	- 08	7059	7044	6994	32	82	50	93	WNW1	W 2	SSW1	8	8	10✳	130	9	✳ n-fr mU, 20¾-n
2	- 19	- 21	- 34	- 25	- 17	6979	7020	7071	35	97	79	87	NNW1	NNE2	WSW1	10✳	10✳	10	45	22	✳ n-n mU, ∽ ♫
3	- 32	- 12	- 24	- 23	- 15	7082	7059	7048	33	84	67	92	SSW1	S 1	SSW1	10	10	10✳	61	23	✳ 15¾-n mU
4	09	06	- 10	02	10	7070	7104	7133	41	86	82	80	W 2	W 2	W 1	10	10✳	10	32	23	✳ n-n mU
5	- 05	33	57	28	37	7114	7108	7093	51	96	88	82	SSW1	W 3	WSW3	10✳	10•	10•	88	23	✳ n-10¾ mU, ✱ 10¾-11¼*)
6	33	17	03	18	27	7061	7063	7080	48	93	94	86	W 3	W 2	SW 2	10•	10	8	126	1	• 6¼-12 mU, ∽ tr *)
7	11	- 05	- 14	- 03	06	6910N	6974	7076	44	97	95	93	SW 2	W 2	NNW1	10	10✳	10	82	12	• 3-n mU, ✳ 13½ *)
8	- 45	- 21	- 36	- 34	- 25	7121	7138	7138	31	86	72	81	NE 1	W 2	WSW2	10	9✳	8	00	11	✳ 11½-p mU
9	- 41	- 35	- 39	- 38	- 29	7055	7003	6995	30	76	85	92	SSW0	E 1	NE 1	10	10✳	10✳	247X	10	✳ 8¼-n
10	- 99	- 76	-101	- 92	- 83	7049	7109	7133	18	85	59	82	NE 2	NE 2	WNW1	10✳	3	10	20	32	✳ n-a, 22¼-n, ⌣ 17½
11	- 59	- 47	- 44	- 50	- 41	7090	7060	7051	28	81	87	92	WSW2	WSW2	W 2	10✳	10✳	10✳	65	31	✳ n-n mU
12	- 91	- 49	-111	- 84	- 75	7088	7122	7161	17	72	40N	85	NE 1	NW 2	NNW1	3	4	3	03	35	✳ 5¼-7
13	-139N	- 79	-139N	-119	-109	7186	7195	7192	14	88	58	90	ENE1	ENE1	ENE0	3	1	0	75	30	✳ n (12./13.), ⌣ I
14	- 51	37	57	14	24	7144	7147	7158	46	95	79	79	WSW1	WSW3	WSW3	10✳	10•	10•	185	37	✳ 5-9, ✱ 9-11¼ *)
15	58	108X	69	78	88	7156	7157	7168	52	72	50	72	W 2	SW 2	WSW2	8	7	10	•	17	⸗ ⸗ 2¾-16 ∽
16	21	94	15	43	53	7164	7154	7145	45	83	53	83	NW 1	SW 1	SSW0	1	0	1	•	3	∽ I
17	- 06	90	36	40	50	7133	7104	7127	40	86	40N	80	NNE0	WSW1	WSW2	0	6	8	25		• 20½-21, 23-n, ⌣ I
18	17	24	19	20	30	7155	7182	7197	46	90	84	84	SW 1	W 2	W 2	10•	10	10✳	56		• 2¼-11¾ mU, ∽ • tr XII*)
19	01	17	09	09	19	7186	7188	7209	47	98	93	97	SW 1	SW 1	ENE1	10≡✳	10•	10	42	4	✳ n-12¾ mU, ∽ ✱ *)
20	- 03	18	- 09	02	12	7214	7220	7224	38	85	68	85	ENE2	E 1	ENE1	10	9	5	•	2	
21	- 19	- 11	- 29	- 20	- 10	7227X	7222	7217	35	87	77	90	ENE1	NE 1	NE 1	10	10	10	•		
22	- 28	- 26	- 33	- 29	- 20	7208	7203	7200	34	92	89	92	WSW1	SSW1	E 1	10	10	10	•		
23	- 37	- 29	- 39	- 35	- 26	7189	7180	7165	32	92	87	93	SE 1	S 1	WSW1	10	10	10	01		
24	- 29	- 15	- 17	- 20	- 11	7137	7122	7118	36	90	86	86	WNW2	WSW2	W 1	10✳	10	10	22		✳ n-13½ mU, ∽ fl *)
25	- 21	- 07	- 01	- 10	- 01	7125	7123	7124	38	84	79	88	WSW1	WSW2	WSW2	10	10✳	10•	45	4	✳ 4-4½, 8¾-9, 12½-s *)
26	14	16	13	14	23	7093	7093	7107	47	88	94	88	W 3	W 1	W 1	10•	10•	10	45	7	• n-14¾ mU, ∽ ✱ *)
27	15	19	23	19	28	7114	7126	7123	47	82	94	83	WSW2	WNW1	W 1	10•	10•	10	18	3	• n-2½ mU, 7½, a-14
28	09	52	10	24	33	7112	7111	7122	46	96	60	89	SSW1	WSW1	SSE1	10	10	8	•		
29	- 06	56	- 03	16	24	7156	7172	7191	41	92	61	91	S 0	W 1	SSW0	10	4	0	•		⌣ I III
30	- 25	46	- 06	05	13	7200	7200	7205	39	95	61	90	SSW1	WSW1	SW 0	0	0	0	•		⌣ I III
31	- 36	12	- 21	- 15	- 08	7197	7193	7187	38	97	80	97	E 1	WSW1	SW 0	10≡	0	0	•		≡ I, ⌣ I III
M.	- 20	07	- 14	- 09	-	7122	7126	7134	38	88	74	87	—	—	—	8.5	78	78	Summe 1413	11	

5. • 11¼-n mU, ⸗ ⸗ 19¼-n ∽ ✱ 12-16 mU, ∽ tr, • 18¾-22 mU, ⸗ ⸗ n-10½ ∽ 7. ⸗ ⸗ 8¾-12¼ ∽ 14. • 11¼-n mU, ⸗ ⸗ 10½-n ∽
18. ✱ 21½ 19. • 12¾-15, ✱ 15-s mU, ∽ ♫, ≡ I 24. ✳ 14¼-s mU, ✱ 20¾-21 25. • s-n mU 26. • tr 17½, • 22¾-n, ⸗ I

Tag	7³⁰	13³⁰	21³⁰	Mittel	Abweich.	7³⁰	13³⁰	21³⁰	Dampfdruck	7³⁰	13³⁰	21³⁰	7³⁰	13³⁰	21³⁰	7³⁰	13³⁰	21³⁰	Niederschlag	Schneehöhe	Witterung
													FEBRUAR 1968								
1	- 39	69	15	15	22	7185X	7180	7175	36	96	48	70	WSW0	SW 1	SW 1	3≡	1	4	07		≡ n-a, ⌣ I III
2	19	55	14	29	36	7168	7159	7151	49	95	69	94	SSW1	WSW1	WNW1	10	10	10•	62		• 0¾-1½, 16-n, ∽ ✱ ✳ ♫
3	02	35	01	13	19	7114	7094	7117	47	97	84	93	SSW1	E 1	WNW2	10≡	9	10✳	75	1	• 17½-18, ✳ 18-n mU *)
4	- 14	13	- 28	- 10	- 04	7122	7128	7134	40	93	72	94	NE 1	NE 1	ENE1	10✳	8	3	03	6	✳ n-8¼, 10½-11¼ mU *)
5	- 34	25	- 14	- 08	- 03	7108	7083	7048	35	93	56	88	SSW1	ENE1	SSE0	10	5	10	03	4	⌣ I
6	07	07	08	07	12	7040	7026	7013N	46	94	92	96	WNW0	SSE0	SSE1	10•	10✳	7	58	3	• 7¼-8, ✳ 10¼ mU *)
7	- 09	67	- 11	16	20	7026	7031	7030	43	97	59	96	S 1	W 1	ENE1	10≡	1	3	•	4	≡ I, ⌣ III
8	- 22	12	03	- 02	01	7046	7049	7073	41	97	82	88	E 0	WNW1	SSE0	10≡	10	8	•		≡ n-11, ⌣ I
9	00	10	12	07	10	7073	7078	7099	46	91	94	97	WSW1	NW 1	SSW1	10	10•	10≡✱	238X		✳ 8¾-9¼, • 10½-n mU *)
10	13	49	00	21	23	7128	7138	7140	44	89	62	89	WNW1	WSW1	NE 1	5	8	0	•		✱ n-1, ∽ I, ⌣ III
11	- 34	- 12	- 15	- 20	- 19	7115	7100	7082	38	95	82	93	E 1	ESE1	SW 1	10≡	10	10	01		≡ I, ⌣ I III
12	- 12	25	41	18	19	7058	7061	7082	49	94	88	90	SSW0	SW 1	WSW1	10	10•	10•	34		• 10½-11¼, p-s, ∽ tr *)
13	22	78	31	44	44	7083	7067	7064	55	95	73	93	S 0	E 1	ESE0	6	6	10•	28		• 21½, ≡ 7¼-12
14	39	92	45	59	58	7058	7054	7045	58	91	66	87	SW 1	SSW1	SW 0	10•	2	4	16		• 0½-1½, 6-9¼, ≡ 8¼-10¾
15	23	103X	50	59	57	7038	7028	7024	58	96	60	92	SE 1	SSW1	ENE1	8	7	10	05		✱ ✱ 20¾-21¼
16	26	05	- 02	10	07	7040	7054	7075	41	89	79	74	NE 1	NE 2	NE 1	10	10	10	05		• 9¼-m mU, ∽ △
17	- 21	12	- 09	- 06	- 10	7097	7099	7111	27	71	48	67	N 1	E 1	NNE1	7	8	9	•		
18	- 42	40	- 16	- 06	- 11	7123	7123	7121	29	90	40N	67	ENE1	E 1	ENE1	0	0	0	•		⌣ I
19	- 45N	41	09	02	- 04	7113	7095	7089	30	90	43	71	SSE1	SSW1	SW 1	4	9	10	43		⌣ I, ⌓ I
20	09	58	63	43	35	7061	7061	7073	57	93	85	88	SW 1	SW 2	W 2	10•	10•	10•	123	3	• 5¼-6¾, 11-13¾ mU *)
21	38	77	57	57	48	7058	7038	7034	61	96	76	88	S 0	SW 1	SSE1	10•	10	10•	30		• 4¼-8¾, tr 10½ *)
22	38	84	52	58	48	7028	7026	7033	62	95	77	91	S 0	ENE1	S 0	10	10	10	02		• 3½-6½ mU
23	52	88	52	64	53	7063	7079	7090	58	83	67	85	SW 1	SW 1	NE 0	10	9	10	00		• tr 10½
24	43	82	44	56	44	7042	7018	7058	59	91	68	93	NE 1	NE 2	WSW1	10	8	10•	17		• 21-23¾ mU
25	09	39	- 10	13	- 01	7112	7121	7137	39	84	69	83	WNW1	NW 1	NE 2	10	10	10	•		
26	- 22	- 08	- 13	- 14	- 29	7136	7125	7129	33	85	78	78	ENE1	ENE2	NE 1	10	10	10	•		
27	- 28	- 05	- 04	- 12	- 28	7145	7156	7159	28	77	67	53	NE 1	ENE2	ENE2	10	8	0	•		
28	- 40	42	- 08	- 02	- 20	7157	7159	7158	29	70	49	79	S 1	E 2	ENE1	0	0	0	•		⦶ 17½
29	- 38	48	- 02	03	- 16	7135	7116	7105	34	93	57	80	E 1	E 1	E 1	5	0	0	•		⌣ I
M.	- 02	42	12	18	14	7092	7088	7091	44	90	69	85	—	—	—	8.2	72	72	Summe 750	1	

3. ≡ I 4. ✳ fl 13½, ⌣ III 6. ✱ 11½-16½, • 16¾-18, ≡ a-n mU 9. ∽ ✱, ≡ p-n, ⌣ I 12. • 18-23½ mU
20. • tr p, • 18¾-22½ mU 21. • 20¾-22½ mU, ≡ n-10¾ mU

8 34 47 23 569.4 -0.01

Zürich

METEOROLOGISCHE ZENTRALANSTALT

Tag	Lufttemperatur 7³⁰	13³⁰	21³⁰	Mittel	Abweich. vom Normalst.	Luftdruck 7³⁰	13³⁰	21³⁰	Dampfdruck mittel	Relative Feuchtigkeit 7³⁰	13³⁰	21³⁰	Windrichtung und -stärke 7³⁰	13³⁰	21³⁰	Bewölkung 7³⁰	13³⁰	21³⁰	Niederschlag	Schneehöhe	Witterung
										MAERZ 1968											
1	- 11	32	- 12	03	- 17	7088	7090	7091	36	85	65	83	E 1	E 1	ENE1	10	9	2	.		
2	- 21	43	03	08	- 14	7089	7079	7094	38	95	72	93	SSW1	S 1	ENE1	10	0	10	10		✳ 17½-19¼, ⊔ I
3	11	25	07	14	- 09	7118	7132	7164	39	81	77	75	W 1	WSW1	WNW1	10	10	10	04		✳ 8¾-p, ≈ ✳, ≈ ✳ fl
4	- 02	38	- 15	07	- 18	7175	7184	7199	34	75	68	82	NW 1	SSW1	ENE1	10	9	0	07		✳ n-9¾ mU, ≈ fl *)
5	- 30	33	32	12	- 14	7194	7182	7152	34	89	59	68	SSE0	SSW1	WSW2	3	10	10	09		⊔ I
6	07	12	- 03	05	- 23	7063	7033	7025	44	91	91	94	SW 2	WSW2	NNW1	10✳	10✳	10✳	88		✳ n-18¼ mU, 21¼-22¼
7	- 14	48	02	12	- 18	7024	7035	7072	39	92	60	82	ENE1	ENE2	ENE2	9	7	7	00	3	
8	- 09	09	- 11	- 04	- 35	7091	7095	7109	36	85	73	86	NE 1	NE 1	ENE1	10	10	10	.		
9	- 20	62	15	19	- 14	7103	7095	7085	38	93	54	75	ESE0	ENE1	NE 1	4	4	9	.		
10	07	60	28	32	- 03	7084	7078	7063	39	79	50	83	NNE1	SW 2	WSW2	10	8	10•	12		• 21½
11	11	15	01	09	- 28	7059	7057	7074	43	85	90	87	W 2	W 2	WNW2	10✳	10	10	30		✳ 2½-3¾ mU, 7¼-p ≈ ✳ *
12	- 35	- 13	- 21	- 23	- 62	7126	7157	7184	30	82	73	67	E 1	N 1	SE 0	6	10✳	0	01	3	✳ n-2¼ mU, fl 7½ *)
13	- 51N	41	11	00	- 40	7190	7180	7164	31	88	50	72	S 1	SSW1	SW 1	0	0	0	.		⊔ I
14	20	41	37	33	- 08	7130	7137	7142	42	65	76	75	WSW2	W 2	W 1	10	10•	10	00		✳ a,p, • 13½,tr 17½,21½
15	25	78	52	52	09	7094	7063	7006N	36	64	43	59	SW 1	W 3	W 2	7	8	10	91X		⸝ ll
16	03	37	07	16	- 29	7030	7086	7118	44	97	76	86	NW 0	SSW1	SSW0	10✳	10	0	01	10	✳ 0¼-8
17	18	85	87	63	17	7120	7114	7102	37	65	40	51	SW 2	W 3	WSW2	8	7	8	16		• tr 21½, ⸝ 13¾-n ≈
18	53	92	70	72	25	7121	7121	7115	41	60	50	52	WSW2	WSW3	WSW3	7	3	10	70		• 1-1¾, ▽ 12¾,⸝ ⸝ n-n≈
19	26	83	29	46	- 03	7135	7143	7117	52	93	66	86	W 1	WNW2	W 0	10•	4	0	71		• 0¾-3½,6¼-11, ≈ ✳
20	14	116	69	66	16	7074	7066	7081	50	85	43	86	SE 0	NW 1	W 2	9	10	10•	27		• 21-n, ⊔ I
21	47	110	28	62	11	7061	7047	7091	57	95	55	79	ENE1	NW 1	SW 2	10	10	10	32		• n-4¼, tr 17½,•18¼-21¼
22	09	61	42	37	- 15	7072	7069	7139	42	89	50	72	SW 1	WSW3	WSW2	0	10	3	02		• p, ≡ 8¼-8¾,⸝ p, ⊔ I
23	35	127	83	82	29	7149	7158	7171	53	70	51	71	SW 1	WSW2	S 1	10	9	1	14		• 8½-9¾
24	43	166	96	102	48	7168	7156	7147	50	79	42	46	SE 0	WNW1	SE 0	0	0	0	.		⊔ I
25	47	183	101	110	55	7162	7164	7175	48	65	36N	58	SSW0	SW 1	SW 0	2	3	3	.		
26	65	167	105	112	55	7213	7235	7258	54	63	44	63	SE 0	W 1	NE 1	9	10	0	.		⊕ 13½
27	55	156	101	104	46	7267X	7262	7249	66	91	52	72	ESE0	NNE1	E 0	0	0	0	.		△ I
28	61	186	110	119	60	7234	7221	7199	64	92	41	67	NE 0	SSW1	SSW0	0	0	0	.		△ I
29	70	198	113	127	67	7178	7158	7139	59	69	38	68	SW 0	N 1	SSE1	0	2	0	.		△ I
30	72	203X	137	137	76	7147	7138	7139	59	71	39	52	SW 0	NE 1	SSW1	0	1	4	.		△ I III
31	96	170	113	126	63	7159	7170	7179	52	62	42	59	W 1	W 2	ENE2	9	8	2	.		△ I
																			Summe		
M.	19	86	46	50	07	7126	7126	7130	45	80	57	72	—	—	—	65	65	51	485		

4. ✳ fl 14¾-n mU, ≈ ✳⁰, ≡ p, ⊔ ⊟ 11. ✳ 22¾-n mU 12. ✳ 11¾-14¾ mU, ≈ fl

Tag	7³⁰	13³⁰	21³⁰	Mittel	Abweich. vom Normalst.	7³⁰	13³⁰	21³⁰	Dampfdruck mittel	7³⁰	13³⁰	21³⁰	7³⁰	13³⁰	21³⁰	7³⁰	13³⁰	21³⁰	Niederschlag	Schneehöhe	Witterung
										APRIL 1968											
1	57	168	110	112	48	7170	7136	7103	64	92	44	63	SSE0	ENE1	NE 0	0	0	0	.		△ I
2	85	157	109	117	52	7069	7044	7023	65	78	52	69	W 0	SW 2	SW 1	10	5	10	07		
3	42	10	08	20	- 46	7020N	7065	7097	46	79	93	92	WNW2	SW 1	W 2	10•	10✳	8	53		• tr 7¼-7½, • 7½-9,≈ ✳ fl *)
4	06	94	55	52	- 15	7109	7087	7072	37	91	37	56	SSW1	SSW1	NNE1	3	8	10	.		⊔ I
5	46	155	97	99	30	7040	7023	7023	58	78	43	78	ESE1	NW 1	N 1	6	5	9	.		△ I
6	59	56	49	55	- 15	7044	7068	7065	57	90	84	86	NNE1	NE 2	NE 1	10	10	10	38		
7	47	82	46	58	- 13	7089	7088	7099	55	96	64	93	SSW0	W 1	N 1	10	10	10•	121		• 3¼-6, 17-22¼
8	13	18	08	13	- 59	7142	7171	7194	42	92	84	80	NNE0	NE 1	E 1	10✳	10✳	10	19		✳ 1½-10¼, p,≡, ▽ 19¼-19½
9	- 11N	69	17	25	- 48	7198	7198	7199X	33	77	45	60	NE 2	NE 2	ENE2	0	3	0	.		
10	- 09	104	36	44	- 31	7196	7193	7182	33	78	39	58	ENE1	ESE1	E 1	0	0	0	.		⊔ I
11	00	94	28	41	- 35	7177	7161	7156	32	76	41	53	NE 1	E 2	ENE2	0	0	0	.		⊔ I
12	- 02	34	09	14	- 63	7137	7133	7124	38	77	68	95	NE 1	ENE1	E 1	9	9	10✳	08		✳ 21½
13	08	27	30	22	- 56	7105	7106	7094	49	96	91	92	ESE1	SE 1	E 1	10✳	10	9	58		✳ 5-12¼ mU, ≈ ✳, • tr 13½
14	19	134	93	82	03	7095	7085	7075	49	96	50	44	NE 1	NE 1	SW 0	10≡	9	9	00		≡ n-8¾, △ III
15	63	167	107	112	31	7077	7040	7088	50	59	39	56	NE 1	ENE1	ENE0	9	7	0	.		△ I
16	84	201	140	142	59	7092	7084	7100	66	73	38	55	ENE0	ENE1	NW 1	3	4	4	.		△ I
17	110	216	143	156	72	7128	7116	7116	68	64	40	62	W 0	N 1	ENE0	8	5	0	.		△ I
18	113	220	141	158	73	7142	7141	7145	67	76	38	55	W 1	SW 1	SSW1	2	6	0	.		△ I
19	129	225	161	172	86	7181	7171	7166	72	65	41	54	N 1	SSW1	ENE1	6	5	6	.		
20	127	251	164	181	93	7167	7151	7146	67	59	36	54	SSE0	SW 1	SSW0	4	3	0	.		
21	137	260	175	191	102	7151	7141	7144	65	53	34N	54	SSE1	SSW1	WSW1	2	0	0	.		
22	139	263X	179	194	104	7156	7148	7149	73	59	36	54	SSW1	W 1	SW 1	0	0	0	.		
23	159	247	181	196	105	7166	7155	7150	78	62	46	53	S 1	WNW1	NW 1	0	0	3	.		
24	129	141	69	113	20	7153	7141	7166	82	82	80	88	NNE1	N 1	WSW1	10	10	10	108		• 16½-19¾, ⸝
25	63	86	69	73	- 21	7153	7154	7158	68	95	83	92	SW 1	WNW2	WSW2	10•	10•	10•	47		• 1¾-p mU, 17½-22 mU
26	66	119	78	88	- 08	7146	7144	7141	64	91	57	84	W 1	NW 1	ENE1	10•	9	7	01		• 7½
27	67	180	108	118	21	7116	7090	7074	76	95	45	93	SW 1	S 1	S 1	9≡	7	10•	140X		• 17½-n mU, ≡ △ I
28	93	167	114	125	26	7078	7069	7039	67	85	42	64	WSW2	S 1	SE 1	9•	6	5	71		• n-7½ mU, △ III
29	79	60	67	69	- 31	7033	7051	7062	65	94	84	89	SSW1	SW 1	ESE1	10•	10•	8	69		• 5¼-13¾ mU
30	82	130	86	99	- 03	7067	7068	7089	57	71	47	67	SW 1	WSW1	WSW2	8	7•	10	17		▽ 10-10¼, 13½, 21¼
																			Summe		
M.	67	138	89	98	16	7120	7114	7115	58	79	54	70	—	—	—	63	59	56	757		

3. ✳ 9-14¼, fl 21½, ✳ 22¼-23

° λ ′	° φ ′	Hb (m)	C (mm)
8 34	47 23	569.4	-0.01

Zürich

Beobachter:

METEOROLOGISCHE ZENTRALANSTALT

MAI 1968

Tag	Lufttemperatur 7⁰⁰	13⁰⁰	21⁰⁰	Mittel	Abweich. vom normalst.	Luftdruck 7⁰⁰	13⁰⁰	21⁰⁰	Dampfdruckmittel	Relative Feuchtigkeit 7⁰⁰	13⁰⁰	21⁰⁰	Windrichtung und -stärke 7⁰⁰	13⁰⁰	21⁰⁰	Bewölkung 7⁰⁰	13⁰⁰	21⁰⁰	Niederschlag	Schneehöhe	Witterung
1	89	122	90	100	- 03	7092	7090	7096	61	72	50	72	SSW1	W 2	N 1	8	10	5	03		• 3–3¼, ⌓ III
2	91	163	112	122	17	7090	7079	7100	76	85	56	73	SSW0	SW 1	SW 1	9	10	10•	36		• tr–9¾ mU, 15–17 mU, 21½
3	113	183	119	138	31	7115	7107	7081	74	73	45	77	WSW1	SW 1	E 1	6	7	8	00		⌓ III
4	124	239	157	173	64	7060	7042	7031N	81	72	38	59	SW 0	S 1	WNW1	9	6	5	00		• tr 10½
5	93	166	131	130	19	7090	7084	7066	73	83	53	71	WNW1	SSW1	ENE2	10	5	6	•		• tr 7¼
6	112	109	64	95	- 17	7035	7043	7094	73	79	76	92	E 1	WSW2	SSW1	5	10	10•	312X		• 12–n mU, ⸗ ⸗ 12½–12¾, R
7	58	95	48	67	- 47	7107	7105	7122	52	86	54	70	SW 1	WSW2	SW 2	10	8	10	16		• n–4½, 10–11 ¾ mU *)
8	39N	149	83	90	- 25	7114	7092	7084	49	78	35	63	WSW1	SE 1	NE 0	2	8	8	•		⌓ I, ⊕ I
9	83	185	135	134	17	7109	7104	7107	53	71	35	52	SE 0	ESE1	ESE1	7	4	8	09		⌓ I
10	104	153	114	124	05	7127	7127	7123	70	79	53	67	SW 1	SW 2	NNW1	10	9	2	00		• 3¾–a mU
11	101	213	144	153	32	7116	7098	7087	78	81	43	69	SE 1	N 1	WNW1	6	4	9	30		⌓ I
12	85	67	44	65	- 57	7097	7138	7172	69	95	88	93	W 1	WNW2	S 1	10•	10•	10	127		• 2¾–19
13	62	148	84	98	- 26	7192	7187	7191	60	87	44	71	ENE1	ENE1	ENE1	10	7	0	•		• 0–2 mU
14	79	187	117	128	03	7192	7186	7193X	67	80	37	72	SE 1	NNE1	NE 1	0	3	4	•		⌓ I
15	100	208	119	142	15	7182	7172	7165	72	80	38	68	ENE1	E 1	NE 1	0	2	0	•		⌓ I
16	116	219	114	150	21	7160	7144	7141	80	77	39	94	SE 0	SSW1	SE 0	3	5	6	34		⚲ 15¾, ▲ △ 16½ *)
17	98	105	64	89	- 42	7138	7142	7153	69	83	69	89	WNW1	NNE1	SE 0	10	10•	10	18		• n–0¼, 12–17½ mU, ⚲ 23–n
18	62	122	65	83	- 50	7140	7128	7123	45	66	39	55	NNE1	W 1	NE 1	7	4	3	•		
19	72	148	84	101	- 34	7106	7101	7089	42	60	34N	48	E 1	SW 1	ENE1	0	4	0	•		
20	71	130	87	96	- 40	7066	7055	7054	54	68	47	88	NE 1	NE 1	ENE2	10	10	8	06		• 14–17¾ mU, w tr
21	94	125	74	98	- 40	7053	7058	7085	69	74	61	95	ENE1	ESE1	NW 1	10	10•	10•	55		• m–p, 17¼–n
22	61	57	67	62	- 77	7097	7123	7145	66	95	90	92	WNW1	W 2	ENE0	10•	10•	10	28		• n–p mU
23	69	158	108	112	- 28	7163	7164	7163	59	88	39	60	SE 1	WNW1	ENE1	4	3	3	•		⌓ I
24	101	209	138	149	08	7161	7143	7130	72	72	35	71	ENE1	NNE1	ENE2	4	2	0	•		
25	127	223	120	157	15	7111	7094	7116	86	70	40	95	ENE1	NNW1	WNW1	3	8	10•	126		⚲ 16½–17½, 19¾–n, ⌓ I, R
26	115	167	131	138	- 05	7116	7106	7096	92	92	58	81	WNW1	W 1	SE 1	10	8	8	00		• n–6
27	118	218	139	158	14	7094	7093	7115	103	92	52	91	NNE1	ENE1	NW 1	10	6	10	29		⚲ 20–23¼ mU, ⌓ I, ⊕ II
28	143	250X	166	186	41	7136	7132	7156	117	87	49	77	S 0	NE 1	NE 2	9	4	8	11		⚲ 17½–18¼, R
29	147	191	165	168	22	7156	7152	7145	119	86	73	84	ENE1	NE 1	NE 1	10	10	10	150		⚲ 23¼–n, R
30	140	121	95	119	- 28	7129	7129	7136	98	92	92	94	NE 1	NE 2	NNE1	10	10•	10•	56		⚲ n–2¾, • 2¾–6 mU *)
31	106	158	111	125	- 23	7125	7130	7130	84	92	62	68	ENE1	ENE1	ESE1	10	10	2	•		• n–2
																			Summe		
M.	96	161	106	121	- 07	7118	7114	7119	73	80	52	76	—	—	—	72	70	65	1046		

7. ⚲ 19½–19¾ 16. ⚲ △ 17½–18, • 21½–n, ⌓ III, ⌓ I, R 30. • 12–16 mU, 20½–n, w •

JUNI 1968

1	101	168	96	122	- 27	7123	7119	7117	68	72	39	78	NE 1	E 2	ENE1	0	5	0	•		⌓ I
2	93	190	129	137	- 12	7116	7120	7119	71	82	41	62	ENE1	S 1	ENE1	10	2	0	•		⌓ I
3	121	176	157	151	01	7124	7126	7125	93	77	60	70	NW 1	W 1	NW 1	10	7	10	•		
4	117	141	118	125	- 26	7127	7135	7142	85	88	65	83	WNW2	WNW1	SE 1	10	10	10	•		
5	127	211	150	163	12	7142	7134	7134	88	78	44	69	NW 1	SSE1	E 1	8	5	1	•		
6	136	237	138	170	18	7128	7113	7137	105	78	41	93	ENE0	NNW1	SSW1	6	2	10	71		• 17–20¾ mU, ⌓ I, R
7	131	205	151	162	10	7155	7144	7136	92	75	45	72	E 1	NNE1	N 1	9	5	9	00		
8	154	131	127	137	- 16	7141	7135	7122	97	67	88	95	SSW1	NE 1	SW 1	10	10•	8	114		⚲ 13–13¾, 18–18¾, R
9	126	175	109	137	- 17	7127	7134	7157	82	83	51	73	SSW1	NNW1	NE 1	9	8	10	00		⚲ 4–5
10	106	174	116	132	- 23	7152	7143	7142	67	78	40	58	NE 1	NNE2	NE 2	8	6	7	•		
11	91N	166	98	118	- 38	7137	7138	7146	57	69	40	66	E 1	ENE2	E 1	1	4	3	•		
12	98	161	111	123	- 33	7140	7136	7133	69	72	46	76	NE 2	NE 2	NE 1	2	8	10	•		⌓ I
13	99	163	129	130	- 27	7120	7112	7109	84	82	56	84	ENE1	NE 2	E 1	10	7	8	•		
14	130	210	152	164	06	7120	7125	7124	91	71	47	77	SW 1	SSW1	E 1	9	8	2	00		• ⌓ 7½, ⌓ III
15	148	224	131	168	09	7122	7109	7115	107	79	55	94	SSW0	N 1	W 1	10	8	10•	194X		⚲ 14½–23 mU, ⌓ I, R
16	143	202	123	156	- 04	7117	7117	7128	97	82	46	89	WSW1	WSW1	SW 1	8	9	9	84		⚲ p, R
17	122	187	147	152	- 08	7127	7119	7122	106	94	56	91	ENE1	NE 1	WNW1	10•	9	10•	51		• 4–8½, ⚲ 20¾–21¾
18	133	232	170	178	17	7110	7102	7096	98	94	42	64	NW 1	WSW1	N 0	0≡	1	6	•		⚲ n–8½ mU, ≡ 7½–8
19	168	256	159	194	32	7104	7097	7110	105	70	39	80	W 0	SSW1	W 1	2	8	10	00		⌓ I, R
20	151	173	118	147	- 15	7113	7114	7137	103	82	69	93	W 1	NW 1	WNW1	9	9	10•	107		15¼–n mU
21	110	118	124	117	- 46	7142	7153	7160	78	78	77	59	WSW2	W 1	W 1	10	8	4	55		• n–1½, ⚲ 8½–13¼ mU, 15–15½
22	116	196	144	152	- 12	7156	7133	7105	78	76	37	73	S 1	SE 1	NE 1	7	7	3	•		⌓ I III
23	157	256	115	176	12	7073	7033N	7089	83	75	33N	79	SE 1	S 2	WSW2	1	8	10•	56		• 17½–n mU, ⌓ I
24	123	155	145	141	- 24	7126	7145	7165	76	83	53	49	WSW1	WNW1	WNW1	9	8	8	•		• 3½–6½ mU
25	155	227	179	187	21	7175	7165	7158	100	59	44	75	SW 1	SW 1	NW 1	9	7	5	•		
26	181	183	176	180	13	7166	7176	7184	118	68	80	77	W 1	NW 2	NW 1	7	10•	9	08		• m, ⚲ 13½–14¼, tr 17½, ⌓ I
27	168	254	199	207	40	7173	7161	7162	128	80	47	78	SE 1	SW 1	N 1	4	9	6	•		⌓ I, ⊕ II
28	196	281	232	236	68	7164	7158	7146	131	82	48	43	S 1	SSW1	SW 1	8	8	6	•		⌓ I
29	219	266	202	229	60	7168	7180	7197	132	62	56	66	W 1	NW 1	SW 1	7	7	7	•		
30	188	291X	213	231	61	7199X	7195	7187	114	73	42	47	ENE0	E 1	ENE1	0	1	0	•		⌓ I
																			Summe		
M.	137	200	145	161	02	7136	7132	7137	93	77	51	74	—	—	—	68	68	67	740		

° λ ′	° φ ′	H_b (m)	C (mm)
8 34	47 23	569.4	-0.01

Zürich

Beobachter: METEOROLOGISCHE ZENTRALANSTALT

JULI 1968

Tag	Lufttemperatur 7³⁰	13³⁰	21³⁰	Mittel	Abweich. vom Normalwert	Luftdruck 7³⁰	13³⁰	21³⁰	Dampfdruck-mittel	Relative Feuchtigkeit 7³⁰	13³⁰	21³⁰	Windrichtung und -stärke 7³⁰	13³⁰	21³⁰	Bewölkung 7³⁰	13³⁰	21³⁰	Niederschlag	Schneehöhe	Witterung
1	195	309X	230	245	75	7177	7156	7146	118	74	38	48	NE 1	E 1	NE 2	0	0	0	.		
2	186	291	225	234	63	7139	7127	7129	126	70	43	66	ENE1	NNW1	NE 1	2	0	4	18		
3	159	169	155	161	-10	7167	7169	7171	119	80	82	93	W 1	N 1	NNE1	10	10	10•	15		• 15–n mU, ℞
4	153	211	181	182	10	7161	7151	7144	122	80	57	86	NE 1	WSW0	NE 1	10	9	6	.		
5	181	292	209	227	54	7145	7128	7108	127	82	40	66	ENE0	ESE1	ENE1	0	1	6	.		△ I
6	195	145	152	164	-09	7118	7124	7132	116	68	89	93	ESE1	ESE1	SE 1	5	9•	5	40		• 11–14, ⚲ 20½–21¼, ℞
7	167	269	211	216	42	7131	7121	7111	120	84	40	65	ESE1	SE 1	SE 1	3	1	5	.		△ I
8	219	291	214	241	67	7144	7143	7170	134	68	44	70	WSW1	W 1	NNW0	2	1	2	.		
9	199	286	188	224	49	7186	7176	7193	141	79	42	92	SSE1	NNW1	ENE1	1	6	3	14		⚲ 15¾–16¼, ⊕ II, ℞
10	192	263	231	229	54	7173	7151	7119	159	85	59	78	S 1	SSE1	SSW1	9	9	10	60		• tr, △ I
11	167	228	141	179	03	7124	7110	7142	113	89	52	74	N 1	WSW2	WNW2	10	8	8	78		⚲ 4¼–10¾ mU, 15½–16 *)
12	121	203	147	157	-19	7169	7147	7130	82	68	45	57	E 1	NE 1	ENE1	3	3	4	.		
13	133	215	162	170	-07	7120	7117	7114	99	74	45	79	ENE0	NW 1	ENE0	3	6	6	43		
14	162	240	153	185	08	7113	7097	7102	122	84	47	92	W 0	SSE1	SSW1	6	4	10•	117		⚲ 2¾–8 mU, 18–20, • 21¼–n, ℞
15	139	195	150	161	-16	7102	7103	7119	78	59	42	58	W 2	W 3	WSW2	6	6	10	26		• n–1¾, ⚲ 23¾–n mU *)
16	110	130	107	116	-61	7123	7120	7109	88	89	69	93	SSW1	WNW1	NNW1	10	10	10	61		⚲ n–1¼ mU, • 6–7 *)
17	101N	121	108	110	-67	7089N	7105	7126	88	92	83	90	NNW1	SSE1	W 1	10•	10•	10	115		• 4¼–16½ mU, ⚲ 18½–19¾
18	107	134	104	115	-63	7145	7165	7185	88	82	82	90	WNW1	SW 1	SSW1	10	10	3	14		⚲ 13–14¾ mU, tr 17½, △ III
19	131	136	118	128	-50	7177	7175	7194	96	79	84	94	SSW1	ENE1	S 0	9	9	10	35		⚲ 12¾–13½, • 14½–15½ *)
20	120	191	148	153	-25	7192	7194	7192	81	88	46	55	WSW1	W 1	WNW2	9	9	10•	36		• 21½–23¼ mU
21	129	185	105	140	-38	7179	7184	7199X	79	85	39	81	WNW1	N 1	ENE1	10	5	4	.		• 0½–4½, △ III
22	109	200	127	145	-33	7193	7182	7166	71	79	32N	66	SW 1	E 1	ENE1	5	4	0	.		△ I
23	124	218	121	154	-24	7135	7112	7113	87	76	38	90	SSW1	WNW2	NW 1	10	7	10	26		⚲ 18¾–21½ mU, • 22½–23¼, ℞
24	120	143	123	129	-49	7125	7141	7164	95	85	69	94	W 1	S 1	S 1	10	10	10	118X		⚲ 4–4¾, • 13½–17¾ mU *)
25	125	189	142	152	-26	7169	7166	7163	99	93	53	81	SSW1	NNE1	SSE0	10	4	10	00		• n–1½
26	130	165	121	139	-39	7160	7168	7180	83	77	55	72	NE 1	SE 1	ENE1	10	9	9	.		
27	102	202	132	145	-33	7178	7175	7182	83	87	42	73	ENE1	NNE1	ENE1	7	3	0	.		△ I
28	123	225	153	167	-11	7184	7181	7176	85	80	39	63	E 1	NE 2	ENE1	0	2	3	.		△ I
29	130	231	163	175	-03	7168	7156	7152	91	75	43	60	NNE1	E 1	ENE1	0	1	0	.		
30	139	250	188	192	14	7152	7144	7138	99	74	44	62	ENE2	NE 1	ENE1	0	0	2	.		
31	166	264	193	208	31	7147	7140	7137	115	80	41	77	SSW1	E 1	SSE1	6	4	5	.		
																			Summe		
M.	146	213	158	172	-04	7151	7146	7148	104	80	52	76	—	—	—	60	55	60	816		

11. ⚲ 21–21¼, ℞ 15. ⚲ 10¾–18½ mU 16. ⚲ 10–12 mU, • 15½–16¼, ⚲ 20¼–20¾ 19. • 17½–18½, △ I, ℞ 24. • tr 21½, ⚲ 22¼–n mU

AUGUST 1968

Tag	7³⁰	13³⁰	21³⁰	Mittel	Abweich. vom Normalwert	7³⁰	13³⁰	21³⁰	Dampfdruck-mittel	7³⁰	13³⁰	21³⁰	7³⁰	13³⁰	21³⁰	7³⁰	13³⁰	21³⁰	Niederschlag	Schneehöhe	Witterung
1	185	265X	171	207	30	7146	7137	7136	121	74	42	89	W 1	NW 1	SSE0	3	5	10	33		⚲ 18¼–18¾
2	158	186	144	163	-14	7109	7088	7104	118	92	73	81	SSW1	NNE1	W 1	10	10•	10	344		⚲ 1¼–2¼, • 5¼–7¼ mU, 910½*)
3	123	123	121	122	-55	7121	7131	7143	100	92	91	91	SW 1	WSW2	WSW1	10•	10•	10•	270		• n–n
4	136	183	139	153	-24	7140	7141	7144	108	91	60	92	WSW0	W 1	ENE1	10	10	0	01		• n–1½, △ III
5	137	224	167	176	00	7136	7122	7116	123	94	59	92	NE 1	NE 1	NNE1	10	10	9	42		⚲ 23¾–n, △ I
6	157	221	154	177	01	7113	7105	7109	122	92	56	93	N 1	W 2	SSW1	10•	8	10•	111		⚲ n–4 mU, 7½–7¾ *)
7	137	170	147	151	-24	7104	7104	7104	112	91	72	90	SSW1	SSW1	SW 0	10•	10	10	18		• 4¾–8, ⚲ 14½–15½
8	127	215	150	164	-11	7091	7079	7080	111	93	48	92	ESE1	ENE1	ESE1	10≡	5	10•	160		• 20¾–n, ≡ △ I, ☾
9	132	172	145	150	-24	7094	7100	7103	109	92	71	83	WSW1	SSW1	SSW1	10	8	7	00		• n–7 mU, △ III
10	149	160	139	149	-25	7104	7101	7116	105	84	77	75	SSW1	NW 1	WSW1	10	9•	10	09		⚲ 13¼–13¾, △ I
11	137	155	141	144	-29	7111	7118	7122	105	84	73	92	SSW1	W 1	SSW0	10	10	10	03		• tr ▯
12	135	199	132	155	-17	7128	7125	7127	106	92	60	84	S 0	SSW1	SSE1	10	6	3	28		⚲ 15¾–16¼, △ I III
13	123	214	149	162	-10	7104	7073	7062	100	89	49	75	SSW1	WNW1	SW 2	0	9	10	41		• 17½–21¼, 23½–n, △ I
14	145	154	129	143	-28	7015N	7043	7080	104	84	82	80	WSW2	SW 2	WSW2	9•	6	10•	349X		• n–2¾ mU, ⚲ 9¾–12¼ *)
15	130	172	130	144	-27	7112	7112	7116	92	82	54	77	WSW2	NW 1	NNE1	10	6	8	.		• 1¼–2½, tr 10½
16	130	218	167	172	02	7107	7095	7098	89	67	40	58	WSW1	W 2	SW 2	2	6	4	.		△ I
17	158	144	139	147	-22	7078	7094	7120	99	74	93	60	ENE1	NW 2	SW 2	9	10•	5	234		• 10–18 mU, △ I
18	109	119	106	111	-57	7125	7133	7155	78	87	57	81	SW 1	NW 1	SW 2	8	9	7	123		• 1¾–6¾ mU, ⚲ 11¾–12 *)
19	104	172	98	125	-43	7187	7188X	7187	66	74	37N	73	SW 1	WNW1	NE 0	7	4	0	.		
20	93N	221	158	157	-10	7185	7176	7177	86	83	38	77	SSE1	SSW1	ENE1	3	4	5	00		△ I
21	144	253	164	187	21	7183	7178	7179	105	84	42	71	ESE0	W 1	N 1	9	5	0	.		
22	148	249	167	188	23	7174	7164	7159	114	81	46	83	ESE0	ENE2	NE 1	4	5	7	.		△ I III
23	138	199	139	159	-06	7144	7147	7154	91	81	48	70	NE 2	ENE2	ENE1	1	6	0	.		△ I
24	129	208	135	157	-07	7153	7150	7154	100	82	54	86	NE 1	E 2	ENE1	3	6	0	.		△ I III
25	131	240	155	175	12	7148	7140	7143	107	88	48	77	NE 1	NE 1	NE 1	8	4	0	.		△ I
26	139	219	154	171	09	7144	7140	7141	107	81	54	85	ENE1	ENE2	ENE1	1	4	0	.		△ I
27	138	200	159	166	05	7134	7126	7122	112	93	59	80	NE 1	E 1	SE 1	10	3	6	.		△ I III
28	136	215	158	170	10	7117	7106	7086	120	93	55	93	W 0	SSW1	NNE1	10	10	8	12		• tr 17½, • 18½–20¼ mU, △ I
29	156	226	171	184	25	7080	7062	7048	129	92	56	89	SSE0	NNE1	WNW0	10	10	8	86		⚲ 23¼–23¾, △ III
30	146	162	152	153	-05	7053	7058	7060	105	90	73	65	SW 1	W 2	W 2	10	10	10	158		• n–8½ mU, 10½–12¾ mU *)
31	120	122	122	121	-36	7071	7096	7116	94	88	83	87	SW 2	SW 1	SW 1	10	10	10	17		• n–8¾, tr 10½
																			Summe		
M.	136	193	145	158	-11	7120	7117	7121	104	86	60	81	—	—	—	76	74	64	2039		

2. • 13½–15½ mU, 23¾–n 6. ⚲ 15¼–22½ mU, ℞ 14. ⚲ 7½, 14¼–14¾, • 20½–n mU, ℞ 18. ⚲ 14½–17¼ mU, 18¾–20
30. • tr 13½, 21½, • 22¾–n mU

Zürich

METEOROLOGISCHE ZENTRALANSTALT

Tag	Lufttemperatur 7³⁰	13³⁰	21³⁰	Mittel	Abweich. vom Normalst.	Luftdruck 7³⁰	13³⁰	21³⁰	Dampfdruck mMH	Relative Feuchtigkeit 7³⁰	13³⁰	21³⁰	Windrichtung und -stärke 7³⁰	13³⁰	21³⁰	Bewölkung 7³⁰	13³⁰	21³⁰	Niederschlag	Schneehöhe	Witterung
									SEPTEMBER 1968												
1	118	187	132	146	– 10	7122	7123	7126	93	83	50	86	S 1	W 1	ESE1	9	6	2	•		△ III
2	118	231	151	167	12	7118	7112	7107	111	92	48	88	SE 0	N 1	W 1	0	7	10	03		△ I
3	139	239X	123	167	13	7117	7106	7126	107	93	42	92	SW 0	ENE1	W 1	2	6	10•	204		▽ 1¾–2, 17¾–23 mU, △ I, ⚡
4	112	106	109	109	– 44	7128	7139	7159	88	92	85	82	S 1	SSW1	SW 2	10•	10	10	176		• 1¼–11¾ mU, 18–19 mU *)
5	111	188	114	138	– 14	7177	7177	7177	82	84	43	71	SSW1	E 1	E 1	4	4	0	00		• n–1 mU, △ III
6	92	195	128	138	– 13	7179	7174	7178	84	92	44	80	ENE1	E 2	ENE1	3	6	4	•		△ I
7	111	152	129	131	– 19	7171	7165	7165	96	87	69	89	NE 1	NE 1	ENE1	10	10	6	•		△ I III
8	125	189	131	148	– 01	7168	7166	7175	104	93	58	91	E 0	NNE1	NNW0	10	8	0	00		△ I III
9	121	179	143	148	00	7175	7170	7154	112	93	68	92	ENE0	N 1	ENE1	10≡	8	0	00		≡ n–9½, △ I III
10	131	197	139	156	09	7141	7136	7121	112	90	58	92	ENE0	NE 1	ENE1	10	0	2	02		△ I III
11	133	149	125	136	– 09	7103	7107	7125	106	93	86	81	E 1	SW 1	SW 1	10	10	10	186		• 5½–6¼, ▽ 7¾–12¾ mU *)
12	109	192	122	141	– 03	7126	7120	7130	87	90	41N	83	SSE1	SSW1	NNE0	6	4	6	00		△ I
13	90	199	121	137	– 05	7124	7113	7099	87	93	44	87	ENE1	NE 1	ENE1	10≡	4	0	08		≡ I, △ I III
14	115	161	135	137	– 04	7087	7088	7062	105	93	75	93	SE 1	SSW1	ENE1	10•	9	4	31		• 6–10¾ mU, △ III
15	135	160	106	134	– 06	7057	7030N	7060	104	93	80	88	E 1	NNE1	WSW1	10	10	10	113		• 2½–7¼ mU, tr 10½ *)
16	96	200	121	139	01	7069	7068	7082	87	84	41N	87	SSE1	E 1	S 1	7	4	8	103		• n–5¾, ▽ 16½–19 mU *)
17	108	164	131	134	– 03	7102	7107	7117	90	91	52	77	S 1	SW 1	NW 1	6	7	10•	16		▽ n–3½ mU, • 21½ *)
18	99	167	109	125	– 11	7110	7107	7122	86	93	51	87	SSE0	W 1	NNW1	1	5	10	14		▽ 1¼–1½, 20¾–21¼ *)
19	106	179	99	128	– 06	7131	7137	7137	84	92	49	90	SW 1	SSE1	E 1	9	5	0	00		△ III
20	92	158	126	125	– 08	7124	7118	7117	87	93	54	87	SSW1	SSE1	E 1	9	9	9	46		△ I
21	119	148	131	133	02	7081	7065	7041	110	93	92	94	SSW1	SW 1	SW 2	10•	10•	10•	1031X		• 3¼–n mU
22	121	180	127	143	13	7071	7082	7098	78	75	49	63	SW 2	NW 2	WSW2	9	7	8	02		• n–4½
23	114	182	132	143	15	7076	7053	7063	78	66	46	70	SW 1	WSW1	W 2	9	8	9•	53		• p, ▽ 16¾–19½ mU, • 21½
24	97	129	100	109	– 17	7085	7101	7131	71	75	55	77	WSW2	W 2	WSW2	7	8	10	52		▽ 3–3¾, • 6¼–8¾ mU *)
25	97	153	92	114	– 11	7160	7168	7165	82	82	62	90	SW 1	S 1	NE 0	10	6	0	23		• 1–1¾ mU, ▽ 12–12¾, △ III
26	83	140	117	113	– 10	7160	7158	7163	81	93	62	80	SE 0	WSW1	SSE0	10	10	8	00		△ I III
27	114	226	154	165	44	7154	7138	7136	103	88	43	82	E 0	NE 1	SW 1	7	0	0	•		△ I III
28	143	117	76	112	– 07	7141	7153	7171	91	81	88	91	SW 1	NW 2	SSW1	9	10•	10•	151		• 11¾–22¼, △ I
29	61N	85	87	78	– 39	7159	7136	7140	71	93	77	88	E 1	SSW1	SW 1	10	10	9	40		• 17¼–21¼ mU
30	96	100	97	98	– 17	7162	7180	7187X	75	89	83	78	WSW2	W 2	WSW2	8	10•	10	24		• 3¼–5¼ mU, ▽ 11½–11¾ *)
																			Summe		
M.	110	168	120	133	– 05	7126	7123	7128	92	88	60	84	—	—	—	78	70	62	2278		

4. • tr 21½, • 22–n mU 11. • 14¾–17¼ 15. • 15¾–n mU 16. ▽ 22¾–n 17. ▽ 23–23½ 18. ▽ 23¼–23½, △ I, ⚡
24. ▽ 11–11¼, • p, 18¾–22¾ mU 30. • 12¾–13½, ▽ 14¾–15

Tag	7³⁰	13³⁰	21³⁰	Mittel	Abweich.	7³⁰	13³⁰	21³⁰	Dampfdruck	7³⁰	13³⁰	21³⁰	7³⁰	13³⁰	21³⁰	7³⁰	13³⁰	21³⁰	Niederschlag	Schneehöhe	Witterung
									OKTOBER 1968												
1	99	121	119	113	– 01	7188	7192	7190	82	79	75	82	WSW2	W 2	WSW1	10	10	10	07		▽ 19¾–20, • 23½–n
2	111	125	103	113	00	7187	7184	7177	88	82	86	85	SW 1	W 1	WNW0	10	10•	10	25		• n–3 mU, 12¾–16¼ mU
3	99	130	95	108	– 03	7170	7168	7170	82	83	69	91	SW 1	ESE1	ESE1	10•	10	7	09		• 7½–8½ mU
4	82	182	109	124	15	7172	7170	7181	90	94	56	92	SE 0	E 1	ENE1	10≡	4	0	01		≡ I, △ I III
5	97	115	115	109	02	7183	7187	7186	94	94	88	93	E 0	E 1	SSW1	10≡	10	10≡	00		≡ △ I III
6	97	153	112	121	15	7182	7169	7151	94	83	68	93	SW 1	WNW1	SW 0	10	7	4	01		△ I III
7	115	150	105	123	19	7131	7122	7108	98	93	73	92	W 1	SSW1	E 1	10	9	0	02		△ I III
8	96	184	102	127	25	7084	7074	7105	90	93	59	87	W 1	SW 1	WSW2	10≡	7	10•	114X		• 19½–n, ≡ △ I
9	104	139	125	123	23	7115	7137	7158	80	78	69	81	SW 2	SW 2	SW 2	7	10	10	06		• n–0¾, tr 17½, • 23¼–23¾
10	114	168	132	138	40	7168	7171	7175	98	95	69	94	SW 1	NW 1	SW 1	9	10	8	06		△ III
11	133	187	119	146	50	7182	7185	7189	98	91	59	96	WSW1	NW 1	N 1	10	5	4	01		• 3½–6½ mU, 8½–8¾, △ III
12	111	209	145	155	61	7173	7160	7156	94	98	50N	84	SSW0	WSW1	S 1	6	3	0	•		• tr p, △ I
13	139	199	151	163	71	7161	7164	7166	107	83	65	97	SW 1	NNW1	W 0	8	9	10	05		• 19¼–19¾ mU, △ I
14	153	226X	148	176	86	7151	7143	7146	108	78	51	96	WSW1	W 1	SW 1	9	4	10	110		▽ 21¾–n, △ III, ⚡
15	123	116	118	119	31	7167	7173	7166	94	95	91	98	WNW1	SSW1	NE 1	10	10	9	19		▽ n–5¼ mU, • 8–9¾ mU *)
16	93	129	76	99	13	7163	7172	7186	77	93	73	94	N 1	E 1	N 1	10	9	4	00		△ III
17	58	148	77	94	10	7189	7181	7181	68	97	57	93	E 1	WSW1	ENE1	2	4	0	•		△ I III
18	65	147	104	105	23	7174	7161	7180	78	100	61	91	SSE1	SSW1	WSW1	10≡	9	10	11		• 22–24, ≡ I, △ I III
19	91	150	81	107	27	7195	7200	7210	80	99	66	93	NE 0	NE 1	ENE1	10	5	0	•		△ III
20	63	85	46N	65	– 13	7226	7227X	7220	64	94	78	98	E 1	SE 1	NE 1	10	10	0	00		△ I II III
21	68	137	63	89	13	7220	7208	7202	72	92	62	100	SW 1	W 1	NE 1	10	3	0	02		△ I III
22	56	154	84	98	24	7198	7183	7180	72	100	54	98	S 1	NW 1	NNE0	10≡	6	0	00		≡ I, △ I III
23	48	126	66	80	08	7162	7148	7135	70	100	68	99	ENE1	NNE1	ENE1	10≡	1	0	01		≡ I, △ I III
24	53	122	66	80	10	7112	7089	7076	72	100	68	100	ENE1	ENE1	ENE1	10≡	0	10≡	00		≡ △ I III
25	59	120	74	84	16	7067N	7071	7087	72	90	73	97	SSW1	W 1	ENE1	10	9	10	•		△ I III
26	63	118	80	87	20	7093	7101	7119	73	98	73	97	ENE1	SSE1	NE 1	10≡	8	9	•		≡ △ I
27	81	132	75	96	31	7130	7127	7135	76	95	67	98	SSE1	SW 1	ENE1	10	3	0	01		△ I III
28	59	110	71	80	17	7139	7135	7131	72	100	73	100	NNW0	NW 1	SSE1	10≡	4	10≡	09		≡ I III, △ I
29	118	127	120	122	61	7133	7150	7161	95	87	90	92	WSW2	SSW1	S 1	10•	10	5	27		• 6¾–12¼ mU
30	113	207	120	147	88	7156	7144	7127	95	93	54	98	ENE1	W 1	SW 1	7	0	7	00		△ I III
31	98	184	114	132	75	7104	7090	7071	90	98	56	92	ENE1	ENE1	NNW1	9	10	8	•		△ I III
																			Summe		
M.	92	148	100	114	28	7157	7154	7156	84	92	68	94	—	—	—	92	67	56	357		

15. • tr 13½, • 13¾–14

8 34 47 23 569.4 -0.01

Zürich

METEOROLOGISCHE ZENTRALANSTALT

Tag	Lufttemperatur 7³⁰	13³⁰	21³⁰	Mittel	Abweich. von Normalst.	Luftdruck 7³⁰	13³⁰	21³⁰	Dampfdruck mittel	Relative Feuchtigkeit 7³⁰	13³⁰	21³⁰	Windrichtung und -stärke 7³⁰	13³⁰	21³⁰	Bewölkung 7³⁰	13³⁰	21³⁰	Niederschlag	Schneehöhe	Witterung
										NOVEMBER 1968											
1	107	221X	199	176	120	7045	7018	7003	64	77	36	35N	SW 1	SE 1	SSE3	8	8	10	•		△ I
2	148	152	115	138	84	6981	6981	6959N	83	62	75	93	SSW1	NNW1	ENE1	9	10	9	85		• tr p, • 23-n
3	92	103	87	94	42	6966	6993	7029	77	97	76	86	WSW1	SSW2	NW 1	10	10	10	27		• n-1¾ mU, 3¾-9¼ mU *)
4	71	79	62	71	21	7043	7049	7084	71	98	96	100	WNW1	NE 1	WNW1	10	10•	10•	98X		• 2¼-7, 8½-14¾ ∾ • *)
5	61	57	43	54	05	7101	7099	7092	63	97	93	97	NE 2	ENE1	ENE2	10	10	10•	00		• n-a, 21½
6	46	82	40	56	08	7080	7084	7092	60	99	69	98	NE 1	SW 1	ESE1	10≡	10	0	•		≡ n-8¼, △ III
7	46	72	57	58	12	7091	7081	7076	64	97	82	94	ENE1	ESE0	ENE1	8	10	10	00		△ I III
8	48	84	50	61	17	7066	7062	7077	60	92	75	96	E 1	ENE1	NE 1	10	10	10	•		△ I III
9	53	63	49	55	12	7095	7110	7141	62	98	89	93	N 1	WNW1	N 1	10	10	10	00		△ I II III
10	40	57	55	51	10	7127	7110	7109	51	85	78	81	ENE1	NE 1	NE 1	10	10	10	•		△ I
11	39	77	56	57	17	7113	7121	7130	59	94	78	91	SSE0	NNE1	ENE0	9	10	10	•		△ I III
12	39	57	46	47	08	7137	7131	7131	55	96	83	86	NE 2	NE 1	NE 1	10	9	10	•		△ I III
13	34	46	37	39	02	7122	7123	7131	50	90	81	84	NE 1	ENE1	NNE1	10	10	10	•		△ I
14	27	31	09	22	-14	7126	7127	7126	42	87	78	78	ENE1	ENE1	ENE2	10	10	10	•		
15	-15	-10	-26	-17	-52	7103	7089	7075	30	76	74	80	ENE2	ENE2	ENE2	10	10	10	•		
16	-27	-19	-18	-21	-55	7044	7023	7019	35	88	91	95	ENE2	NE 2	NNE1	10	10*	10	52		* fl 8½, * 10¼-18, fl 21½
17	-26	-19	-26	-24	-57	7025	7047	7064	37	99	97	97	NNE1	N 1	NNW1	10	10	10	20	4	* 1½-9 mU, 22-n mU
18	-35	-15	-21	-24	-56	7054	7062	7092	35	97	86	84	WNW1	WNW1	WNW1	10	10*	10	05	4	* n-4 mU, 7½-p
19	-48N	25	-25	-16	-46	7109	7118	7140	35	97	66	95	NE 1	SSW1	WNW1	8	4	3	•	3	⌣ I
20	-05	34	09	13	-16	7163	7179	7196	42	95	73	97	S 0	ENE1	ENE1	10	10	10	•	2	⌣ I
21	06	43	-01	16	-11	7198	7196	7206X	40	88	66	89	E 0	ENE1	ENE1	10	4	8	•		⌣ III
22	-01	10	-06	01	-25	7200	7191	7179	39	88	83	99	SE 1	S 1	SW 1	10	10	10	•		△ ⌣ III
23	-05	50	39	28	03	7172	7160	7147	46	92	65	76	NW 1	SSW1	SSW1	10≡	9	10	00		≡ ⌣ I
24	67	89	71	76	52	7121	7136	7175	69	74	96	97	SW 1	WSW2	W 1	10	10•	2	75		• 8½-16½ mU, ✓ ✓ 9¼-12∾
25	40	114	52	69	46	7189	7181	7180	64	99	56	97	W 1	SSW1	N 0	3	5	10	01		≡ 8¼-9, △ I III
26	36	93	23	51	29	7172	7164	7157	55	96	64	100	E 0	ENE1	ESE0	2	4	0≡	00		≡ III, △ I III
27	02	24	15	14	-07	7147	7134	7127	49	100	94	100	ENE0	S 0	SSE1	10≡	10≡	10≡	01		≡ △ n-n
28	01	22	17	13	-06	7124	7118	7114	50	100	98	100	SW 0	W 1	WSW1	10≡	10≡	10≡	02		≡ △ n-n
29	-01	09	05	04	-14	7099	7091	7088	47	100	100	100	WSW0	SW 1	WSW1	10≡	10≡	10≡	02		≡ △ n-n
30	00	27	01	09	-08	7087	7097	7128	48	100	88	100	SSW1	WSW1	ENE1	10≡	10	10≡	00		⊡ △ n-p, s-n, ≡ I
M.	28	55	34	39	04	7103	7102	7109	53	92	80	91	—	—	—	92	91	87	Summe 368		

3. tr 10½, • 11¼-12 4. • 16¼-n mU

Tag	7³⁰	13³⁰	21³⁰	Mittel	Abweich. von Normalst.	7³⁰	13³⁰	21³⁰	Dampfdruck mittel	7³⁰	13³⁰	21³⁰	7³⁰	13³⁰	21³⁰	7³⁰	13³⁰	21³⁰	Niederschlag	Schneehöhe	Witterung
										DEZEMBER 1968											
1	-07	00	-09	-05	-21	7155	7156	7155	43	100	99	97	ENE1	N 1	E 1	10≡	10≡	10	00		≡ n-p
2	-11	-06	-12	-10	-25	7152	7148	7153	41	98	94	95	E 1	NNE1	NE 1	10	10	10	•		△ III
3	-09	06	-08	-04	-18	7148	7147	7150	41	92	86	100	SSW1	S 0	SW 1	10	10	10≡	•		≡ s-n
4	-18	04	-08	-07	-20	7152	7154	7159	42	97	87	99	ENE1	WNW1	ENE1	10	10	10≡	•		≡ s-n
5	-05	17	00	04	-08	7158	7153	7151	44	98	88	97	SSW1	S 1	ENE1	10	10	10	•		
6	-18	-19	-22	-20	-31	7144	7138	7134	37	96	89	96	NE 1	NE 1	N 1	10	10	10	•		≡ 15-16
7	-23	-03	-23	-16	-26	7129	7117	7111	37	95	85	98	ENE1	ENE1	NE 1	10	9	10	•		
8	-33	-23	-24	-27	-36	7092	7067	7054	35	94	88	93	NE 1	NE 2	ENE2	10	9	10	•		
9	-29	-25	-31	-28	-36	7039	7036	7053	35	96	94	96	NNE1	NNW1	NNE1	10	10	10•	02		• s-n
10	-31	-23	-28	-27	-34	7049	7051	7067	36	94	94	95	ENE1	NNE1	ENE2	10	10•	10•	02		• n-n mU
11	-36	-35	-58	-43	-49	7086	7100	7120	31	95	95	94	ENE1	NE 1	NE 1	10•	10•	10•	03		• n-n
12	-57	-54	-65	-59	-64	7127	7125	7125	27	93	91	85	NE 2	NE 2	NNE2	10	10	10	•		⌣ III
13	-67	-55	-55	-59	-63	7096	7074	7058	25	86	81	86	NE 1	N 1	NE 1	10	10	10	•		⌣ I II III
14	-54	-43	-42	-46	-49	7045	7036	7048	28	94	91	95	ESE1	NE 1	ENE1	10	10	10	•		⌣ I II III
15	-09	49	-14	09	06	7073	7062	7044	41	92	63	97	SW 1	SSW1	ESE0	8	3	2	•		⌣ I III
16	-25	-09	-12	-15	-17	7010	6981	6969	39	100	92	97	SSW0	WNW1	SW 1	2	10	10	69		≡ 7¾-11½ mU, ⌣ I III
17	-02	15	-08	02	01	6968	6957	6939	45	100	92	100	SSW1	SW 1	ENE1	10≡	*10≡	10≡	02	6	* 4-8¼, ⌣ n-n mU
18	-02	53	07	19	18	6922	6920N	6936	45	98	62	94	WSW1	WSW1	SSW1	8	5	9	•	3	
19	12	38	06	19	19	6963	6989	7050	45	80	79	98	S 1	WSW1	SW 1	10	10	10	57	2	• tr 7½, * 16¾-20
20	09	43	07	20	21	7099	7101	7104	44	91	70	89	W 1	SSW1	SSW1	10	7	10	23	3	* fl n-7¾, ∾ *
21	35	84X	51	57	58	7106	7120	7162	53	85	69	88	SW 2	SW 3	SW 2	10•	9	10•	23		* 5½-9¼. * 14-14½ *)
22	17	47	63	42	44	7169	7156	7151	58	100	80	86	SW 1	SSW1	SW 2	10≡	10•	10	30		• 13¼-18¼ ∾ tr, ≡ I
23	64	50	45	53	56	7132	7126	7128	54	75	84	87	SW 3	WSW2	SSW2	10	10	10	18		• n, fr-s mU, ∾ tr *)
24	34	42	18	31	34	7113	7110	7123	45	79	72	91	W 1	WSW2	WSW1	10	10	10	75		* 0-0¾, tr a, * 14-17¼mU
25	-01	04	02	02	06	7097	7060	7071	46	100	98	99	SW 1	SW 0	N 0	10*	10≡X	10	141X	4	* 2¼-19½, ≡ II
26	-24	13	-20	-10	-06	7100	7092	7080	30	85	49N	86	N 0	SSW1	WSW2	5	5	9	26	11	* 22¾-n mU
27	-34	-10	-34	-26	-21	7079	7074	7066	31	88	75	81	W 1	SW 2	SW 1	10*	9*	10*	29	14	* n-2¾, p-n mU
28	-35	-33	-49	-39	-34	7028	7029	7030	30	89	91	86	SW 1	WSW2	SW 2	10	10*	10*	05	17	* n-n mU
29	-46	-28	-59	-44	-38	7044	7057	7075	27	75	75	82	SW 2	WSW2	SW 1	10	10	3	03	16	* 8-12½
30	-82N	-14	-81	-59	-53	7089	7092	7116	22	87	56	89	SSW1	E 1	E 1	7	6	7	00	14	
31	-81	-42	-56	-60	-53	7155	7172	7182X	24	95	72	88	S 1	SSW1	S 1	10	5	10	11	13	* n-a mU
M.	-18	01	-17	-11	-14	7088	7084	7089	38	92	82	92	—	—	—	94	89	94	Summe 519	3	

21. • 20¾-21¾, ✓ 10¾-14 ∾ 23. ✓ 0¾-11½ ∾

° λ ′	° φ ′	Hb (m)	G (mm)
9 21	47 15	2500.1	-0.29

Säntis

Beobachter: W. UTZINGER

Tag	Lufttemperatur 7³⁰	13³⁰	21³⁰	Mittel	Abweich. vom Normalst.	Luftdruck 7³⁰	13³⁰	21³⁰	Dampfdruckmittel	Relative Feuchtigkeit 7³⁰	13³⁰	21³⁰	Windrichtung und -stärke 7³⁰	13³⁰	21³⁰	Bewölkung 7³⁰	13³⁰	21³⁰	Niederschlag	Schneehöhe	Witterung
										JANUAR 1968											
1	-144	-162	-136	-147	- 66	5500	5485	5455	13	100	100	100	WNW3	W 3	NW 4	10≡✳	10≡✳	10≡✳	133	177	✳ n-13½, 1B-n,≡V n-n *)
2	-117	-123	-166	-135	- 54	5443	5468	5502	15	100	100	100	NNW3	NW 2	NW 2	10≡✳	10≡✳	10≡✳	157	180	✳ ≡ V n-n
3	-172	-162	-113	-149	- 68	5513	5504	5500	13	100	68	100	W 2	WSW3	W 5	10≡✳	9	10≡✳	246	186	✳ ≡ V n-10½, ✳ 15-n *)
4	-106	-122	-134	-121	- 39	5512	5533	5560	17	100	100	100	W 3	W 4	W 5	10≡✳	10≡✳	10≡✳	223	210	✳ ≡ V ⸝ + n-n
5	-104	- 72	- 50	- 75	07	5565	5564	5560	25	100	100	100	W 4	W 5	W 5	10≡✳	10≡✳	10≡✳	231	230	✳ ≡ V ⸝ + n-n
6	- 69	- 90	-116	- 92	- 09	5507	5512	5530	23	100	100	100	W 5	W 4	W 4	10≡✳	10≡✳	10≡✳	229	250	✳ 7¼-n, ≡ V ⸝ + 6¼-n
7	- 86	-112	-144	-114	- 31	5418	5414N	5511	18	100	100	100	N 6	W 6	NE 3	10≡✳	10≡✳	10≡✳	146	265	✳ ≡ V ÷ n-n, ⸝ n-p
8	-163	-183	-182	-176	- 92	5531	5544	5543	11	100	100	100	NW 3	NW 3	NW 3	10≡✳	10≡✳	10≡✳	103	280	✳ n-7¾, 11-n, ≡ V n-n
9	-160	-109	-108	-126	- 42	5496	5459	5462	16	74	100	100	W 3	W 4	W 3	10	10≡✳	10≡✳	189	295	✳ ≡ V 8½-n mU, ⸝ II
10	-148	-214	-191	-184	-100	5462	5507	5538	09	100	48	100	NE 3	NE 4	NW 3	10≡✳	1	10≡	16	310	✳ n-7¾, ≡ V n-11¼ *)
11	-193	-189	-188	-190	-105	5499	5480	5475	09	100	100	100	W 5	W 5	NW 3	10≡✳	10≡✳	10≡✳	75	315	✳ n-n mU, ≡ V + n-n *)
12	-214	-234	-246	-231	-146	5476	5496	5532	07	100	100	100	N 3	W 2	W 3	10≡✳	10≡✳	10≡✳	39	340	✳ n-7½, 11½-n mU *)
13	-248N	-212	-174	-211	-126	5555	5578	5593	06	94	42	74	WSW3	SE 1	W 4	1	1	4	18	350	≡ V n-7¼, ⸝ III
14	- 69	- 60	- 37	- 55	31	5583	5596	5618	28	100	100	100	W 4	W 4	W 4	10≡✳	10≡✳	10≡✳	382X	345	✳ 7½-n, ≡ V ⸝ + n-n
15	- 34	- 59	- 50	- 48	38	5616	5611	5630	30	100	94	100	W 4	WSW4	W 3	10≡	10≡	10≡	67	380	≡ V + n-n ⸝, ⸝ n-p
16	- 72	- 54	- 42	- 56	30	5629	5637	5635	20	84	58	48	W 4	WSW4	W 3	3	1	1	00	378	⸝ n-p
17	- 61	- 42	- 92	- 65	22	5615	5596	5571	21	65	54	100	W 4	SW 3	W 4	1	7	10≡	147	360	✳ 20-n mU, ≡ V + 18¼-n*)
18	-106	-104	-112	-107	- 20	5593	5614	5629	19	100	100	100	WNW3	WNW2	W 3	10≡✳	10≡✳	10≡✳	338	375	✳ ≡ V + n-n
19	- 94	- 82	-108	- 95	- 08	5631	5635	5646	20	100	100	95	NW 2	W 2	N 3	10≡✳	10≡✳	0	117	400	✳ n-17½, ≡ V n-20½
20	-102	- 63	- 52	- 72	16	5656	5669	5679	18	78	75	64	NE 3	ENE2	ENE3	0	1	0	.	375	
21	- 30	- 14	- 04	- 16	72	5680X	5677	5677	12	37	24N	37	NE 3	ENE3	NE 3	1	1	1	.	360	
22	- 28	- 28	- 54	- 37	51	5667	5660	5654	19	49	59	67	N 2	NNW1	NNE1	2	4	3	.	340	
23	- 61	- 48	- 74	- 61	27	5642	5638	5620	16	40	50	73	N 1	N 1	WSW2	1	4	2	08	330	
24	-117	-154	-148	-140	- 51	5559	5546	5542	15	100	100	100	WSW4	W 3	WNW3	10≡✳	10≡✳	10≡✳	325	330	✳ ≡ V + n-n, ⸝ I
25	-161	-146	-132	-146	- 57	5543	5550	5554	13	100	100	100	WNW3	WNW3	W 4	10≡✳	10≡✳	10≡✳	278	380	✳ ≡ V n-n, ⸝ III
26	-104	-100	-113	-106	- 17	5532	5536	5543	19	100	100	100	W 4	NW 4	NW 4	10≡✳	10≡✳	10≡✳	318	420	✳ ≡ V ⸝ + n-n
27	-104	- 91	-102	- 99	- 10	5555	5573	5573	20	100	100	100	WNW4	WNW4	NNW3	10≡✳	10≡✳	10≡✳	228	460	✳ ≡ V + n-n, ⸝ n-p
28	-108	- 37	- 97	- 81	08	5570	5573	5583	20	65	75	90	W 2	W 2	NW 2	4	9	9≡	00	490	✳ 18½-19¼, ≡ a-n mU
29	-101	- 82	- 82	- 88	02	5607	5623	5644	19	100	78	72	N 2	W 2	NNW2	10≡	1	1	.	490	≡ V n-10¾
30	- 58	- 21	- 42	- 40	50	5655	5663	5672	23	66	68	60	N 2	NW 1	W 2	1	1	1	.	480	
31	- 18	08X	- 40	- 17	73	5670	5665	5657	16	30	35	44	E 1	SE 2	SW 2	1	1	1	.	480	
																			Summe		
M.	-108	-102	-107	-106	- 20	5564	5568	5577	17	86	82	88	—	—	—	72	71	7,2	4013	341	

1. ⸝ + III 3. ≡ V 16½-n, ⸝ + III 10. ≡ V 20¾-n, ⸝ II 11. ⸝ n-p 12. ≡ V n-n 17. ⸝ I III

Tag	7³⁰	13³⁰	21³⁰	Mittel	Abweich.	7³⁰	13³⁰	21³⁰	Dampfdruckmittel	7³⁰	13³⁰	21³⁰	7³⁰	13³⁰	21³⁰	7³⁰	13³⁰	21³⁰	Niederschlag	Schneehöhe	Witterung
										FEBRUAR 1968											
1	- 72	- 54	- 68	- 65	25	5645	5646X	5641	21	92	64	68	W 3	W 2	W 3	2	1	1	31	475	≡ n-7
2	- 72	- 79	- 78	- 76	14	5627	5618	5605	25	100	100	100	W 3	W 3	W 3	10≡✳	10≡✳	10≡✳	88	477	✳ ≡ V n-n
3	-106	- 78	-117	-100	- 09	5570	5557	5560	21	100	100	100	W 3	WSW2	W 3	10≡✳	10≡✳	10≡✳	76	485	✳ n-n mU, ≡ V n-n
4	-132	-107	-132	-124	- 33	5560	5565	5579	15	100	88	74	SE 1	SSW2	SW 3	9≡✳	1	1	00	490	✳ n-7¾ mU, ≡ V n-a
5	-100	- 61	- 80	- 80	11	5566	5559	5539	18	80	63	72	SW 3	SW 3	SW 3	1	2	5	.	480	
6	- 87	- 67	- 87	- 80	11	5521	5504N	5504N	23	79	100	100	SW 3	SW 2	W 2	9	10≡✳	10≡✳	38	470	✳ ≡ V 7¾-n mU
7	-104	- 71	-102	- 92	- 01	5507	5522	5526	17	89	65	65	SW 2	SW 3	SSW4	1	1	1	.	476	⸝ III
8	- 83	- 70	- 88	- 80	11	5537	5536	5548	20	74	68	95	SW 3	SW 3	W 3	9	9	10≡✳	08	470	✳ ≡ V 20-n
9	- 89	- 62	- 77	- 76	15	5555	5557	5569	21	70	78	100	SW 2	SW 3	W 3	9	10✳	10≡✳	211X	471	✳ 8¾-n mU, ≡ B¾-11½ *)
10	-104	-107	-118	-110	- 19	5580	5594	5598	15	100	94	40	W 3	W 3	WSW3	10≡✳	4	1	00	495	✳ ≡ V + n-8¼ mU
11	- 89	- 54	- 43	- 62	28	5580	5571	5563	21	35	74	100	W 2	W 3	W 3	1	1	10≡	16	490	≡ V 18½-n
12	- 52	- 40	- 64	- 52	38	5545	5551	5562	31	100	100	100	W 3	W 3	W 3	10≡✳	10≡✳	10≡✳	152	495	✳ n-n mU, ≡ V n-n
13	- 72	- 58	- 68	- 66	24	5567	5562	5557	20	72	54	92	W 2	W 2	S 2	1	4	10	27	508	✳ 20¼-n mU
14	- 42	- 38	- 53	- 44	45	5552	5554	5554	29	100	100	64	W 3	W 3	WSW2	10≡	10≡	5	08	500	✳ 8-10¼ mU, ≡ n-14¾
15	- 56	- 32	- 56	- 48	41	5539	5532	5524	28	91	88	100	SW 0	W 1	W 2	9	10≡	10≡	61	490	≡ 13¼-n
16	- 78	- 52	-101	- 77	11	5519	5521	5527	25	100	100	100	N 2	NW 0	WNW2	10≡	10≡	10≡✳	21	500	✳ n-13¼, 20½-n, ≡V n-n
17	-143	-151	-166	-153	- 65	5530	5531	5541	13	100	88	100	N 2	NW 2	N 2	10≡✳	1	10≡✳	04	505	✳ 6¼-10¼ mU, 19½-n *)
18	-169N	-133	-114	-139	- 51	5551	5564	5575	09	95	54	32	NNW2	N 2	N 2	4≡	0	1	.	505	≡ V n-a
19	- 97	- 52	- 78	- 76	11	5573	5572	5570	10	40	39	40	WSW2	WSW2	SW 2	2	4	9	08	500	
20	- 52	- 43	- 47	- 47	40	5533	5544	5561	32	100	100	100	W 5	W 5	W 4	10≡✳	10≡✳	10≡✳	126	490	✳ 6-n mU, ≡ V ⸝⸝ + n-n
21	- 52	- 48	- 67	- 56	30	5553	5542	5536	28	100	94	88	WSW1	SW 2	SW 2	10≡✳	9	10	00	498	✳ ≡ V n-7½
22	- 63	- 48	- 57	- 56	29	5531	5540	5539	25	87	85	85	SW 3	SW 2	SW 3	9	10	9	.	490	
23	- 60	- 38	- 70	- 56	29	5555	5570	5578	26	88	89	86	SW 2	WSW1	S 2	9	9	9	00	485	✳ 7¾-13¼, ≡ V 11½-13¼
24	- 58	- 23X	- 63	- 48	36	5540	5532	5548	28	100	86	100	SE 3	SW 3	W 3	10≡	5	10≡✳	61	480	✳ 19¼-n, ≡ 7¼-7½ *)
25	- 89	- 72	- 92	- 84	00	5564	5576	5586	21	100	100	68	W 3	W 3	W 3	10≡✳	10≡	1	00	490	✳ n-7¾ mU, ≡ V n-13¾
26	-102	- 59	-103	- 88	- 05	5581	5577	5578	16	84	62	60	N 1	NE 1	E 2	0	0	0	.	490	
27	-103	- 73	-112	- 96	- 14	5584	5599	5603	07	35	16N	45	NE 3	ENE3	E 3	1	1	0	.	485	
28	- 92	- 63	- 64	- 73	08	5602	5615	5615	07	28	24	30	E 3	E 3	NE 3	1	1	0	.	480	
29	- 63	- 58	- 68	- 63	18	5591	5582	5574	06	17	16N	31	E 3	E 3	ENE3	1	1	1	.	475	
																			Summe		
M.	- 86	- 65	- 84	- 78	10	5561	5562	5564	20	81	75	77	—	—	—	65	56	63	936	488	

9. ≡ V 13¾-n 17. ≡ V n-10¼, 16½-n 24. ≡ V 19¼-n

° λ ′	° φ ′	H_b (m)	C (mm)
9 21	47 15	2500.1	-0.29

Säntis

Beobachter: W. UTZINGER

Tag	Lufttemperatur 7³⁰	13³⁰	21³⁰	Mittel	Abweich. vom Normalst.	Luftdruck 7³⁰	13³⁰	21³⁰	Dampfdruckmittel	Relative Feuchtigkeit 7³⁰	13³⁰	21³⁰	Windrichtung und -stärke 7³⁰	13³⁰	21³⁰	Bewölkung 7³⁰	13³⁰	21³⁰	Niederschlag	Schneehöhe	Witterung
										MAERZ 1968											
1	- 44	- 59	- 76	- 60	20	5562	5563	5568	10	32	30	40	SE 2	W 3	W 3	1	6	1	.	470	
2	-102	- 83	- 88	- 91	- 11	5553	5549	5558	22	100	100	100	WNW3	W 3	N 3	10≡	10≡	10≡✳	49	470	✳ 14¾-n mU, ≡ V 7-n
3	-112	-118	-134	-121	- 42	5563	5570	5592	17	100	100	100	NW 2	WNW3	NNW2	10≡	10≡✳	10≡✳	69	477	✳ 8¼-n, ≡ V n-n
4	-123	-113	-153	-130	- 52	5597	5608	5623	13	100	87	56	WNW1	W 2	NE 3	10≡✳	9≡	0	06	490	✳ 7-8¼ mU, 11¾-13 mU *)
5	-114	-106	-108	-109	- 32	5624	5620	5586	18	88	100	100	N 3	W 2	W 4	2	10≡✳	10≡✳	184	485	
6	-117	-108	-118	-114	- 38	5509	5495	5487N	18	100	100	100	WNW4	WNW3	NNW3	10≡✳	10≡✳	10≡✳	159	500	✳≡ V + n-n, ✓ I
7	-143	- 74	-102	-106	- 31	5490	5509	5545	19	100	88	79	NE 2	SE 2	S 3	10≡✳	5	1	.	520	✳ n-8, ≡ V n-10¼
8	- 83	- 52	- 84	- 73	01	5556	5562	5569	13	53	43	42	ENE3	SSE2	N 1	1	0	0	.	520	
9	- 80	- 42	- 67	- 63	11	5566	5569	5563	09	34	41	16N	N 2	ENE2	N 2	4	2	1	.	510	
10	- 99	- 96	-107	-101	- 28	5541	5541	5522	14	24	85	100	NNW3	NNW3	W 4	3	7≡	10≡✳	246	505	✳ 9¼-10, 16½-n mU *)
11	-119	-113	-137	-123	- 51	5509	5504	5505	17	100	100	100	WNW3	WNW4	WNW3	10≡✳	10≡✳	10≡✳	190	525	✳≡ V + n-n, ✓ II
12	-184N	-137	-172	-164	- 92	5541	5569	5605	13	100	100	100	NW 2	NW 2	WNW3	10≡✳	10≡✳	0	12	550	✳ n-13¾, ≡ n-p mU
13	-114	- 75	- 88	- 92	- 21	5617	5624	5616	14	51	53	80	WNW4	W 4	W 4	1	1	1	.	550	✓ n-n
14	-118	- 96	-103	-106	- 36	5574	5576	5590	19	100	100	100	W 4	W 4	WNW3	10≡	10≡✳	10≡	114	550	✳ 6-20, ≡ V + n-n
15	-105	- 88	-102	- 98	- 29	5554	5536	5497	18	67	85	99	W 2	WSW2	SW 1	4	7	8	48	561	✳ 10¼-11¾, ≡ 9¼-13½ mU
16	-113	- 83	-122	-106	- 37	5496	5542	5573	18	100	100	79	N 2	NNW1	WSW2	10≡✳	10≡✳	1	05	561	✳ n-16½ mU, ≡ n-20 mU
17	- 99	- 78	- 71	- 83	- 15	5574	5579	5577	19	52	80	100	W 3	W 3	W 3	6	9	10	50	562	
18	- 94	- 88	- 89	- 90	- 23	5565	5574	5573	22	100	100	100	W 3	W 2	W 3	10≡✳	10≡✳	10≡✳	320X	565	✳≡ V n-n
19	- 94	- 84	- 79	- 86	- 20	5582	5596	5600	22	100	100	86	WNW2	WNW2	W 2	10≡✳	10≡✳	2	112	585	✳ n-16 mU, ≡ V n-p
20	- 60	- 44	- 66	- 57	09	5584	5571	5573	27	86	91	99	SSW1	SW 2	SW 1	9	9	6	.	590	
21	- 56	- 30	- 95	- 60	05	5561	5556	5547	26	96	95	100	SW 1	SW 1	W 3	8	8	10≡✳	30	590	✳≡ 19-n
22	-112	- 66	-100	- 93	- 28	5545	5551	5581	20	98	74	100	W 2	WSW1	WNW3	2	8	10≡✳	80	593	✳≡ 16-n
23	- 69	- 41	- 49	- 53	11	5605	5630	5654	29	100	100	92	W 3	W 3	W 2	10≡✳	10≡✳	7	10	600	✳ 7-14¾ mU, ≡ V 6½-17
24	- 19	05	07	- 02	61	5657	5658	5662	21	52	50	35	SSW1	SW 1	WNW1	1	1	4	.	600	
25	16	08	00	08	70	5664	5666	5679	15	28	32	31	NE 2	ESE1	SSW1	1	1	5	.	600	
26	19	12	- 20	04	66	5699	5718	5732	20	19	47	65	NE 1	WSW1	WSW1	8	9	4	.		
27	- 04	16	04	05	66	5732	5739X	5736	28	41	68	70	WSW1	WNW1	W 1	2	2	5	.		
28	64	65X	37	55	116	5723	5719	5707	26	37	36	49	NNE1	S 1	ESE1	2	1	1	.		
29	43	46	36	42	102	5681	5673	5663	23	39	39	35	SE 1	SE 1	WSW1	1	1	1	.		
30	30	55	17	34	94	5657	5657	5660	19	40	23	43	W 2	S 1	WSW1	0	1	7	.		
31	00	- 04	- 30	- 11	49	5659	5664	5668	35	66	83	92	WSW1	WNW2	W 2	9	8	4	.		
																			Summe		
M.	- 71	- 54	- 73	- 66	03	5592	5596	5600	19	71	75	77	—	—	—	60	66	54	1684	436	

4. ≡ V n-p 10. ≡ V + 13-n, ✓ III

Tag	Lufttemperatur 7³⁰	13³⁰	21³⁰	Mittel	Abweich. vom Normalst.	Luftdruck 7³⁰	13³⁰	21³⁰	Dampfdruckmittel	Relative Feuchtigkeit 7³⁰	13³⁰	21³⁰	Windrichtung und -stärke 7³⁰	13³⁰	21³⁰	Bewölkung 7³⁰	13³⁰	21³⁰	Niederschlag	Schneehöhe	Witterung
										APRIL 1968											
1	- 11	18	- 06	00	59	5656	5644	5619	32	79	60	79	W 2	SW 2	WSW1	1	1	8	.		
2	- 23	- 08	- 31	- 21	38	5580	5563	5546	29	65	75	92	W 2	SW 1	WSW1	10	9	9	60		≡ 17¾-18¼
3	- 60	-100	-125	- 95	- 37	5515N	5520	5548	21	100	100	100	W 3	WNW2	W 3	10≡✳	10≡✳	10≡	100		✳≡ n-n, V 16-n
4	-120	- 82	- 73	- 92	- 35	5561	5562	5562	20	95	79	99	W 2	SW 1	SW 4	1	6	10	.		
5	- 48	- 08	- 15	- 24	33	5546	5551	5547	34	96	88	97	SW 5	WSW3	SW 4	5	5	5	.		✓ ✓ n-n N
6	- 18	06	- 24	- 12	44	5549	5568	5567	40	98	100	100	WSW2	SW 2	SW 2	3	9	5	.		≡ 14-n N
7	- 50	- 31	- 64	- 48	08	5563	5568	5571	31	100	100	100	SW 2	SE 1	NE 2	10	10≡✳	10≡✳	31		✳ 13½-n mU, ≡ V 7¼-n
8	-108	-110	-132	-117	- 62	5582	5602	5621	17	100	100	100	NE 3	NE 3	NE 2	10≡✳	10≡✳	10≡✳	03		✳≡ V n-n
9	-141N	- 87	- 90	-106	- 52	5623	5637	5644	04	30	22	18N	NE 3	E 2	NNE2	0	0	0	.		
10	- 63	- 52	- 82	- 66	- 12	5641	5647	5640	13	21	32	94	E 2	WSW2	W 2	0	0	1	.	550	
11	- 80	- 44	- 97	- 74	- 21	5626	5619	5607	13	23	40	100	NW 2	W 0	W 2	1	5	10≡	00	540	≡ V n-n N
12	- 93	-104	-103	-100	- 48	5581	5581	5579	20	100	100	100	W 2	NW 3	W 1	10≡✳	10≡✳	10≡✳	50	530	✳ 7-n, ≡ V n-n
13	- 93	- 52	- 80	- 75	- 24	5569	5575	5575	24	100	94	89	SE 2	SSW2	SW 3	10≡✳	9≡	9≡	00	525	✳ 6½-8½ mU, ≡ n-n mU
14	- 61	- 32	- 30	- 41	09	5580	5589	5589	24	76	68	72	S 3	SW 3	S 3	1	5	5	.	510	
15	- 19	17	- 12	- 05	44	5586	5592	5607	36	81	68	98	SE 2	S 2	WSW2	8	2	1	.	500	
16	04	38	10	17	65	5609	5614	5623	27	64	57	50	W 2	SW 2	SW 2	1	1	1	.	480	
17	31	20	26	26	73	5637	5640	5646	31	58	75	50	E 1	SE 2	S 3	1	3	1	.	470	
18	36	43	41	40	86	5655	5663	5674	25	30	46	48	NE 2	S 2	W 2	1	1	1	.	450	
19	11	60	46	39	84	5685	5690X	5689	41	100	58	55	W 2	SW 1	SSW1	10≡	1	9	.	420	≡ n-7½
20	52	82	66	67	111	5686	5685	5682	32	44	43	52	NNW1	S 1	WSW1	1	1	1	.	400	
21	80	77	62	73	115	5679	5682	5685	34	42	40	50	SW 0	WSW1	W 2	1	1	0	.	380	
22	83	97X	58	79	119	5683	5687	5689	37	50	40	55	SW 0	SW 1	WSW1	0	1	1	.	360	
23	67	70	50	62	100	5686	5687	5682	47	61	58	90	SE 0	S 2	SE 1	0	1	1	.	340	
24	30	39	- 42	09	45	5659	5649	5637	35	55	68	100	S 2	SW 2	W 3	1	9	10≡✳	59	320	✳ 20¼-n, ≡ V n-n mU
25	- 61	- 50	- 54	- 55	- 21	5619	5625	5622	29	100	100	100	WNW3	NW 3	WNW3	10≡✳	10≡	10≡✳	367X	328	✳ n-10¼ mU, 13¾-n mU *)
26	- 52	- 22	- 42	- 39	- 07	5617	5624	5626	35	100	100	100	NW 3	W 3	NW 2	10≡	9≡	10≡✳	37	350	✳ 16¼-n, ≡ V n-n N
27	- 32	- 02	- 14	- 16	14	5607	5608	5591	40	100	94	100	W 3	WSW2	SW 2	10≡	6	7	53	355	✳ 18¼-20, ≡ V n-10½ *)
28	- 32	- 16	- 20	- 23	05	5573	5584	5568	37	100	100	92	W 4	W 2	S 2	10≡✳	9≡	1	63	360	✳ n-a, ≡ V n-p N, ✓ I
29	- 30	- 56	- 59	- 48	- 22	5541	5539	5560	31	100	100	94	W 2	W 4	W 3	10≡✳	10≡✳	1	56	360	✳≡ n-16¾, ✓ II
30	- 59	- 41	- 49	- 50	- 26	5559	5567	5578	32	100	100	100	W 2	W 3	W 3	10≡✳	9≡	10≡✳	55	364	ϕ 7¼-10, 14¼-16¾ *)
																			Summe		
M.	- 29	- 11	- 30	- 23	23	5609	5612	5612	29	76	74	82	—	—	—	52	54	56	934	296	

25. ≡ V n-n 27. ≡ V 18¼-20 30. ϕ 20¼-n, ≡ v 6-n N

° λ ′ ° φ ′ H_b (m) G (mm)

9 21 47 15 2500.1 -0.29

Säntis

Beobachter:

W. UTZINGER

MAI 1968

Tag	Lufttemperatur 7^{30}	13^{30}	21^{30}	Mittel	Abweich. vom Normalst.	Luftdruck 7^{30}	13^{30}	21^{30}	Dampfdruckmittel	Relative Feuchtigkeit 7^{30}	13^{30}	21^{30}	Windrichtung und -stärke 7^{30}	13^{30}	21^{30}	Bewölkung 7^{30}	13^{30}	21^{30}	Niederschlag	Schneehöhe	Witterung
1	- 54	- 12	- 32	- 33	- 11	5586	5591	5602	33	100	88	92	W 3	SW 2	W 2	10≡	8≡	1	•	370	▽* 18¼–19¾, ≡ ∨ n–19¾ ∾
2	- 19	07	- 17	- 10	10	5596	5602	5606	41	100	94	96	W 3	SW 2	WSW 3	9≡	9	10	267	360	▽* n–7¼, 15¼–18¼ *)
3	- 26	04	- 03	- 08	10	5612	5616	5611	38	100	100	84	W 3	SW 2	SW 2	10≡✱	10≡	9	00	374	▽* n–7¾, ≡ ∨ n–14
4	16	30	36	27	43	5600	5597	5583	41	72	78	75	SW 2	SW 3	WSW 3	9	3	7	•	360	
5	08	19	12	13	28	5593	5606	5601	41	100	81	68	SW 2	SW 3	SW 3	10≡	8	5	•	350	≡ 7¼–10¼
6	22	19	- 48	- 02	11	5568	5564N	5577	39	72	92	100	SW 5	SW 4	W 3	3	9≡	10≡✱	167	320	✱≡ 13½–n, ⁄ ⁄ n–p ∾
7	- 84	- 71	- 98N	- 84	- 72	5578	5575	5578	23	100	97	100	W 3	W 3	W 3	10≡✱	10≡✱	10≡✱	82	334	✱≡ V n–n
8	- 89	- 39	- 60	- 63	- 53	5581	5588	5591	23	76	84	82	W 2	SW 2	S 2	1	4	9	•	340	
9	- 46	- 02	- 12	- 20	- 11	5607	5616	5624	31	82	73	81	S 2	SW 2	SW 2	9	9	9	•	320	⊕ II
10	- 24	06	09	- 03	04	5619	5630	5638	40	100	100	74	SW 2	WSW 2	SW 2	10≡✱	10≡	1	00	310	✱ 6¼–10½, ≡ 6¼–p mU
11	28	53	30	37	42	5632	5632	5617	45	72	63	100	SW 2	SW 3	SSW 3	9	4	9	12	280	
12	- 17	- 53	- 64	- 45	- 42	5596	5602	5634	33	100	100	100	NNW 2	NNW 3	NNW 2	10≡✱	10≡✱	10≡✱	191	280	✱ 6½–n, ≡ + n–n
13	- 58	- 22	- 54	- 45	- 43	5650	5658	5669	32	100	100	88	NNE 2	NE 1	NNW 1	10≡	10≡	1	•	290	≡ n–19½
14	- 13	- 08	- 20	- 14	- 13	5666	5674	5682X	32	34N	100	100	N 1	N 1	N 1	1	10≡	10≡	•	290	≡ 12½–n
15	09	36	07	17	17	5669	5675	5673	38	35	85	100	NE 2	SE 1	WNW 2	1	5	7≡	•	270	≡ 14¼–n mU
16	- 02	04	- 08	- 02	- 03	5658	5656	5645	44	100	100	100	WNW 2	W 3	WNW 2	10≡	9≡	10≡✱	183	270	▽* 16½–n mU, ≡ n–n mU
17	- 34	- 39	- 69	- 47	- 49	5623	5620	5622	33	100	100	100	NW 3	WNW 2	NW 3	10≡✱	10≡✱	10≡✱	177	280	✱≡ + n–n
18	- 72	- 60	- 81	- 71	- 73	5600	5599	5600	26	100	100	100	W 3	W 3	NW 3	10≡✱	10≡	10≡	07	290	✱ n–13 mU, ≡ V n–n
19	- 59	- 51	- 65	- 58	- 61	5579	5585	5586	29	100	100	100	SW 2	WNW 1	WSW 1	10≡	10≡	3	00	285	▽* 10–15 mU, ≡ 7¼–15 ∾ *)
20	- 34	- 12	- 22	- 23	- 27	5570	5569	5567	35	78	100	93	WSW 2	ESE 2	SW 3	9	10≡✱	8	00	280	✱ 12–17, ≡ 13¼–19
21	- 12	20	- 18	- 03	- 08	5564N	5566	5580	40	88	82	100	SE 2	ENE 1	N 3	7	5	10≡	11	280	✱ 16–19, ≡ ∨ 15½–n mU
22	- 21	02	- 49	- 23	- 29	5587	5597	5620	39	100	100	100	NE 2	ESE 2	W 3	10≡	10≡✱	10≡✱	39	270	▽* 10¾–11½ mU, 13¼–15½ *)
23	- 56	- 07	- 20	- 28	- 35	5631	5647	5660	37	100	100	94	WNW 3	W 2	WSW 1	10≡✱	9≡	3	00	270	✱ n–8, ≡ n–19 ∾
24	11	41	19	24	16	5660	5660	5653	40	65	76	80	NW 1	WNW 2	SSW 2	3	3	2	00	265	≡ 16½–19½ ∾
25	44	58	06	36	27	5635	5630	5630	45	59	73	100	ENE 1	WSW 1	SSE 3	4	7	10≡✱	122		▽• 18¾–19¾, ▽* 19¾–n *)
26	02	28	22	17	07	5625	5622	5622	51	100	100	100	WNW 2	S 1	W 2	10≡❟	10≡	9	•		❟ 7–9 mU, ≡ n–18
27	39	56	52	49	38	5622	5632	5649	48	74	73	77	S 2	WSW 3	S 1	4	6	9	•		
28	46	90X	45	60	48	5662	5674	5682X	57	96	64	88	ESE 2	SSW 1	ESE 2	8	6	7	336X		• tr 7, ▲ 16¼–17, R
29	63	77	41	60	47	5676	5677	5667	63	83	87	100	ENE 2	NE 2	NNE 2	2	9≡	10≡	49		• tr 18, ≡ 12¼–n mU
30	19	22	14	18	04	5643	5638	5637	52	100	100	100	NE 3	N 3	NE 3	10≡	10≡	10≡❟	03		❟ 11–13 mU, 17½–n mU *)
31	09	29	- 03	12	- 03	5632	5637	5637	49	100	100	100	NE 4	NE 2	E 1	10≡	10≡	1	•		≡ 6½–19½ ∾, ⁄ I
M.	- 13	07	- 14	- 07	- 06	5617	5620	5624	39	87	90	93	—	—	—	77	82	74	Summe 1646	237	

2. ≡ ∨ n–8 ∾, 15¼–18¼   19. ≡ 18–19½ mU   22. ▽* 18–n, ≡ n–n ∾   25. ≡ 15–n, R   30. ≡ n–n

JUNI 1968

Tag	Lufttemperatur 7^{30}	13^{30}	21^{30}	Mittel	Abweich. vom Normalst.	Luftdruck 7^{30}	13^{30}	21^{30}	Dampfdruckmittel	Relative Feuchtigkeit 7^{30}	13^{30}	21^{30}	Windrichtung und -stärke 7^{30}	13^{30}	21^{30}	Bewölkung 7^{30}	13^{30}	21^{30}	Niederschlag	Schneehöhe	Witterung
1	- 32	- 28	- 28	- 29	- 45	5618	5622	5615	37	100	100	100	NNE 3	NE 2	SW 2	10≡	10≡✱	10≡	08	80	△ 11½–14¾, ≡ n–n mU
2	- 21	09	10	- 01	- 18	5611	5632	5643	43	100	85	100	W 2	W 2	W 2	9≡	4	1	•	80	≡ n–10¾ ∾
3	11	54	32	32	14	5640	5647	5649	58	96	100	100	WSW 2	SE 1	NE 2	9	10≡	10≡	•	60	≡ 12¼–n mU
4	40	60	13	38	19	5639	5640	5647	60	93	100	100	SE 2	SE 2	N 1	2	10≡	10≡	•	40	≡ 13–n mU
5	08	44	27	26	06	5643	5648	5656	54	100	100	100	N 1	SW 1	WSW 1	10≡	10≡	1	•	20	≡ n–17¼ mU
6	89	90	20	66	45	5650	5653	5652	52	74	92	100	WSW 1	SW 1	W 3	1	8	10≡•	373	10	▽• 16¾–n, ≡ p–n ∾, R
7	08	58	38	35	13	5654	5656	5659	64	100	93	100	WSW 1	SW 1	W 2	10≡	9≡	10≡	65	5	≡ n–p ∾, 19¾–n
8	21	24	11	19	- 04	5652	5646	5637	56	100	100	100	W 2	W 2	W 2	10≡	10≡	10≡•	126		• 20¼–n, ≡ 7½–n mU
9	- 09	- 20	- 23	- 17	- 41	5626	5634	5646	50	100	100	100	NW 3	NW 3	N 2	10≡✱	10≡	10≡✱	11	5	✱ n–7¾, △ 10½–n mU *)
10	- 31	- 08	- 28	- 22	- 47	5636	5634	5634	40	100	100	100	N 2	N 2	N 2	10≡✱	10≡✱	10≡✱	29	7	▽* n–14¼, 16¾–n, ≡ n–n mU
11	- 58N	- 29	- 41	- 43	- 69	5615	5631	5634	45	100	100	100	NE 2	NE 2	NNE 2	8≡	10≡	10≡	-	10	≡ 7–n ∾
12	- 30	00	- 09	- 13	- 40	5626	5632	5632	39	100	100	100	E 2	SE 1	NE 2	8≡	10≡	10≡	00	10	△ 17¼–19¾, ≡ n–n mU *)
13	- 13	19	23	10	- 18	5622	5626	5637	45	100	82	94	NNE 2	SE 2	SE 2	9	4	3	•	5	
14	40	51	40	44	15	5638	5650	5658	50	79	80	87	SE 2	SE 2	SE 2	3	4≡	1	•		≡ p mU
15	50	77	31	53	23	5649	5643	5634	55	69	79	100	SE 1	SE 1	S 2	9	9≡	10≡	16		≡ p–n mU
16	49	10	16	25	- 06	5634	5638	5642	52	86	100	100	S 1	SE 2	SSE 1	6≡	10≡✱	5	123		△ 12–14¼, ≡ n–n ∾, R
17	- 02	41	26	22	- 10	5637	5642	5647	51	100	100	92	W 2	S 1	SW 1	10≡✱	10≡	5	23		▽* 6¼–8¼, ▽• 19¼–20 *)
18	52	74	74	67	34	5634	5642	5646	52	41N	69	88	S 2	SW 2	SW 1	1	6	3	•		≡ p mU
19	63	80	30	58	24	5643	5643	5639	52	63	70	100	SE 2	SW 1	W 3	1	9	10≡	12		≡ p ∾, 19¼–n
20	27	38	- 04	20	- 15	5635	5640	5635	53	100	100	100	W 2	W 2	W 3	10≡	10≡•	10≡•	475X		▽• n–6½, 11½–n, ≡ n–n
21	- 30	- 26	- 18	- 25	- 61	5630	5638	5650	38	100	100	100	NW 2	W 2	W 3	10≡✱	10≡✱	10≡	59	14	✱ n–7¾, 10–15, ≡ n–n
22	- 08	30	41	21	- 15	5648	5647	5643	43	81	86	73	SW 2	SW 2	S 2	2	6	1	:	17	
23	50	72	- 14	36	- 01	5618	5600	5593N	43	70	64	100	SSW 2	SSW 3	W 3	3	5	10≡✱	346	5	▽• 18–20½, ▽* 20½–n *)
24	- 11	01	- 01	- 04	- 42	5623	5645	5665	43	100	100	100	W 3	W 2	W 2	10≡✱	10≡✱	10≡	89	12	▽* n–13½ mU, ≡ n–n mU
25	10	52	61	41	02	5675	5688	5696	59	100	96	100	W 3	WSW 2	W 3	10≡	8≡	9≡	•	5	≡ n–n ∾
26	59	68	49	59	20	5695	5702	5706	67	86	100	96	W 3	W 2	W 2	2	9≡	9	151		▽• 14–16½, ≡ p–16½
27	57	106	77	80	40	5695	5700	5702	79	100	93	100	W 3	SW 2	WSW 3	9≡	9≡	10≡	00		▽• 18¾–19, ≡ n–n mU
28	70	108	116	98	57	5703	5712	5709	73	100	82	65	WSW 3	SW 2	WSW 3	9≡	1	9	•		≡ ∾
29	87	96	82	88	46	5704	5719	5732	86	100	100	100	W 4	W 3	W 3	10≡	10≡	10≡	•		≡ n–n, ⁄ I
30	93	123X	110	109	67	5733	5741X	5737	53	45	58	65	W 2	SW 2	N 1	1	1	0	•		
M.	21	42	25	30	-	5648	5653	5656	53	89	91	95	—	—	—	71	81	76	Summe 1906	13	

9. ≡ n–n   12. ∾ III   17. ≡ n–14 mU   23. ≡ 18–n

° λ ′	° φ ′	H_b (m)	G (mm)
9 21	47 15	2500.1	-0.29

Säntis

Beobachter: W. UTZINGER

JULI 1968

Tag	Lufttemperatur 7³⁰	13³⁰	21³⁰	Mittel	Abweich. vom Normalw.	Luftdruck 7³⁰	13³⁰	21³⁰	Dampfdruckmittel	Relative Feuchtigkeit 7³⁰	13³⁰	21³⁰	Windrichtung und -stärke 7³⁰	13³⁰	21³⁰	Bewölkung 7³⁰	13³⁰	21³⁰	Niederschlag	Schneehöhe	Witterung
1	133	150	136	140	97	5723	5721	5711	54	23N	50	64	ESE2	SE 2	W 1	0	0	1	.		
2	121	142	102	122	78	5692	5690	5691	68	55	45	95	W 2	SW 2	WNW2	1	1	1	16		
3	72	88	70	77	33	5690	5690	5693	77	100	100	100	NW 1	E 1	N 1	10≡	10≡	10≡	00		≡ n-n
4	113	98	93	101	56	5683	5688	5692	53	65	63	58	SW 2	W 2	NW 2	1	1	3	.		
5	98	129	94	107	61	5688	5687	5673	72	69	71	86	SE 2	W 2	SW 3	2	3	4	.		
6	132	22	51	68	21	5661	5657	5665	71	88	100	88	SW 3	NW 4	W 3	8	10≡•	8	82		⚥ 10-14¾, 20-21, ≡ fr *)
7	59	106	96	87	39	5665	5673	5674	66	100	72	68	W 2	WSW2	SW 2	6	5	1	16		
8	81	132	110	108	60	5686	5701	5719	85	100	70	100	SW 2	WSW2	W 2	6	3	9≡	.		≡ ∽
9	91	150	100	114	65	5724	5729X	5729X	90	98	80	100	W 3	SW 2	W 3	8	9≡	9≡	76		⚥ 15½-17¼, ≡ p-n ∽
10	110	160X	132	134	84	5726	5720	5691	80	82	54	78	W 2	SW 2	W 3	8	9	9	47		⚥ 14¼-14½
11	54	49	21	41	- 09	5656	5645	5646	61	100	100	100	WNW3	W 3	W 4	10•	10≡•	10≡•	402		⚥ ≡ n-n, ✓ III
12	- 10	47	42	26	- 25	5659	5660	5653	50	100	88	91	WNW2	SW 2	W 2	10≡	4	3	.		≡ n-7¾, p mU
13	20	38	47	35	- 17	5639	5648	5651	57	96	100	100	W 3	WNW3	W 3	5	9≡	9≡	12		≡ p-n mU
14	40	84	31	52	- 01	5644	5645	5632	63	100	90	100	WNW3	SW 2	WNW3	10≡	9≡	10≡•	363		⚥ 19-n, ≡ 7¼-8, p ∽ *)
15	- 08	11	01	01	- 52	5608	5621	5627	46	100	100	100	W 4	W 3	W 3	10≡X	10≡	10≡	150	1	⚥ n-7¾, ⚥ 14-16¼ *)
16	- 17	- 12	- 12	- 14	- 68	5622	5620	5616	42	100	100	100	WNW3	NW 2	WNW1	10≡	10≡X	10≡	36	4	⚥ 8½-14¼, 18¼-19¾, ≡ n-n
17	- 19	- 17	- 20	- 19	- 73	5591	N5605	5619	40	100	100	100	NE 2	N 2	WNW3	10≡X	10≡X	10≡X	412X	2	⚥ n-n
18	- 20	- 07	- 08	- 12	- 67	5630	5653	5673	42	100	100	100	WNW2	NNW2	WSW2	10≡X	10≡X	10≡X	334	14	X ≡ n-n mU
19	- 01	- 04	- 10	- 05	- 60	5667	5668	5676	43	100	100	100	NW 2	NNW2	NNW2	10≡	10≡	10≡	215	22	⚥ 10½-17 mU, 19½-20½ *)
20	- 03	- 04	- 01	- 03	- 58	5676	5680	5681	44	100	100	100	NW 1	W 3	NW 2	10≡	10≡	10≡	230	25	≡ n-n
21	- 04	- 13	- 17	- 11	- 67	5661	5669	5682	42	100	100	100	W 3	NW 2	NW 1	10≡	10≡	10≡	100	28	⚥ n, 18½, ≡ n-n, V I
22	- 25N	11	- 07	- 07	- 63	5673	5678	5673	43	100	100	86	NNE1	NW 1	WSW1	9	9≡	2	.	25	≡ 11-20½ mU
23	01	37	08	15	- 41	5645	5642	5628	50	97	98	100	W 3	SW 2	SW 1	9	7	10≡•	194	20	⚥ 12-21¾ mU, ≡ 8-n, R
24	- 03	- 03	00	- 02	- 58	5624	5641	5659	44	100	100	100	W 1	NW 1	NW 2	10≡X	10≡	10≡	128	17	⚥ 7½, X 15-20, ≡ n-n
25	09	24	18	17	- 39	5664	5673	5674	52	100	100	100	NE 1	E 0	WNW1	10≡	10≡	10≡	02	20	⚥ 6, ≡ n-n mU
26	14	07	- 14	02	- 54	5657	5663	5674	47	100	100	100	W 2	WNW2	WNW0	10≡	10≡	10≡	03	15	≡ n-n
27	14	24	06	15	- 41	5668	5681	5685	47	71	100	100	NE 1	E 0	E 1	1	10≡	4≡	.	10	≡ 9-n mU
28	24	49	23	32	- 24	5683	5691	5688	53	73	100	100	ENE2	E 0	E 0	2	10≡	1	.	5	≡ 9½-20½ mU
29	38	78	42	53	- 03	5678	5678	5677	59	91	91	81	W 1	SW 1	W 2	3	9≡	3	.		≡ 10-20 mU
30	54	93	65	71	15	5675	5683	5681	71	100	87	95	W 1	SW 1	SW 1	4	7≡	3	.		≡ 13½-n mU
31	83	118	68	90	34	5678	5683	5682	74	76	84	100	SW 0	SW 1	SW 0	2	8	5	37		⚥ 16-18, △ 18
																			Summe		
M.	40	58	41	46	- 06	5666	5670	5671	57	90	88	93	—	—	—	69	78	69	2855	7	

6. ≡ 10-14¾, 20-21, ✓ II, R 14. ≡ 19-n, R 15. ≡ n-7¾, 10½-n, ✓ I 19. ≡ n-n

AUGUST 1968

Tag	7³⁰	13³⁰	21³⁰	Mittel	Abweich. vom Normalw.	7³⁰	13³⁰	21³⁰	Dampfdruckmittel	7³⁰	13³⁰	21³⁰	7³⁰	13³⁰	21³⁰	7³⁰	13³⁰	21³⁰	Niederschlag	Schneehöhe	Witterung
1	65	105X	68	79	23	5679	5685	5679	69	88	87	81	W 2	SW 1	W 1	8	8	10	180		⚥ 16-16¾, △ 16½, R
2	65	65	31	54	- 02	5652	5633	5626	67	98	100	100	SSW0	SW 2	W 2	10	10	10≡	490		• 13¾-17 mU, ≡ 15-n mU
3	19	14	24	19	- 37	5623	5634	5649	53	100	100	100	W 3	W 3	W 2	10≡•	10≡•	10≡	523		• n-15½, ≡ n-n
4	43	78	57	59	03	5650	5661	5671	63	100	100	67	W 0	SW 2	W 2	7	1≡	1	.		≡ 10-16 mU
5	87	90	70	82	27	5667	5668	5663	63	56	79	100	WSW0	S 1	S 2	2	8	4	10		
6	62	56	41	53	- 02	5649	5647	5642	62	90	92	100	W 1	NE 0	W 0	3	9≡	10	249		• 11¾-13¼ mU, ∽ △ *)
7	19	11	14	15	- 40	5623	5623	5631	51	100	100	100	WNW0	NW 2	WNW2	10≡•	10≡	10≡	161		• n-12 mU, ≡ n-n mU
8	28	61	24	38	- 17	5617	5619	5613	60	100	100	100	E 0	S 0	NE 3	8	10≡	10•	249		• 17½-n mU, ≡ 12-n mU, R
9	20	18	20	19	- 36	5613	5620	5626	53	100	100	100	NNW1	N 0	W 2	10≡	10≡	10≡	24		• 6½-7½, ≡ n-n mU
10	20	40	18	26	- 29	5626	5628	5630	53	100	100	100	W 2	W 0	W 2	10≡	10≡	10≡•	241		• 16¼-n, ≡ n-n
11	11	18	32	20	- 34	5636	5636	5643	51	100	88	100	W 3	W 3	W 3	10≡•	9	10≡•	77		• n-6¼, 19½-n *)
12	17	26	03	15	- 39	5641	5647	5646	49	100	100	86	NW 2	W 2	NW 2	10≡	10≡	9≡	17		⚥ 11¼-12, 16-19½ *)
13	07	60	24	30	- 24	5626	5616	5596	53	92	88	100	W 2	SW 2	W 3	1	8	10≡•	133		• 16½-n, ≡ 14½-n
14	29	- 01	04	11	- 42	5562	N5566	5590	49	100	100	100	W 3	NW 3	WNW4	9≡	10≡X	10≡•	640X		• n-7, ⚥ 11¾-n, ∽ • *)
15	06	12	14	11	- 42	5618	5630	5632	49	100	100	98	NW 3	WNW3	WNW3	10≡•	10≡	1	76		• n-11, ≡ n-13¾, s ∽
16	20	60	30	37	- 16	5623	5633	5632	56	77	88	100	W 3	W 3	W 2	2	1	10≡	.		≡ 17¼-n
17	52	46	- 06	31	- 22	5622	5623	5618	58	86	100	100	SW 4	W 3	W 5	9	10≡•	10≡	291		• 10½-n mU, ≡ 11¼-n *)
18	- 21	- 40N	- 20	- 27	- 79	5621	5626	5640	37	100	100	100	W 3	W 4	W 4	10≡X	9≡	10≡X	478	6	X n-10¼, △ 12¼-13¼ *)
19	- 40N	- 18	- 04	- 21	- 73	5657	5674	5680	39	100	100	100	WNW3	W 2	W 3	10≡	9≡	3≡	.	24	≡ v n-n mU
20	08	73	68	50	- 02	5685	5700	5705	45	40N	75	79	W 3	WSW2	WNW2	1	1	9	08	15	
21	59	101	61	74	23	5705	5713X	5710	60	98	85	48	NW 2	WSW2	W 2	9	2	1	00	5	⚥ 6¼-8¾
22	60	78	42	60	09	5696	5695	5685	61	72	97	100	N 2	NW 1	NNE2	2	9	10≡	00	3	≡ p-n mU
23	18	22	16	19	- 31	5654	5658	5664	52	100	100	100	NE 2	E 2	NE 2	10≡	9≡	2	.		⚥ 6-7¼, ≡ n-n mU
24	19	48	27	31	- 19	5660	5664	5669	57	100	100	100	NE 3	E 2	E 2	10≡	9≡	3≡	.		≡ n-n mU
25	42	50	51	48	- 01	5664	5670	5668	55	88	100	100	E 3	ENE3	NE 2	1	9≡	10≡	.		≡ p-n mU
26	40	64	43	49	01	5663	5666	5666	62	89	96	93	NE 3	SE 1	SE 1	1	9≡	1	.		≡ p ∽
27	41	69	53	54	07	5655	5655	5657	57	100	79	76	W 2	W 2	W 2	1	9	4	.		
28	60	92	59	70	23	5650	5650	5630	59	75	73	90	WSW2	SW 2	S 3	5	9	8	37		• ≡ 18¼-20½
29	62	78	67	69	23	5624	5622	5606	66	90	91	85	SW 3	S 3	SW 3	1	9	9	16		
30	34	34	12	27	- 18	5593	5593	5590	55	100	100	100	WSW2	W 3	W 3	10≡	10≡•	10≡	225		• 9-15¼, ≡ n-n
31	07	02	- 04	02	- 42	5582	5604	5620	45	100	100	100	W 4	W 3	W 3	10≡•	10≡•	10≡X	326		X n-n mU, ≡ n-n, ✓ I
																			Summe		
M.	31	46	30	36	- 16	5640	5644	5644	55	92	94	94	—	—	—	68	83	76	4451	2	

6. • 15-n mU, ≡ 9-16 mU, R 11. ≡ n-8½, 17¼-n 12. ≡ n-n mU 14. ≡ n-n mU, ✓ III 17. ∽ III, ✓ n-n ∽
18. X 16½-n, ≡ n-n mU, ∽ n-13¼, ✓ p-n

° λ ′	° φ ′	H_b (m)	G (mm)
9 21	47 15	2500.1	-0.29

Säntis

Beobachter: W. UTZINGER

Tag	Lufttemperatur 7³⁰	13³⁰	21³⁰	Mittel	Abweich. vom Normalm.	Luftdruck 7³⁰	13³⁰	21³⁰	Dampfdruckmittel	Relative Feuchtigkeit 7³⁰	13³⁰	21³⁰	Windrichtung und -stärke 7³⁰	13³⁰	21³⁰	Bewölkung 7³⁰	13³⁰	21³⁰	Niederschlag	Schneehöhe	Witterung
																					SEPTEMBER 1968
1	-12	24	32	15	-29	5628	5644	5654	51	100	100	100	W 3	W 2	W 2	10✱	9≡	1	00		✱ 7¼-7½, ≡ ∽
2	40	88	58	62	19	5650	5655	5647	54	85	75	72	SE 2	SW 1	W 2	1	1	9	.		
3	39	97	33	56	14	5645	5650	5642	68	98	97	100	WSW2	SW 2	W 3	2	9	10≡•	318		• 19½-n, ≡ p-n ∽
4	-13	-22	-16	-17	-58	5629	5629	5642	44	100	100	100	NW 3	WNW3	W 2	10≡✱	10≡✱	10≡✱	415	6	✱ ≡ n-n
5	-14	02	02	-03	-43	5662	5673	5673	52	100	100	100	WNW2	WSW1	N 2	10≡	9≡	1	.	35	≡ n-p ∽
6	42	67	43	51	11	5678	5684	5685	42	40N	49	80	N 2	E 1	NE 1	1	1	1	.	30	
7	51	99X	38	63	24	5673	5674	5673	53	70	57	100	S 1	SW 1	SW 1	2	1	1	.	25	
8	46	78	47	57	19	5672	5684	5690X	61	82	95	88	W 2	SW 2	W 2	1	3	1	.	10	
9	38	79	51	56	19	5684	5689	5682	41	65	66	50	WSW2	SW 2	W 1	1	1	1	.		
10	48	74	48	57	21	5664	5667	5656	62	82	95	95	W 2	WSW2	W 3	1	5	1	17		≡ ∽
11	39	27	-10	19	-17	5635	5631	5631	47	75	100	100	W 2	W 3	W 3	9	10≡•	10≡	151		⚲ n-6¼, 13¼-18½ *)
12	-12	17	02	02	-33	5632	5635	5644	46	100	100	95	WSW2	SW 2	W 2	9	9	3	.		≡ n-7¼
13	08	61	34	34	00	5636	5637	5630	56	92	96	95	WSW1	WSW2	WSW1	1	9	1	00		≡ p ∽
14	22	39	38	33	00	5617	5621	5610	56	100	100	93	SW 1	WSW2	SW 2	9•	9	9	11		• 6¾-7¾, ≡ p ∽
15	32	57	04	31	-01	5593	5584	5581	56	100	97	100	S 3	S 3	W 3	10≡•	9	10	475		⚲ 6½-10, 18-n mU *)
16	-08	12	08	04	-27	5594	5602	5612	47	100	96	100	W 3	SW 2	S 2	9	8	4	12	14	✱ n-7, ≡ n-7, 15-n mU
17	10	26	02	13	-17	5617	5624	5630	48	100	100	100	W 2	SW 1	W 2	10≡✱	10	10≡✱	109	12	✱ n-16¼, ⚲ 20¼-n *)
18	-10	-01	-09	-07	-36	5617	5620	5626	44	100	100	100	WNW2	W 1	NW 2	10≡	10≡✱	10≡✱	90	12	⚲ 11¾-14½, 19¾-n *)
19	-12	01	-18	-10	-38	5626	5639	5642	42	100	100	100	WNW2	W 2	WSW2	10≡✱	9≡	1	67	16	⚲ n-11, ≡ n-p ∽
20	08	21	22	17	-10	5638	5639	5638	46	78	92	100	W 3	W 2	WSW3	9	10•	10≡	17	10	• 13½-13¾, ≡ p-n
21	22	36	33	30	04	5604	5600	5588	56	100	100	100	WNW3	WNW3	W 2	10≡•	10≡•	10≡•	558	5	• ≡ 6-n
22	-14	-08	-08	-10	-35	5576	5590	5599	42	100	100	100	W 3	W 3	W 3	10≡✱	10≡	10≡	24	8	✱ n-10, ≡ n-n
23	-19	08	12	00	-24	5590	5582	5574N	46	100	100	100	W 2	W 3	W 4	2	5	10≡•	453	5	⚲ 17½-n, ≡ 15¾-n mU, ⁄ III
24	-26	-33	-30	-30	-53	5574N	5580	5611	37	100	100	100	W 4	WNW3	W 4	10≡✱	10≡✱	10≡✱	648X	12	⚲ ≡ ⁄ ⁄ n-n
25	-30	-15	-21	-22	-44	5640	5651	5657	39	100	100	100	NW 1	W 2	W 2	10≡	10≡	2	.	43	⚲ n-6¼, ≡ n-17½
26	-21	04	18	00	-21	5659	5669	5674	43	100	80	100	W 3	W 3	WSW3	9	10	10	00	25	• 22½-n
27	49	78	86	71	51	5677	5682	5681	50	81	68	53	W 3	WSW1	WSW1	7	1	1	.	19	
28	46	24	-22	16	-03	5663	5663	5661	46	73	100	100	SW 3	W 2	WNW2	8	10≡•	10≡✱	85	10	✱ 11-n, ∽ •, ≡ B-n
29	-28	18	-19	-10	-28	5644	5635	5629	43	100	98	100	WSW1	WSW1	W 3	1	6	10≡✱	180	10	⚲ 20½-n, ≡ 15½-n ∽
30	-34N	-31	-32	-32	-49	5635	5648	5654	36	100	100	100	WNW3	W 3	W 4	10≡	10≡✱	10≡✱	325	15	⚲ n-6½, a-n, ≡ n-n, ⁄ III
M.	10	31	14	18	-13	5635	5639	5640	48	91	92	94	—	—	—	67	75	62	Summe 3955	11	

11. ⚲ 18½-n, ≡ n-6¼, 11½-n 15. ≡ 7-7¾, 18-n 17. ≡ n-n mU 18. ≡ n-7½, 11¾-14½, 19½-n

Tag	7³⁰	13³⁰	21³⁰	Mittel	Abweich. vom Normalm.	7³⁰	13³⁰	21³⁰	Dampfdruckmittel	7³⁰	13³⁰	21³⁰	7³⁰	13³⁰	21³⁰	7³⁰	13³⁰	21³⁰	Niederschlag	Schneehöhe	Witterung
																					OKTOBER 1968
1	-15	-07	-02	-08	-24	5655	5664	5667	43	100	100	100	NW 4	W 3	W 3	10≡✱	10≡✱	10≡✱	604X	30	⚲ ≡ n-n, ⁄ I
2	-04	02	-03	-02	-17	5667	5670	5670	44	100	100	95	WNW2	W 3	W 3	10≡•	10≡•	8	78	35	• 6½-9, 13¼-17, ≡ n-18
3	-20	-04	07	-06	-20	5652	5657	5668	43	100	100	100	WNW3	W 2	NW 1	10≡✱	10≡	10	27	30	✱ 7¼-7¾, ∽ *)
4	33	51	54	46	33	5673	5684	5696	56	94	83	83	NE 1	NE 1	NE 2	3	6	3	00	25	
5	58	62	58	59	48	5695	5701	5704	55	82	74	78	NE 1	NE 0	NE 0	2	2	0	00	20	
6	49	60	28	46	36	5690	5684	5669	53	80	74	99	W 1	W 1	W 2	1	4	6	04	18	
7	25	15	24	21	12	5644	5641	5635	53	100	100	100	W 3	W 3	W 2	10≡•	9≡	8	00	13	• n-7¾, ≡ n-p ∽
8	43	49	-15	26	19	5624	5622	5613	45	66	73	100	WSW2	SW 3	WNW4	7	8	10≡✱	135	5	• 16¾-20½, ⚲ 20½-n *)
9	-15	-07	01	-07	-13	5615	5632	5654	43	100	100	100	W 4	W 4	W 3	10≡	10≡	10≡✱	62	5	✱ 20½-n, ≡ n-n ∽
10	18	22	35	25	20	5671	5679	5684	55	100	100	100	W 2	W 2	W 3	10≡•	10≡	10≡	14	2	• 7-10, ≡ n-n ∽
11	23	19	19	20	17	5675	5683	5690	53	100	100	100	W 4	W 4	W 3	10≡•	10≡•	10≡	36		• n-8, • 8-10½ *)
12	52	89X	60	67	56	5689	5692	5688	59	91	74	80	W 2	W 2	W 4	7	5	1	.		⁄ III
13	56	52	47	52	52	5680	5685	5686	55	61	88	100	W 4	W 4	W 3	4	8	9≡	.		⁄ I II, ≡ s-n ∽
14	46	68	41	52	53	5676	5676	5666	63	97	84	100	W 4	W 3	W 3	9	2	9≡	151		≡ s-n ∽ ⁄ I
15	12	23	11	15	18	5665	5666	5662	51	100	100	100	NW 3	W 2	W 2	10≡•	10≡	10≡	104		• n-10¼, ≡ n-n
16	-11	-17	-36	-21	-16	5650	5657	5665	39	100	100	100	N 2	NNW1	W 1	10≡	10≡	9≡	07		✱ 8½-11½, ≡ n-17¼
17	-40N	08	12	-07	-01	5661	5668	5673	23	86	55	29	WSW1	WSW2	W 3	0	1	1	.		≡ n-6¼
18	16	37	-14	13	20	5664	5664	5671	27	28	40	100	W 3	W 4	NW 3	1	3	9≡	67		≡ s-n ∽
19	-30	-17	08	-13	-05	5674	5685	5697	28	100	78	16	N 2	SE 2	E 2	10	4	0	.	5	✱ 6¼-8½, ≡ n-p ∽
20	23	37	36	32	42	5705	5711	5715X	05	4N	11	11	NE 3	E 2	E 1	1	1	1	.		
21	73	72	58	68	79	5712	5712	5707	09	7	17	6	NE 0	WSW2	S 1	1	1	1	.		
22	40	64	32	45	57	5696	5690	5683	22	15	38	58	W 2	SW 2	W 2	1	5	1	.		
23	08	47	20	25	39	5663	5659	5647	33	57	80	46	SE 0	N 1	S 2	1	1	0	.		
24	13	49	14	25	40	5622	5613	5605	26	28	57	78	WNW2	SW 2	WSW2	1	0	0	.		
25	13	32	10	18	34	5582N	5587	5594	39	65	89	70	W 2	S 1	E 2	1	1	1	.		
26	03	32	-08	09	27	5598	5608	5625	48	96	94	100	WSW2	SW 1	WSW2	1	1	0	.		
27	-17	32	07	07	26	5629	5635	5643	37	90	74	79	WSW2	SW 2	W 2	0	0	0	.		
28	18	52	42	37	57	5644	5652	5654	23	47	31	42	W 2	W 2	W 2	1	1	1	.		
29	32	28	30	30	51	5646	5651	5672	55	93	100	100	W 3	W 5	W 3	9	10•	10≡•	132		• 7¾-n, ≡ 11½-n
30	28	72	68	56	79	5673	5675	5666	50	100	71	52	W 3	W 3	W 3	9	0	5	.		• ≡ n-6¼
31	72	68	41	60	85	5653	5640	5626	40	44	58	70	W 2	W 3	SW 3	5	5	6	.		
M.	19	35	22	25	29	5659	5663	5664	41	75	76	77	—	—	—	53	51	51	Summe 1421	6	

3. ≡ n-n ∽ 8 ≡ 18½-n, ⁄ III 11. • 10½-16, ≡ n-n, ⁄ I II

9 21 47 15 2500.1 -0.29

Säntis

W. UTZINGER

Tag	Lufttemperatur 7³⁰	13³⁰	21³⁰	Mittel	Abweich. vom Normalwert	Luftdruck 7³⁰	13³⁰	21³⁰	Dampfdruck mittel	Relative Feuchtigkeit 7³⁰	13³⁰	21³⁰	Windrichtung und -stärke 7³⁰	13³⁰	21³⁰	Bewölkung 7³⁰	13³⁰	21³⁰	Niederschlag	Schneehöhe	Witterung
									NOVEMBER 1968												
1	37	37	32	35	62	5605	5589	5571	46	75	83	90	SW 3	S 4	S 3	5	9	9	.		⸗ II
2	38	54	48	47	76	5544	5533	5516	43	82	64	60	SW 4	SW 4	SW 6	9	9	9	08		⸗ ⸗ n-n ʍ
3	00	-02	-16	-06	25	5500	5515	5541	43	100	100	100	SW 3	SW 3	SW 3	10≡✳	4	9≡	14	1	✳ 6½-12, ≡ n-n mU
4	-28	-18	-37	-28	05	5545	5549	5578	37	100	100	100	SE 2	SE 2	S 2	10≡	10≡	9≡	00	2	✳ 11¼-13¼, ≡ n-n mU
5	-33	-40	-33	-35	-01	5587	5582	5577	35	100	100	100	ENE 2	E 2	SW 3	10≡	10≡	9≡	.	1	≡ ∨ n-n
6	-30	-08	-42	-27	09	5575	5581	5587	37	90	100	100	S 2	WSW 2	WNW 2	5	8≡	9	00		✳ 20½-21, ≡ p
7	-57	-30	-53	-47	-09	5578	5574	5569	31	100	100	94	SW 1	WSW 2	W 2	9	10≡	1	.		≡ a-p ʍ
8	-51	-27	-18	-32	07	5564	5570	5583	30	86	82	78	SW 2	WSW 2	SSW 2	1	8	2	00		
9	-23	-13	-33	-23	17	5589	5597	5613	38	100	100	100	N 1	NE 1	NNW 2	10≡✳	10≡✳	9≡	08		✳ 6-14¼, ≡ n-n
10	-46	10	-22	-19	22	5600	5596	5595	25	96	30	74	SW 2	WSW 2	W 4	1	1	9	.		⸗ III
11	-42	-19	-47	-36	06	5596	5599	5605	31	96	81	97	SE 2	W 2	W 2	9	9	5	.		
12	-44	-04	-20	-23	21	5608	5608	5609	24	88	66	38	S 1	SW 1	SE 0	1	1	0	.		
13	-13	07	-49	-18	28	5604	5603	5606	23	30	58	98	E 0	WSW 2	NW 3	1	1	3	.		
14	-39	-43	-72	-51	-04	5598	5593	5582	31	100	100	100	WNW 1	NNW 2	WNW 2	10≡	10≡	4	.		≡ V n-n mU
15	-73	-67	-82	-74	-26	5558	5546	5527	16	16N	70	100	W 2	W 2	WSW 3	1	3	10≡	.		≡ V 17¼-n
16	-73	-58	-52	-61	-12	5508	5492	5489N	29	88	100	100	WSW 2	SW 2	S 3	9	10≡✳	10≡	08		✳ 8¾-20½, ≡ ∨ 8¾-n
17	-30	-13	-23	-22	28	5498	5520	5529	38	100	96	98	SE 3	SSW 3	E 3	6≡	1	9	00	3	≡ n-a ʍ, s-n ʍ
18	-34	-60	-96N	-63	-12	5505	5517	5542	26	100	100	61	E 3	SSW 3	SW 2	9≡	9	1	00	2	✳ 8¼-11½, ≡ n-10¾ mU
19	-81	-94	-89	-88	-36	5556	5569	5591	16	47	59	100	N 2	NNE 1	N 2	1	8	9≡	.	2	≡ III
20	-84	-47	-43	-58	-05	5611	5629	5648	13	96	32	22	E 1	E 2	NE 2	1	1	0	.	2	
21	-22	-09	-03	-11	43	5651	5658	5667X	15	17	28	60	N 2	NE 1	NE 1	0	1	0	.	2	
22	-14	04	-12	-07	48	5662	5661	5656	23	60	52	34	N 3	W 1	W 2	0	1	2	.	1	
23	-22	-08	-05	-12	44	5648	5649	5644	29	32	72	100	W 3	W 3	W 3	5	9	10	08	1	
24	-14	-14	-40	-23	34	5623	5616	5639	39	100	100	100	W 4	W 4	W 3	10	10≡✳	10≡	210X	1	✳ n, 8¾-20½, ≡ ∨ 8¾-n*)
25	-61	-60	-31	-51	07	5654	5660	5664	22	100	67	55	W 2	W 3	W 2	5	3	8	03	11	✳ n(24./25.)≡ ∨ n-7½
26	-03	28	36	20	78	5663	5666	5666	37	100	70	47	W 2	S 1	SSE 2	5	3	1	.	10	≡ 5¾-10 mU
27	38	57	59X	51	110	5658	5649	5638	24	37	36	38	S 2	SE 1	SSE 0	1	2	1	.	8	
28	39	49	23	37	97	5629	5622	5614	25	40	42	41	ESE 1	E 1	SE 1	0	0	0	.	6	
29	-07	09	-21	-06	55	5595	5586	5583	16	32	40	46	SW 2	SW 2	W 2	0	1	1	.	4	
30	-09	-12	-21	-14	48	5582	5590	5613	26	39	51	97	WNW 1	NNE 1	NE 2	4	3	3	.	3	
																			Summe		
M.	-26	-13	-25	-22	26	5590	5591	5595	29	75	73	78	—	—	—	49	55	54	259	2	

24. ⸗ I II

Tag	7³⁰	13³⁰	21³⁰	Mittel	Abweich.	7³⁰	13³⁰	21³⁰	Dampfdruck mittel	7³⁰	13³⁰	21³⁰	7³⁰	13³⁰	21³⁰	7³⁰	13³⁰	21³⁰	Niederschlag	Schneehöhe	Witterung
									DEZEMBER 1968												
1	-23	00	-18	-14	49	5630	5634X	5633	22	66	50	50	NE 2	ENE 1	SSE 2	1	1	0	.	3	
2	-03	12X	-10	00	64	5631	5627	5627	14	35	31	25	ENE 2	N 0	ENE 1	0	0	0	.	3	
3	-44	-13	-43	-33	32	5620	5623	5624	25	70	65	72	W 2	WSW 2	WSW 1	0	0	0	.	3	
4	-67	-08	-49	-41	25	5621	5622	5623	23	100	60	55	SE 1	SW 1	SW 1	0	0	0	.	2	
5	-66	-35	-66	-56	11	5619	5618	5617	22	86	78	60	NE 0	SW 2	SSW 2	0	0	0	.	2	
6	-64	-33	-52	-50	17	5608	5607	5605	15	47	45	53	S 2	SW 2	SW 2	0	1	1	.	2	
7	-49	-20	-33	-34	34	5603	5601	5598	27	90	68	73	WSW 2	SW 2	SW 2	4	2	1	.	2	
8	-31	-23	-27	-27	42	5579	5566	5553	33	86	88	90	S 2	S 3	SE 4	8	9	1	.	2	⸗ III
9	-09	01	-29	-12	58	5537	5530	5531	32	79	66	89	WSW 2	NE 1	W 2	1	1	1	.	2	
10	-33	-17	-28	-26	44	5528	5530	5545	30	88	72	79	SE 1	SE 2	SE 2	1	1	1	.	2	
11	-34	-24	-51	-36	35	5555	5562	5567	14	66	36	18	NNNE 1	E 1	E 2	0	0	0	.	2	
12	-74	-62	-79	-72	00	5565	5566	5561	06	25	22	22	E 3	E 3	E 3	0	0	0	.	1	
13	-69	-38	-83	-63	09	5539	5529	5522	12	22	33	78	SSW 2	SW 2	S 3	0	1	1	.	1	
14	-100	-71	-81	-84	-11	5513	5511	5528	20	89	81	79	S 2	SW 3	SW 2	1	2	2	.	1	
15	-94	-63	-80	-79	-06	5540	5538	5530	20	90	73	74	S 2	S 2	SW 3	1	1	1	.	1	
16	-82	-69	-68	-73	01	5502	5487	5472	22	81	78	85	WSW 2	SW 3	SW 3	6	8	9	11	1	
17	-94	-101	-84	-93	-19	5454	5450	5446	18	100	94	52	SE 0	W 2	SW 3	10≡✳	2	9	26	3	✳ ≡ n-10½
18	-93	-87	-87	-89	-14	5425	5424N	5442	22	98	89	91	W 2	W 1	W 2	6	5	9	.	8	
19	-92	-97	-104	-98	-23	5457	5479	5514	20	79	97	97	SW 3	W 2	W 3	2	10≡✳	10≡✳	126	8	✳ 10¼-n, ≡ V 13¼-n
20	-113	-102	-77	-97	-21	5552	5558	5572	14	96	77	36	NW 2	W 2	W 4	10≡	1	9	10	34	✳ n-6¼, ≡ V n-7¼, ⸗ III
21	-54	-67	-70	-64	12	5576	5579	5621	28	100	100	100	W 4	W 5	W 3	10≡✳	10≡✳	10≡✳	277	35	✳ ≡ V n-n, ⸗ ⸗ + n-p ʍ
22	-88	-77	-38	-68	08	5633	5625	5621	27	98	96	100	W 3	W 4	W 4	1	9✳	10≡✳	129	60	✳ 13¼-n, ≡ V 14¼-n *)
23	-66	-66	-74	-69	08	5595	5590	5587	27	100	100	100	W 5	W 4	W 3	10≡✳	10≡✳	10≡✳	393	74	✳ ≡ ∨ n-n, ⸗ ⸗ n-n ʍ
24	-100	-102	-114	-105	-28	5570	5561	5566	20	100	100	100	WNW 3	WNW 3	NW 3	10≡✳	10≡✳	10≡✳	339	104	✳ ≡ ∨ n-n
25	-117	-91	-84	-97	-19	5547	5530	5529	21	100	100	100	N 3	W 4	N 2	10≡✳	10≡✳	10≡✳	470X	125	✳ ≡ V n-n ⸗ + II
26	-121	-152	-162	-145	-67	5533	5525	5509	15	100	100	100	N 2	NE 3	NW 3	10≡	9≡	10≡✳	118	165	✳ 13¾-n, ≡ V n-n mU
27	-182	-173	-178	-178	-99	5501	5496	5490	10	100	100	100	N 3	NW 3	WNW 3	10≡✳	10≡✳	10≡✳	99	190	✳ ≡ V n-n
28	-172	-177	-193	-181	-102	5466	5461	5458	10	100	100	100	W 3	W 3	W 3	10≡✳	10≡✳	10≡✳	82	210	✳ ≡ V n-n
29	-196N	-186	-194	-192	-113	5470	5481	5502	09	100	100	86	W 3	W 3	W 4	10≡	10≡✳	8	14	230	✳ 8¾-16¼, ≡ V n-17¾ *)
30	-196N	-144	-183	-174	-94	5512	5519	5538	08	42	76	98	W 2	W 2	N 1	9	4	1	.	230	
31	-182	-162	-188	-177	-97	5557	5572	5585	11	100	100	100	W 2	W 2	W 3	9	3	5	23	220	≡ p-n ʍ
																			Summe		
M.	-87	-72	-85	-82	-08	5550	5548	5552	19	82	77	76	—	—	—	48	45	48	2117	56	

22. ⸗ + p-n 29. ⸗ + II

8 38 46 52 450.7 -0.08

Altdorf

EIDG. ARMEEMAGAZINE

Tag	Lufttemperatur 7³⁰	13³⁰	21³⁰	Mittel	Abweich. von Normalst.	Luftdruck 7³⁰	13³⁰	21³⁰	Dampfdruckmittel	Relative Feuchtigkeit 7³⁰	13³⁰	21³⁰	Windrichtung und -stärke 7³⁰	13³⁰	21³⁰	Bewölkung 7³⁰	13³⁰	21³⁰	Niederschlag	Schneehöhe	Witterung
												JANUAR 1968									
1	- 16	10	- 18	- 08	- 11	7166	7153	7097	35	94	67	80	NW 2	SW 0	SE 0	10✳	5	10	121	5	✳ 3¾-8½, 23-n
2	- 06	00	- 06	- 04	- 07	7081	7114	7172	37	100	88	62	NW 0	N 2	N 2	10✳	10	10	54	28	✳ n-11¾
3	- 26	00	- 18	- 15	- 17	7190	7167	7153	33	82	64	98	SE 0	S 0	NNW 0	9	9	10	32	23	✳ 19-n, ≈ fl, ✓ ✓ 6¼-n
4	22	40	14	25	23	7172	7201	7236	44	75	54	76	N 3	N 3	S 0	10•	10	10	33	21	⁘ n-n mU, ≈ ✳ fl *)
5	- 04	10	16	07	05	7221	7222	7194	47	95	96	100	S 0	SW 0	WSW 0	10	10	10	76	15	✳ n-7½ mU, fl II
6	34	60	42	45	43	7141	7157	7190	40	92	52	54	SE 1	NE 2	NE 2	10•	10	10	88	10	• 7½-19, tr II *)
7	34	20	02	19	18	7023N	7080	7172	41	68	71	91	SE 3	N 0	NE 2	10⁘	10✳	10✳	162	6	✳ 4-n, ⁘ I, ✓✓ 1¾-9½ ≈
8	- 12	- 26	- 12	- 17	- 18	7219	7242	7238	26	74	82	56	N 3	NE 3	NE 2	10	10✳	10	15	18	✳ n-14, ≈ fl, ✓ n-p
9	- 34	- 20	- 10	- 21	- 22	7162	7100	7102	38	76	91	99	SE 0	N 1	S 0	10	10	10✳	171	23	✳ 9½-n, fl II
10	- 68	- 50	- 86	- 68	- 69	7150	7209	7246	21	91	58	84	NW 3	N 0	SE 0	10✳	8	10	24	28	✳ n-13, ✓ I
11	- 70	- 54	- 68	- 64	- 65	7205	7172	7150	25	95	94	72	SE 1	S 0	N 2	10	10✳	10✳	81	25	✳ 3¾-n, fl ≈, ✓✓ 17½-n ≈
12	- 60	- 66	- 74	- 67	- 68	7185	7230	7267	20	96	38N	82	NE 3	NW 2	N 1	10	10	8	.	30	✳ n-7½, fl I, ✓ n-12½
13	-126N	- 40	-114	- 93	- 94	7299	7301	7303	14	74	40	80	SSE 0	SE 0	SE 0	1	0	10	26	30	✳ 11-12½
14	- 72	06	16	- 17	- 18	7261	7259	7271	41	97	100	100	S 0	S 0	S 0	10✳	10•	10•	306	34	✳ 5¼-9½, • 9½-22
15	06	60	32	33	33	7267	7250	7277	49	100	75	90	S 0	W 0	S 0	5	5	3	.	29	
16	- 26	74X	- 10	13	13	7270	7261	7254	38	97	50	90	SE 1	S 0	S 0	0	0	0	.	28	
17	- 46	58	30	14	14	7240	7207	7232	38	88	53	93	S 0	N 0	SSE 0	0	6	10•	38	25	• 20½-n
18	46	12	30	29	29	7258	7288	7300	44	64	97	80	NE 3	W 0	NW 1	10	10•	10	129	23	• n-n mU, ≈ tr
19	00	10	14	08	08	7295	7296	7312	48	100	98	97	S 0	S 0	S 0	10✳	10⁘	10	116	23	✳ n-7½, ⁘ 7½-18½
20	00	42	- 04	13	13	7314	7326	7332	35	82	58	79	SE 0	S 0	SE 0	8	4	8	.	22	
21	- 12	04	- 18	- 09	- 09	7339X	7332	7325	36	84	81	91	SE 0	S 0	SE 0	10	10	10	.	21	
22	- 38	- 10	- 14	- 21	- 21	7317	7311	7306	37	96	90	91	SE 0	S 0	S 0	10	10	10	.	21	
23	- 30	- 18	- 26	- 25	- 25	7294	7288	7276	34	94	89	92	S 0	S 0	S 0	10	10	10	.	21	
24	- 24	- 06	06	- 08	- 09	7242	7225	7217	37	94	97	71	N 0	W 1	N 1	10✳	10✳	10✳	69	21	△ 7½, ✳ 9½-n, ✓ 18½-n
25	- 07	08	02	01	00	7229	7228	7234	38	74	70	98	NNE 2	NW 2	SE 0	10✳	10	10✳	140	34	✳ n-n mU, ≈ fl, *)
26	11	38	31	27	26	7195	7176	7201	47	96	75	81	SW 0	NNW 4	NE 4	10•	10•	10•	439X	50	⁘ n-7½, • 7½-n, ✓✓ 10½-n
27	06	30	14	17	16	7224	7229	7230	49	98	94	98	SSE 0	NNW 0	S 0	10•	10•	10	112	27	• n-7½, ⁘ 7½-14½, • tr III *)
28	10	44	05	20	19	7219	7216	7226	44	97	66	91	S 0	S 0	SSE 0	10	8	0	.	27	
29	18	46	- 28	12	11	7266	7279	7298	41	89	54	92	S 0	S 0	S 0	1	2	0	.	21	
30	- 44	52	- 28	- 07	- 08	7300	7309	7313	33	94	51	97	S 0	S 0	S 0	0	0	0	.	20	
31	- 44	04	- 40	- 27	- 29	7305	7301	7294	37	99	99	100	S 1	S 0	W 0	10	10≡	10≡	.	20	≡ p-n
																			Summe		
M.	- 19	11	- 10	- 06	- 07	7227	7230	7239	37	89	74	86	—	—	—	8.2	8.0	8.4	2232	24	

4. ✓ n-17 mU 6. ✓✓ 6¼-21 ≈ 25. ✓ n-10¾ mU 27. ✓ n-2½ mU

												FEBRUAR 1968									
1	- 68N	30	- 20	- 19	- 21	7292X	7288	7282	37	97	85	88	S 0	NW 0	S 0	0	0	0	.	19	V I
2	- 12	56	20	21	19	7276	7263	7252	39	84	53	91	W 0	N 0	S 0	8	10	10	64	17	• 21½-n, tr III
3	06	44	14	21	18	7216	7195	7214	45	98	80	86	NW 0	S 0	NW 1	10	10	10✳	38	17	✳ n-7½ mU, 18½-n mU
4	00	30	00	10	07	7222	7228	7239	29	98	72	70	NW 0	NW 0	E 0	10✳	10	10	06	20	✳ n-10½
5	- 20	- 02	82	20	16	7210	7181	7146	33	93	80	36	S 0	NW 1	SE 3	10	5	6	.	17	✓ ✓ 18½-n
6	30	26	16	24	20	7140	7127	7119	48	82	93	96	NW 0	S 0	S 0	10	10•	10	14	12	• 9-16, ✓ ✓ n-2½
7	02	44	76	41	36	7128	7128	7131	54	96	73	94	SW 0	NNE 0	SE 3	7	2	4	.	10	✓ ✓ 14¾-n
8	20	30	14	21	15	7145	7147	7178	42	87	78	81	N 2	NW 2	S 0	10	10	4	.	8	✓ n-6¼
9	16	36	14	22	16	7172	7176	7200	47	88	80	100	NW 2	NW 2	N 0	10	10	10•	127X	8	• 17½-n, ✓ 10¾-11¾ ≈
10	14	44	14	24	17	7234	7241	7241	49	97	82	98	S 0	S 0	S 0	10	10	0	.	6	• n-7½, tr I
11	- 20	08	04	- 03	- 10	7214	7201	7182	42	100	87	92	S 0	NW 0	S 0	10	10	10	.	6	
12	06	30	22	19	11	7162	7165	7187	47	93	86	98	SE 0	S 0	S 0	10	10	10	34	6	• 10¾-n mU, tr III
13	18	28	28	25	16	7186	7170	7168	54	98	100	99	S 0	NW 1	S 0	2	10≡	10	09	4	• n-2, ≡ II
14	30	82	33	48	38	7166	7157	7147	55	98	78	88	SE 1	N 0	NW 0	10•	3	9	10	3	• 2-9½ mU
15	24	92	34	50	39	7139	7126	7124	46	92	54	88	SE 0	S 0	S 0	8	6	10	69	1	
16	24	29	14	22	11	7136	7150	7173	47	94	86	91	S 1	NW 2	N 0	10	10	10	10		• 0¾-7½, ⁘ 7½-10 *)
17	09	30	- 04	12	00	7192	7211	7215	32	84	42	70	NW 2	N 1	SE 0	10	6	10	.		• tr, ✳ fl ≈
18	- 36	30	- 18	- 08	- 21	7234	7226	7227	34	91	52	68	SE 0	NW 0	SE 0	0	0	0	.		
19	- 50	38	10	- 01	- 15	7219	7199	7200	30	84	53	65	S 0	NW 1	SE 1	1	6	5	04		⊔ I
20	32	58	46	45	30	7167	7171	7176	55	89	89	91	SE 0	SE 1	S 0	10	10•	10	32		• 6¾-17½ mU, ≈ tr
21	22	120X	74	72	56	7162	7134	7130	44	92	31N	72	S 0	S 3	NW 1	10	10	8	.		✓ ✓ 13½-16¼
22	42	86	54	61	44	7125	7124	7131	54	87	69	85	NW 1	NW 1	NW 1	10	10	10	.		✓ 11¼-13
23	28	72	52	51	33	7168	7182	7190	53	97	69	87	S 0	N 1	S 0	10	7	10	.		
24	38	96	62	65	46	7141	7107N	7151	60	98	67	87	NNE 1	NW 2	NW 0	10	3	10	46		• 22-23¼, tr III
25	32	50	34	39	19	7209	7221	7230	53	99	77	92	S 0	NNW 1	NNW 0	10	10	10	.		• 0¾-3½, tr I
26	08	30	16	18	- 03	7232	7221	7226	43	93	76	86	N 1	N 2	NNW 0	10	10	10	.		
27	06	26	14	15	- 07	7242	7254	7262	34	68	65	77	SE 0	N 1	S 0	10	10	10	.		
28	- 14	34	- 02	06	- 17	7257	7265	7264	34	82	60	83	SE 0	NW 1	S 0	10	3	0	.		⊔ I
29	- 34	40	- 05	00	- 24	7240	7219	7208	37	96	69	88	S 0	NW 1	S 0	3	1	0	.		⊔ I
																			Summe		
M.	05	45	24	25	13	7194	7189	7193	44	92	72	84	—	—	—	8.2	7.3	7.4	463	5	

16. ✳ fl ≈

8 38 46 52 450.7 -0.08

Altdorf

EIDG. ARMEEMAGAZINE

Tag	Lufttemperatur 7³⁰	13³⁰	21³⁰	Mittel	Abweich. vom Normalst.	Luftdruck 7³⁰	13³⁰	21³⁰	Dampfdruckmittel	Relative Feuchtigkeit 7³⁰	13³⁰	21³⁰	Windrichtung und -stärke 7³⁰	13³⁰	21³⁰	Bewölkung 7³⁰	13³⁰	21³⁰	Niederschlag	Schneehöhe	Witterung
										MAERZ											
1	- 04	46	00	14	- 11	7193	7192	7193	39	85	66	89	S 1	NW 1	NNW0	10	5	0	.		⊔ I
2	- 26	44	32	17	- 10	7193	7182	7194	42	98	74	85	S 0	NW 0	N 0	6	8	10	.		• tr III, ⊔ I
3	34	22	22	26	- 03	7218	7237	7265	43	76	88	75	N 1	NW 1	N 1	10	10	10	.		• tr III
4	10	42	18	23	- 08	7277	7287	7304	41	85	67	80	NW 2	NW 1	N 0	10	9	8	.		⚹ fl I
5	- 24	37	36	16	- 17	7302	7291	7263	32	76	50	65	SE 1	N 1	SE 0	5	10	10•	12		• III, ⊔ I
6	06	14	20	13	- 22	7172	7142	7123	49	100	98	94	S 0	S 1	NW 1	10⚹	10•	10•	94		⚹ 4-n mU
7	00	40	00	13	- 24	7124	7137	7171	41	97	61	95	NW 1	NW 1	S 0	10	8	1	.	1	⚹ fl I
8	- 02	48	22	23	- 16	7194	7194	7213	41	87	68	80	SE 1	NW 2	NW 1	9	5	10	.		⊔ I
9	- 12	56	06	17	- 24	7206	7199	7189	38	84	56	87	SSE0	NNW1	SSW0	6	0	0	.		
10	12	46	07	22	- 21	7185	7184	7174	43	81	69	99	S 1	NNW2	SE 0	10	10	10⚹	254X		⚹ 19½-n
11	19	26	18	21	- 24	7156	7155	7168	45	90	89	79	NNE3	W 1	NNW4	10⚹	10•	10⚹	139	3	⚹ n-n mU, ✓ 4¼-8¼ *)
12	- 12	12	- 06	- 02	- 49	7223	7258	7291	32	83	62	63	N 2	N 2	SE 1	10	8	1	.	6	⚹ n-5¾, ⚹fl I, ✓ n-3
13	- 48N	38	- 06	- 05	- 54	7300	7288	7274	31	81	50	86	S 1	N 1	S 0	0	0	0	.	2	
14	- 04	36	18	17	- 34	7247	7244	7249	43	83	76	97	S 1	N 0	S 0	10	10	9	.		⊔ I
15	- 08	99	40	44	- 09	7206	7165	7106N	35	77	37	67	S 1	NW 1	NNW0	0	5	5	22		⊔ I
16	18	58	16	31	- 24	7130	7186	7224	48	96	74	86	N 0	NW 1	SE 0	10	8	0	.		• 4¼-7½, tr I
17	- 08	104	62	53	- 04	7228	7216	7206	30	64	28	56	S 0	NW 0	NW 1	2	2	5	05		⊔ I
18	62	125	64	84	26	7228	7221	7223	43	74	40	56	SW 2	NW 2	SW 1	9	3	6	15		• 5¼-6¼, tr I, ✓ 5-6¼
19	36	106	44	62	03	7244	7246	7240	51	95	56	75	NNW0	NNW1	S 0	10•	5	0	01		• 4½-8¼
20	134	150	126	137	76	7175	7167	7173	29	25N	27	33	SSE4	SSE4	SSE3	10	7	6	.		✓ ✓ 5½-21½ w
21	34	138	30	67	05	7162	7144	7187	49	95	37	95	SE 0	SE 4	NE 1	10	10	10•	61		• 19½-n, ✓ ✓ 13½-19½ w
22	18	88	52	53	- 10	7181	7169	7238	50	95	58	81	S 1	NW 2	W 0	0	9	10	28		• n-0½, 18¼-19½, ⊔ I
23	40	110	70	73	09	7253	7265	7276	50	74	53	72	S 1	NNW1	S 0	10	9	0	.		
24	26	154	162	114	49	7268	7254	7254	45	82	44	26	S 0	NNW2	SSE4	0	0	0	.		✓ 14-n
25	42	166	95	101	35	7264	7263	7280	47	78	37	54	N 0	N 1	SSE0	0	0	0	.		✓ n-0¾
26	46	164	86	99	32	7320	7337	7359	52	80	40	63	N 0	NE 1	SE 0	10	10	0	.		
27	36	146	80	87	19	7373X	7364	7352	58	85	54	73	S 1	N 1	S 0	0	0	0	.		⊔ I
28	24	160	94	93	24	7339	7321	7303	56	92	47	65	S 0	N 1	SE 0	0	0	0	.		
29	36	174	146	119	49	7283	7259	7238	55	92	48	39	S 0	N 1	ESE1	0	3	0	.		
30	44	180X	170	131	60	7251	7230	7243	51	80	44	32	N 0	NW 1	SW 2	0	0	0	.		✓ 14-17¾ w
31	72	172	74	106	34	7268	7267	7282	62	85	46	78	NE 0	NW 1	SE 0	10	6	6	.		
																			Summe		
M.	19	90	52	54	02	7231	7228	7234	44	83	56	72	—	—	—	64	58	44	631		

11. ✓ ✓ 15-n

										APRIL											
1	42	158	112	104	31	7271	7232	7203	63	93	54	70	S 0	NW 1	NE 0	0	0	8	.		
2	86	156	138	127	53	7171	7142	7121	62	84	59	43	NE 1	N 0	SW 1	10	9	10	12		
3	85	26	14	42	- 33	7115	7167	7199	55	92	94	78	SE 0	NW 1	SE 0	10	10•	5	64		• 5-14½ mU, ✓ 9½-10¾
4	16	92	118	75	- 01	7213	7184	7166	33	73	43	28	SE 1	N 1	SE 5	1	8	8	.		✓ ✓ 19½-n
5	134	180	172	162	85	7132	7122	7113N	41	31	26	28	S 5	S 5	S 5	5	5	5	.		✓ ✓ n-22¾
6	78	96	70	81	03	7135	7158	7161	69	87	82	88	S 0	NNW2	NNW0	3	10	10	.		
7	62	88	60	70	- 09	7183	7185	7191	61	92	68	88	N 0	SSE0	NNW2	10	10	10•	51		• tr I, • 8½-n mU
8	28	36	30	31	- 49	7240	7268	7291	45	90	78	72	N 2	N 2	N 0	10•	10	10	02		• n-9
9	16	76	22	38	- 43	7301	7298	7299	36	59	48	74	S 1	N 1	NNW0	7	4	0	.		
10	- 04N	94	36	42	- 40	7303X	7294	7286	43	85	56	74	S 1	NW 1	S 0	0	1	0	.		⊔ I
11	08	98	65	57	- 26	7281	7256	7247	43	88	56	54	S 0	NW 1	N 0	3	3	10	.		⊔ I
12	20	22	06	16	- 68	7236	7237	7227	44	71	92	96	NW 1	NW 1	NNW0	10	10⚹	10⚹	62		⚹ 13-n
13	22	64	34	40	- 45	7207	7205	7196	51	95	71	88	SE 0	NW 0	NW 0	10	10	10	.		⚹ n-4, tr I
14	36	144	140	107	21	7195	7184	7176	37	86	24	24	NW 0	SE 3	SE 3	10	8	10	.		✓ 11-n
15	80	153	118	117	30	7180	7171	7188	57	70	46	53	N 0	NNW1	S 1	10	1	8	.		✓ n-3¾
16	92	206	156	151	63	7191	7180	7200	51	65	28	33	SE 0	S 3	SW 3	4	4	5	.		✓ 13½-20½ mU
17	96	196	174	155	66	7229	7211	7216	59	62	44	31	SE 0	N 1	S 3	4	4	4	.		✓ 21¾-n
18	100	202	164	155	65	7247	7239	7251	60	63	44	32	N 0	NW 1	SE 2	2	3	0	.		✓ n-1½
19	120	222	154	165	74	7285	7268	7268	63	51	38	44	SE 1	NW 1	SE 0	0	3	3	.		
20	126	258X	177	187	94	7267	7246	7251	56	65	21N	28	S 0	SSW2	SE 1	1	1	0	.		
21	166	254	188	203	109	7252	7236	7248	66	40	37	31	SSE1	SSW1	SSE1	0	0	0	.		
22	124	236	200	187	91	7256	7246	7254	75	67	41	34	SE 0	N 1	SE 1	0	0	0	.		
23	154	238	156	183	86	7267	7250	7251	76	48	41	53	SE 0	NW 1	SE 0	2	2	0	.		
24	126	168	80	125	26	7249	7233	7272	83	68	73	88	S 0	NW 2	NNW0	7	10	10•	166X		• 19¼-n, ✓ 16-18¼
25	76	118	78	91	- 10	7258	7256	7264	64	84	56	89	S 0	N 1	N 0	9	8	10•	41		• n-5½, 11¼-23 mU
26	72	146	90	103	00	7250	7236	7243	67	88	48	88	S 0	NW 2	S 0	7	7	4	42		• 17-20½
27	64	178	126	123	18	7218	7185	7171	74	88	48	69	S 0	NW 1	NW 1	0	4	10	65		
28	104	142	100	115	09	7178	7172	7133	81	91	58	76	N 0	S 0	NE 0	10•	4	2	98		• 2½-11½ mU
29	90	74	62	75	- 33	7133	7156	7166	66	90	76	86	S 0	N 1	NW 0	10•	10•	6	80		• 4¾-15 mU
30	78	138	90	102	- 08	7170	7173	7191	56	68	44	76	S 0	N 0	S 0	10	7	2	20		• 8¼-n mU
																			Summe		
M.	76	142	104	108	19	7220	7213	7215	58	74	53	60	—	—	—	55	55	57	703		

° λ ′	° φ ′	Hb (m)	G (mm)
8 38	46 52	450.7	-0.08

Altdorf

Beobachter: EIDG. ARMEEMAGAZINE

Tag	Lufttemperatur 7³⁰	13³⁰	21³⁰	Mittel	Abweich. vom Normalhl.	Luftdruck 7³⁰	13³⁰	21³⁰	Dampfdruckmittel	Relative Feuchtigkeit 7³⁰	13³⁰	21³⁰	Windrichtung und -stärke 7³⁰	13³⁰	21³⁰	Bewölkung 7³⁰	13³⁰	21³⁰	Niederschlag	Schneehöhe	Witterung
										MAI 1968											
1	82	150	106	113	01	7200	7182	7195	68	83	48	66	S 0	NW 1	S 0	8	7	8	.		
2	98	204	114	139	25	7190	7172	7203	66	73	28	81	S 0	SSE3	S 0	7	8	10	09		• 16¾-18, ⸝ 13-16½
3	108	166	182	152	36	7219	7202	7181	74	91	60	32	S 0	NW 1	SE 3	7	8	8	.		⸝ 19-n
4	190	214	200	201	83	7159	7153	7130N	57	34	31	31	SSE3	SSE3	SSE4	7	8	6	06		⸝ ⸝ n-n
5	102	162	172	145	25	7181	7182	7163	75	90	59	42	NNW1	WNW0	SSE3	10•	5	3	14		• I, ⸝ n-2½, 17-22¼
6	126	116	28	90	-32	7130N	7140	7203	75	81	90	94	SE 2	NW 1	S 1	10	10•	10•	762X		• 7½-n, tr I
7	26N	62	44	44	-80	7215	7214	7227	55	94	83	91	S 1	NW 2	S 0	10	10•	9	17		• n-19¼ mU, tr I
8	36	160	130	109	-17	7215	7186	7185	37	80	26N	27	SW 0	S 3	SSE3	0	6	7	.		⸝ 12¾-n
9	94	182	158	145	17	7207	7204	7210	48	68	26N	31	NW 2	SW 4	SSE4	3	6	10	.		⸝ n-4¾, 9¾-n
10	126	174	100	133	04	7226	7223	7222	75	71	56	78	NW 1	NW 2	SSE0	8	4	0	.		⸝ n-0½
11	92	194	158	148	17	7216	7188	7179	82	84	55	55	S 0	NW 1	NW 1	10	3	10	42		⸝ 14½-18½
12	100	76	41	72	-60	7201	7238	7278	68	88	85	95	NW 1	NW 1	S 0	10•	10	10	190		• 2¾-21, tr II
13	76	150	100	109	-25	7294	7286	7296X	65	85	52	70	S 0	S 0	SE 0	9	4	3	.		
14	78	180	132	130	-05	7295	7280	7290	67	76	46	58	SE 0	NW 2	SE 0	1	2	3	.		△ I
15	98	194	146	146	10	7284	7268	7264	78	78	48	64	NW 0	NW 1	S 0	0	1	8	.		
16	109	190	130	143	06	7262	7245	7243	81	73	49	85	SE 0	W 1	S 0	3	8	10	104		• 16¼-n mU, tr ≈
17	115	101	66	94	-44	7237	7243	7254	79	86	84	94	SE 0	W 1	NW 0	10•	10•	10•	130		• n-n mU
18	70	110	72	84	-56	7240	7230	7227	63	87	55	87	NW 0	NW 0	S 0	10•	8	10•	06		• I, 8¼-n mU
19	70	128	80	93	-49	7206	7202	7189	49	83	34	58	S 0	NW 1	SSE0	10	9	0	.		
20	81	116	77	91	-52	7161	7154	7152	62	76	61	82	NW 0	NW 1	SE 0	10	10	5	.		
21	93	116	96	102	-42	7152	7157	7184	79	84	78	95	S 0	NW 1	NNW0	10	10	10•	37		• 12¾-n mU
22	88	86	66	80	-65	7195	7227	7249	70	88	81	94	NW 1	NW 1	S 0	10	10•	10	100		• n-1½, 8½-n mU
23	72	160	110	114	-32	7266	7260	7263	69	94	44	73	S 0	NW 1	S 0	6	2	2	.		• 3¾-6 mU
24	97	230	173	167	20	7263	7234	7225	61	79	28	41	S 1	S 3	SSW2	2	3	0	.		⸝ II
25	130	200	148	159	11	7210	7190	7213	93	78	58	79	NW 0	NW 2	NW 1	2	10	10	30		• 22¼-n
26	122	156	130	136	-13	7217	7205	7198	96	98	74	88	NW 0	NW 0	NW 0	10	10	3	.		• n-7½, ≈ tr
27	130	246X	172	183	33	7194	7186	7215	91	89	28	78	S 0	S 3	NW 0	8	6	10	.		⸝ II
28	152	238	194	195	44	7235	7225	7256	107	79	61	60	S 1	NW 1	SE 0	8	4	10•	06		• 21½-22¾
29	140	226	174	180	28	7257	7244	7240	115	82	70	83	S 1	NW 1	S 1	4	6	10	75		• 15¾-23¼, R
30	138	172	120	143	-10	7225	7217	7230	109	99	83	90	NW 0	NW 2	NW 0	10	9	10•	05		• 3¾-7½ mU, tr I, • 20¾-21¾
31	128	176	146	150	-04	7222	7223	7224	96	87	68	78	S 0	NW 3	W 0	8	7	10	.		⸝ II
																			Summe		
M.	102	162	121	129	-07	7218	7212	7219	74	82	56	70	—	—	—	71	69	72	1533		
										JUNI 1968											
1	117	170	115	134	-20	7220	7215	7215	77	81	57	65	NW 1	SE 1	SSE1	10	9	1	05		
2	96N	184	132	137	-18	7215	7215	7219	79	81	59	71	S 0	NNW2	S 0	1	4	0	.		
3	150	202	170	174	19	7222	7216	7222	98	68	62	73	NE 0	NW 2	N 0	10	4	10	.		
4	154	135	134	141	-15	7222	7237	7242	92	74	80	80	NW 2	W 1	S 0	10	10	10	.		
5	128	192	142	154	-03	7241	7229	7232	90	87	50	74	S 0	NW 1	SSE0	9	4	0	.		
6	141	226	146	171	13	7227	7207	7239	113	86	55	96	S 0	NW 1	W 0	9	3	10•	246X		• 17¾-n, R
7	142	202	162	169	11	7252	7236	7235	103	85	59	71	S 0	NW 1	S 0	9	2	6	48		• n-4¼ mU
8	134	160	142	145	-14	7244	7232	7226	110	98	80	94	S 0	S 0	SW 0	10	10	10•	150		• 3¼-5¼, 18½-n
9	126	128	108	121	-39	7226	7241	7251	96	92	90	91	N 0	N 0	SE 0	10	10•	10	116		• n-13½ mU, tr I
10	120	180	138	146	-15	7247	7235	7232	76	77	52	57	SE 0	NW 2	NE 1	9	6	8	.		
11	113	176	134	141	-21	7229	7228	7236	65	64	49	50	NW 1	NW 2	N 1	7	8	8	.		
12	98	166	132	132	-31	7237	7227	7227	73	73	53	68	S 0	NNW2	SE 0	3	9	10	.		
13	122	166	124	137	-26	7214	7203	7210	85	73	63	84	SSE0	NNW2	NW 0	5	4	8	01		
14	132	179	150	154	-10	7225	7224	7222	95	85	59	68	S 0	NW 1	NW 0	9	8	2	.		• 6½-7½
15	134	202	157	164	-01	7220	7203	7213	97	79	61	69	S 0	NNW1	NW 1	10	9	10	.		
16	148	178	132	153	-13	7217	7215	7231	103	83	67	92	N 0	NNW1	NNW0	8	10	10	56		• 13-n mU, ≈ tr
17	138	191	160	163	-03	7227	7215	7221	100	91	53	73	NW 1	NW 1	SSE0	10	8	8	.		• n-7¼ mU
18	132	224	174	177	10	7206	7193	7196	99	78	52	64	S 1	NW 1	SSE0	0	3	2	.		
19	158	230	176	188	20	7205	7196	7209	85	69	29N	63	SE 0	SE 2	NNE0	4	10	6	16		• 23-23¾
20	154	196	130	160	-09	7213	7206	7237	102	77	61	85	S 1	NW 2	WNW0	8	8	10•	213		• 0½-1, 16½-n
21	112	152	128	131	-38	7247	7251	7261	82	82	57	79	NW 1	NW 2	S 0	10•	7	9	14		• n-17¾
22	106	196	152	151	-19	7255	7226	7204	89	86	54	70	S 0	NW 1	W 0	6	2	0	.		
23	206	236	114	185	14	7167	7141N	7202	78	46	31	90	SE 3	SE 3	NW 1	1	8	10•	87		• III, ⸝ I II
24	126	172	140	146	-25	7231	7247	7264	88	84	55	76	NW 1	NW 1	NW 0	9•	9	10	03		• n-6¾ mU, 8½-9, tr II *)
25	150	222	198	190	18	7279	7261	7264	103	73	52	68	S 0	NW 1	S 0	7	3	1	.		
26	188	214	160	187	14	7268	7265	7286	114	67	55	87	E 0	NNW4	NW 0	5	9	6	63		• 14¼-15¾, R, ⸝ 13½-14¼
27	168	248	194	203	30	7273	7255	7265	128	67	52	85	S 1	NW 2	W 0	1	10	8	08		• 17¾-18¾ mU
28	192	282X	234	236	62	7269	7255	7252	130	68	49	38	S 0	N 1	SE 1	2	5	4	.		
29	218	276	240	245	70	7269	7268	7292	140	61	57	69	NNW0	NNW2	NE 0	9	3	1	.		
30	200	274	220	231	55	7299X	7288	7285	130	75	52	60	S 0	NNW2	S 0	0	1	0	.		
																			Summe		
M.	143	199	155	166	00	7236	7228	7236	98	77	57	74	—	—	—	67	65	63	1026		

24. ⸝ 6½-16¼

8 38 46 52 450.7 -0.08

Altdorf

EIDG. ARMEEMAGAZINE

Tag	Lufttemperatur 7³⁰	13³⁰	21³⁰	Mittel	Abweich. vom Normalkl.	Luftdruck 7³⁰	13³⁰	21³⁰	Dampfdruckmittel	Relative Feuchtigkeit 7³⁰	13³⁰	21³⁰	Windrichtung und -stärke 7³⁰	13³⁰	21³⁰	Bewölkung 7³⁰	13³⁰	21³⁰	Niederschlag	Schneehöhe	Witterung
										JULI 1968											
1	184	272	220	225	48	7275	7253	7243	115	70	46	64	SE 1	NW 0	S 0	0	0	0	.		
2	200	290X	230	240	63	7237	7219	7228	131	74	46	55	S 0	N 1	SE 0	1	0	2	11		
3	192	186	167	182	04	7261	7266	7270	130	79	77	93	NW 1	NW 1	NNW0	10	10	10	16		▽ 0½-1½
4	166	212	206	195	17	7257	7249	7245	115	84	64	58	NW 1	N 1	SSE2	9	8	8	06		• 3¼-6¼, 16½-18 mU
5	174	272	262	236	57	7244	7224	7208	101	62	45	33N	S 0	N 1	S 2	0	2	4	.		⸝ 22-n
6	208	150	150	169	- 10	7215	7249	7237	119	72	92	84	SW 0	SW 0	S 0	10	10•	6	118		• 12½-13½, ⸝ n-4¾,11½-12,R
7	148	246	255	216	36	7232	7216	7212	109	82	54	42	S 0	N 1	SE 2	0	2	4	.		⸝ 21¾-23¼
8	206	268	224	233	53	7243	7239	7269	99	65	50	72	SE 0	NW 2	S 0	1	7	0	.		
9	204	276	188	223	43	7287	7269	7294	143	67	55	92	S 0	NW 2	SW 0	1	8	4	264X		• 15½-17¼, ⸝ 16½, R
10	192	250	246	229	48	7273	7254	7222	139	75	63	68	S 0	N 0	S 0	6	9	6	54		• 18-20
11	180	200	164	181	00	7219	7214	7245	132	95	79	81	N 1	S 0	S 0	10	9	10•	160		• 4¼-n mU, ⸝ 20-20¼, R
12	136	200	162	166	- 15	7263	7238	7226	102	83	58	74	S 0	NNW2	S 0	4	3	0	.		
13	150	210	176	179	- 02	7215	7213	7214	113	82	61	83	S 0	NNW2	S 0	2	9	6	04		• 16-16¾
14	170	230	150	183	02	7210	7196	7205	121	79	62	97	S 1	NW 1	S 0	5	8	10	224		• 18-n, tr III, ⸝ 18¼-18¾
15	138	186	154	159	- 22	7204	7198	7218	94	86	54	66	NW 1	NW 2	NNW0	9	9	10	14		• n-7½ mU
16	126	146	116	129	- 52	7223	7219	7209	91	89	72	89	NW 0	NW 0	NNE0	9	10•	10	66		• 11¼-n mU
17	110	132	116	119	- 62	7188N	7207	7227	91	94	83	89	S 0	N 1	NNE0	10•	10•	10	74		• 0¾-n mU
18	115	158	126	133	- 48	7245	7266	7289	89	93	61	84	SE 0	N 0	NW 0	10	9	9	03		• 5-6½, tr 21¼-21½
19	124	160	118	134	- 47	7279	7273	7294	95	88	74	95	S 0	NW 0	S 0	8	9•	10	05		• 3-3½, 13-n mU
20	120	186	164	157	- 24	7297X	7289	7290	91	92	58	53	S 0	NW 1	N 1	5	6	10	224		• tr n-1
21	134	152	122	136	- 45	7277	7284	7294	89	82	72	78	N 1	N 0	SE 0	10•	8	10	88		• 1¼-14 mU
22	102N	200	142	148	- 33	7292	7275	7269	77	80	46	64	SE 0	N 1	S 0	4	3	8	.		△ I
23	120	210	152	161	- 20	7238	7207	7214	93	77	55	76	S 0	NW 1	NE 2	10	7	10•	172		• II, ⸝ 21½-21¾
24	126	142	130	133	- 47	7223	7244	7268	100	95	78	91	S 0	NW 1	SE 0	10	10	10•	43		• n-2¼, 7¾-n mU, tr II
25	128	196	162	162	- 18	7272	7263	7263	104	89	62	76	S 0	NW 1	S 0	10	6	10	.		• n-1
26	142	150	132	141	- 39	7256	7263	7276	99	90	73	86	S 0	N 2	E 0	9	10	10	.		
27	108	202	166	159	- 21	7276	7268	7277	95	88	59	65	S 0	NW 1	NW 0	10	10	6	.		
28	118	210	166	165	- 15	7284	7276	7271	95	86	56	66	S 0	NW 1	S 0	1	1	0	.		
29	134	218	178	177	- 03	7267	7251	7248	102	80	58	70	S 0	NNW1	S 0	2	4	3	.		△ I
30	140	234	170	181	02	7251	7239	7235	112	85	57	85	S 0	NW 1	S 0	1	4	3	.		
31	164	252	174	197	18	7247	7234	7240	119	82	52	83	S 0	N 1	S 0	7	6	3	.		
																			Summe		
M.	150	206	170	176	- 04	7250	7244	7248	106	82	62	74	—	—	—	59	67	65	1546		

										AUGUST 1968											
1	176	254X	166	199	20	7248	7232	7239	132	88	54	89	S 0	NW 1	S 0	10	6	8	152		
2	170	190	150	170	- 09	7207	7184	7202	122	81	76	97	S 1	NW 1	NW 0	8	10	10	184		• 15½-20½
3	140	148	134	141	- 38	7220	7234	7245	108	88	86	92	NW 1	NW 1	N 0	10•	10•	10	128		• 0½-4¼, 7¼-15¾
4	142	198	162	167	- 11	7240	7236	7243	113	88	64	83	S 0	NW 1	S 0	10	6	2	.		
5	140	211	174	175	- 03	7236	7220	7215	122	92	65	87	S 0	NW 1	N 0	7	5	10	.		△ I
6	166	190	160	172	- 06	7211	7201	7205	128	87	82	90	NW 0	E 1	S 0	5	10•	10	194		▽ 12¼-23½ mU, tr III
7	150	176	150	159	- 18	7204	7204	7205	118	93	81	90	E 0	S 1	S 0	10	10	8	07		• 0¾-10 mU
8	134	200	164	166	- 11	7189	7173	7173	113	86	65	90	S 1	NW 1	S 0	8	10	10	84		• 21¾-n, tr III
9	136	146	146	143	- 34	7196	7205	7212	109	94	89	91	SW 0	N 1	S 0	10•	10	10	60		• n-13 mU
10	148	194	130	157	- 19	7213	7202	7202	104	85	61	92	S 0	NW 1	S 0	9	8	10	114		• 16¼-22¾ mU
11	134	180	152	155	- 21	7210	7213	7220	108	88	64	90	S 0	NW 2	N 0	7	10	10	105		
12	136	176	124	145	- 30	7227	7228	7231	105	94	70	91	S 0	S 1	SSE0	10	8	2	18		• 0½-3, 17¾-21¼
13	120	204	144	156	- 19	7204	7165	7162	101	84	54	95	NE 0	NW 1	NW 0	0	7	10	36		• 19-n mU
14	130	140	120	130	- 44	7124N	7153	7188	102	95	87	95	SW 0	NW 1	N 0	10	8•	10•	373X		• n-3¾, 7½-12¾ *)
15	124	194	150	156	- 18	7213	7209	7213	99	95	58	80	S 0	NW 1	SSE0	10	4	8	05		• n-11 mU, tr I
16	140	216	148	168	- 06	7208	7192	7202	98	83	48	80	SE 0	NW 1	SE 0	7	3	0	.		
17	148	182	120	150	- 23	7174	7178	7226	105	86	72	94	SE 0	NW 0	S 0	10	10	6	74		• 10½-18 mU
18	118	142	112	124	- 49	7228	7236	7267	89	94	60	92	SE 0	SW 0	S 0	10•	6	10•	177		• 2¼-23½ mU
19	100	180	100	127	- 45	7289	7287	7290X	78	87	48	82	S 0	NW 1	S 0	8	3	0	.		
20	89N	202	148	146	- 26	7285	7275	7279	80	83	46N	71	S 0	N 1	S 0	2	1	5	.		
21	145	246	172	188	17	7284	7275	7280	110	77	46N	88	S 0	N 1	SE 0	7	4	3	.		
22	140	236	186	187	16	7274	7257	7250	120	93	59	71	S 0	NW 2	SE 0	7	4	0	.		△ I
23	146	188	160	165	- 05	7237	7240	7252	103	94	58	74	SE 0	S 1	SE 0	9	7	10	07		▽ 12¼-12½, △ I
24	126	208	166	167	- 02	7250	7241	7251	102	88	58	77	S 0	NW 1	E 0	4	3	2	.		
25	128	214	174	172	03	7247	7238	7240	113	88	63	84	S 0	NNW1	SSE1	2	3	0	.		
26	130	218	166	171	03	7243	7233	7238	114	93	60	85	S 0	NW 1	SE 0	1	5	0	.		△ III
27	130	206	164	167	00	7233	7221	7224	109	95	70	71	S 0	N 1	SSE1	6	6	8	51		• 15¾-20½, △ I
28	136	192	162	163	- 04	7217	7202	7183	116	95	69	92	SE 0	NW 0	S 0	10	9	5	03		• 16½-21¼
29	138	192	175	168	02	7175	7156	7143	123	96	76	88	SE 0	N 1	S 0	7	8	10	24		• 21½-n, △ I
30	154	176	132	154	- 11	7154	7154	7164	115	98	78	93	S 0	NW 2	S 0	10•	10•	10	196		• n-n mU
31	124	138	122	128	- 36	7176	7196	7217	101	98	84	94	S 0	NW 0	SE 0	10•	10	10	42		• n-11½
																			Summe		
M.	137	192	149	159	- 14	7220	7214	7221	108	90	66	87	—	—	—	75	69	67	2034		

14. • 21½-n, ⸝ 14¼

° λ ′	° φ ′	H_b (m)	G (mm)
8 38	46 52	450.7	-0.08

Altdorf

Beobachter: EIDG. ARMEEMAGAZINE

Tag	Lufttemperatur 7³⁰	13³⁰	21³⁰	Mittel	Abweich. vom Normalpt.	Luftdruck 7³⁰	13³⁰	21³⁰	Dampfdruck-mittel	Relative Feuchtigkeit 7³⁰	13³⁰	21³⁰	Windrichtung und -stärke 7³⁰	13³⁰	21³⁰	Bewölkung 7³⁰	13³⁰	21³⁰	Niederschlag	Schneehöhe	Witterung
									SEPTEMBER 1968												
1	116	202	140	153	- 10	7226	7218	7229	92	90	48	81	S 0	NW 0	S 0	10	2	0	•		
2	110	208	190	169	08	7217	7200	7201	97	94	54	65	SW 0	N 0	NW 1	1	9	10	•		△ I
3	136	220X	156	171	11	7217	7199	7222	110	93	60	84	S 0	N 0	NW 2	1	7	10	206		• 20¾-n mUm △ I
4	110	106	110	109	- 50	7236	7244	7263	83	80	86	94	E 1	S 1	S 0	10•	10•	10	123		• n-n mU, ⌒ tr
5	110	180	120	137	- 21	7281	7275	7277	90	96	60	84	SE 0	NW 1	S 0	9	7	0	•		
6	84	168	150	134	- 22	7279	7274	7276	95	93	71	90	SE 0	S 0	S 0	0	6	10	•		△ I
7	134	172	142	149	- 06	7268	7260	7265	104	89	71	86	S 0	NNW 1	S 0	10	8	10	•		
8	130	184	130	148	- 06	7271	7264	7277	101	87	68	90	S 0	N 1	S 0	10	2	0	•		
9	108	174	120	134	- 19	7275	7268	7257	103	95	80	94	S 0	NW 1	NW 0	9	1	0	•		△ I III
10	114	192	140	149	- 02	7242	7233	7222	104	97	68	85	S 0	N 1	S 0	10	3	2	•		△ I III
11	126	154	122	134	- 16	7200	7210	7231	107	90	95	96	S 0	NW 0	NNW 0	3	10•	10	121		• 11¾-n mU, ⌒ tr
12	92	192	116	133	- 16	7227	7216	7230	92	98	55	85	S 0	NW 2	SSE 0	2	5	6	•		△ I
13	86	182	110	126	- 21	7224	7211	7199	84	97	58	91	S 1	N 1	S 0	0	3	0	•		△ I III
14	126	175	132	144	- 02	7188	7175	7158	107	92	80	92	S 0	NNW 1	NW 0	7	9	8	50		△ I III
15	146	172	134	151	07	7152	7124N	7151	111	95	81	89	SW 0	NW 0	NW 2	10•	10•	10•	313X		• 7-22½ mU
16	108	190	124	141	- 01	7175	7165	7181	91	84	59	89	SE 1	N 1	S 0	8	2	0	03		• n (16./17.)
17	124	170	130	141	00	7202	7205	7216	98	94	65	94	S 0	NW 1	NW 0	8	9	10•	21		• 20½-n
18	104	168	116	129	- 11	7211	7204	7226	88	98	59	86	S 0	NW 0	NW 0	8≡	6	10•	53		• n-2, 20½-21½, ⌒ tr, ≡ I
19	104	160	100	121	- 18	7237	7240	7239	83	97	63	84	S 0	NW 1	S 0	10•	5	0	38		• 1-10½ mU
20	80	172	126	126	- 11	7231	7217	7220	83	96	55	84	S 0	E 0	S 0	10	9	0	34		• 3¾-7½, △ I
21	124	168	136	143	07	7183	7160	7143	107	87	82	95	E 1	NNW 2	NE 0	10•	10	10•	278		• n-n mU, tr II, ⌿ a
22	120	176	112	136	02	7177	7179	7199	87	92	50	88	NE 0	NNW 2	S 0	5	6	2	•		
23	168	196	132	165	32	7178	7150	7162	103	90	43N	94	S 0	N 1	S 0	0	6	10•	143		• 16¾-n mU, ⌿ n(22./23.)*
24	104	120	98	107	- 24	7188	7207	7243	81	90	72	92	SE 1	W 1	S 0	9	9	10	56		• n-1¼, 18-n mU, ⌒ tr
25	96	152	95	114	- 15	7264	7267	7268	78	95	60	83	S 1	NW 1	S 0	10•	4	0	03		• n-13¾ mU, ⌒ tr
26	80	152	112	115	- 13	7263	7260	7266	79	92	58	92	S 1	NW 1	WSW 0	9	8	5	02		• 18¾-19, △ I III
27	114	196	110	140	14	7256	7239	7238	98	94	60	95	S 0	N 1	SSW 0	7	0	0	•		△ I
28	104	148	90	114	- 10	7242	7254	7291	86	93	78	90	S 0	NW 2	NW 1	4	10	10•	20		• 20¼-n mU, tr II, △ I
29	50N	110	98	86	- 37	7262	7256	7244	74	97	75	91	S 0	NW 1	SE 0	3	9	10•	45		• 17¾-n mU
30	100	142	102	115	- 06	7263	7278	7295X	75	86	54	85	NE 1	NW 1	SE 0	9	6	10•	26		• n-n mU
																			Summe		
M.	110	170	123	134	- 08	7228	7222	7230	93	92	66	88	—	—	—	67	64	58	1535		

23. △ I

Tag	7³⁰	13³⁰	21³⁰	Mittel	Abweich.	7³⁰	13³⁰	21³⁰	Dampfdruck	7³⁰	13³⁰	21³⁰	7³⁰	13³⁰	21³⁰	7³⁰	13³⁰	21³⁰	Niederschlag	Schneehöhe	Witterung
									OKTOBER 1968												
1	90	134	130	118	- 02	7293	7293	7291	88	97	71	79	S 0	SE 0	NE 0	10	10	10	09		• n-22 mU, ⌒ tr
2	116	142	102	120	02	7291	7288	7280	92	91	78	97	NE 0	N 0	SSE 0	10•	10•	10	22		• 0½-2, 7½-17¼ mU, ⌒ tr
3	110	138	116	121	05	7271	7267	7274	88	88	72	91	S 1	N 0	S 0	10	10	10	04		• tr I, • 8-9¼ mU
4	88	148	100	112	- 02	7276	7274	7283	87	94	74	96	S 0	NW 1	S 0	10	2	0	•		△ I
5	76	148	84	103	- 09	7287	7287	7289	85	97	80	97	NNW 0	NNW 0	SSW 0	5	8	0	•		
6	88	120	104	104	- 06	7283	7272	7255	89	97	89	98	S 0	N 0	S 0	10≡	10	10≡	02		≡ I III
7	72	160	110	114	05	7232	7221	7209	89	97	73	95	SE 0	N 0	S 0	3	5	1	•		△ I
8	102	236X	114	151	44	7181	7166N	7206	83	97	30N	92	N 1	SSE 4	NW 2	10	9	10•	147X		• 19¼-n, ⌿ ⌿ 11-n ⌒
9	84	156	114	118	13	7220	7241	7261	87	98	63	94	S 0	NW 0	S 0	8	8	9	09		• n-4¾, 19-20¾
10	104	160	132	132	29	7271	7271	7277	88	92	67	81	S 0	N 0	SW 0	10	9	10	02		• 5½
11	114	178	144	145	43	7286	7286	7291	94	94	63	80	S 0	NW 1	SSE 0	8	7	2	•		
12	106	182	120	136	36	7276	7257	7261	91	92	61	84	S 0	NW 0	S 0	4	8	0	•		△ I
13	90	222	150	154	55	7268	7262	7266	95	88	52	78	S 0	N 0	S 0	2	2	5	•		△ I
14	130	210	142	161	64	7253	7242	7243	99	84	56	88	SE 0	NW 0	S 0	9	9	8	22		△ I
15	136	140	118	131	36	7265	7269	7266	100	96	80	92	NE 0	NW 1	NW 0	9	10	10	20		• 1¼-9 mU, tr I
16	114	120	104	113	20	7257	7271	7286	88	95	83	88	NW 0	NW 1	NW 0	10	10	10	11		• 0¼-11½ mU, ⌒ tr
17	88	136	82	102	10	7291	7279	7283	76	96	65	88	S 0	N 0	S 0	8	2	0	•		
18	46	146	96	96	06	7274	7260	7281	69	96	65	88	S 0	NW 1	S 0	1	6	10	09		△ I
19	98	158	92	116	28	7293	7295	7310	83	95	64	85	S 0	NW 0	S 0	10	3	0	10		• 0-1½, 8-9
20	44	128	54	75	- 11	7327X	7324	7320	60	82	63	88	S 0	NNW 0	S 0	0	0	0	•		
21	30	132	54	72	- 13	7326	7309	7304	60	94	63	87	S 0	NW 1	S 0	0	1	0	•		
22	26N	142	66	78	- 05	7301	7284	7284	57	89	53	85	S 0	N 0	S 0	1	4	0	•		⊔ I
23	56	126	60	81	- 01	7262	7249	7237	65	75	68	95	SE 1	N 1	S 0	0	0	0	•		
24	32	136	40	69	- 12	7216	7187	7175	55	84	52	92	S 1	N 1	S 0	0	0	0	•		⊔ I
25	64	110	82	85	05	7168	7173	7182	70	95	68	94	W 0	S 0	SW 0	10≡	8	10	•		≡ △ I
26	82	136	82	100	22	7188	7198	7218	73	88	64	90	S 0	NW 1	S 0	10	8	0	•		△ II
27	44	128	68	80	04	7232	7228	7237	70	96	70	98	S 0	NW 0	S 0	2	0	0	•		△ I III
28	30	124	56	70	- 05	7240	7236	7233	62	94	71	88	S 0	NW 1	S 0	4	1	10	•		△ I
29	90	121	102	104	30	7239	7256	7265	86	90	88	96	SE 1	SE 1	S 0	10•	10	8	15		• 7½-15 mU, tr II
30	98	190	126	138	65	7255	7241	7224	88	93	61	78	S 0	N 0	NW 1	0	1	6	•		
31	198	220	202	207	136	7198	7194	7183	57	35	34	35	SW 4	S 4	SE 4	9	8	8	•		⌿ ⌿ n-n ⌒
																			Summe		
M.	85	152	101	113	19	7259	7254	7257	80	90	66	88	—	—	—	62	58	51	282		

8 38 46 52 450.7 −0.08

Altdorf

EIDG. ARMEEMAGAZINE

Tag	Lufttemperatur 7³⁰	13³⁰	21³⁰	Mittel	Abweich. vom Normalsl.	Luftdruck 7³⁰	13³⁰	21³⁰	Dampfdruck-mittel	Relative Feuchtigkeit 7³⁰	13³⁰	21³⁰	Windrichtung und -stärke 7³⁰	13³⁰	21³⁰	Bewölkung 7³⁰	13³⁰	21³⁰	Niederschlag	Schneehöhe	Witterung
													NOVEMBER 1968								
1	200	210X	184	198	129	7157	7133	7116	59	33N	33N	40	SSE3	S 3	S 3	2	9	8	112		✓ ✓ n–n ≈
2	118	146	124	129	61	7091	7071	7048N	92	88	75	88	NW 0	NW 3	NW 2	8	10•	10•	560X		• 2½–n mU, ✓ n–3, II
3	90	114	104	103	37	7063	7090	7124	78	88	79	84	NNW0	N 0	NNW0	8•	10	10	124		• n–13½, 2/3–n, ✓ n
4	82	110	86	93	29	7142	7148	7183	71	90	78	83	NW 0	N 0	NNW1	10•	9	10	35		• n–19¼ mU, ≈ tr
5	80	100	78	86	24	7198	7189	7186	71	91	78	87	W 0	NW 2	NNW0	10	6	10	01		
6	70	86	42	66	05	7179	7184	7194	66	92	78	96	N 0	NW 0	S 0	10	10	2	.		
7	56	91	54	67	08	7192	7177	7176	65	91	78	94	SE 0	NW 1	NNW0	8	6	0	.		△ III
8	44	98	44	62	05	7165	7158	7173	60	90	74	93	S 0	NW 2	S 0	1	8	0	.		△ I
9	66	84	70	73	18	7194	7210	7239	67	94	82	88	S 0	NW 0	NW 1	10	10	10	.		
10	62	76	50	63	09	7226	7206	7204	66	98	86	98	NW 0	N 0	SE 0	10	10	6	.		
11	62	94	52	69	17	7216	7222	7226	59	78	67	88	SE 0	S 0	S 0	10	9	0	.		
12	64	94	62	73	22	7238	7230	7230	56	74	67	82	SE 1	NW 1	S 0	10	6	6	.		
13	38	82	36	52	03	7222	7221	7231	50	80	67	84	S 1	NW 0	S 0	7	4	10	.		
14	42	62	48	51	03	7223	7224	7219	55	88	86	86	S 0	NW 1	NW 0	10	10	10	.		
15	20	20	04	15	−32	7196	7183	7169	45	89	83	94	N 1	NW 1	N 0	10•	10*	10*	42		• I, * 9½–n mU, ≈ ⁂
16	06	10	08	08	−37	7138	7118	7114	42	89	86	86	NNW0	NNW0	N 0	10	10*	10	82	3	* n–n mU, ≈ fl, ≈ •
17	−04	06	−02	00	−43	7118	7143	7160	44	98	91	97	NNW0	N 0	N 0	10*	10*	10	76	10	* n–n mU, ≈ fl
18	−14	06	−04	−04	−46	7155	7164	7192	39	96	82	90	N 1	N 0	S 0	10*	10	10	16	12	* n–13 mU, ≈ fl
19	−32	30	−42	−15	−56	7216	7224	7248	29	75	54	93	S 0	S 0	S 0	7	1	2	.	10	
20	−54N	40	−30	−15	−55	7268	7285	7298	33	96	60	96	S 1	S 0	S 0	1	0	0	.	6	
21	−42	40	−26	−09	−48	7298	7302	7309	34	95	58	96	S 0	S 0	S 0	7	1	0	.	2	
22	−06	05	−17	−06	−44	7310X	7297	7287	40	91	87	98	S 1	S 0	S 0	10	10	10	.	2	
23	−34	44	26	12	−24	7278	7270	7254	41	86	76	88	S 0	S 0	SW 0	0	8	10	01		
24	50	70	78	66	31	7224	7236	7272	67	82	98	94	SE 0	NW 0	S 0	10	10•	10	77		• 8–22 mU, ≈ tr
25	38	114	46	66	32	7295	7284	7283	57	97	58	87	S 1	SW 0	S 0	6	3	6	.		
26	50	96	16	54	21	7275	7266	7258	56	84	77	98	SE 0	NW 1	S 0	9	3	6	02		
27	20	36	22	26	−06	7251	7240	7227	55	98	98	98	S 0	S 0	S 0	10≡	10≡	10≡	02		≡ n–n
28	02	21	04	09	−22	7228	7224	7218	48	98	98	99	S 0	S 0	S 0	10≡	10≡	10≡	03		≡ n–n
29	−04	12	04	04	−26	7203	7197	7192	43	99	97	98	S 0	S 0	S 0	10≡	10≡	10≡	02		≡ n–n
30	−10	16	−14	−03	−32	7194	7201	7228	44	99	98	98	S 0	S 0	S 0	10≡	10	10≡	02		≡ n–n mU
																			Summe		
M.	35	67	37	46	−	7205	7203	7209	54	88	78	90	—	—	—	81	78	72	1137	2	

Tag	Lufttemperatur 7³⁰	13³⁰	21³⁰	Mittel	Abweich. vom Normalsl.	Luftdruck 7³⁰	13³⁰	21³⁰	Dampfdruck-mittel	Relative Feuchtigkeit 7³⁰	13³⁰	21³⁰	Windrichtung und -stärke 7³⁰	13³⁰	21³⁰	Bewölkung 7³⁰	13³⁰	21³⁰	Niederschlag	Schneehöhe	Witterung
													DEZEMBER 1968								
1	−06	12	07	04	−24	7256	7258	7256	46	98	98	96	S 0	S 0	S 0	10≡	10	10	02		≡ I
2	06	14	08	09	−18	7255	7251	7256	43	90	88	86	S 0	S 0	SE 0	10	10	10	.		
3	−05	04	−18	−06	−32	7254	7252	7256	41	93	92	97	S 0	SE 0	S 0	10	10	10≡	01		≡ III
4	−24	00	−12	−12	−37	7257	7259	7264	41	98	98	97	S 0	S 0	S 0	10≡	10	10≡	.		≡ I III, V I
5	−18	02	−32	−16	−41	7265	7259	7255	39	96	87	97	S 0	S 0	S 0	10≡	10	10≡	.		≡ n–n mU
6	−28	−08	−04	−13	−37	7250	7241	7236	40	97	98	93	S 0	NW 0	S 0	10≡	10	10	.		≡ V I
7	−14	34	06	09	−14	7228	7218	7209	45	98	82	95	SE 0	NW 0	N 0	6	4	10	.		⊔ I
8	10	14	06	10	−12	7188	7168	7156	44	92	86	86	N 0	NW 0	N 0	10	10	10	.		
9	06	16	10	11	−11	7138	7135	7149	42	86	83	85	N 0	N 0	NW 0	10	10	10	.		
10	04	16	10	10	−11	7144	7150	7165	41	88	81	85	NW 0	NW 1	NW 0	10	10	10	.		
11	08	10	00	06	−14	7185	7198	7216	43	87	82	85	N 0	NW 1	NW 0	10	10	10	.		
12	−18	−12	−20	−17	−36	7226	7223	7222	34	87	79	81	N 0	N 1	N 0	10	10	10	.		
13	−30	−20	−26	−25	−43	7196	7173	7159	36	78	72	88	N 0	NW 0	SE 0	10	10	10	.		
14	−32	−06	−16	−18	−35	7149	7137	7146	36	78	78	91	SE 0	S 0	NNW0	10	10	0	.		
15	−16	02	−15	−10	−26	7178	7169	7144	38	91	88	89	SSE0	S 0	NW 0	10	2	0	.		✓ ✓ 22½–n
16	78	102X	28	69	54	7107	7073	7065	33	34	28N	85	SE 4	SE 4	NW 2	2	2	5	02		✓ ✓ n–20¼ ≈
17	14	40	04	19	05	7071	7060	7038	45	92	80	92	E 0	W 0	NNW0	10	3	10	18		• tr I, • 7¾–10, ✓ 22–24
18	10	52	−06	19	06	7023	7018N	7036	45	92	75	94	NW 1	NW 1	S 0	10	3	0	.		
19	−22	38	08	08	−04	7066	7091	7152	43	86	76	97	S 0	NW 1	NW 0	6	8	10*	108		* 15¾–n
20	12	32	−12	11	00	7203	7207	7211	41	96	63	97	S 0	SE 0	S 0	10	3	10	.	1	* n–1, ≈ fl
21	18	38	26	27	17	7221	7228	7271	49	78	88	96	E 0	SW 1	SW 0	10	10	10	116		• 9½–23, tr III
22	16	60	34	37	28	7278	7266	7263	52	96	74	97	SE 0	NW 0	E 0	2	10	10	54		• 7¾–21½ mU
23	46	44	58	49	41	7250	7234	7229	58	96	89	86	S 0	S 1	E 1	10	10•	10•	137		• 7½–n, ≈ tr
24	40	46	24	37	30	7220	7216	7222	46	80	71	86	NW 0	NW 1	NW 1	10	10	10•	113		• 3½–n, ≈ *, tr I
25	06	06	10	07	01	7200	7162	7167	47	97	97	98	NW 0	SSW0	SE 0	10*	10*	10•	417X	2	* n–n, ≈ •
26	10	26	21	19	13	7196	7196	7176	32	70	54	64	NNW2	NNE0	N 0	10	9	10	22	13	* n–1½, 19½–22 mU
27	−26	−16	−14	−19	−24	7183	7181	7172	30	82	74	66	N 0	NW 1	SE 0	10	10	10	23	17	* 1¾–11, METST fl
28	−34	−22	−48	−35	−40	7137	7133	7140	31	93	88	74	S 0	S 0	SE 0	10	10	10	24	18	X 1¼–12¼, fl I II
29	−50	−28	−86	−55	−59	7152	7164	7186	22	69	71	81	SW 0	S 0	SE 0	10	10	1	.	20	
30	−88	−04	48	−15	−19	7198	7194	7219	30	87	35	86	S 0	S 0	NW 0	9	10	10	.	18	
31	−90N	−34	−78	−67	−70	7265	7280	7295X	19	82	50	80	SE 1	SE 0	SSE0	9	4	10	10	18	* fl ≈
																			Summe		
M.	−07	15	−02	02	−13	7192	7187	7191	40	87	78	88	—	—	—	92	83	86	1047	3	

° λ ′	° φ ′	H_0 (m)	G (mm)
7 22	46 14	548.6	-0.14

Sion

Beobachter: COUVENT DES CAPUCINS

Tag	Lufttemperatur 7³⁰	13³⁰	21³⁰	Mittel	Abweich. vom Normalhl.	Luftdruck 7³⁰	13³⁰	21³⁰	Dampfdruckmittel	Relative Feuchtigkeit 7³⁰	13³⁰	21³⁰	Windrichtung und -stärke 7³⁰	13³⁰	21³⁰	Bewölkung 7³⁰	13³⁰	21³⁰	Niederschlag	Schneehöhe	Witterung
													JANUAR 1968								
1	- 24	07	- 19	- 12	- 13	7095	7088	7051	39	97	53	98	NNW0	SSW0	ENE0	10	7	10✳	112	6	✳ 3-4¾, 18¾-n
2	- 25	04	- 37	- 19	- 19	7020	7031	7094	38	99	87	75	SW 0	WSW1	N 0	10✳	7	0	03	26	✳ n-11¾
3	- 62	- 28	- 31	- 40	- 40	7118	7102	7103	30	69	66	97	NE 1	ENE0	WSW0	0	10	10✳	82	24	✳ 17¾-n
4	04	47	16	22	22	7107	7140	7168	40	98	41N	72	WNW1	SSW1	SW 1	10✳	10	10	14	31	✳ n-7¾, 23¼-n
5	- 03	13	09	06	06	7159	7163	7153	45	99	94	99	NE 0	ENE0	NE 0	10	10•	8	32	24	✳ n-1¼, • 13¼-18¾
6	10	28	22	20	21	7094	7107	7128	50	99	86	69	E 0	SE 2	W 1	10•	10•	10	248	18	• 7½-16
7	- 03	07	- 09	- 02	- 01	7010N	7029	7097	41	99	88	89	NE 1	SE 1	W 1	10✳	10✳	10✳	116	38	✳ 3-18¼, ✳ III
8	- 16	- 09	- 24	- 16	- 15	7138	7184	7173	29	91	61	64	W 1	W 1	SSW1	10✳	10	8	11	42	✳ 7½
9	- 43	- 36	- 34	- 38	- 37	7106	7064	7055	33	96	95	97	ENE1	ENE0	WSW0	10✳	10✳	10✳	151	41	✳ I II, 21-n
10	- 19	- 32	- 85	- 45	- 43	7022	7077	7149	29	94	65	77	SW 0	SW 2	NE 1	10✳	9	0	05	52	✳ n-1¼, 5½-6, I
11	- 81	- 38	- 33	- 51	- 49	7144	7122	7093	26	87	81	89	SW 0	SW 0	SW 2	10✳	10	10	03	47	✳ 7¼-8
12	- 36	- 41	-104	- 60	- 58	7096	7141	7185	24	81	76	62	NW 2	NW 1	N 0	10✳	7	0	.	44	✳ I
13	-138N	- 97	- 99	-111	-109	7204	7218	7232	16	73	58	65	NE 0	NE 0	ENE0	0	0	8	84	44	
14	- 79	- 30	- 02	- 37	- 35	7217	7211	7217	35	96	98	99	ENE0	NNE0	ENE0	10✳	10✳	10	317X	52	✳ 4½-17, △ II
15	- 24	12	10	- 01	02	7206	7203	7204	43	99	99	86	SSE0	NE 0	NE 0	0	0	0	.	51	
16	- 36	15	- 09	- 10	- 07	7204	7193	7185	38	97	74	88	NE 0	NE 0	NE 0	0	0	0	.	49	
17	- 33	38	30	12	15	7175	7141	7161	39	85	51	85	NE 0	SW 0	SSE0	0	4	10	.	46	
18	24	37	20	27	30	7187	7215	7233	50	89	73	94	SW 0	SW 1	SW 0	10•	10	10	93	46	• 7½-8¼, ✳ 22½-n
19	05	22	16	14	16	7216	7211	7213	49	99	95	98	WSW0	SW 0	ENE0	10✳	10	10	16	50	✳ n-13
20	02	39	- 19	07	09	7213	7236	7251	38	85	55	89	NE 0	NE 0	NE 0	0	0	0	.	43	
21	- 66	26	- 33	- 24	- 22	7255X	7241	7241	31	91	54	92	NE 0	E 0	SSW0	0	0	0	.	43	
22	- 66	04	- 31	- 31	- 29	7235	7219	7216	34	92	62	87	NE 0	SW 1	ENE0	0	8	0	.	43	
23	- 72	- 07	- 48	- 42	- 40	7210	7202	7205	28	97	65	92	ENE0	ENE0	NNE0	0	8	0	.	43	
24	- 76	10	- 11	- 26	- 25	7172	7149	7148	35	98	73	92	NE 0	W 1	SW 1	9	10	10✳	40	43	✳ 19-23½
25	- 16	- 08	- 06	- 10	- 09	7160	7167	7176	39	83	93	98	WSW0	SW 0	SW 0	10	10✳	10✳	45	48	✳ II, 16-21½
26	04	25	31	20	20	7154	7135	7137	47	95	87	85	WSW0	SW 1	WSW1	10✳	10•	10•	122	51	✳ I, • II III
27	11	48	18	26	26	7166	7158	7154	49	96	78	82	WSW0	WSW0	N 0	10	9	0	.	45	•tr I
28	07	49	14	23	22	7147	7137	7147	42	91	60	86	NNE0	NNE0	W 0	5	9	2	.	41	
29	- 30	24	- 14	- 07	- 08	7181	7200	7223	35	91	59	85	NE 0	NE 0	NE 0	0	2	0	.	40	
30	- 46	42	- 18	- 07	- 09	7231	7228	7238	36	92	49	85	NE 0	NE 0	N 0	0	0	0	.	40	
31	- 39	51X	- 10	01	- 01	7229	7219	7221	38	96	51	81	ENE0	ENE0	NE 0	0	0	1	.	39	
M.	- 31	07	- 16	- 13	- 12	7157	7158	7169	37	92	72	86	—	—	—	59	68	54	Summe 1494	40	

													FEBRUAR 1968								
1	- 43	49	- 03	01	- 01	7220X	7207	7210	35	96	47	82	NE 0	NE 0	NE 0	0	1	6	.	39	
2	- 11	43	18	17	14	7203	7187	7175	36	84	53	79	NE 0	NE 0	NE 0	9	9	9	11	39	✳ 22½-n
3	06	39	17	21	17	7144	7121	7131	44	98	69	76	NE 0	ENE0	W 2	10	6	8	00	40	✳ n-4¼, •tr I
4	- 02	43	- 12	10	06	7140	7149	7164	37	88	53	70	W 0	SSW0	NNE0	10	4	0	.	39	
5	- 57N	39	38	07	02	7150	7121	7100	32	89	45	46	ENE1	ENE1	NE 0	0	1	5	.	38	
6	21	28	11	20	14	7078	7064	7055	46	76	93	98	NE 0	SSW0	ENE0	10•	10•	6	25	37	• 7½-8¼, 12¼-14¼ *)
7	00	61	17	26	19	7069	7072	7073	34	92	42	59	NE 0	ENE0	NE 0	5	1	8	.	37	
8	- 09	38	- 02	09	01	7082	7081	7108	33	62	52	91	ENE1	SSW1	NNE0	4	10	1	.	36	
9	10	15	06	10	01	7119	7126	7134	44	84	89	98	ENE0	E 0	E 0	10	10	10	116X	36	• 7½-9¼, 11¼-14¼ mU *)
10	19	58	34	37	27	7157	7159	7165	51	98	76	95	NNE0	NNE0	NE 0	10	6	10	.	37	✳ n-9¼
11	- 01	66	14	26	15	7145	7121	7111	39	87	42	92	NE 1	ENE0	SW 0	5	1	10	.	30	
12	19	63	35	39	27	7098	7098	7121	48	88	60	94	SW 0	SW 0	W 0	10	10	10	.	29	
13	29	84	49	54	41	7121	7105	7100	47	96	56	80	ENE0	E 0	NE 0	10	10	10	20	26	
14	36	84	47	56	42	7103	7096	7082	54	96	62	86	ENE0	ENE1	ENE0	10	3	10	50	24	• 6¼-7, tr I, 22¾-n
15	25	84	45	51	35	7085	7071	7056	54	88	61	88	ENE0	ENE1	NE 0	10	3	8	.	21	• n-4
16	10	55	28	31	14	7060	7062	7084	48	96	81	85	E 0	NW 1	NW 1	10	10	10	05	20	• 8¾-9
17	06	55	10	24	06	7104	7105	7114	39	79	52	58	W 0	NW 3	SW 1	2	1	0	.	18	✓ II
18	- 34	33	- 04	- 02	- 22	7144	7140	7145	28	64	34	55	NE 0	ENE0	SW 0	0	0	0	.	17	
19	- 47	60	23	12	- 11	7147	7126	7127	31	71	29N	59	NE 0	NE 0	NE 0	0	10	10	69	17	
20	06	40	25	24	00	7126	7117	7117	47	99	83	94	NE 0	NE 0	NE 0	10✳	10	10	12	26	✳ 3½-7¾, ∞ ✳
21	20	87	50	52	27	7095	7087	7075	51	98	61	72	NE 0	NE 0	NE 0	10	10	4	.	23	
22	30	84	58	57	30	7074	7068	7064	48	76	47	59	NE 0	NE 0	NE 0	10	10	0	.	23	
23	32	97	60	63	34	7097	7104	7110	52	91	48	80	NE 0	SW 0	N 1	10	8	10	00	20	
24	56	142X	64	87	57	7072	7049N	7082	56	79	39	84	NNE1	SSW0	W 1	10•	2	4	.	15	• I
25	36	91	34	54	22	7132	7139	7144	50	90	52	78	WSW0	SW 1	NNE1	10	4	0	.		
26	00	79	12	30	- 04	7145	7125	7138	38	92	37	85	NE 0	SW 1	W 0	0	0	0	.		⊔ I
27	- 19	66	01	16	- 20	7154	7149	7165	38	94	44	84	NE 0	SW 1	W 0	0	0	0	.		⊔ I
28	- 29	62	03	12	- 25	7172	7170	7179	34	94	42	76	ENE0	SW 1	NE 0	0	0	0	.		⊔ I II
29	- 34	62	13	14	- 24	7162	7132	7129	32	93	37	72	NE 0	SW 1	NE 0	0	0	0	.		⊔ I
M.	02	62	24	30	12	7124	7116	7119	42	88	55	78	—	—	—	64	52	55	Summe 308	24	

6. • 18¼-18¾ 9. ✳ 16¼-n

° λ ′ ° φ ′ H_b (m) C (mm)

7 22 46 14 548.6 -0.14

Sion

Beobachter: COUVENT DES CAPUCINS

MAERZ 1968

Tag	Lufttemperatur 7³⁰	13³⁰	21³⁰	Mittel	Abweich. vom Normalht.	Luftdruck 7³⁰	13³⁰	21³⁰	Dampfdruck-mittel	Relative Feuchtigkeit 7³⁰	13³⁰	21³⁰	Windrichtung und -stärke 7³⁰	13³⁰	21³⁰	Bewölkung 7³⁰	13³⁰	21³⁰	Niederschlag	Schneehöhe	Witterung
1	- 30N	86	26	27	- 12	7117	7106	7117	32	86	32	72	NE 0	SW 1	NNE 0	0	0	0	.		⌴ I
2	- 19	58	51	30	- 11	7120	7111	7118	40	93	49	61	NE 0	SW 0	SW 0	4	10	9	.		⌴ I
3	36	64	21	40	- 03	7136	7143	7177	42	68	53	62	WSW 1	W 2	W 0	6	4	0	.		
4	04	44	21	23	- 22	7189	7192	7210	34	78	54	65	W 0	SW 1	W 0	10	5	1	.		
5	- 21	66	47	31	- 16	7218	7205	7178	30	75	38	45	NNE 0	SW 1	NW 0	2	2	9	.		
6	34	57	19	37	- 12	7102	7084	7065	40	65	62	92	SW 0	SW 1	W 1	10	10	10	04		
7	- 06	30	10	11	- 40	7048	7053	7094	38	98	64	81	E 0	W 1	NNE 0	10 ✳	10	1	06		✳ 6¾–9½
8	- 10	104	14	36	- 17	7114	7103	7129	33	81	27	83	NE 0	E 0	WNW 0	0	0	0	.		
9	- 25	82	33	30	- 24	7126	7112	7110	33	95	37	73	NE 0	W 1	NNE 1	1	2	1	.		⌴ I
10	00	69	53	41	- 14	7110	7104	7099	38	85	48	53	NE 0	W 1	W 2	5	3	5	15		
11	33	39	41	38	- 19	7099	7105	7104	56	91	83	62	WSW 1	SW 1	WSW 0	10 •	10 •	10	14		• 0½–8½, 13½–15¾
12	20	64	18	34	- 24	7130	7150	7195	49	82	41	62	SW 0	W 3	W 1	4	1	0	.		⌿ II
13	- 20	80	26	29	- 31	7221	7201	7196	37	77	36	69	NNE 0	SSW 1	NNE 0	0	0	0	.		
14	- 20	81	22	28	- 33	7165	7166	7169	47	92	46	76	SSW 0	SW 1	W 0	0	8	0	.		⌴ I
15	- 14	95	49	43	- 20	7146	7107	7059	53	82	37	51	NNE 0	SW 1	NNE 0	1	1	5	38X		⌴ I
16	11	93	32	45	- 19	7046N	7090	7147	45	92	41	60	W 0	SW 2	N 0	10 •	3	0	.		• 2¼–7¾
17	- 02	115	83	65	- 01	7175	7159	7155	38	80	30	33	NE 0	SW 1	NE 1	10	1	10	.		
18	81	132	87	100	33	7159	7156	7160	46	52	29	40	SW 4	WSW 3	SW 1	7	2	10	.		⌿ I II
19	69	139	68	92	24	7169	7164	7151	62	52	28	49	SW 1	SW 1	N 1	6	2	0	.		
20	49	147	73	90	20	7124	7112	7126	64	55	29	84	NE 1	NW 1	SE 1	10	10	10 •	10		• 21–23½
21	40	139	29	69	- 02	7105	7087	7127	51	93	40	95	NW 0	SW 1	W 1	10	10	10 •	37		• 18¼–19, 21½
22	14	96	64	58	- 14	7125	7116	7159	50	90	36	57	N 1	NE 1	W 1	9 •	10	5	03		• 7½–8¼
23	44	145	84	91	18	7192	7191	7202	49	65	33	63	NE 1	SE 0	NE 0	10	0	0	.		
24	40	195	113	116	42	7200	7181	7195	56	71	22N	38	NE 0	SW 0	NE 0	0	0	0	.		
25	45	203	112	120	45	7200	7181	7206	68	69	22N	44	NE 0	SSE 0	NE 0	5	6	0	.		
26	55	182	113	117	40	7240	7254	7277	57	67	31	44	NE 0	SSW 1	NE 0	8	5	0	.		
27	52	200	119	124	46	7291X	7270	7276	50	73	25	51	NE 0	SW 0	SW 1	0	0	0	.		
28	60	220	132	137	58	7270	7241	7229	56	74	25	45	NE 0	SSW 0	NE 0	0	0	0	.		
29	72	223X	140	145	65	7207	7179	7172	72	75	23	43	NE 0	SW 0	NE 0	0	0	0	.		
30	82	222	145	150	69	7183	7160	7178	84	64	25	47	NE 0	SSW 1	N 0	0	10	4	.		
31	101	189	118	136	54	7195	7191	7200	73	62	48	49	NE 0	SSW 1	NE 1	6	6	0	.		
																			Summe		
M.	25	118	63	69	06	7159	7151	7161	49	77	38	60	—	—	—	50	42	32	127		

APRIL 1968

Tag	Lufttemperatur 7³⁰	13³⁰	21³⁰	Mittel	Abweich. vom Normalht.	Luftdruck 7³⁰	13³⁰	21³⁰	Dampfdruck-mittel	Relative Feuchtigkeit 7³⁰	13³⁰	21³⁰	Windrichtung und -stärke 7³⁰	13³⁰	21³⁰	Bewölkung 7³⁰	13³⁰	21³⁰	Niederschlag	Schneehöhe	Witterung
1	67	211	138	139	55	7199	7149	7134	60	80	31	53	NE 0	ENE 0	SW 0	0	3	5	.		
2	93	186	142	140	55	7106	7082	7065	56	68	33	46	NE 0	SSW 0	W 0	10	4	10	06		• 23¼–n
3	89	82	42	71	- 15	7059	7077	7128	53	91	64	45	E 1	WSW 4	NNE 0	10	8	2	00		• n–1, 11½
4	13N	106	97	72	- 15	7141	7116	7110	32	76	24	38	NE 0	SSW 0	SSW 0	0	10	10	.		⌿ II
5	86	188	122	132	43	7095	7070	7059	44	47	28	46	NE 0	WSW 0	NE 0	6	10	10	.		
6	92	183	104	126	35	7065	7066	7081	67	66	40	85	SW 1	SW 2	NW 1	2	8	1	.		
7	81	93	48	74	- 18	7101	7099	7115	55	65	61	91	WSW 1	WSW 5	W 2	9	9	10	00		•° 18¾–20, tr 21½, ⌿ II
8	55	111	42	69	- 24	7142	7155	7189	42	74	38	64	SW 1	SW 3	W 1	5	6	0	.		⌿ II
9	15	121	56	64	- 31	7210	7191	7206	39	78	34	62	WSW 0	SW 2	W 0	0	0	0	.		
10	26	145	78	83	- 13	7220X	7195	7192	42	79	32	54	NE 0	SSW 2	NNE 0	0	2	0	.		
11	34	143	86	88	- 09	7190	7157	7153	43	73	36	50	NE 0	SW 2	WNW 0	0	2	0	.		
12	24	85	60	56	- 43	7154	7133	7136	46	76	52	74	W 0	SW 1	ENE 1	6	9	7	43		
13	16	110	68	65	- 35	7134	7119	7116	51	99	44	80	S 0	E 0	SW 1	10 •	8	8	.		✳ 1½–4¾, • 7½
14	50	164	128	114	12	7119	7104	7109	36	67	23	28	NE 0	NE 3	NE 1	10	6	10	.		⌿ II
15	96	241	142	160	57	7105	7094	7112	49	53	22N	42	NE 0	NE 1	N 0	10	4	0	.		
16	84	214	152	150	45	7131	7113	7136	58	69	27	51	N 0	S 1	W 0	4	9	10	.		
17	89	235	159	161	54	7161	7136	7147	60	71	27	41	NE 1	NE 1	NE 0	3	2	0	.		
18	108	242	180	177	68	7179	7148	7173	57	60	25	35	NE 0	NW 1	NE 0	1	3	4	.		
19	120	258	176	185	74	7207	7185	7191	66	60	26	46	NE 0	SW 0	N 1	4	0	5	.		
20	130	275	184	196	83	7203	7172	7177	66	59	26	37	NE 0	SW 0	NNE 0	0	0	0	.		
21	120	275	189	195	81	7192	7166	7164	64	64	24	35	NE 0	SSE 0	NNE 1	0	0	0	.		
22	140	279X	199	206	91	7193	7170	7178	76	64	29	40	NE 0	ENE 0	NNE 1	0	0	0	.		
23	139	261	196	199	83	7197	7172	7169	80	67	34	47	NE 0	SW 1	WSW 0	0	1	3	.		
24	132	182	88	134	17	7175	7153	7197	88	81	61	93	NE 0	W 2	WSW 0	7	10	10	81		• 16½–20
25	76	143	86	102	- 17	7189	7177	7186	64	92	45	77	WSW 1	SSW 1	WSW 0	6	8	3	.		• 5¾–6½
26	58	186	111	118	- 03	7177	7152	7156	57	88	31	61	NE 0	SSW 1	NNE 0	0	3	0	.		
27	78	210	107	132	09	7151	7110	7110	70	85	28	95	NE 0	SW 1	SW 2	1	10	10 •	127X		• 19½–n
28	105	186	141	144	19	7113	7098	7071	76	97	43	55	SW 0	SW 0	SW 1	9	4	10	02		• n–1½
29	102	141	88	110	- 17	7058N	7066	7084	66	89	48	65	SW 0	W 2	NE 0	10	5	0	39		▲ 9, • 9–9¾
30	81	178	114	124	- 05	7102	7096	7114	51	85	25	45	SW 0	SW 2	SW 5	9	8	10 •	02		• 21¼–21¾, ⌿ 21¼–21¾
																			Summe		
M.	80	181	117	126	21	7149	7131	7139	57	74	35	56	—	—	—	44	51	46	300		

° λ ′	° φ ′	H_b (m)	G (mm)
7 22	46 14	548.6	-0.14

Sion

Beobachter: COUVENT DES CAPUCINS

MAI 1968

Tag	Lufttemperatur 7³⁰	13³⁰	21³⁰	Mittel	Abweich. vom Normalst.	Luftdruck 7³⁰	13³⁰	21³⁰	Dampfdruckmittel	Relative Feuchtigkeit 7³⁰	13³⁰	21³⁰	Windrichtung und -stärke 7³⁰	13³⁰	21³⁰	Bewölkung 7³⁰	13³⁰	21³⁰	Niederschlag	Schneehöhe	Witterung
1	87	189	140	139	08	7139	7114	7120	51	83	24	35	NW 0	SW 3	NE 2	9	5	4	12		⸝ II
2	108	173	105	129	-03	7138	7109	7142	82	91	44	96	NNW0	SW 2	NE 0	8	10	10•	42		• 1¾-5, 14-15¾, 21½, R
3	103	214	157	158	25	7148	7125	7115	68	96	31	41	NE 0	SW 1	NE 1	9	7	10	•		
4	127	232	180	180	45	7100	7089	7078	66	69	31	37	NE 0	NE 0	W 0	10	8	10•	03		• 21¼-22¼
5	130	218	154	167	30	7099	7093	7092	77	76	44	44	W 1	SW 1	NE 0	3	3	2	•		
6	146	127	77	117	-22	7072	7065N	7119	83	68	82	96	NE 1	WSW1	W 0	8	10•	10•	68X		• 12½-15, 18-22
7	76	114	46N	79	-62	7134	7129	7157	54	77	42	92	N 0	WSW2	WSW0	4	6	10	17		• 21¼-n mU, ⸝ 16¼-16½
8	51	164	130	115	-27	7153	7114	7107	38	80	23N	26	NE 0	E 0	NE 4	1	8	7	•		⸝ II
9	102	201	158	154	10	7135	7128	7144	45	53	24	31	NE 0	ENE3	ENE2	1	4	10	02		⸝ II
10	111	210	137	153	08	7159	7151	7145	73	79	35	65	SW 0	SW 0	NW 0	10	3	2	•		•⁰ 5-6¾
11	126	242	158	175	29	7143	7115	7109	80	69	33	73	NE 0	SW 1	WSW1	5	9	10	09		
12	94	72	74	80	-68	7117	7153	7187	67	96	96	86	SW 1	W 2	WSW0	10•	10•	10	31		• 5½-14
13	75	172	120	122	-28	7206	7195	7205	68	83	37	62	NE 0	SW 1	W 0	1	1	0	•		
14	87	211	138	145	-07	7215X	7188	7198	65	77	33	58	NE 0	SW 0	W 0	0	0	0	•		
15	110	228	172	170	17	7201	7177	7175	76	74	35	55	NE 0	SW 2	ENE1	0	0	0	•		
16	129	238	180	182	28	7185	7173	7154	74	76	29	42	NE 0	SSW1	WSW0	0	5	8	09		• 22¾-23¾, R
17	134	179	107	140	-15	7158	7144	7157	66	66	40	59	SSW0	SW 4	W 3	3	7	10	•		⸝ ⸝ II III
18	91	182	109	127	-29	7155	7131	7132	46	67	28	37	WSW1	SSW2	WSW1	1	1	1	•		
19	89	179	114	127	-30	7127	7115	7106	49	67	31	47	SW 0	SSW1	WSW0	9	5	0	•		
20	96	137	103	112	-46	7097	7074	7075	62	65	59	86	NE 0	SW 2	SSW0	10	10	10	•		
21	99	163	89	117	-42	7079	7072	7111	68	86	51	84	WNW0	W 1	WNW1	5	9	7	02		• 15¼-15½
22	72	106	92	90	-70	7128	7147	7169	61	92	73	84	SSW1	W 0	W 0	10	9	10	20		• 4¼-6¾, 12¾-13½
23	90	204	128	141	-20	7190	7174	7184	56	70	26	54	ENE0	SSW0	N 1	1	1	1	•		
24	126	244	171	180	18	7188	7160	7158	62	67	25	45	NE 1	ENE1	N 0	0	2	0	•		
25	137	179	130	149	-14	7141	7122	7140	81	63	56	98	NE 0	W 2	W 1	10	10	10•	10		• III
26	124	199	149	157	-07	7142	7125	7124	95	90	49	89	SW 0	SW 2	W 0	10	8	10	03		• 20-20¼
27	142	216	163	174	09	7123	7122	7131	89	94	33	71	NW 0	NE 3	SW 2	10	10	1	03		⸝ II
28	149	248	179	192	26	7167	7159	7176	86	71	34	45	NE 1	NE 3	N 1	9	6	1	•		• 0¾, ⸝ ⸝ p ⌒
29	154	263X	199	205	38	7175	7152	7147	108	71	38	78	NE 0	SW 2	W 2	0	2	8	01		• 23½-n
30	167	226	160	184	16	7143	7125	7124	102	85	40	67	NE 0	SW 2	W 2	10	5	2	01		• n-0¼, 8-8¼
31	134	234	162	177	08	7137	7122	7120	104	85	43	73	W 0	W 1	W 0	10	2	10	•		
																			Summe		
M.	112	192	135	146	-06	7145	7131	7139	71	77	41	63	—	—	—	57	57	59	233		

JUNI 1968

Tag	Lufttemperatur 7³⁰	13³⁰	21³⁰	Mittel	Abweich. vom Normalst.	Luftdruck 7³⁰	13³⁰	21³⁰	Dampfdruckmittel	Relative Feuchtigkeit 7³⁰	13³⁰	21³⁰	Windrichtung und -stärke 7³⁰	13³⁰	21³⁰	Bewölkung 7³⁰	13³⁰	21³⁰	Niederschlag	Schneehöhe	Witterung
1	142	218	153	171	01	7138	7114	7123	88	83	43	40	SW 1	W 2	W 1	10	5	2	•		
2	122	228	155	168	-03	7144	7133	7143	82	72	32	42	NE 0	SW 1	W 1	1	2	10	•		
3	142	194	168	168	-04	7150	7145	7142	85	66	55	58	SW 0	WSW2	WSW0	9	9	8	•		
4	128	174	144	149	-24	7154	7150	7161	79	78	52	65	WSW2	WSW2	WSW0	10	10	10	•		
5	150	244	174	189	14	7162	7142	7149	84	74	36	56	WSW0	WSW2	W 0	4	2	0	•		⌒ I
6	152	255	192	200	24	7156	7130	7149	94	75	42	59	NNE0	WSW1	WNW1	10	3	10	•		⌒ I, ⸝ ⸝ 17½-18¼ ⌒
7	160	254	194	203	26	7168	7148	7150	81	72	37	46	SW 0	SW 2	SW 2	2	2	8	•		
8	176	234	182	197	19	7160	7137	7140	85	64	40	59	SW 0	SW 2	SW 2	4	6	9	01		⌒ I
9	149	238	158	182	03	7143	7140	7150	82	79	40	55	SW 0	SW 1	SW 0	10•	5	0	•		• 7½
10	131	226	156	171	-09	7156	7132	7135	68	68	40	49	NNE0	W 1	NE 0	1	4	10	•		
11	112N	220	158	163	-18	7138	7122	7134	63	79	34	42	W 0	SW 1	SW 0	5	4	5	•		
12	118	194	117	143	-39	7145	7133	7142	70	66	92	91	SW 0	WSW1	NNE0	8	9	3	09		• 17½-21¼ mU
13	120	181	126	142	-41	7139	7125	7145	84	82	54	89	NE 0	SW 2	NE 0	2	9	5	32		• 18-18½
14	124	226	156	169	-14	7158	7145	7150	84	93	40	55	NE 1	SW 1	SW 0	8•	6	2	•		• 2-7½
15	148	180	140	156	-28	7152	7142	7145	90	65	70	89	NE 0	NW 2	W 1	5	10•	10•	64		• 13½-14, 22¼-n
16	132	198	126	152	-33	7147	7139	7158	97	94	53	90	WSW0	SW 1	NE 0	9	10	10	28		• n-0¼, 15½-17¼, 19¾-20¼
17	128	228	140	165	-21	7156	7134	7154	94	93	35	93	NE 0	SW 1	SE 0	8	7	10•	02		• 16¾-17¼, 21½
18	140	246	176	187	00	7142	7120	7129	94	79	40	57	NE 0	SW 1	W 0	2	6	7	•		
19	160	216	161	179	-09	7134	7132	7132	90	64	45	74	NNE0	SW 0	SW 0	8	10	10•	•		• 21½, ⸝ 18¼
20	150	202	120	157	-32	7146	7136	7168	101	88	59	91	SW 0	W 2	SW 1	10	10	10•	42		• 19½-n
21	116	204	140	153	-36	7173	7169	7184	71	85	33	50	WNW1	SW 3	WSW1	10•	3	2	•		• n-0¾, 7½, ⸝ II
22	120	235	163	173	-17	7182	7147	7138	78	66	33	62	NE 1	SW 1	NW 0	4	1	0	•		
23	173	224	120	172	-18	7117	7079N	7128	86	60	37	96	NE 0	SW 2	NW 0	2	10•	7•	74X		• 10½-20, 22¾-23¼
24	120	214	152	162	-29	7159	7158	7189	79	83	36	46	W 0	SW 3	WSW1	9	4	1	•		⸝ II
25	146	290	202	213	21	7207	7181	7186	90	64	34	46	NE 0	SW 1	SW 0	1	1	0	•		
26	168	215	196	193	00	7207	7201	7202	106	67	57	71	NE 0	W 3	ENE1	3	10•	9	08		• 13¼-14¼, ⸝ II
27	185	282	224	230	37	7202	7177	7188	117	70	41	57	NE 0	SW 0	SW 0	1	8	3	•		
28	194	332X	251	259	65	7200	7177	7182	97	68	23N	40	NE 0	SW 2	NNE2	1	3	2	•		
29	192	307	248	249	55	7205	7197	7211	131	76	46	52	NW 0	SW 0	SW 0	4	5	0	•		
30	206	331	241	259	64	7228X	7199	7199	99	61	29	39	NE 0	SW 1	NNE2	0	0	0	•		
																			Summe		
M.	147	233	168	182	-02	7162	7146	7157	88	74	44	62	—	—	—	54	58	54	260		

° λ ′	° φ ′	Hh (m)	C (mm)
7 22	46 14	548.6	-0.14

Sion

Beobachter: COUVENT DES CAPUCINS

Tag	Lufttemperatur 7³⁰	13³⁰	21³⁰	Mittel	Abweich. vom Normalst.	Luftdruck 7³⁰	13³⁰	21³⁰	Dampfdruckmittel	Relative Feuchtigkeit 7³⁰	13³⁰	21³⁰	Windrichtung und -stärke 7³⁰	13³⁰	21³⁰	Bewölkung 7³⁰	13³⁰	21³⁰	Niederschlag	Schneehöhe	Witterung
										JULI 1968											
1	203	344X	258	268	73	7205	7167	7160	103	45	21N	51	NE 0	NE 0	NNE0	0	4	3	.		△ I
2	208	332	260	267	71	7166	7139	7147	133	55	36	54	NE 0	SW 1	W 2	0	2	10	168		• 22¼-23½, R
3	184	250	173	202	06	7185	7168	7184	129	84	55	85	WSW0	SW 1	W 1	10	8	6	.		
4	177	261	186	208	12	7180	7161	7176	127	87	57	76	NE 0	SW 1	NE 1	10	10	0	05		• 18¼
5	180	302	232	238	41	7181	7145	7139	117	71	27	51	NE 0	NE 0	N 0	0	3	3	.		△ I
6	188	228	194	203	06	7141	7151	7149	127	85	45	78	S 0	NE 2	NNW1	6	3	6	17		△ I
7	178	304	230	237	39	7161	7138	7149	101	68	30	48	ENE0	S 0	NE 0	0	4	0	.		△ I
8	202	318	252	257	59	7173	7159	7177	121	65	37	51	NE 0	SW 1	NW 1	1	2	0	.		
9	208	308	257	258	60	7213	7187	7201	127	69	40	52	NE 0	SW 1	W 1	3	6	2	.		
10	226	317	256	266	67	7204	7171	7148	118	61	40	43	NE 0	ESE0	N 0	8	5	1	09		
11	209	218	180	202	03	7138	7146	7170	122	68	74	57	W 1	SW 0	WSW1	10•	4	8•	64		• 3¼-5¼, 21½ *)
12	156	246	193	198-	01	7177	7148	7140	106	73	38	55	N 0	SW 1	NW 1	3	1	8	.		
13	168	240	198	202	02	7146	7138	7135	100	74	48	57	NE 0	E 0	WSW0	3	5	8	14		
14	159	272	158	196-	05	7140	7117	7135	117	94	36	97	W 0	SW 0	SW 0	5	8	10•	112		• 0-6¾, 17¼-22½, R
15	160	224	167	184-	17	7137	7134	7142	84	67	31	48	NW 0	WSW1	W 1	5	3	10	.		
16	130	200	146	159-	42	7147	7129	7122	85	82	42	61	WSW0	W 2	SW 1	10	5	10	16		
17	121	167	112N	133-	68	7113N	7123	7138	83	86	46	96	W 0	W 4	W 1	9	8	10	23		• 2-6½, 19¾-21, ⸝ II
18	116	200	151	156-	45	7160	7176	7203	84	90	42	60	WSW0	W 2	WSW1	9	7	8	.		• 5¼-5½
19	127	212	168	169-	32	7205	7183	7199	80	70	39	55	NE 0	W 1	WSW1	2	8	10	.		
20	138	241	174	184-	17	7216X	7196	7203	83	71	31	39	NE 0	W 1	WSW1	1	3	0	01		
21	144	228	164	179-	21	7201	7188	7198	82	83	36	46	SW 0	SW 2	W 0	10•	3	0	03		• tr 6¾-7½, w •
22	126	234	181	180-	20	7211	7184	7179	79	69	36	43	NE 0	SW 1	SW 1	0	1	1	.		
23	136	234	162	177-	23	7170	7134	7138	92	71	37	83	NE 1	S 1	W 1	4	5	10	198X		• s-n, ⸝ 19½
24	127	188	150	155-	45	7149	7157	7173	94	96	52	60	NE 0	NE 1	W 1	10•	7	3	02		• n-a
25	124	236	173	178-	22	7179	7172	7176	91	87	40	56	NE 1	NW 1	NW 1	9	2	0	.		
26	146	248	168	187-	13	7179	7156	7173	95	75	37	62	NE 1	NW 1	W 2	0	2	0	.		
27	142	229	172	181-	18	7188	7170	7182	95	79	45	55	NE 1	SW 2	SE 1	1	1	0	.		
28	143	239	185	189-	10	7200	7182	7179	99	80	45	59	NE 1	W 2	SW 1	1	2	0	.		
29	148	254	192	198-	01	7190	7166	7165	97	80	40	52	NE 0	W 2	SW 0	1	3	0	.		
30	164	236	162	187-	12	7177	7169	7189	111	73	51	93	NE 1	SW 1	NE 0	9	6	10	31		• n (30/31), ⸝ ⸝ 17-18 w, R
31	164	260	202	209	11	7179	7160	7164	118	86	39	60	NE 0	SE 0	N 1	4	4	7	45		• n (31/1)
																			Summe		
M.	161	251	189	200	01	7174	7158	7166	103	76	41	61	—	—	—	46	44	46	708		

11. ⸝ ⸝ 7½-11¾ w, R

										AUGUST 1968											
1	174	248	178	200	01	7185	7160	7167	124	90	50	95	NE 1	SW 0	ENE0	8	7	10	23		• n, R
2	171	191	149	170-	28	7137	7108	7136	121	94	82	86	ENE0	SW 1	SW 1	10	10 •	10 •	70		• p-n
3	140	162	134	145-	53	7156	7159	7163	101	95	71	85	W 1	W 1	W 1	10 •	9	2	12		• n-a
4	139	238	171	183-	14	7167	7153	7165	109	90	41	80	W 1	S 1	SW 1	10	1	0	.		
5	162	238	171	190-	06	7164	7144	7144	122	81	51	95	NE 1	S 1	SSW0	1	10	10	23		• 13¾-16 mU
6	164	210	163	179-	17	7148	7128	7137	127	96	66	91	W 1	W 1	W 1	8	9	10	08		• p
7	148	223	168	180-	15	7133	7119	7122	101	90	46	60	W 1	W 2	SW 0	9	7	2	.		
8	142	222	153	172-	23	7122	7103	7108	93	85	45	75	NE 1	SW 2	W 4	4	6	10	14		• n, ⸝ ⸝ 21-n w
9	132	168	162	154-	40	7125	7128	7129	113	95	75	85	N 0	S 0	SW 1	10 •	10	10	02		• I
10	148	177	144	156-	37	7133	7134	7139	97	93	45	87	SW 0	SW 2	W 0	10	10	10	01		
11	127	235	173	178-	14	7148	7132	7140	97	86	38	66	NE 0	NW 1	W 2	1	4	10	.		
12	154	202	158	171-	21	7149	7147	7152	105	90	54	75	NE 0	W 1	N 1	10	8	2	01		
13	128	196	150	158-	33	7145	7104	7103	95	85	56	85	NE 1	NW 2	NE 1	1	10	10 •	161		• III
14	136	140	124	133-	57	7078N	7079	7118	100	98	91	95	NE 0	NE 0	NW 0	10 •	9	10	228X		• 6-n mU, ≡ fr
15	126	224	134	161-	28	7148	7132	7136	98	96	43	80	SW 0	SW 2	W 1	5	4	1	01		
16	134	226	166	175-	13	7144	7122	7128	94	87	42	65	NE 0	SW 1	NW 1	10	8	3	.		
17	144	160	116	140-	47	7128	7136	7139	108	90	87	92	NE 0	E 0	NW 0	10 •	10	2	148		• 7½-18 mU
18	114	136	109	120-	67	7157	7164	7195	82	96	50	89	E 0	W 1	W 1	8	10 •	5	20		• II
19	102N	206	132	147-	39	7211	7195	7202	77	93	32N	69	W 0	W 2	W 1	1	1	0	.		
20	106	232	162	167-	18	7212	7192	7202	85	78	39	65	NE 1	SW 1	NE 1	0	1	0	.		
21	132	254	188	191	06	7216X	7200	7198	105	87	41	56	NE 0	S 1	W 1	3	2	0	.		
22	146	262X	208	205	21	7199	7179	7164	117	82	40	65	NE 1	SW 1	SW 0	2	1	10	.		
23	156	236	162	185	02	7152	7131	7154	93	90	38	59	NE 0	SW 1	NNE1	2	8	0	.		△ I
24	122	230	178	177-	05	7168	7149	7153	96	81	44	65	NE 0	NW 1	NW 1	0	1	0	.		
25	132	228	178	179-	02	7166	7152	7162	102	90	50	69	NE 0	NW 2	NE 1	1	2	10	.		
26	146	247	188	194	14	7169	7160	7153	111	90	45	72	NE 1	W 2	NW 0	0	3	0	.		
27	139	243	174	185	06	7158	7140	7147	107	92	50	74	NNE0	SW 1	NE 0	4	6	0	.		△ I
28	150	188	159	166-	12	7146	7143	7126	108	85	82	98	NE 0	SW 0	SW 0	10	10 •	10	30		• 12¾-20¼
29	134	212	173	173-	04	7114	7095	7083	112	95	66	75	ENE0	SW 0	NE 0	10	10 •	6	17		• 14-14¾
30	143	180	148	157-	19	7088	7086	7105	109	98	73	83	NNW0	W 1	ENE0	10 •	9 •	10 •	33		• 3¾-7½, 13½, 21½-n
31	129	181	149	153-	22	7114	7118	7135	92	97	57	67	SW 0	W 1	W 1	10 •	10	10	03		• n-6, 7¼-8¾
																			Summe		
M.	139	210	159	169-	19	7151	7138	7145	103	90	54	78	—	—	—	61	66	56	795		

° λ ′ ° φ ′ Hb (m) G (mm)

7 22 46 14 548.6 -0.14

Sion

Beobachter: COUVENT DES CAPUCINS

Tag	Lufttemperatur 7³⁰	13³⁰	21³⁰	Mittel	Abweich. vom Normalst.	Luftdruck 7³⁰	13³⁰	21³⁰	Dampfdruckmittel	Relative Feuchtigkeit 7³⁰	13³⁰	21³⁰	Windrichtung und -stärke 7³⁰	13³⁰	21³⁰	Bewölkung 7³⁰	13³⁰	21³⁰	Niederschlag	Schneehöhe	Witterung
									SEPTEMBER 1968												
1	114	224	154	164	-10	7155	7144	7152	85	85	35	70	NE 0	WSW1	NNE1	6	2	1	.		
2	119	220	153	164	-09	7157	7140	7144	94	84	45	91	NE 0	E 0	SW 1	1	5	10	.		
3	134	236	144	171	-01	7151	7127	7142	105	89	42	95	NE 0	NNE1	ENE1	1	4	10•	85		• 18¼-n
4	122	164	114	133	-38	7150	7152	7190	85	97	46	88	WNW0	WSW2	SW 0	7	5	10	08		• n-6½, 17¼-20½
5	97	200	144	147	-23	7206	7190	7193	85	90	42	78	NE 0	SW 1	NE 1	0	6	1	.		
6	102	206	156	155	-14	7202	7195	7193	93	93	52	78	NE 0	SW 1	NE 0	3	6	4	.		△ I
7	133	218	164	172	05	7190	7169	7176	99	94	56	72	NE 0	SW 2	WSW1	10	4	4	.		
8	126	226	148	167	01	7193	7178	7190	107	95	50	83	NE 0	SW 2	W 0	0	3	0	.		
9	116	212	169	166	01	7201	7181	7175	106	97	57	88	NE 0	SW 0	NE 0	0	6	0	.		△ I
10	130	208	176	171	07	7172	7155	7149	108	93	60	80	NE 0	SW 0	NE 0	7	8	5	.		△ I
11	143	189	136	156	-06	7136	7140	7148	106	94	70	84	NE 0	ESE0	SW 0	10	10	10	46		• 8½-10¾, 15-15¼
12	100	207	140	149	-11	7157	7143	7149	84	97	44	68	NE 0	SW 1	NE 0	6	8	3	.		
13	99	216	150	155	-03	7155	7133	7115	90	91	43	80	NE 0	SW 1	SW 1	0	6	8	10		△ I
14	130	222	152	168	11	7110	7107	7097	103	85	49	84	W 1	SW 0	N 0	7	5	9	73		• 1¼-2¾, 22¾-n
15	136	196	120	151	-05	7087	7058N	7075	105	97	62	93	NE 0	SE 0	SW 0	10	10	10	67		• n-5¼ mU, 22¾-n
16	105	200	134	146	-09	7100	7095	7114	98	98	54	92	NE 0	SW 1	NE 0	8	4	8	14		• n-2, 20½-21
17	108	208	136	151	-03	7130	7124	7138	90	97	43	73	ENE0	SW 0	NE 0	3	3	4	.		• 4½-5
18	112	202	125	146	-06	7136	7121	7142	80	90	38	72	NNE0	SW 0	N 0	5	3	0	.		△ I
19	109	206	120	145	-05	7154	7151	7161	79	91	37	71	NE 0	SW 1	NE 2	7	5	0	.		△ I
20	92	194	147	144	-05	7164	7158	7149	74	88	39	56	NE 0	ENE0	NE 0	10	10	0	73		
21	110	146	128	128	-19	7143	7121	7100	103	97	91	98	ENE0	ENE0	E 0	10•	10•	10•	514X		• 4¼-n
22	118	192	114	141	-05	7105	7109	7127	87	94	47	76	WSW0	SW 2	WSW1	3	2	0	.		• n-7½
23	74	169	129	124	-20	7124	7099	7096	80	91	50	96	NE 0	SSW1	WSW0	0	10	10•	30		• 16-n, △ I
24	108	170	109	129	-14	7119	7133	7170	68	74	34N	74	NW 0	SW 4	SSW0	8	6	8	.		
25	68N	189	114	124	-18	7188	7177	7191	74	93	41	79	NNW0	WSW1	NNE0	1	1	2	.		△ I
26	89	175	129	131	-09	7193	7182	7193	86	89	56	87	NE 0	NE 0	NNE0	10	7	3	.		△ I
27	88	239X	136	154	15	7193	7165	7169	88	98	34N	87	NNE0	NE 0	NNE0	1	0	0	.		△ I
28	99	139	83	107	-30	7173	7177	7211	88	93	94	98	NE 0	SSW0	SW 0	7	10•	6	45		• 13¼-19, △ I
29	78	180	94	117	-18	7189	7159	7178	78	99	44	98	E 0	SW 1	W 0	10	4	10•	50		• 17-n
30	87	160	112	120	-13	7196	7202	7216X	74	99	41	73	SE 0	SW 1	WSW0	9•	4	2	.		• n-7
																			Summe		
M.	108	197	134	146	-08	7158	7146	7155	90	92	50	82	—	—	—	53	56	49	1015		

Tag	7³⁰	13³⁰	21³⁰	Mittel	Abweich. vom Normalst.	7³⁰	13³⁰	21³⁰	Dampfdruckmittel	7³⁰	13³⁰	21³⁰	7³⁰	13³⁰	21³⁰	7³⁰	13³⁰	21³⁰	Niederschlag	Schneehöhe	Witterung
									OKTOBER 1968												
1	103	187	132	141	09	7222	7205	7216	77	80	41	73	NNE0	SW 1	S 1	6	4	6	.		
2	120	178	126	141	11	7210	7205	7197	86	88	59	85	WSW0	SW 1	N 1	10	6	0	.		
3	100	178	125	134	06	7193	7179	7158	86	97	60	83	NE 0	NE 0	NNE0	10	3	3	02		• 8¾-9
4	82	196	117	132	06	7195	7184	7207	88	98	51	93	NE 0	WSW0	NNE0	1	1	1	.		△ I
5	80	199	119	133	09	7216	7201	7218	88	99	49	94	NNE0	SSW0	WSW0	0	0	0	.		△ I
6	83	202	134	140	18	7215	7186	7180	91	98	50	89	NE 0	SW 1	NNE0	0	3	1	.		△ I
7	90	202	133	142	22	7167	7140	7137	91	98	54	82	NE 0	SW 1	NNE1	0	6	0	.		△ I
8	100	179	102	127	09	7132	7113	7148	90	91	67	96	NE 1	NE 0	W 0	2	9	10•	82X		• 19½-23, △ I
9	73	150	115	113	-03	7164	7173	7193	84	99	63	93	NE 0	S 0	NNE0	8	8	10	06		• 17¼-18¾
10	88	180	137	135	21	7204	7195	7212	91	97	59	88	NE 0	S 1	N 0	2	4	2	.		△ I
11	118	218	129	155	43	7216	7205	7221	95	97	50	83	NNE0	WSW1	NNE0	6	4	0	.		△ I
12	88	212	130	143	33	7215	7188	7201	89	97	42	88	NE 0	NE 0	N 0	2	2	0	.		△ I
13	86	215	138	146	38	7211	7215	7199	84	97	41	82	NE 0	SW 0	NNE0	2	0	0	.		△ I
14	94	222X	142	153	47	7196	7169	7174	86	97	40	78	NE 0	SW 0	NNE0	2	0	0	25		△ I
15	119	191	134	148	44	7190	7180	7182	99	98	64	88	ENE0	SW 1	W 0	4	5	0	10		• 0¾-1½
16	109	168	90	122	20	7178	7178	7205	81	98	54	88	SW 0	W 2	E 0	10	4	3	.		• 4½-5¾
17	72	176	90	113	13	7215	7199	7212	71	96	40	87	E 0	SW 0	N 0	2	0	0	.		△ I
18	42	168	114	108	10	7205	7185	7200	68	98	38	79	N 0	SW 0	N 0	6	7	10	03		△ I
19	103	175	122	133	37	7207	7206	7229	86	96	52	86	SW 0	E 1	WSW0	10	4	7	.		• 1¼-2½
20	68	179	93	113	19	7251X	7234	7247	71	96	43	92	NE 0	SW 0	N 0	0	0	0	.		△ I
21	37	169	75	94	02	7250	7227	7234	55	94	32	83	NE 1	SSW1	NNE0	0	0	0	.		△ I
22	33N	152	83	89	-01	7213	7203	7206	73	89	32	73	NE 0	SW 0	NE 0	0	6	0	.		△ I
23	36	170	106	104	16	7195	7167	7163	61	92	37	83	NE 0	SW 0	WSW0	0	2	6	.		△ I
24	60	181	88	110	24	7143	7114	7104	54	81	25N	81	NE 0	NE 0	NNE0	4	0	0	.		△ I
25	67	105	84	85	01	7096N	7102	7113	73	92	94	99	SW 0	SW 0	SW 0	10	10•	6	02		•° 13¼-15¾
26	61	159	89	103	21	7120	7121	7148	72	99	52	99	SW 0	SW 0	NNE0	7	3	4	.		△ I II
27	59	166	80	102	22	7159	7150	7165	71	96	48	92	NNE0	SW 1	N 1	6	0	0	.		△ I
28	36	172	84	97	19	7171	7158	7167	63	96	31	83	NE 0	ENE0	ESE0	4	2	5	16		△ I
29	78	104	90	91	15	7182	7199	7200	81	95	95	98	ENE0	ENE0	ENE0	10•	10•	7	35		• 5-14¾
30	68	184	112	121	47	7195	7174	7169	82	99	49	92	ENE0	ENE0	NE 1	0	3	4	.		△ I
31	99	200	120	140	68	7154	7138	7129	77	84	40	72	NNE0	SSW0	NNE0	10	4	7	.		△ I
																			Summe		
M.	79	179	111	123	21	7190	7177	7185	79	94	50	86	—	—	—	43	35	30	181		

7 22 46 14 548.6 -0.14

Sion

COUVENT DES CAPUCINS

Tag	Lufttemperatur 7³⁰	13³⁰	21³⁰	Mittel	Abweich. vom Normalst.	Luftdruck 7³⁰	13³⁰	21³⁰	Dampfdruck-mittel	Relative Feuchtigkeit 7³⁰	13³⁰	21³⁰	Windrichtung und -stärke 7³⁰	13³⁰	21³⁰	Bewölkung 7³⁰	13³⁰	21³⁰	Niederschlag	Schneehöhe	Witterung
													NOVEMBER 1968								
1	108	196X	159	154	84	7103	7075	7060	66	74	34N	48	NE 0	ENE2	ENE2	8	8	7	10		△ I
2	116	114	97	109	40	7041	7034	7013	87	79	92	96	N 0	NNE0	NNE0	10•	10•	10•	605X		• 7½-n, R
3	80	82	74	79	12	6998N	7032	7054	74	96	98	98	W 0	W 0	SW 0	10	10•	10	170		• 7-15 mU
4	63	79	65	69	03	7068	7082	7111	65	93	89	90	WSW1	W 0	SW 0	10•	10	10	14		• 0¾-9½
5	56	125	82	88	24	7120	7112	7111	63	98	49	87	E 0	E 0	WSW0	5	3	7	•		△ I
6	23	122	59	68	06	7112	7108	7122	52	98	42	84	NE 0	NE 0	NNW0	1	2	1	•		△ I
7	18	114	60	64	04	7121	7106	7104	51	100	38	81	NE 0	NNE0	W 0	3	1	3	•		⊔ I
8	39	128	79	82	24	7100	7094	7104	51	85	39	71	NE 0	NE 0	NE 0	9	5	5	•		△ I
9	58	122	84	88	32	7113	7124	7153	65	93	65	85	NNE0	SSW1	W 0	10	3	6	•		△ I
10	65	128	54	82	27	7147	7127	7132	60	96	47	95	WNW0	NE 0	W 0	10	2	0	•		
11	35	108	54	66	13	7141	7139	7149	57	99	60	85	W 0	WSW0	N 0	4	4	3	•		△ I
12	37	112	43	64	12	7158	7148	7153	55	97	46	85	E 1	SSW1	NNE0	2	0	0	•		△ I
13	01	94	40	45	-05	7150	7140	7153	43	96	42	86	NE 0	SW 1	N 0	0	2	10	•		⊔ I
14	24	65	43	44	-05	7147	7137	7136	50	91	64	95	N 0	NE 0	W 0	3	10	10	04		• 14½-15¼
15	28	44	21	31	-16	7113	7098	7090	53	96	98	99	W 0	W 0	SW 0	10≡	10≡•	10	50		• 15¾-18¼, 23¾-n,≡ ⊓-p
16	25	29	01	18	-28	7062	7038	7034	49	99	97	99	SW 0	SW 0	W 0	10≡	10•	10	80		• ⊓-6¾, * 13½-18, ≡ I
17	-03	15	10	07	-37	7045	7066	7078	39	99	80	84	WSW0	WSW1	W 0	10	10	10	•	7	
18	02	15	-04	04	-39	7075	7084	7122	39	85	74	87	W 0	W 0	SW 0	10	10	10	•	4	
19	-06	02	00	-01	-43	7140	7148	7170	38	77	59	82	NNE0	E 0	NE 0	10	9	8	•		
20	-36N	45	-01	03	-37	7196	7202	7219	31	93	48	92	NE 0	NE 0	NE 0	0	0	0	•		⊔ I III
21	-34	45	-08	01	-37	7222	7217	7232X	34	96	50	94	ENE0	NE 0	NE 0	0	0	0	•		⊔ I
22	-28	68	00	13	-24	7229	7211	7214	38	97	47	92	E 0	E 0	E 0	0	0	0	•		⊔ ⊔ ⊔
23	-12	68	37	31	-04	7207	7190	7187	43	94	52	83	E 0	E 0	NE 0	0	9	10	•		⊔ I
24	40	58	58	52	18	7173	7184	7212	62	87	99	99	NE 0	NE 0	NNW0	10•	10•	10	36		• 7½-14½
25	41	78	44	54	22	7220	7214	7214	58	95	76	88	NE 0	WSW0	ENE0	10	10	8	•		
26	16	106	46	56	25	7206	7189	7189	57	88	42	87	ENE0	ENE0	NE 0	2	0	0	•		
27	21	122	26	56	26	7177	7157	7157	55	99	47	99	NE 0	NE 0	NE 0	0	0	0	•		
28	17	101	08	42	14	7154	7142	7143	46	89	49	99	ENE0	NE 0	SW 0	0	0	10	•		
29	-12	77	16	27	00	7142	7114	7116	45	99	51	91	SW 0	SSW0	SSW0	0	4	10	•		
30	04	82	08	31	06	7117	7122	7163	47	86	41	88	SSW0	SW 0	NE 0	0	0	0	•		⊔ I
M.	26	85	42	51	04	7133	7128	7136	53	92	60	88	—	—	—	52	51	59	Summe 969		

Tag	Lufttemperatur 7³⁰	13³⁰	21³⁰	Mittel	Abweich. vom Normalst.	Luftdruck 7³⁰	13³⁰	21³⁰	Dampfdruck-mittel	Relative Feuchtigkeit 7³⁰	13³⁰	21³⁰	Windrichtung und -stärke 7³⁰	13³⁰	21³⁰	Bewölkung 7³⁰	13³⁰	21³⁰	Niederschlag	Schneehöhe	Witterung
													DEZEMBER 1968								
1	-06	80X	04	26	03	7176	7169	7177	42	90	48	90	ENE0	ESE0	SSW0	0	0	0	•		V I
2	-14	72	08	22	00	7175	7163	7176	42	95	55	96	SSW0	SW 1	SW 1	0	0	0	•		V I
3	-24	60	-04	11	-09	7179	7171	7180	38	98	49	82	SW 0	SW 0	SW 0	0	0	0	•		V I
4	-20	56	00	12	-07	7181	7173	7183	37	82	43	80	SW 0	SW 0	WSW0	0	0	0	•		V I
5	-24	48	00	08	-10	7186	7173	7177	33	84	43	78	WSW0	ENE0	NNE0	0	0	0	•		V I
6	-26	50	28	17	00	7176	7161	7163	35	76	45	55	NNE0	ENE0	ENE0	0	9	9	•		V I
7	06	70	50	42	26	7157	7146	7138	43	62	48	56	NNE0	NNE0	NNE0	8	9	6	•		
8	47	78	32	52	37	7104	7087	7080	44	66	60	88	NE 0	NE 0	ENE0	6	6	5	•		
9	-02	17	17	11	-03	7071	7066	7077	45	100	99	96	SE 0	SW 0	WSW0	10	10	10	•		V I
10	08	28	18	18	05	7072	7072	7082	45	99	80	85	W 0	W 0	W 0	10≡	10	10	•		≡ I
11	18	22	12	17	05	7104	7114	7134	43	85	79	90	W 0	SW 1	SW 0	10	10	10	•		
12	00	08	-04	01	-10	7138	7136	7139	38	95	89	87	SW 0	SW 1	SW 0	10	10	10	•		
13	-09	08	-20	-07	-17	7117	7095	7090	30	60	55	86	E 0	NE 0	ENE0	10	1	0	•		
14	-48	37	11	00	-09	7078	7071	7084	31	94	58	60	ENE0	NE 0	SW 0	3	4	0	•		
15	-04	37	-04	10	02	7105	7099	7092	31	60	39N	57	SW 0	E 0	NNE1	0	0	0	•		
16	05	49	41	32	25	7061	7037	7018	34	53	43	43	NE 1	NE 0	NNE0	0	10	10	37		
17	04	39	16	20	14	7005	7002	6985	45	100	79	85	SW 0	SE 0	E 0	10*	3	10	07	2	* 4-7½
18	07	35	16	19	13	6970	6964N	6979	43	100	75	90	NE 0	E 1	NNE0	10	4	10	•		* 2¼-4¾
19	04	42	29	25	20	6999	7019	7071	43	78	67	90	NNE0	NE 0	NNE0	10	10	8•	07		• tr III, • 23½-24
20	17	50	19	29	25	7123	7136	7146	40	84	55	74	N 0	NE 0	NNE0	10	4	10	•		
21	16	10	30	19	15	7157	7169	7202	45	76	99	99	NE 0	E 0	NE 0	10*	10*	10	55		△ I, * 10¼-13½
22	05	35	18	19	16	7212	7207	7202	47	99	82	98	NE 0	NE 0	NE 0	2	10	10	120	2	• 15¾-17½
23	25	38	42	35	32	7186	7170	7160	56	99	99	94	ESE0	SE 0	W 0	10•	10•	10	217X		• 0¾-19, 23½-n
24	16	28	36	27	24	7158	7142	7152	52	96	96	86	SW 0	SW 0	SW 1	10*	10	10	160		* n-11½, 21½-n
25	06	08	28	14	12	7124	7104	7086	47	99	99	99	SW 0	SW 0	SW 0	10*	10•	10	209	4	* n-22¾, ≈ •
26	20	34	04	19	17	7095	7108	7114	38	82	55	67	W 2	WSW0	W 2	10	3	8	•	4	
27	-22	-08	-24	-18	-20	7110	7113	7107	32	88	64	76	W 1	W 2	W 2	5	10	10	09	4	
28	-34	-20	-44	-33	-35	7082	7076	7076	29	94	80	74	SW 0	SW 0	N 0	10*	10*	10	12	5	* I II
29	-59	-32	-72	-54	-55	7091	7100	7119	22	83	68	64	NE 0	NE 0	NE 0	10	3	2	•	6	
30	-94	-45	-49	-63	-64	7134	7133	7143	17	74	44	54	NE 0	ENE0	NE 0	3	2	5	•	6	
31	-104N	-59	-78	-80	-81	7180	7196	7221X	17	72	45	67	NE 0	NNE0	NE 0	0	0	9	•	6	
M.	-09	28	05	08	-01	7120	7115	7121	38	85	66	79	—	—	—	60	57	65	Summe 833	1	

9 32 46 51 585.9 -0.13

Chur

FRL. H. KREIS

Tag	Lufttemperatur 7³⁰	13³⁰	21³⁰	Mittel	Abweich. vom Normalst.	Luftdruck 7³⁰	13³⁰	21³⁰	Dampfdruckmittel	Relative Feuchtigkeit 7³⁰	13³⁰	21³⁰	Windrichtung und -stärke 7³⁰	13³⁰	21³⁰	Bewölkung 7³⁰	13³⁰	21³⁰	Niederschlag	Schneehöhe	Witterung
									JANUAR 1968												
1	- 38	- 12	- 22	- 24	- 22	7041	7034	6997	27	73	69	60	W 1	NE 0	SW 1	9	3	10	07	10	✳ 8¼–9¾
2	- 28	- 06	- 26	- 20	- 17	6964	6989	7047	31	81	78	79	SW 0	NE 2	NE 1	10	9	9	05	11	✳ ≈
3	- 32	- 12	- 26	- 23	- 20	7069	7057	7051	31	82	59	74	NE 0	SW 1	SW 1	10	9	10✳	69	11	✳ ≈, 21½–n
4	- 30	- 08	- 04	- 14	- 10	7045	7074	7117	38	95	93	83	SW 0	W 1	E 0	10✳	10✳	10	35	26	✳ n–17 mU, ✳ ≈, fl III
5	- 14	- 02	- 10	- 09	- 05	7117	7106	7084	38	88	88	92	SW 0	SW 0	W 0	10	10✳	5	87	27	✳ n–18 mU, fl I
6	- 01	22	19	13	18	7023	7034	7066	42	91	88	72	SW 1	NE 0	NE 1	10	10•	10	100	37	✳ n–n mU, ✳ fl III
7	- 05	06	- 14	- 04	01	6949	6940N	7040	40	94	92	85	SW 2	N 0	NE 2	10✳	10✳	10✳	164	30	✳ n–n mU
8	- 42	- 38	- 40	- 40	- 35	7092	7115	7114	27	85	66	78	NE 3	NE 1	SW 0	10✳	10	10	42	48	✳ n–19½ mU, ✓ I
9	- 52	- 13	- 30	- 32	- 26	7064	7002	6989	28	77	60	91	SW 1	SW 1	W 0	10	10	10✳	101	51	✳ 11–13, 15¼–n
10	- 78	- 86	-114	- 93	- 87	7000	7087	7124	18	85	71	77	NE 2	E 1	E 0	10✳	8	7	07	60	✳ n–8 mU, ≈ fl
11	-108	- 75	- 42	- 75	- 69	7086	7048	7023	21	74	83	78	W 0	N 0	E 0	10	10✳	10✳	104	54	✳ n ≈, 8–n
12	- 74	- 89	-102	- 88	- 81	6999	7093	7139	19	85	83	77	NE 4	NE 2	NE 0	10✳	10✳	10	23	63	✳ n–8, ≈, ✓✓ n–8 ≈
13	-124N	-101	-112	-112	-106	7176	7190	7200	13	82	56	62	S 1	SW 0	SE 1	9	0	9	20	60	
14	- 80	- 40	01	- 40	- 33	7155	7143	7148	33	88	92	94	E 0	SW 0	SW 0	10✳	10✳	10•	230	62	✳ n–n, ≈ V
15	- 14	19	12	06	13	7143	7148	7165	44	94	84	93	SW 0	W 0	W 0	1	9	10•	01	76	• ≈
16	- 02	53	14	22	29	7161	7172	7142	43	94	65	69	S 1	S 1	SW 1	1	0	0	.	70	
17	- 24	54	30	20	28	7132	7095	7103	34	76	49N	72	SW 1	S 0	E 1	0	10	10	09	66	
18	13	14	08	12	20	7131	7159	7180	46	90	90	89	SE 0	NE 0	E 0	10	10✳	10✳	43	63	✳ 1½–n mU, ≈ ✳, ≈ fl
19	04	13	10	09	17	7170	7176	7195	46	93	87	93	SW 0	SW 0	E 0	10✳	10✳	10	42	61	✳ n–19, ≈ fl
20	03	30	- 24	03	11	7209	7211	7221X	32	63	62	65	S 2	SW 1	SW 1	0	0	0	.	57	
21	- 53	21	- 70	- 34	- 26	7218	7205	7205	27	65	94	78	NE 0	SW 1	N 0	0	0	0	.	55	
22	- 92	- 43	- 78	- 71	- 63	7201	7190	7189	24	91	83	93	NW 0	N 0	N 0	10≡	1	10≡	.	53	≡ n–9½, s–n, V n–n
23	-122	- 25	- 76	- 74	- 67	7181	7164	7154	22	91	71	75	N 0	N 0	N 0	0	2	0	.	53	V I
24	- 76	- 12	- 12	- 33	- 26	7106	7100	7084	31	78	78	82	SW 0	NE 2	NE 2	9	10✳	10✳	53	53	✳ 9–n mU, V I
25	- 20	02	- 15	- 11	- 04	7094	7095	7105	34	80	78	91	NE 3	NE 3	SW 0	10	10✳	10✳	173	62	✳ n–n mU, ≈ fl
26	- 16	20	16	07	14	7074	7046	7061	39	91	89	78	SW 0	NE 3	NE 3	10✳	10✳	10✳	398X	82	✳ n–n mU, ✓✓ 13½–n ≈
27	04	13	08	08	14	7093	7105	7111	46	90	92	92	NW 0	E 0	NE 0	10✳	10	10	128	82	✳ n–13½, fl •tr II
28	05	37	02	15	21	7117	7095	7113	44	94	70	92	NW 0	NW 0	E 0	10	10	9	02	72	• n (28./29.)
29	- 22	45	- 10	04	10	7147	7165	7187	36	90	78	83	W 0	SW 0	W 0	0	0	0	.	66	
30	- 38	54	- 16	00	05	7197	7185	7197	33	80	60	92	S 1	N 0	S 0	0	0	0	.	66	
31	00	74X	- 16	19	24	7188	7173	7176	40	83	54	92	S 0	SW 1	NE 0	0	0	0	.	64	
																			Summe		
M.	- 37	- 03	- 24	- 21	- 15	7108	7110	7120	33	85	76	82	—	—	—	7.1	68	7.4	1843	53	

									FEBRUAR 1968												
1	- 42	64	- 06	05	09	7179X	7169	7166	32	93	55	72	W 0	S 0	SW 0	0	0	5	.	62	V I
2	- 32	40	16	08	12	7165	7146	7124	34	73	53	70	S 1	SW 0	S 0	6	9	10	22	61	
3	02	28	10	13	16	7102	7081	7088	49	94	85	90	NE 0	NW 0	SE 0	10≡✳	10	10✳	34	63	✳ 3–9, 20–n mU, ≡ I
4	- 06	12	- 21	- 05	- 02	7103	7111	7123	35	86	86	85	SE 0	N 0	SE 1	10	9	1	.	64	✳ n–7½ mU, ✳ fl I
5	- 15	73	51	36	38	7109	7073	7052	35	76	55	62	W 0	SW 2	SW 3	9	6	10	.	63	✓ III
6	35	28	05	23	25	7019	7006N	7009	43	70	84	97	S 0	S 0	NE 0	9	10	10✳	48X	60	✳ 9–12, 16–n
7	22	71	26	40	41	7016	7025	7038	38	84	55	65	SE 2	SW 2	SW 2	5	1	1	.	60	✳ n–4
8	28	63	23	38	38	7043	7039	7063	46	85	70	95	SW 2	SW 2	SE 0	10	6	10•	24	58	• tr 7½–9, • 19½–23
9	34	64	16	38	38	7072	7065	7085	41	70	60	95	SW 2	W 2	NE 0	10	10	10•	19	53	• 20–n mU
10	26	59	07	31	30	7114	7125	7135	44	90	70	85	NE 0	N 0	SE 0	10	8	1	.	50	• n–6 mU
11	- 13	54	- 05	12	10	7107	7089	7072	27	65	45	75	SE 0	NE 1	SE 0	0	6	6	.	46	
12	04	70	27	34	31	7048	7043	7067	37	80	50	85	NE 1	SW 0	NE 0	10	10	10	18	45	• tr 21½, • 22–n mU
13	18	114X	31	54	50	7077	7051	7051	46	98	42	87	NW 0	SW 1	E 0	10	9	10	01	44	• n–2 mU
14	38	80	32	50	44	7046	7041	7040	46	81	63	82	SW 0	NW 0	W 1	10	8	8	.	42	• n (13/14), ∪ III
15	16	81	34	44	37	7028	7012	7011	44	92	56	86	S 0	NE 1	SW 0	10	9	10	22	42	
16	27	26	02	18	09	7015	7031	7054	44	99	81	89	W 0	NE 2	E 1	10	10	10	03	38	• 4–7½, tr I, ✳ fl ≈
17	01	08	- 12	- 01	- 12	7066	7079	7091	30	71	59	71	NE 1	NE 2	NE 2	10	8	9	.	38	
18	- 26	26	- 14	- 05	- 17	7115	7112	7120	22	62	42	52	SE 1	W 1	SW 0	10	1	0	.	36	
19	- 46N	79	00	11	- 03	7107	7067	7089	24	56	32N	68	W 0	NE 0	SE 0	6	7	7	05	35	
20	06	60	42	36	20	7075	7059	7064	45	99	62	85	SW 1	SW 2	NW 0	10✳	10	9	02	34	✳ 6–8¾, • ≈
21	45	98	66	70	53	7049	7033	7026	42	77	50	56	S 1	SW 1	SW 1	10	10	9	.	32	
22	66	101	62	76	57	7022	7022	7032	43	57	49	77	S 2	SW 2	SW 1	10	10	6	.	28	• tr II
23	48	83	38	56	36	7049	7063	7082	48	77	67	90	SW 0	NE 1	SE 0	8	10	10	04	22	
24	38	69	54	54	32	7034	7020	7038	56	96	87	87	SW 1	S 1	E 1	10	10•	6	46	16	• 4½–14 mU, tr I
25	28	42	06	25	01	7088	7103	7121	44	95	85	88	NE 0	NE 2	NE 1	10	9	10	.	12	• 0¼–2
26	- 10	22	08	07	- 19	7121	7104	7113	37	98	84	79	NE 0	NE 1	NW 0	10	1	10	.	11	
27	- 05	30	12	12	- 16	7128	7124	7150	32	73	66	70	SE 1	NE 3	N 0	10	1	10	.	10	
28	- 22	52	- 02	09	- 21	7149	7139	7147	28	66	48	71	SE 0	NE 2	SE 0	0	0	0	.	8	
29	- 34	50	00	05	- 26	7122	7094	7095	29	77	50	74	S 0	NE 2	S 0	0	0	0	.	7	
																			Summe		
M.	08	57	18	27	18	7082	7073	7081	39	81	62	79	—	—	—	80	68	72	248	39	

° λ ′	° φ ′	H_b (m)	G (mm)
9 32	46 51	585.9	-0.13

Chur

Beobachter: FRL. H. KREIS

MAERZ 1968

Tag	Lufttemperatur 7³⁰	13³⁰	21³⁰	Mittel	Abweich. von Normalst.	Luftdruck 7³⁰	13³⁰	21³⁰	Dampfdruck-mittel	Relative Feuchtigkeit 7³⁰	13³⁰	21³⁰	Windrichtung und -stärke 7³⁰	13³⁰	21³⁰	Bewölkung 7³⁰	13³⁰	21³⁰	Niederschlag	Schneehöhe	Witterung
1	- 21	55	02	12	- 20	7074	7068	7081	30	67	54	82	SW	ONE	2E 0	0	9	5	.	6	
2	- 37	36	02	00	- 33	7077	7063	7082	35	95	58	98	S	ONE	2NE 0	0	10	10✳	38	5	✳ 19½-n, ⌣ I
3	16	34	10	20	- 15	7092	7111	7141	39	91	66	84	NE	2NE	2NE 2	10	10	9	00	13	✳ n-6, fl ≈
4	- 02	39	06	14	- 22	7156	7162	7186	36	87	62	75	E	ONE	2NE 0	10	10	4	01	7	⚥ 6-10 mU
5	- 26	36	12	07	- 31	7188	7166	7141	28	60	46	83	S	0W	0NE 0	1	10	10✳	36	5	✳ 21-n
6	- 03	10	08	05	- 34	7049	7021	7004	44	99	98	99	W	0W	0E 0	10✳	10✳	10✳	63	7	✳ n-23¾ mU
7	- 05	51	10	19	- 22	7008	7013	7064	36	88	55	86	NE	1NE	1S 0	10	8	0	.	9	
8	- 14	97	10	31	- 12	7083	7070	7091	31	75	33	88	S	0NW	0E 0	0	0	10	.	7	⌣ I
9	- 17	68	10	20	- 24	7093	7076	7071	29	72	46	72	SE	ONE	0S 0	9	0	0	.	4	
10	- 09	66	08	22	- 24	7072	7058	7046	35	87	47	99	W	1NE	2E 0	10	10	10✳	228X	2	✳ 19¼-n
11	14	09	- 06	06	- 41	7026	7030	7027	43	89	99	96	NE	2NE	0NE 2	10✳	10✳	10✳	160	15	✳ n-n mU
12	- 36	02	- 42	- 25	- 74	7103	7126	7181	27	86	63	70	E	1E	2SE 1	10✳	9	0	00	23	✳ n-8
13	- 68N	34	- 18	- 17	- 67	7188	7163	7156	27	75	49	89	S	ONE	1SW 0	0	0	0	.	20	
14	- 52	50	23	07	- 45	7127	7117	7131	36	96	60	93	NW	ONE	0SE 0	9	10	10	01	14	⚲ s
15	- 11	77	54	40	- 13	7099	7052	6995N	29	66	45	40	SW	0N	0SW 1	8	10	10	01	10	
16	16	58	08	27	- 27	7001	7062	7110	38	95	59	60	NE	1NE	2S 0	10	9	0	.	8	⚲ fr
17	- 13	97	36	40	- 15	7120	7098	7099	27	59	36	58	SW	2SW	1SW 0	7	0	1	00	6	
18	23	118	48	63	07	7105	7094	7104	35	69	35	54	W	ONE	2SE 2	6	1	0	13	4	• tr 7
19	12	83	48	48	- 09	7124	7129	7122	44	94	63	55	N	ONE	2S 1	10✳	1	0	.	2	⚹ 4-6½
20	67	132	92	97	39	7086	7074	7075	36	37	39	42	SW	2W	3SW 2	10	9	6	.		⸝ II
21	80	127	35	81	21	7057	7040	7063	44	55	47	93	SW	3SW	3NE 3	10	10	10•	133		20½-n, ⸝ n-n ≈
22	10	92	44	49	- 12	7073	7053	7122	46	93	55	80	SE	0SW	2NE 0	7	10	10	07		⚹ n-6, • 20-21
23	19	102	57	59	- 03	7153	7154	7168	39	75	44	70	SW	0SW	0SE 0	9	7	0	.		
24	44	188	104	112	49	7168	7147	7164	36	64	30	47	SW	1W	3SW 1	0	0	0	.		⸝ I
25	61	212	88	120	56	7167	7144	7170	34	56	28N	52	S	1SW	1SE 1	0	0	0	.		
26	62	182	88	111	45	7207	7216	7248	41	55	39	57	W	ONE	1S 0	10	10	0	.		
27	33	183	88	101	34	7260X	7240	7247	43	80	39	64	S	ONE	1SE 0	0	0	0	.		
28	73	219	111	134	65	7232	7204	7197	44	64	34	57	SW	0W	2SE 0	0	0	0	.		
29	66	232X	128	142	72	7171	7140	7141	42	71	32	47	SW	0SW	0S 2	1	0	0	.		
30	80	221	135	145	74	7148	7127	7145	35	60	29	48	SW	1SW	1SW 2	0	0	5	.		
31	94	192	118	135	63	7154	7148	7167	44	56	40	54	SW	ONE	1E 1	10	10	9	.		
																			Summe		
M.	15	100	42	52	-	7118	7108	7121	36	75	49	71	—	—	—	60	59	45	681	5	

APRIL 1968

Tag	7³⁰	13³⁰	21³⁰	Mittel	Abweich. von Normalst.	7³⁰	13³⁰	21³⁰	Dampfdruck-mittel	7³⁰	13³⁰	21³⁰	7³⁰	13³⁰	21³⁰	7³⁰	13³⁰	21³⁰	Niederschlag	Schneehöhe	Witterung
1	56	209	137	134	61	7163	7114	7094	45	83	36	47	SW	0SW	2SW 1	0	0	10	.		⸝ I
2	114	168	116	133	59	7061	7030	7022	41	49	43	52	SW	1SW	1S 0	10	10	9	00		
3	86	25	05	39	- 36	7000N	7032	7084	46	76	98	91	SE	0E	3SE 0	10	10⚹	1	75		• tr 7, ⚹ 11-16 ≈, ⸝ II
4	- 06N	88	80	54	- 22	7112	7079	7072	34	79	50	50	SE	1SW	2SW 2	2	10	7	.		
5	101	169	127	132	55	7052	7024	7018	49	52	40	52	SW	3SW	3SW 3	7	8	7	44		⸝ n-n ≈
6	89	98	69	85	07	7032	7048	7052	71	97	87	98	SW	ONE	0SW 0	10•	10	9	13		▪ ≈, • tr ≈
7	54	78	70	67	- 12	7070	7068	7069	57	98	80	77	E	1E	1E 1	10	9	10	20		⚲ ≈
8	28	38	22	29	- 51	7108	7135	7174	38	88	65	72	NE	2NE	3E 1	10•	10	10	00		• 2-8, ⸝ II
9	06	78	26	37	- 44	7186	7181	7189X	36	81	45	66	E	ONE	2SE 0	10✳	4	0	00		⚥ I
10	06	113	48	56	- 26	7185	7171	7170	33	65	39	59	W	1NE	3SE 1	0	0	0	.		
11	- 03	102	47	49	- 34	7168	7136	7135	36	86	45	55	S	ONE	3SE 1	0	1	6	.		⌣ I
12	16	51	15	27	- 57	7121	7109	7111	40	70	64	97	E	1NE	2NE 1	10	10	10	05		⚥ 18, fl 21½
13	18	105	78	67	- 18	7094	7080	7081	40	88	37	51	W	0SW	1SW 1	10	10	10	.		⌣ III
14	58	145	105	103	17	7090	7085	7083	34	49	26	41	S	0W	2SW 1	5	10	10	.		
15	90	204	123	139	51	7068	7051	7083	47	55	27	49	SE	1NE	1SE 1	10	3	3	.		
16	91	215	136	147	57	7095	7077	7098	48	60	29	43	S	1SW	2S 1	0	0	1	.		
17	85	214	158	152	61	7124	7105	7119	52	70	30	42	SW	0W	1SW 1	3	9	0	.		
18	104	236	151	164	71	7143	7126	7152	49	59	26	42	N	0SW	1SE 1	1	1	0	.		
19	90	238	150	159	64	7179	7158	7165	56	70	32	49	S	ONE	1SW 0	0	2	5	.		
20	122	256	166	181	84	7169	7140	7149	52	58	24N	42	SW	1W	1SW 1	1	1	0	.		
21	126	260	174	187	88	7151	7131	7145	53	58	28	41	SW	1SW	0SE 0	0	0	0	.		
22	122	271X	172	188	87	7157	7133	7148	53	58	28	41	SW	1SW	1S 1	0	0	0	.		
23	124	266	176	189	87	7165	7135	7140	54	63	28	42	SE	0N	0SE 1	0	0	0	.		
24	102	204	115	140	36	7141	7110	7137	68	78	53	61	SW	ONE	2NE 2	0	2	10	136X		⌓ I
25	34	119	79	77	- 28	7147	7141	7146	58	95	54	84	W	ONE	2E 0	10•	8	10	10		• 1-8½, ⚥ ≈
26	66	133	84	94	- 13	7135	7120	7132	69	87	55	95	SW	1NE	1E 0	10	10	10	30		• 17¾-23¾ mU
27	73	196	139	136	27	7111	7074	7064	57	85	29	47	SW	0SW	1SW 1	0	9	10	75		• tr ≈, ⌓ I
28	98	134	103	112	02	7067	7062	7040	73	95	55	74	SE	ONE	1SE 0	10•	10	7	17		• 4-8¼
29	108	100	56	88	- 24	7017	7021	7059	69	73	82	94	NE	ONE	1SW 0	10	10•	8	103		⚥ 3, • 12-18
30	47	131	90	89	- 25	7060	7057	7074	56	89	46	62	SE	ONE	1SE 0	10	9	10	02		⚥ n (30/1)
																			Summe		
M.	70	155	100	108	17	7112	7098	7107	50	74	46	60	—	—	—	53	59	58	530		

° λ ′	° φ ′	H_b (m)	C (mm)
9 32	46 51	585.9	-0.13

Chur

Beobachter: FRL. H. KREIS

Tag	Lufttemperatur 7³⁰	13³⁰	21³⁰	Mittel	Abweich. vom Normalst.	Luftdruck 7³⁰	13³⁰	21³⁰	Dampfdruckmittel	Relative Feuchtigkeit 7³⁰	13³⁰	21³⁰	Windrichtung und -stärke 7³⁰	13³⁰	21³⁰	Bewölkung 7³⁰	13³⁰	21³⁰	Niederschlag	Schneehöhe	Witterung
										MAI				1968							
1	64	160	101	108	- 08	7090	7068	7088	56	82	35	72	E 0	N 1	NE 0	10	10	8	.		
2	123	181	103	136	18	7083	7072	7092	59	55	36	78	S 2	SW 2	N 1	7	10	1	04		⚥ 17½
3	104	182	148	145	25	7107	7088	7083	68	77	48	45	NE 0	NE 1	SW 2	5	6	10	.		
4	143	202	164	170	48	7075	7056	7025	65	52	37	52	SW 2	W 3	W 3	10	10	8	54		⚥ 20, • 22½-n, ⸝ p-n ⌒
5	122	153	118	131	07	7058	7071	7069	84	79	70	71	NE 1	W 2	W 3	8	10	3	72		• n-n mU, ⸝ III
6	102	161	69	111	- 15	7043	7023N	7072	76	96	55	86	SW 0	S 1	E 1	10•	10•	10•	70		• n-n mU
7	48	104	56	69	- 59	7098	7092	7105	51	86	60	61	NE 1	SE 1	SE 1	10•	10	9	30		• n-12 mU
8	50	148	114	104	- 25	7109	7083	7090	38	67	28	34	SW 1	SW 1	SW 2	1	8	8	.		△ I, ω III
9	102	186	142	143	12	7104	7094	7111	44	52	30	40	SW 2	W 2	W 2	10	10	10	00		
10	112	165	125	134	02	7113	7112	7111	65	68	54	62	NE 1	W 1	S 1	10	8	1	00		• tr ⌒
11	110	238	182	177	44	7108	7077	7068	58	70	26	43	SE 1	W 2	W 2	10	8	8	73		⚥ 20, • 22-n
12	108	88	46N	81	- 54	7072	7101	7160	70	93	80	94	NE 1	NE 1	E 1	10•	10•	10•	170X		• n-21¾ mU
13	64	118	89	90	- 46	7178	7174	7183	60	83	55	71	E 0	SW 1	SE 1	10	9	3	.		
14	70	186	144	133	- 05	7185X	7161	7177	55	78	33	44	S 0	NE 2	E 1	1	2	1	.		△ I
15	106	198	146	150	11	7172	7150	7150	66	67	37	54	NE 0	NE 2	SE 1	1	1	0	.		
16	110	198	121	143	03	7146	7129	7132	78	73	49	80	S 1	NE 2	NE 1	2	7	9	34		⚥ 18½, △ I
17	105	116	64	95	- 46	7118	7118	7136	68	89	60	79	NE 0	NE 3	NE 2	10	10	10	02		• tr ⌒, ⚥ 18, ⸝ II
18	63	116	86	88	- 54	7124	7105	7107	50	78	47	54	E 0	NE 3	NE 2	9	4	10	.		△ I
19	58	149	87	98	- 45	7092	7083	7082	43	73	33	48	W 1	NE 1	SE 1	10	6	0	.		
20	106	160	93	120	- 24	7055	7037	7041	51	44	41	77	SW 2	SW 1	SE 0	10	10	6	00		
21	84	132	88	101	- 44	7037	7029	7067	72	87	63	93	NW 0	NE 2	NE 0	6	9	10•	74		• 16-n, tr ⌒
22	83	84	66	78	- 68	7080	7092	7134	70	94	86	91	NE 1	NE 2	NE 1	10	10•	10	27		• n-3, 13½, ⚥ ⌒
23	72	157	117	115	- 31	7153	7145	7154	66	83	42	66	NE 1	SW 1	E 0	10	2	9	.		⚥ n-6 mU
24	110	230	156	165	18	7154	7123	7121	55	68	23N	39	SE 0	W 2	S 1	6	1	0	.		
25	132	230	146	169	21	7107	7074	7095	73	58	33	83	SW 0	SW 1	NE 1	4	10	10	20		• 22½-n
26	125	167	140	144	- 05	7099	7088	7088	93	86	61	81	E 1	NE 1	NE 0	10	10	10	.		• n-1
27	160	250	195	202	52	7084	7077	7105	73	60	26	41	S 0	NW 2	SW 1	7	3	10	.		
28	156	254X	170	193	42	7127	7115	7143	86	63	34	71	SW 1	SW 1	S 0	3	6	4	00		⚥ 19
29	152	238	153	181	29	7143	7120	7128	100	71	49	82	S 0	NE 3	SE 0	6	3	10	76		• 20¾-n mU, ⸝ II, △ I, R
30	140	166	115	140	- 13	7112	7099	7115	95	92	64	78	NE 0	NE 3	NE 3	10	10	10	06		• n-6 mU, ⚥ p ⌒, ⸝ p-n ⌒
31	123	190	137	150	- 04	7114	7102	7111	84	80	52	59	N 1	NE 2	NE 1	10	2	3	.		
																			Summe		
M.	103	171	119	131	- 07	7108	7095	7108	67	74	47	65	—	—	—	76	72	68	712		
										JUNI				1968							
1	112	169	108	130	- 25	7104	7097	7105	63	71	37	67	NE 2	E 2	NE 0	9	10	9	00		⚥ ⌒
2	112	195	140	149	- 06	7101	7098	7115	65	61	40	58	NW 0	NE 2	SE 1	1	2	0	.		
3	144	220	182	182	26	7115	7097	7105	76	52	42	55	NW 0	NE 3	NE 1	4	1	10	.		⸝ II
4	157	182	136	158	01	7103	7100	7125	88	71	59	70	S 0	NE 3	NE 1	9	10	10 9	00		• tr ⌒, • III, ⸝ II
5	125	190	158	158	01	7123	7119	7120	83	83	50	62	NE 0	NE 1	S 1	10	10	3	.		
6	143	233	180	185	27	7114	7098	7111	92	80	42	64	SW 0	W 2	E 3	10	10	10	181		⸝ III
7	121	192	156	156	- 03	7143	7127	7123	90	93	45	68	SE 0	NE 0	SE 2	9	8	6	71		• n (6/7), tr I, ω III
8	130	156	140	142	- 17	7120	7121	7110	107	96	78	88	NE 1	N 2	NE 0	10 •	10	10	42		• 4¾-7¾ ⌒, 21½-n mU
9	114	147	105	122	- 38	7112	7116	7137	82	90	66	78	NE 0	N 3	E 2	9	8	10	10		⚥ n-10¾ mU, 20, ⸝ II
10	102	164	124	130	- 31	7134	7124	7119	67	83	44	51	NE 0	NE 3	NE 1	9	5	8	00		⚥ 9, ⸝ II
11	104	156	122	127	- 35	7119	7115	7129	57	61	42	53	NE 1	NE 3	E 2	5	6	10	.		⸝ II
12	84N	172	132	129	- 34	7128	7105	7116	66	78	44	60	SW 1	NE 3	NE 1	3	4	10	00		⚥ ⌒, ⸝ II
13	111	160	124	132	- 31	7105	7089	7113	85	83	58	92	W 0	SE 2	SW 1	7	10	4	33		⚥ 18¼-21
14	151	228	158	179	15	7111	7101	7117	81	63	37	63	SW 1	W 2	SE 1	3	3	1	.		
15	148	195	165	169	04	7109	7094	7094	95	70	57	77	SE 0	NE 1	E 1	10	10	10	.		
16	155	154	131	147	- 19	7104	7106	7116	101	83	81	87	E 0	N 1	SE 1	8	9	8	34		• 12¼-13
17	127	205	131	154	- 13	7119	7099	7113	93	84	47	92	S 1	SE 1	SE 0	9	9	4	56		• 16¾-17¼, R
18	144	257	195	199	32	7100	7080	7093	75	65	27N	47	S 1	W 2	S 1	0	3	9	.		
19	173	229	195	199	31	7099	7087	7093	72	57	87	44	SE 1	W 2	SW 1	3	10	10	00		• tr 16
20	166	217	151	178	09	7101	7088	7108	93	72	56	69	NW 0	NE 1	E 3	8	6	9	186X		⚥ 20½, • 22-n, ⸝ III, R
21	100	158	124	127	- 42	7135	7135	7149	74	93	51	59	SW 0	NE 2	E 2	10	5	3	.		
22	117	210	185	171	01	7143	7109	7102	72	64	41	38	SW 1	NE 1	SW 1	7	7	1	.		
23	160	229	132	174	03	7076	7040N	7063	75	47	35	84	SW 2	SW 2	NE 1	6	8	10 •	57		• 21¼-n
24	112	172	141	142	- 29	7111	7129	7150	82	93	54	62	NE 1	NE 2	SE 1	10	5	3	00		• n-1¼
25	135	236	186	186	14	7170	7150	7153	86	68	38	62	SW 1	NW 3	SE 2	9	3	3	.		⸝ II
26	156	266	168	197	25	7165	7146	7171	104	74	43	77	NW 1	NE 3	SW 1	3	5	4	00		• tr 17, ⸝ II
27	174	268	215	219	46	7167	7144	7155	108	63	40	70	W 1	NE 2	E 0	1	9	5	.		△ I
28	198	291X	234	241	68	7160	7141	7146	112	62	40	55	SW 0	NE 2	S 1	5	6	9	.		
29	204	285	238	242	68	7161	7157	7178	129	66	50	60	SW 1	E 1	E 1	9	9	3	.		
30	204	288	232	241	67	7193X	7175	7176	123	73	46	55	SW 0	NE 2	SE 1	0	1	0	.		
																			Summe		
M.	139	207	160	169	04	7125	7113	7124	86	73	49	66	—	—	—	65	67	64	670		

° λ ′	° φ ′	H_0 (m)	G (mm)
9 32	46 51	585.9	-0.13

Chur

Beobachter: FRL. H. KREIS

Tag	Lufttemperatur 7³⁰	13³⁰	21³⁰	Mittel	Abweich. vom Normalw.	Luftdruck 7³⁰	13³⁰	21³⁰	Dampfdruckmittel	Relative Feuchtigkeit 7³⁰	13³⁰	21³⁰	Windrichtung und -stärke 7³⁰	13³⁰	21³⁰	Bewölkung 7³⁰	13³⁰	21³⁰	Niederschlag	Schneehöhe	Witterung
										JULI 1968											
1	209	304	244	252	77	7176	7139	7134	111	59	37	54	SW 1	NE 2	E 1	0	0	0	.		
2	220	287	240	249	74	7126	7105	7116	116	62	50	51	NW 0	NE 3	SE 1	0	0	1	.		✓ II
3	203	223	182	203	27	7142	7138	7155	120	75	68	85	NE 1	NE 3	NE 1	10	2	10	.		✓ II
4	174	230	199	201	25	7147	7132	7140	129	87	63	81	NE 1	NE 2	SW 0	10	3	6	00		⚥ 20
5	188	297	227	237	60	7139	7109	7111	105	68	39	47	SW 1	NE 2	S 1	0	2	8	.		△ I
6	221	165	158	181	04	7105	7136	7133	112	52	90	91	S 0	N 0	NE 1	2	10•	10	64		⚥ 9½-14, ℞
7	162	254	228	215	38	7126	7106	7117	102	71	47	44	SW 1	NE 2	SW 1	1	3	2	.		
8	201	314	232	249	71	7138	7124	7158	112	56	30N	60	SE 0	SW 2	SE 1	0	1	0	.		
9	207	296	194	232	54	7178	7153	7187X	126	63	44	89	NE 0	NE 2	S 0	0	1	5	02		⚥ 16¾-18
10	194	327X	238	253	75	7179	7134	7121	121	73	30N	64	SW 1	SW 1	W 0	1	10	6	134		• tr ≈, △ I
11	175	160	166	167	- 12	7105	7108	7123	118	96	95	60	NW 0	W 1	NE 2	10•	10•	10	342X		• 9-17¼ mU, ⚥ 22¼, tr II, ℞
12	138	206	158	167	- 12	7154	7129	7129	85	71	42	60	E 1	NE 2	SE 1	7	1	0	.		⚥ 0¼
13	132	207	161	167	- 13	7109	7099	7112	103	78	55	89	SW 0	NE 2	S 0	9	9	7	17		⚥ 17, 20¾, △ I
14	160	209	140	170	- 10	7102	7088	7096	119	78	68	95	S 0	NE 0	NE 0	9	7	10	130		⚥ 13¼-14 mU, • 18¾-21¾ mU *)
15	132	206	155	164	- 16	7085	7082	7100	88	90	44	53	E 1	E 2	E 1	10	3	9	09		• 1½-9¾ mU
16	117	153	125	132	- 49	7107	7098	7096	81	85	60	69	E 0	NE 2	SE 1	10	10	9	93		• 7-7¼, tr I
17	92N	102	101	98	- 83	7075N	7094	7119	80	90	85	90	SE 1	NW 0	SE 1	10•	10•	10	101		• 3¾-n mU
18	96	120	108	108	- 73	7126	7148	7174	86	96	80	93	E 1	NE 1	E 0	10•	10	10•	40		• n-9, tr II, • 20¾-n mU
19	107	140	111	119	- 62	7169	7160	7180	89	91	73	92	W 0	NE 2	E 1	10	10	10	10		• n-4 mU, 15¾-17, tr II *)
20	111	170	160	147	- 35	7180	7173	7171	78	92	49	48	E 0	NE 1	E 1	10	9	10	54		⚥ 2¾
21	112	140	129	127	- 55	7156	7168	7184	82	93	68	59	E 0	NE 2	NE 1	10•	8	10	07		•⁰ 0¾-14 mU, tr ≈
22	100	187	140	142	- 40	7183	7164	7155	69	81	37	57	NE 0	NE 1	SE 1	5	6	0	.		△ I
23	123	181	138	147	- 35	7128	7097	7098	88	63	55	93	SW 1	NE 1	SE 0	10	10	10	68		⚥ 16¼, 17¼, • 18½-n mU, △ I
24	116	150	112	126	- 57	7104	7125	7153	94	94	72	93	SE 1	NE 1	SE 0	10	10	10•	49		• n-n mU, ≈ tr
25	108	165	140	138	- 45	7160	7155	7154	94	95	65	73	SE 0	N 0	SE 0	10	9	8	00		• n-7¾ mU
26	114	164	133	137	- 46	7143	7144	7145	81	84	56	60	SW 0	NE 3	NE 1	8	6	1	.		✓ II
27	100	201	159	153	- 30	7169	7150	7165	78	77	44	54	SW 1	NE 2	NE 1	1	1	0	.		△ I
28	116	218	162	165	- 18	7173	7157	7161	81	80	41	55	NE 0	NE 2	SE 1	1	1	0	.		△ I
29	130	226	178	178	- 05	7155	7132	7138	90	76	47	52	NE 0	NE 3	SE 1	2	2	6	.		△ I, ✓ II
30	158	245	194	199	16	7144	7124	7129	94	69	44	54	S 0	NE 2	SW 0	1	2	5	00		• tr 19-20
31	154	255	182	197	15	7138	7123	7133	99	72	44	67	SW 0	NE 2	SE 1	0	9	3	20		• 15¼-15¾, △ I
																			Summe		
M.	147	210	168	175	- 05	7139	7129	7138	98	78	56	69	—	—	—	57	56	60	1140		

14. • tr II 19. ⚥ 20¾

										AUGUST 1968											
1	175	258	160	198	16	7141	7121	7141	115	70	49	94	SE 0	NE 2	SE 0	6	7	10•	89		• 18-22¾ mU, △ I
2	164	173	142	160	- 22	7098	7078	7089	115	82	79	94	SW 0	SW 3	E 0	9	10	10	94		• 14-16¾, ⚥ ≈
3	139	144	129	137	- 45	7096	7111	7127	104	93	87	88	NE 1	NE 1	E 1	10•	10•	10	29		• 0½-18¼ mU
4	131	208	160	166	- 16	7127	7118	7137	106	89	53	80	W 0	NE 2	E 0	9	8	1	.		
5	156	266X	220	214	33	7129	7105	7105	89	72	32N	42	S 1	SW 2	SW 2	1	9	7	30		△ I
6	158	230	163	184	03	7106	7082	7092	119	90	56	81	SW 1	NE 2	SE 0	9	6	10	08		• 2-4½, ⚥ 18, 20, tr III
7	142	149	141	144	- 37	7083	7091	7096	108	89	89	91	NE 0	NE 0	W 0	10•	10•	10	28		• 6-16
8	131	205	149	162	- 18	7079	7063	7064	103	87	53	89	SW 0	NE 2	NW 0	9	10	10•	158X		• 19-n, △ I
9	132	152	145	143	- 37	7074	7084	7091	105	94	79	85	S 0	E 1	SE 1	10•	10	9	09		• n-10
10	135	200	134	156	- 24	7094	7079	7101	99	91	50	88	W 0	NE 2	SE 0	10	9	10	09		• 19½-21½, tr III
11	131	180	142	151	- 28	7101	7097	7108	102	88	60	90	NW 0	E 2	SE 0	10	10	10	30		• 19¼-n mU
12	137	177	152	155	- 23	7109	7112	7117	105	95	67	74	E 0	E 0	NE 0	10	7	10	01		• n-3, ⚥ 19¼
13	126	246	153	175	- 03	7099	7052	7050	90	72	33	87	S 1	W 1	SE 1	1	8	10	08		• •⁰ 18¾-n mU, tr III, △ I
14	136	127	123	129	- 48	7012N	7033	7066	94	84	89	87	S 1	E 2	SE 0	10•	10 ⚥	10	107		• ⚥⁰ n-4¾ mU, • 11¼-14¼ *)
15	122	201	143	155	- 21	7095	7094	7102	95	95	49	75	E 1	NE 2	SE 1	10 ⚥	2	1	01		⚥ n-10¼
16	122	220	164	169	- 06	7098	7075	7087	94	80	47	68	W 1	NE 1	SE 1	9	1	1	.		
17	162	173	121	152	- 23	7071	7079	7109	102	66	82	96	NW 1	N 0	NE 1	9	10	9	101		• 16¼-20¼, tr II
18	104	138	111	118	- 56	7114	7114	7141	53	93	51	71	E 0	NE 3	NE 1	9 ⚥	10	10	77		⚥ 9¼-10¼, 13¾-14¼, ⚥ I, ✓ II
19	86	172	102	120	- 53	7173	7174	7183X	68	91	39	68	E 1	NE 2	SE 0	9	4	0	.		• 3-7½
20	80N	218	156	151	- 22	7182	7160	7171	72	71	34	72	SE 1	NE 2	SE 1	1	1	9	00		△ I
21	148	253	198	200	28	7176	7161	7166	101	79	40	62	NE 0	NE 2	SE 0	10	5	4	.		• tr 7½
22	144	242	200	195	24	7165	7143	7140	100	83	50	51	W 0	NE 2	E 1	8	9	3	00		△ I
23	142	195	157	165	- 06	7126	7123	7133	91	90	47	62	NW 0	E 2	NE 1	10	1	3	.		⚥ 7-7½
24	128	206	167	167	- 03	7140	7123	7136	94	84	50	70	W 0	NE 2	N 1	8	1	8	.		△ I
25	124	231	170	175	05	7136	7120	7127	100	93	46	81	N 0	NE 2	NE 1	1	1	6	19		• 19-20¼, △ I
26	140	229	173	181	12	7131	7116	7128	102	88	50	62	NE 0	NE 2	SE 0	3	2	8	.		△ I
27	137	230	147	171	03	7124	7101	7119	109	88	54	92	S 0	NE 2	NE 0	1	3	1	31		• 17¼-18½, △ I
28	154	234	197	195	28	7109	7094	7081	92	64	43	53	NW 0	SW 0	SW 0	9	10	9	02		⚥ 18-18½
29	164	228	204	199	32	7071	7056	7043	99	78	47	48	S 0	W 2	SW 2	8	10	10	37		• tr ≈, • 22¾-n
30	131	190	126	149	- 17	7042	7036	7055	101	89	64	92	SW 0	E 2	SE 0	7	10	0	75		• n-0¾, 14¾-20½ mU
31	118	135	125	126	- 39	7059	7079	7100	92	96	72	80	SW 0	NE 0	NE 1	10•	10	10	05		• 2-9½, tr ≈
																			Summe		
M.	135	200	154	163	- 12	7108	7099	7110	97	85	56	76	—	—	—	76	69	71	948		

14. • tr ≈, ⚥ III

° λ '	° φ '	H_B (m)	G (mm)
9 32	46 51	585.9	-0.13

Chur

Beobachter: FRL. H. KREIS

SEPTEMBER 1968

Tag	Lufttemperatur 7³⁰	13³⁰	21³⁰	Mittel	Abweich. vom Normalm.	Luftdruck 7³⁰	13³⁰	21³⁰	Dampfdruck-mittel	Relative Feuchtigkeit 7³⁰	13³⁰	21³⁰	Windrichtung und -stärke 7³⁰	13³⁰	21³⁰	Bewölkung 7³⁰	13³⁰	21³⁰	Niederschlag	Schneehöhe	Witterung
1	106	213	136	152	- 12	7115	7106	7121	84	89	42	72	W 0	NE 1	SE 0	9	3	0	.		
2	114	252X	190	185	22	7119	7095	7094	80	76	33N	49	SW 0	SW 2	SE 0	1	10	10	.		△ I
3	134	242	175	184	22	7110	7089	7099	99	86	42	71	S 0	NE 2	E 2	1	6	10	46		
4	114	38N	44	65	- 96	7114	7151	7158	63	80	95	92	E 2	SW 1	W 0	10•	10•	10	441X		• 1½-17¼ ∿, 14-15 • ⁂, ⊓
5	66	161	103	110	- 50	7173	7169	7174	69	90	49	78	SW 0	NW 0	SE 0	10	9	0	.		⚥ 4½
6	70	196	130	132	- 27	7174	7153	7166	74	86	43	78	SW 0	NE 1	S 0	0	3	9	.		△ I
7	104	184	150	146	- 12	7157	7139	7154	91	86	61	79	SE 0	NE 2	SE 0	9	2	10	.		△ I
8	116	212	151	160	03	7156	7138	7165	100	91	56	84	S 0	NE 2	SE 0	0	1	4	.		
9	112	222	155	163	07	7165	7146	7147	98	83	50	72	SE 0	NE 2	S 0	2	1	9	.		△ I
10	120	224	153	166	11	7132	7114	7114	93	80	49	77	SE 0	NE 2	SE 1	1	2	5	.		△ I
11	128	174	118	140	- 13	7094	7086	7114	96	84	72	92	S 0	NE 2	SE 0	4	10	10	142		• 13¾-20¾, tr ⊔, △ I
12	97	199	138	145	- 06	7118	7097	7116	83	95	41	66	W 0	NE 2	SE 1	1	3	9	.		△ I
13	90	198	130	139	- 11	7117	7093	7094	81	87	49	80	NW 0	NE 2	S 0	0	4	4	.		△ I
14	142	190	144	159	10	7073	7168	7064	95	69	62	82	NE 1	NE 2	S 0	10	5	10	31		
15	135	165	134	145	- 03	7045	7027N	7033	112	96	85	94	SW 0	W 1	E 1	10•	10	10•	352		• 5½-13¼, 16¼-n
16	97	157	130	128	- 19	7072	7060	7072	86	93	67	69	W 1	SW 0	E 1	10	10	9	49		• n-6½
17	106	148	107	120	- 25	7101	7095	7106	82	96	56	84	SE 0	SW 1	SW 1	10•	9	2	09		• 6¼-8
18	102	176	103	127	- 17	7098	7086	7107	81	85	56	81	SE 0	NE 2	S 1	9	9	7	03		• 23¼-n, △ I
19	94	147	95	112	- 30	7118	7127	7136	76	94	58	82	W 0	NE 0	SE 0	10	7	1	09		• n-1¾, ⚥ 10
20	83	191	126	133	- 07	7123	7102	7110	74	79	40	81	S 0	SW 1	S 0	10	10	7	01		
21	132	206	153	164	26	7084	7055	7034	88	75	47	71	SW 1	SW 2	S 1	10	9	10	60		• 4½-9½ mU, ⚲ ∿
22	118	186	112	139	03	7059	7061	7085	76	79	44	72	NE 0	NE 2	SW 1	9	2	1	.		• 2-5½
23	88	200	134	141	06	7075	7040	7047	76	75	35	95	SE 1	NE 2	E 2	0	2	10•	43		• 19¾-n mU, △ I
24	101	132	96	110	- 24	7068	7077	7111	70	78	59	86	NE 0	NE 2	NE 0	8	9	10•	20		• n-0¾, 20½-n mU
25	84	137	82	101	- 31	7148	7157	7159	72	94	62	81	E 0	NE 2	S 0	10•	9	0	02		• n-8 mU
26	78	136	118	111	- 20	7157	7148	7160	71	72	56	88	SW 1	W 1	E 0	9	10	10⚲	06		⚲ 21-n, △ I
27	116	243	162	174	45	7155	7124	7133	82	86	34	54	S 0	SW 0	SE 1	9	0	0	.		• n-2
28	97	202	112	137	09	7133	7123	7160	75	80	51	67	SE 0	NE 3	E 3	10	3	10	31		• 22-n, △ I
29	73	159	95	109	- 18	7150	7119	7128	78	97	57	91	NW 0	NE 2	NW 0	8	6	10	22		• n-2, 20-n mU, tr ⊞
30	90	141	97	109	- 17	7187X	7156	7173	72	95	43	78	NE 0	NE 1	S 0	9•	7	10	36		• n-8 mU
																			Summe		
M.	104	181	126	137	- 09	7120	7110	7118	83	85	53	78	—	—	—	66	60	69	1303		

OKTOBER 1968

Tag	Lufttemperatur 7³⁰	13³⁰	21³⁰	Mittel	Abweich. vom Normalm.	Luftdruck 7³⁰	13³⁰	21³⁰	Dampfdruck-mittel	Relative Feuchtigkeit 7³⁰	13³⁰	21³⁰	Windrichtung und -stärke 7³⁰	13³⁰	21³⁰	Bewölkung 7³⁰	13³⁰	21³⁰	Niederschlag	Schneehöhe	Witterung
1	84	123	111	106	- 19	7172	7170	7171	83	95	79	90	N 0	NE 0	SE 1	10•	10•	10⚲	13		• n-n mU, ∿ ⚲
2	110	132	111	118	- 05	7172	7169	7166	90	88	76	97	E 1	NE 1	NW 0	10	10	10	10		⚲ 4, • 15¼-18, ⚲ ∿
3	102	126	110	113	- 08	7157	7152	7162	86	89	76	90	NE 1	NE 1	SW 0	10•	10	10	15X		• 7½-9¾
4	73	182	116	124	04	7164	7153	7175	83	95	52	87	NW 0	NE 2	S 0	2	4	2	.		△ I
5	96	202	117	138	20	7179	7163	7181	88	86	49	88	S 0	NE 1	S 0	1	1	0	.		△ I
6	92	194	120	135	19	7172	7146	7143	85	85	49	91	SW 0	NE 1	SW 0	1	3	3	.		△ I
7	86	177	121	128	14	7123	7101	7102	87	93	61	85	W 0	NE 3	S 0	4	1	6	.		△ I
8	122	207	141	157	45	7090	7073	7093	82	63	41	82	S 1	SW 2	NE 1	9	10	10	08		• 20-n mU, △ I
9	92	146	123	120	10	7105	7117	7148	83	95	64	81	SW 1	NE 0	SE 1	1	10	10⚲	07		• n-4 mU, ⚲ • 21-n
10	104	173	118	132	23	7164	7155	7170	81	83	50	84	SE 0	W 0	SW 0	9	10	10	00		⚲ • n-8 ∿
11	114	178	120	137	30	7171	7168	7183	90	89	58	88	SW 0	NE 2	S 0	10	9	9	.		• tr 6½-7¼
12	124	232X	137	164	59	7171	7144	7155	85	76	37	72	SE 0	S 0	S 0	9	8	2	.		△ I
13	99	220	140	153	50	7161	7143	7158	90	89	44	81	S 0	NE 1	S 0	9	1	0	.		△ I
14	111	220	146	159	58	7152	7126	7134	88	81	45	78	W 0	NE 1	S 0	2	1	10	08		△ I
15	130	146	123	133	34	7149	7150	7150	92	95	69	79	SE 0	NE 2	E 1	10	1	10	08		• 2-7 mU, tr 7½
16	112	128	100	113	16	7141	7149	7172	76	81	64	83	NE 0	NE 2	E 0	10	10	9	.		• 4¾-5½
17	62	172	73	102	07	7180	7162	7174	61	91	38	82	SW 0	SW 0	S 0	2	0	0	.		△ I
18	40	142	85	89	- 04	7169	7147	7167	59	85	46	84	SE 0	NE 0	SE 0	0	9	8	02		△ I
19	88	145	74	102	11	7181	7187	7207	72	96	56	83	SW 0	NE 0	SW 0	10⚲	2	0	01		⚲ • 6-9
20	44	153	69	89	00	7216	7204	7218X	47	70	39	61	S 0	NE 2	SE 0	0	2	0	.		△ I
21	24N	156	67	82	- 05	7215	7192	7198	44	72	34	67	SW 0	NE 1	SW 0	0	1	0	.		⊔ I
22	30	167	67	88	03	7193	7167	7174	47	75	34	77	W 0	NE 1	S 1	0	8	0	.		⊔ I
23	25	178	67	90	06	7161	7132	7128	46	86	31	79	NW 0	W 0	SW 0	0	1	0	.		⊔ I
24	48	170	61	93	11	7104	7074	7075	39	64	28N	68	SW 0	NW 0	SW 0	0	0	0	.		
25	63	102	68	78	- 02	7054N	7056	7078	52	58	64	88	W 0	NE 2	SE 0	0	1	10	.		
26	26	132	92	83	05	7085	7080	7101	61	96	56	80	S 0	NE 2	SE 0	0	1	10	.		△ I
27	62	153	73	96	20	7124	7108	7132	58	78	47	80	S 0	NE 2	SE 1	1	0	0	.		
28	44	184	120	116	42	7134	7116	7125	46	80	32	47	SW 0	W 0	S 1	6	0	0	.		△ I
29	108	156	109	124	52	7127	7134	7156	60	47	59	77	N 0	NE 1	SE 0	10	9	10	00		• tr ∿
30	104	218	143	155	84	7157	7132	7128	66	72	35	55	S 0	N 0	S 1	1	0	8	.		
31	159	188	168	172	102	7119	7103	7096	67	49	46	48	S 0	W 2	SW 2	10	10	9	.		
																			Summe		
M.	83	168	106	119	22	7150	7138	7149	71	81	50	78	—	—	—	47	46	54	72		

9 32 46 51 585.9 -0.13 **Chur** FRL. H. KREIS

Tag	Lufttemperatur 7³⁰	13³⁰	21³⁰	Mittel	Abweich. vom Normalst.	Luftdruck 7³⁰	13³⁰	21³⁰	Dampfdruck mm/Hg	Relative Feuchtigkeit 7³⁰	13³⁰	21³⁰	Windrichtung und -stärke 7³⁰	13³⁰	21³⁰	Bewölkung 7³⁰	13³⁰	21³⁰	Niederschlag	Schneehöhe	Witterung
													NOVEMBER 1968								
1	146	192	138	159	91	7073	7048	7030	75	58	45	72	SW 2	SW 3	SW 2	9	8	10	18		⚲ 16¾-n mU, tr III
2	134	193	198X	175	108	6990	6979	6944N	70	74	42	35	SW 2	S 2	SW 2	8	10	9	168X		⚲ n-6½ mU
3	73	126	85	95	30	6960	6976	7014	75	92	69	97	W 1	W 1	SW 0	10	5	9	90		• 0½-11½ mU, 20-n *)
4	82	98	80	87	24	7025	7034	7066	75	95	85	92	E 0	NE 0	NW 0	10	8	10	08		• n-7¾ ⌇
5	72	93	71	79	17	7083	7079	7075	66	85	75	87	W 0	NE 1	NE 0	10	10	10	00		
6	50	86	69	68	08	7065	7065	7072	63	95	71	84	NE 0	NE 1	W 0	9	4	10	.		⌓ I
7	44	80	64	63	04	7077	7066	7066	62	98	78	90	N 0	NE 2	W 0	10	10	10	00		⚲ ⌇, ⌓ I
8	50	136	74	87	30	7058	7052	7067	50	71	41	64	S 0	SW 2	S 0	5	10	8	.		
9	48	80	68	65	10	7080	7090	7119	61	95	76	86	NE 0	NE 2	NE 1	10	10	10	.		
10	53	90	63	69	16	7113	7088	7099	61	94	63	81	NE 0	NE 1	SW 0	10	1	10	.		
11	26	63	61	50	-01	7090	7105	7120	55	95	78	83	S 0	NE 0	S 0	10	10	10	.		⌓ I
12	57	103	30	63	14	7129	7112	7122	49	86	43	82	NE 0	W 1	S 1	10	0	0	.		
13	15	82	46	48	01	7111	7100	7112	43	77	54	76	S 0	NE 2	SW 1	0	0	10	.		⌓ I
14	18	47	26	30	-15	7109	7108	7107	46	89	79	87	SW 0	NE 1	E 0	10	10	10 ⚲	06		⚲ 15-n mU
15	02	06	-10	-01	-44	7083	7081	7057	40	91	86	86	NE 1	E 1	NE 0	10 ⚹	10	10	03		⚹ fl n-n, ⌇ ⚹°
16	-13	-12	-14	-13	-54	7026	7002	7003	37	83	92	96	NE 0	E 1	NE 0	10	10≡	X10 ⚹	64		⚹ 8-n mU
17	-15	07	-04	-04	-43	7008	7025	7039	41	98	86	94	NE 0	E 0	NE 0	10 ⚹	10	10	99		6 ⚹ n-n mU, ⌇ fl, ⌇ • tr
18	-12	04	-08	-05	-43	7033	7042	7076	39	98	79	88	NE 0	NE 0	NE 0	10 ⚹	2	10	26		12 ⚹ n-10
19	-20	-04	-20	-15	-52	7097	7108	7132	32	80	63	80	SW 0	W 0	SW 0	10	9	10	.		10
20	-36	44	-26	-06	-42	7154	7163	7189	33	83	56	93	SW 0	SW 0	SW 0	3	0	0	.		8
21	-40	50	-22	-04	-39	7189	7181	7195X	33	87	53	95	SE 0	SW 0	S 0	0	0	0	.		7
22	-43N	56	10	08	-26	7192	7173	7172	36	90	54	83	SW 0	SW 0	SW 0	0	0	0	.		5
23	-02	84	23	35	03	7171	7145	7144	41	82	51	85	S 0	E 0	S 0	3	4	10	.		4
24	36	56	47	46	16	7122	7120	7157	56	85	90	96	S 0	N 0	SW 0	10	10	5	37		3 • 11½-12 ⌇
25	22	90	43	52	23	7184	7177	7178	49	98	60	65	SW 0	S 0	W 1	3	1	7	.		
26	54	121	84	86	58	7170	7158	7151	44	59	33N	60	SW 0	S 1	S 0	10	3	0	.		
27	44	126	72	81	55	7139	7112	7112	45	69	45	57	SW 0	S 0	NE 0	0	0	0	.		
28	04	32	-05	10	-15	7109	7101	7103	43	94	82	98	SW 0	NE 1	SW 0	0	0	0	.		≡ p-s, ⌓ I
29	30	12	-18	08	-16	7086	7070	7077	38	55	86	99	SW 1	NE 1	NE 0	0	0	1	.		⌓ I
30	-13	46	04	12	-10	7072	7079	7117	38	82	56	91	S 0	S 0	NW 0	2	6	6	.		⌓ I
																			Summe		
M.	29	73	41	48	04	7093	7088	7097	50	85	66	83	—	—	—	67	54	68	519	2	

3. • tr I III

													DEZEMBER 1968								
1	-13	30	-32	-05	-26	7142	7134	7145	36	85	65	99	SW 0	NE 0	W 0	0	0	0	.		⌓ I
2	-47	-18	-22	-29	-49	7139	7129	7140	34	92	95	89	NE 0	NE 1	S 0	0	10	0	.		⌓ I II, V I
3	-51	10	-35	-25	-43	7136	7128	7140	32	96	71	97	S 0	NE 1	N 0	0≡	0	0	.		≡ t, V I III, ⌓ II
4	-35	14	-43	-21	-37	7142	7132	7145	31	78	59	97	SW 0	S 0	NW 0	0	0	0	.		V I III, ⌓ II
5	-44	20	-39	-21	-36	7147	7135	7140	30	84	63	96	S 0	N 0	SW 0	0	0	0	.		V I, ⌓ II III
6	07	19	22	16	02	7132	7119	7123	26	51	56	41	W 0	NE 0	S 1	0	0	3	.		⌓ I II
7	37	92X	48	59	46	7115	7099	7099	31	40	39	58	S 1	SW 2	W 1	9	6	2	.		
8	-19	-04	-28	-17	-29	7075	7055	7040	37	91	92	98	NE 0	NE 0	NE 0	10	10	10 ≡	.		≡ s-n
9	-47	-17	-13	-26	-37	7025	7017	7033	34	99	92	82	NE 0	NE 1	S 0	10≡	10≡	10	.		≡ V n-p
10	-14	-07	-10	-10	-20	7033	7028	7052	35	75	81	80	S 0	NE 0	S 0	10	10	10	.		⌓ I
11	-14	-08	-16	-13	-22	7071	7081	7102	32	78	77	78	SE 1	NE 1	E 0	10	10	10	.		
12	-32	-28	-32	-31	-39	7111	7109	7107	30	86	81	76	NE 0	NE 1	NE 0	10	10	10	.		
13	-40	-23	-53	-39	-46	7079	7052	7036	25	66	65	88	SE 1	NE 1	SW 0	10	0	0	.		
14	-62	-03	24	-14	-20	7038	7018	7036	29	92	68	44	SW 0	NE 0	S 1	2	7	0	.		V I
15	-08	16	40	16	10	7060	7050	7043	24	54	50	39	SW 1	S 0	SW 2	0	4	3	.		
16	40	82	49	57	52	7009	6977	6961	27	41	35N	44	W 2	SW 2	SW 1	6	8	10	.		
17	02	23	32	19	14	6950	6950	6941	36	88	76	52	NE 1	SW 0	SW 0	10	10	9	.		
18	11	19	-19	04	-01	6908N	6919	6933	29	70	75	89	NE 0	SW 0	SW 0	10	4	0	.		
19	-04	50	06	17	13	6952	6972	7027	32	58	48	84	S 0	NE 1	S 0	9	8	10 ⚹	21		⚹ 21-n mU, ⌓ I
20	00	04	-05	00	-04	7084	7089	7104	37	97	88	61	SW 0	W 0	SE 0	10 ⚹	1	2	01		4 ⚹ n-8 mU
21	16	32	16	21	18	7099	7115	7153	39	46	72	96	S 0	N 0	W 0	10	10	10	51		3 ⚲ m-n mU, ⌇ •
22	12	52	25	30	27	7172	7156	7154	47	96	63	94	S 0	W 0	SW 0	6	10	10	08		1 • 17¾-19¼
23	22	34	22	26	24	7131	7114	7111	51	92	92	98	S 0	W 0	S 0	10	10 •	10	156		• 7½-n mU, tr I III
24	07	22	07	12	10	7097	7089	7102	47	98	93	97	SW 0	NE 0	NE 0	10	10	10 ⚹	46		1 ⚹ n-16, s-n, ⌇ ⚲
25	03	10	04	06	05	7086	7057	7044	45	98	95	98	NE 0	SW 0	SE 0	10 ⚹	10 ⚹	10 ⚹	220X		5 ⚹ n-22, • n
26	-05	-06	-24	-12	-13	7072	7073	7061	31	75	60	88	E 1	NE 0	E 0	9	9	10 ⚹	70		23 ⚹ s-n mU
27	-40	-25	-36	-34	-34	7055	7056	7052	29	90	75	80	NE 0	NE 1	E 1	10 ⚹	10	10	28		30 X° n-n mU
28	-50	-33	-64	-49	-49	7021	7016	7021	23	83	68	72	S 0	NW 0	SE 1	10	10	8	02		30 ⚹° ⌇
29	-100	-59	-84	-81	-80	7044	7050	7074	16	74	53	70	S 1	W 0	S 0	1	10	7	.		28
30	-100	-62	-92	-85	-84	7088	7086	7112	16	67	58	73	SW 0	SW 1	SW 0	5	8	0	.		26
31	-139N	-100	-124	-121	-119	7147	7160	7179X	14	80	68	82	SW 0	NW 0	W 0	1	1	1	10		24
																			Summe		
M.	-23	04	-15	-11	-18	7076	7070	7078	32	78	70	79	—	—	—	64	66	56	613	6	

9 53 46 33 1711.8 -0.26

Bever

STATIONSPERSONAL RH.b.

Tag	Lufttemperatur 7³⁰	13³⁰	21³⁰	Mittel	Abweich. vom Normalm.	Luftdruck 7³⁰	13³⁰	21³⁰	Dampfdruckmittel	Relative Feuchtigkeit 7³⁰	13³⁰	21³⁰	Windrichtung und -stärke 7³⁰	13³⁰	21³⁰	Bewölkung 7³⁰	13³⁰	21³⁰	Niederschlag	Schneehöhe	Witterung
									JANUAR 1968												
1	-138	- 70	-130	-113	- 18	6108	6088	6069	16	97	62	94	NE 0	SW 0	SW 0	6	7	10	21	20	✳ n (31./1.)
2	-101	- 50	- 92	- 81	14	6045	6061	6096	17	97	57	52	SW 0	SW 0	NE 0	10	10	6	.	23	✳ n-8 mU
3	-121	- 75	-107	-101	- 05	6118	6115	6108	14	80	55	59	N 0	NE 0	NE 0	10	10	10	.	20	
4	- 82	- 48	- 56	- 62	34	6108	6127	6162	20	93	65	55	SW 1	W 2	SSW 0	10✳	10✳	10	21	20	✳⁰ 7-18¼ mU
5	- 84	42	- 02	- 15	82	6166	6164	6152	33	92	67	85	NE 0	NE 0	SW 0	10	10✳	10✳	28	21	✳ 10¾-n mU
6	- 16	- 40	- 60	- 39	58	6101	6098	6125	27	69	69	100	WNW 2	SW 2	ENE 0	3	10✳	10✳	52	25	✳ 9½-n mU
7	- 62	- 64	- 60	- 62	35	6034	6011N	6085	25	90	76	96	SE 0	SW 3	SW 0	10	10	10	42	35	✳ 5¾-19¾ mU
8	-110	-116	-124	-117	- 19	6126	6142	6143	13	60	60	92	NE 2	NE 1	NE 0	10	10	10✳	08	45	✳ 20¼-n
9	-148	- 80	- 98	-109	- 11	6112	6081	6067	16	80	59	92	SW 0	SW 1	SW 1	10	10	10✳	21	40	✳ 9-n mU, ≈ fl
10	-118	-104	-232	-151	- 53	6059	6092	6140	13	93	71	92	SW 0	N 3	N 0	10✳	10	0	.	43	✳ I, ⸗ II
11	-172	-100	-122	-131	- 32	6115	6088	6067	15	90	78	85	E 0	SW 1	NE 2	6	10✳	10✳	102	40	✳ 13½-22½
12	- 90	-150	-186	-142	- 43	6062	6104	6143	15	95	89	82	NE 3	NE 2	N 0	10✳	10✳	10	16	60	✳ n-p mU, ⸗ I
13	-238	-156	-264N	-219	-120	6175	6191	6226	06	78	58	92	S 0	SSE 0	SW 0	0	0	3	.	63	
14	- 90	- 80	48	- 41	58	6212	6210	6209	29	88	96	63	SW 1	SW 0	WSW 1	10✳	10✳	7	154	63	✳ 6-16¼ mU, ⸗ tr 17½-22½ mU
15	- 16	70X	48	34	133	6210	6213	6222	30	71	28N	63	NNE 0	N 0	SW 1	2	4	4	.	80	
16	- 80	00	-108	- 63	36	6228	6228	6226	21	80	54	88	S 0	SW 0	SW 0	0	0	5	.	70	
17	-160	- 02	- 34	- 65	34	6212	6184	6170	21	100	45	86	SW 0	SW 0	W 1	0	9	10	02	63	V I
18	- 50	- 34	- 47	- 44	55	6183	6202	6224	26	94	80	63	SW 0	N 0	N 0	10✳	10✳	10	.	64	✳⁰ n-13½
19	- 72	- 43	- 52	- 56	42	6227	6221	6241	26	83	79	93	NE 0	S 0	N 0	10	10	1	06	64	✳ 7¾-10¼, ≈ fl
20	-180	- 84	-164	-143	- 45	6270	6268	6284X	13	98	72	95	SW 0	SW 0	N 0	0	0	0	.	63	
21	-180	- 45	-135	-120	- 22	6282	6267	6269	14	95	52	85	SW 0	SW 0	SW 0	0	0	0	.	63	
22	-162	- 32	-122	-105	- 07	6258	6242	6242	18	87	65	93	SW 0	SW 0	SW 0	0	7	0	.	60	
23	-168	- 30	-160	-119	- 22	6235	6221	6215	15	98	55	90	SW 0	SW 0	SW 0	0	0	0	.	60	V I
24	-171	- 52	- 97	-107	- 10	6153	6140	6129	16	93	55	95	W 0	NNE 1	W 0	3	10✳	10	03	59	✳ 12¼-15¾, 21¾-n
25	-100	- 90	- 80	- 90	06	6133	6137	6150	18	75	55	100	NE 2	SW 0	SW 0	10	10	10✳	124	59	✳ 8½-n mU
26	- 50	- 30	- 58	- 46	50	6129	6105	6109	33	100	100	100	SW 1	SW 0	NE 0	10✳	10✳	10✳	284X	75	✳ n-n
27	- 42	- 20	- 68	- 43	52	6135	6147	6171	33	100	100	93	SW 0	SW 0	SW 0	10✳	10✳	10	120	110	✳ n-16½ mU
28	-172	00	- 86	- 86	09	6170	6163	6172	27	97	96	97	SW 0	S 0	NE 0	5	7	10	.	125	V I
29	-160	- 10	-150	-107	- 13	6208	6214	6220	17	96	56	100	SW 0	S 0	SW 0	1	3	0	.	123	V I
30	-164	- 28	-120	-104	- 11	6255	6251	6267	20	96	79	100	SW 0	SW 0	SW 0	3	0	0	.	121	V I
31	-160	- 14	-113	- 96	- 03	6269	6261	6258	21	97	73	97	SW 0	SW 0	SW 0	0	0	0	.	120	V I
M.	-118	- 50	- 98	- 88	08	6164	6162	6173	20	89	68	86	—	—	—	58	70	63	Summe 1004	61	

									FEBRUAR 1968												
1	-172	- 10	-118	-100	- 08	6250X	6243	6244	19	98	67	100	SW 0	SW 1	SW 0	0	2	0	.	120	V I
2	-166	- 15	- 51	- 77	15	6235	6216	6202	23	97	64	97	SW 0	SW 0	SW 0	0	7	10✳	12	120	✳ 21-n, V I
3	- 64	- 31	- 52	- 49	42	6167	6152	6151	31	100	93	97	SW 0	SW 0	SW 0	10✳	10✳	10✳	47	123	✳ n-n mU
4	- 64	- 34	-136	- 78	12	6154	6165	6184	26	100	92	95	SW 0	SE 0	S 0	10✳	10	0	.	133	✳ n-7¾
5	-126	- 15	- 60	- 67	22	6178	6168	6152	26	98	80	100	SW 0	SW 0	SW 0	10	10	10	.	133	
6	- 68	- 10	- 35	- 38	50	6117	6100	6092N	32	100	81	100	SW 0	SW 0	SW 0	10	10	10✳	46	133	✳ 6¾-10¼, 18¾-22
7	- 80	- 10	- 82	- 57	30	6108	6121	6130	27	94	79	95	W 0	SW 0	SW 0	4	5	7	01	143	
8	- 47	- 16	- 40	- 34	52	6132	6136	6138	34	100	82	98	SW 0	SW 0	SW 0	10	8	10	10	140	✳⁰ 6½-7¼, 16¼-n mU
9	- 76	- 40	- 42	- 53	32	6162	6159	6157	31	98	98	100	SW 0	SW 0	SW 0	10	10✳	10✳	74	143	✳ 9-n
10	- 40	- 30	-124	- 65	19	6179	6186	6197	26	100	72	92	NNE 0	SW 0	SW 0	10	3	0	.	155	
11	-198	- 10	-146	-118	- 35	6178	6159	6153	15	97	49	96	SW 0	SW 0	SW 0	0	10	0	.	150	
12	- 82	20	- 60	- 41	41	6139	6133	6146	26	97	50	95	SSW 0	S 0	SW 0	10	9	10	.	148	
13	- 96	- 30	- 70	- 65	15	6155	6147	6148	22	100	52	92	SW 0	SW 0	SW 0	2	3	10	.	140	
14	- 24	30	- 16	- 03	76	6145	6137	6140	44	100	96	94	SW 0	SW 0	SW 0	10	9	10	.	140	
15	- 30	40X	- 16	- 02	75	6121	6109	6103	42	100	82	96	SW 0	SW 0	SW 0	10	7	10	.	130	
16	- 80	12	- 30	- 33	43	6099	6097	6106	29	86	60	94	SW 0	N 1	SW 0	10	7	10	.	127	
17	- 72	- 64	-112	- 83	- 09	6118	6125	6139	18	82	56	75	SW 0	N 1	SW 0	7	10	10	.	124	
18	-172	- 37	-172	-127	- 54	6159	6157	6175	11	88	33N	79	SW 0	NW 1	SW 0	0	0	0	.	123	
19	-240N	- 20	- 62	-107	- 35	6178	6167	6157	15	96	45	77	SW 0	SW 1	SW 0	0	3	6	00	123	
20	- 92	00	- 28	- 40	30	6160	6151	6159	28	95	75	81	SW 1	SW 0	SW 1	10✳	10	5	46	122	✳ 7½-10¾
21	- 32	- 20	- 22	- 25	43	6148	6139	6131	36	100	92	90	SW 1	SW 0	SW 0	10✳	10	10✳	08	127	✳ n-10¼, 18½-n mU
22	- 30	- 02	- 12	- 15	52	6128	6129	6134	42	98	100	99	SW 0	SW 1	SW 0	10✳	10✳	10✳	138	130	✳ n-n
23	- 16	20	- 18	- 05	61	6146	6159	6170	40	100	82	94	SW 0	SW 2	SW 0	10✳	9	10	17	142	✳ 6-11½
24	- 18	12	00	- 02	62	6130	6128	6134	44	100	100	94	NE 0	SW 0	SW 0	10✳	10✳	4	197X	145	✳ n-19¼
25	- 36	10	- 95	- 40	22	6154	6163	6170	29	96	65	97	SW 0	SW 0	SW 0	4	10	10	.	160	
26	-174	- 13	-145	-111	- 50	6180	6166	6178	16	96	50	100	SW 0	SW 0	SW 0	0	0	0	.	150	
27	-188	- 37	-138	-121	- 61	6192	6189	6204	14	100	51	85	SW 0	SW 0	NW 0	10≡	0	0	.	146	≡ n-9½
28	-225	- 40	-124	-130	- 72	6213	6172	6204	13	96	50	82	SW 0	SW 0	SW 0	0	0	0	.	144	
29	-180	20	-162	-107	- 50	6183	6161	6160	20	96	72	86	SW 0	SW 0	SW 0	0	0	0	.	140	
M.	-100	- 11	- 75	- 62	14	6159	6153	6157	27	97	71	92	—	—	—	64	66	63	Summe 596	136	

9 53 46 33 1711.8 -0.26

Bever

STATIONSPERSONAL RH.B.

Tag	Lufttemperatur 7³⁰	13³⁰	21³⁰	Mittel	Abweich. vom Normalst.	Luftdruck 7³⁰	13³⁰	21³⁰	Dampfdruck-mittel	Relative Feuchtigkeit 7³⁰	13³⁰	21³⁰	Windrichtung und -stärke 7³⁰	13³⁰	21³⁰	Bewölkung 7³⁰	13³⁰	21³⁰	Niederschlag	Schneehöhe	Witterung
										MAERZ 1968											
1	-194	10	-100	- 95	- 39	6160	6144	6153	17	94	45	96	SW 0	SW 0	SW 0	0	0	0	.	130	
2	- 82	- 25	- 64	- 57	- 03	6150	6143	6149	24	95	58	96	SW 0	SW 1	SW 0	10	10	10✳	08	120	✳ 17¼-n mU, ≈ fl
3	- 72	- 05	- 88	- 55	- 02	6154	6164	6188	24	97	61	78	SW 0	NW 1	SE 0	10	10	5	.	115	
4	-160	- 28	-104	- 97	- 45	6202	6203	6229	16	94	53	71	SW 0	NW 2	E 0	6	3	0	.	110	
5	-200	- 20	- 41	- 87	- 37	6230	6214	6186	19	98	55	77	SW 0	NE 1	SW 0	0	10	10	.	105	V I
6	- 74	- 20	- 48	- 47	02	6109	6087	6073N	22	87	58	60	SW 0	W 2	SW 0	10	10	7	.	103	
7	-136	- 12	- 98	- 82	- 34	6084	6099	6144	20	95	60	84	SW 0	E 1	ESE0	5	10	1	.	103	V I
8	-183	40	-114	- 86	- 39	6161	6152	6160	20	99	56	81	SW 0	SW 0	SW 1	0	0	0	.	101	V I
9	-186	32	-100	- 85	- 39	6157	6141	6143	19	98	51	81	SW 0	NE 0	SW 0	0	2	0	.	95	
10	-173	10	- 36	- 66	- 22	6125	6117	6107	22	97	42	92	SW 0	SW 0	SW 0	0	0	10	42	93	✳ 20-n mU, V I
11	- 42	- 50	- 48	- 47	- 04	6094	6091	6079	31	90	98	94	N 0	SW 1	SW 0	10✳	10✳	10✳	153	102	n-n mU
12	-101	- 44	-196	-114	- 72	6149	6171	6211	12	65	40	88	N 1	W 2	SW 0	10	5	0	.	115	
13	-220N	06	-110	-108	- 68	6229	6214	6216	15	95	38	97	SW 0	SE 0	SW 0	1	0	0	.	115	
14	-146	05	- 71	- 71	- 32	6177	6173	6187	20	93	51	78	SW 0	SW 1	NE 0	5	7	2	.	111	
15	-172	10	- 40	- 67	- 30	6169	6131	6102	22	100	56	80	SW 0	SW 1	SW 0	2	1	9	08	108	
16	- 46	- 10	- 90	- 49	- 14	6076	6125	6175	28	100	74	82	NE 0	SW 0	NW 0	10✳	10	1	.	111	✳ n-8
17	-178	20	- 70	- 76	- 42	6189	6182	6184	20	98	50	82	SW 0	SW 1	SW 0	8	0	0	.	109	
18	- 98	48	- 46	- 32	01	6169	6171	6178	20	96	27N	59	SW 0	W 0	NW 0	6	0	0	.	105	
19	-102	32	- 71	- 47	- 15	6182	6196	6207	20	85	36	78	SW 0	SW 1	SW 0	6	0	0	.	101	
20	-108	04	- 06	- 37	- 07	6192	6184	6174	33	92	84	90	SW 0	SW 1	SW 0	10	10	10	.	98	
21	- 24	24	- 10	- 03	26	6161	6148	6137	42	100	80	100	SW 0	SW 0	SW 0	10	10	10✳	264X	95	✳ 6½-n mU, ≈ fl
22	- 48	24	- 36	- 20	08	6140	6145	6179	28	88	50	84	W 0	SW 1	NW 0	5	3	2	.	123	
23	-106	30	- 40	- 39	- 12	6219	6234	6255	25	98	48	82	SW 0	SW 1	SW 0	8	10	0	.	115	
24	-118	60	- 35	- 31	- 05	6264	6258	6262	27	100	45	90	SW 0	SW 0	SW 0	0	0	0	.	113	
25	-100	74	- 30	- 19	05	6262	6253	6269	28	100	44	80	SW 0	SW 0	SW 0	0	0	0	.	111	
26	-100	64	- 18	- 18	05	6297	6303	6325	24	98	27N	78	SW 0	SW 0	SW 0	4	10	0	.	100	
27	- 80	106	- 14	04	26	6333X	6325	6329	29	94	29	82	SW 0	SW 0	SW 0	0	0	0	.	94	
28	- 64	112X	- 08	13	33	6325	6310	6300	33	100	31	95	SW 0	SW 0	SW 0	0	0	0	.	87	
29	- 64	92	10	13	32	6273	6257	6256	35	100	40	87	SW 0	SSW0	SW 0	0	0	0	.	80	
30	- 64	104	14	18	36	6253	6244	6254	38	100	42	90	SW 0	SW 0	SW 0	0	0	0	.	74	
31	- 20	80	00	20	36	6251	6245	6254	37	98	41	89	SW 0	SW 0	SW 0	6	7	0	.	68	
																			Summe		
M.	-112	25	- 55	- 47	- 11	6191	6188	6196	25	95	51	84	—	—	—	46	44	28	475	104	

Tag	7³⁰	13³⁰	21³⁰	Mittel	Abweich. vom Normalst.	7³⁰	13³⁰	21³⁰	Dampfdruck-mittel	7³⁰	13³⁰	21³⁰	7³⁰	13³⁰	21³⁰	7³⁰	13³⁰	21³⁰	Niederschlag	Schneehöhe	Witterung
										APRIL 1968											
1	- 52	82	20	17	32	6252	6227	6207	40	100	49	90	SW 0	S 0	WNW0	0	0	8	.	63	
2	08	61	15	28	42	6168	6138	6135	43	94	62	77	SW 0	SW 0	SW 0	10	10	10	.	60	
3	12	54	14	27	40	6108	6098N	6148	46	96	69	84	SW 0	SW 2	SW 0	10	10	10✳	02	57	✳ 18½-n mU
4	-150N	36	- 02	- 39	- 28	6171	6162	6173	25	100	40	80	SW 0	SW 1	SW 0	0	5	7	01	57	V I
5	10	32	22	21	31	6158	6151	6149	48	88	85	98	SW 0	SW 0	SW 0	10	10	10•	163	55	✳ n, • 18¾-22, ✳ 22-n
6	10	40	10	20	29	6139	6154	6156	50	100	86	100	S 0	SW 0	SW 0	10•	10	10✳	168X	50	• n-12½, ✳ n mU, ✳19½-n
7	10	43	12	22	29	6155	6147	6151	50	100	85	98	SW 0	SW 0	SW 0	10✳	10	10✳	34	45	✳ n-11¾, 21-n
8	- 18	- 40	- 50	- 36	- 31	6159	6180	6214	25	75	70	62	NW 1	NW 2	N 0	10✳	10✳	5	02	43	✳ n-19¼ mU, ≈ fl
9	-114	00	- 90	- 68	- 64	6227	6227	6241	19	97	35	95	SW 0	N 1	NW 1	0	0	0	.	39	V I
10	-126	45	- 34	- 38	- 36	6250	6235	6235	18	94	34	45	W 0	SW 0	W 0	0	0	0	.	36	V I
11	-120	37	- 35	- 39	- 38	6226	6198	6201	19	89	35	58	SW 0	SW 1	N 0	0	0	0	01	30	V I
12	- 60	04	- 24	- 27	- 28	6184	6175	6174	32	98	71	86	SW 0	SW 0	SW 1	10✳	10	10	12	28	✳ n-9½
13	- 43	02	- 20	- 20	- 22	6170	6171	6177	34	89	74	98	SW 0	SW 0	SW 0	10	10✳	10	20	25	✳ 12¾-18¾
14	- 60	36	- 24	- 16	- 20	6186	6185	6171	30	92	46	97	N 0	SW 0	SW 0	4	8	9	.	20	
15	00	56	- 20	12	06	6172	6169	6173	40	93	56	99	SW 0	SW 0	SW 0	10	10	0	.	19	
16	- 20	85	25	30	22	6197	6199	6210	44	100	51	91	S 0	SW 1	W 0	1	3	10	.	17	
17	00	113	30	48	38	6219	6217	6234	44	98	34	94	S 0	SW 0	WNW0	0	2	0	.	15	
18	- 20	110	24	38	26	6245	6243	6259	44	100	39	96	SW 0	SW 0	SW 0	0	0	0	.	10	
19	- 19	128	32	47	33	6271	6261	6275X	40	100	30	80	SW 0	S 0	SW 0	0	0	0	.	7	
20	- 05	145	28	56	40	6275X	6272	6264	45	98	36	87	SW 0	SW 0	SW 0	0	0	0	.	5	
21	30	150	31	70	51	6263	6252	6259	48	80	41	88	SW 0	SW 0	SW 0	0	0	0	.	3	
22	- 05	160	46	67	48	6267	6258	6269	48	99	34	85	SW 0	SW 0	SW 0	0	0	0	.	1	
23	- 02	170X	46	71	50	6271	6256	6260	44	99	21N	86	SW 0	W 0	SW 0	0	0	0	.		
24	18	112	50	60	37	6245	6226	6219	49	96	49	69	SW 0	SW 1	SW 0	0	4	4	52		
25	- 02	56	05	20	- 05	6209	6215	6221	44	100	65	86	SW 0	NE 0	NW 0	10✳	5	0	.	5	✳ n-7¾
26	- 28	68	32	24	- 03	6213	6210	6213	41	87	52	90	SW 0	SW 2	SW 1	6	10	10	.		
27	- 04	94	35	42	13	6200	6187	6178	45	95	42	97	SW 0	SW 2	SW 0	1	10	10	38		
28	17	87	20	41	10	6162	6159	6141	49	100	58	89	SW 0	SW 1	SW 0	10•	7	5	18		• n (27./28.)
29	48	60	02	37	05	6125	6119	6146	55	99	82	94	SW 0	SW 0	NE 0	6	10	10	34		• n-5½
30	- 16	62	02	16	- 18	6146	6147	6159	38	100	42	94	SW 0	W 0	SW 0	10✳	7	5	.		✳ n-7½
																			Summe		
M.	- 23	70	07	18	10	6201	6195	6200	40	95	52	86	—	—	—	46	54	51	545	23	

9 53 46 33 1711.8 -0.26

Bever

STATIONSPERSONAL RH.B.

Tag	Lufttemperatur 7³⁰	13³⁰	21³⁰	Mittel	Abweich. vom Normalt.	Luftdruck 7³⁰	13³⁰	21³⁰	Dampfdruckmittel	Relative Feuchtigkeit 7³⁰	13³⁰	21³⁰	Windrichtung und -stärke 7³⁰	13³⁰	21³⁰	Bewölkung 7³⁰	13³⁰	21³⁰	Niederschlag	Schneehöhe	Witterung
										MAI 1968											
1	06	60	32	33	- 03	6178	6177	6190	46	87	74	80	SW 0	SW 1	SSW 0	10	8	7	.		
2	38	72	19	43	05	6192	6193	6196	53	87	67	99	SW 0	SW 1	SW 0	10	8	5	40		• 18–21¼
3	48	110	54	71	31	6201	6197	6200	53	85	45	87	SW 0	SW 2	SW 0	9	5	10	.		
4	53	82	50	62	20	6193	6190	6174	61	93	75	92	SW 0	SW 0	SW 0	10	10•	10	87		• 13–16
5	48	60	54	54	10	6177	6192	6193	67	99	100	100	SW 0	SW 0	SW 0	10	10•	10•	182X		• n–16¼, 18–n mU
6	34	65	31	43	- 03	6161	6157	6168	61	100	100	90	NE 0	SW 1	SW 0	10•	10•	8	165		• n–19¼
7	20	30	- 20	10	- 38	6163	6158	6172	44	72	100	89	SW 1	NE 0	SW 0	10	10⊠	10	53		⊠ 9¾–20¾
8	- 68N	58	18	03	- 47	6188	6182	6190	26	96	37	50	SW 0	SSE 0	SW 0	0	2	8	.	5	
9	04	98	48	50	- 02	6203	6202	6208	46	91	38	91	SW 0	W 1	SW 1	5	6	10	05		
10	35	30	40	35	- 19	6214	6221	6220	52	95	100	70	SW 0	SW 1	W 0	10•	10	0	30		• 6½–8¾, ⊠ 8¾–13¼
11	30	40	50	40	- 16	6219	6219	6194	59	94	100	99	SW 0	SW 0	SW 0	7	8	8	156		
12	40	62	10	37	- 20	6172	6171	6170	55	99	79	100	E 0	NE 0	SW 0	10	10	10⊠	120		• 7¾–n mU, ⊠ s w
13	02	65	21	29	- 30	6236	6241	6255	37	89	45	67	NE 0	NE 1	NE 0	10	5	0	.		
14	00	102	48	50	- 10	6252	6247	6264X	37	91	35	60	NE 0	NW 1	NW 0	0	0	2	.		
15	10	138	36	61	- 01	6255	6242	6243	38	91	29N	57	SW 0	W 1	SW 0	0	0	0	.		
16	30	124	78	77	14	6239	6230	6215	53	91	36	87	S 0	NW 1	SW 0	0	7	10	.		
17	75	116	30	74	09	6198	6201	6200	49	85	41	70	NW 1	SW 0	SW 0	8	6	0	.		
18	30	75	08	38	- 29	6200	6185	6173	41	98	46	65	SW 0	NW 1	N 0	0	1	5	.		
19	- 12	81	10	26	- 42	6169	6166	6164	37	85	51	68	SW 1	SW 0	SW 0	10	7	8	02		⊠° 8–10¼
20	02	48	21	24	- 45	6163	6151	6162	39	69	74	68	SW 0	NE 1	NE 0	10	10	10	.		
21	30	100	48	59	- 12	6141	6134N	6154	47	72	60	69	NW 0	SW 0	SW 0	10	7	5	.		
22	38	75	42	52	- 20	6166	6225	6248	45	88	47	69	SW 0	SW 1	SW 0	10	10	10	05		• 14–15½
23	35	98	52	62	- 11	6260	6248	6250	45	87	41	72	SW 0	SW 1	SW 0	0	5	0	.		
24	41	110	52	68	- 06	6250	6242	6235	50	89	42	82	SW 0	SW 1	W 0	0	1	0	.		
25	61	130	72	88	13	6212	6190	6199	67	73	74	90	W 0	SW 0	SW 0	0	10	9	16		
26	68	140	74	94	17	6195	6185	6200	84	99	82	100	E 0	SW 0	NE 0	10•	10	10	.		• n–9½ mU
27	72	151	90	104	26	6201	6205	6229	67	93	47	81	SW 0	SW 1	SW 0	6	6	10•	04		• 19¼–n mU
28	80	158	98	112	32	6237	6236	6254	67	90	41	81	N 0	SW 1	NE 0	8	5	7	.		
29	74	165X	87	109	28	6252	6226	6217	66	94	39	79	SW 0	SW 1	SW 1	6	5	10	16		
30	90	139	80	103	21	6210	6207	6203	64	91	42	79	SW 0	SW 1	NW 0	6	8	5	.		• n–4½
31	76	140	76	97	14	6200	6191	6206	54	79	42	64	NE 0	SW 2	NE 0	4	6	0	.		
																			Summe		
M.	35	94	45	58	- 04	6203	6200	6205	52	89	59	79	—	—	—	64	66	64	881		

Tag	7³⁰	13³⁰	21³⁰	Mittel	Abweich. vom Normalt.	7³⁰	13³⁰	21³⁰	Dampfdruckmittel	7³⁰	13³⁰	21³⁰	7³⁰	13³⁰	21³⁰	7³⁰	13³⁰	21³⁰	Niederschlag	Schneehöhe	Witterung
										JUNI 1968											
1	38	56	40	45	- 39	6193	6194	6196	44	93	45	75	NE 0	NE 1	NE 1	9	10	10	21		• 14–15
2	43	123	45	70	- 15	6200	6205	6215	49	98	34	79	SW 0	SW 1	SW 0	7	4	0	.		• n (1./2.)
3	40	165	95	100	14	6224	6207	6208	55	86	32	78	SW 0	SW 1	SW 0	2	7	5	.		
4	52	140	76	89	01	6213	6196	6218	66	100	46	100	SW 0	SW 0	NW 0	10≡	8	10•	81		• 16¾–n mU, ≡ ▵ I
5	52	180	78	103	14	6217	6213	6216	67	93	54	70	NE 1	ENE 1	SW 0	10	8	6	.		
6	102	130	100	111	21	6228	6211	6225	77	94	65	81	SW 0	SW 1	NW 0	10	10	10	64		
7	49	154	62	88	- 03	6234	6223	6233	71	95	64	94	SW 0	SW 0	W 0	10	6	3	88		• n–7½, R
8	72	110	79	87	- 05	6226	6212	6218	74	100	75	89	SW 0	SW 0	SW 0	10•	5	10	.		• n–9 mU
9	36	160	60	85	- 08	6202	6216	6202	74	100	76	84	SW 0	SW 0	SW 0	10•	8	10	60		• n–11¼ mU
10	40	95	35	57	- 37	6214	6202	6197	49	90	45	87	SW 0	SW 1	NW 0	1	5	2	.		▵ I
11	25	51	41	39	- 56	6194	6199	6201	43	95	52	69	NE 0	NW 1	NE 0	7	10	5	.		▵ I
12	38	62	34	45	- 51	6207	6186	6207	58	75	100	100	NE 0	NE 0	NE 0	4	10	4	.		▵ I
13	40	70	45	52	- 45	6202	6195	6191	65	97	100	95	N 0	NW 0	NE 0	10	10•	10	56		• 12¾–20 mU, ▵ I
14	70	132	54	85	- 13	6202	6221	6234	62	100	45	91	NE 0	NW 1	NW 0	10	8	0	.		• n (13./14.)
15	72	135	73	93	- 05	6223	6221	6215	65	93	47	91	SW 0	NE 0	SW 0	10	10	5	.		
16	58	146	68	91	- 08	6208	6207	6216	65	95	46	95	S 0	SW 1	NW 0	7	9	8	127		▵ I
17	62	132	75	90	- 10	6216	6212	6202	59	88	49	75	SW 0	SW 0	SW 0	10	8	5	.		• n–6¾
18	40	160	100	100	- 01	6212	6211	6219	68	100	48	84	SW 0	SW 0	W 0	10≡	3	9	.		≡ n–8, ▵ I
19	73	130	90	98	- 03	6220	6218	6208	69	97	52	86	SW 0	SW 1	SW 0	4	10	8	108		• 14½–n mU, ▵ I
20	82	152	74	103	01	6208	6203	6198	68	92	48	88	SW 0	SW 1	SW 0	8	8	10	246X		⊠ 22¾–n mU
21	20N	105	40	55	- 48	6212	6231	6242	49	98	45	87	N 0	NW 1	W 0	8	5	5	.	5	
22	40	146	63	83	- 20	6231	6224	6226	57	97	38	88	W 0	SW 1	SW 0	0	6	3	.		▵ I
23	70	115	69	85	- 19	6202	6185N	6191	62	84	47	100	SW 0	SW 0	SW 0	6	10	10	44		• 16¾–n mU
24	71	160	56	96	- 09	6196	6200	6247	59	88	48	70	SW 0	SW 0	NE 0	10	7	2	.		
25	60	162	89	104	- 02	6260	6258	6274	66	87	46	86	SW 0	NE 1	SW 0	3	2	0	.		
26	98	196	94	129	22	6276	6271	6282	73	94	33	85	SW 0	SW 1	SW 0	1	5	6	.		▵ I
27	64	199	135	133	26	6280	6269	6279	77	100	38	80	SW 0	SW 1	W 0	0	3	5	.		▵ I
28	70	188	140	133	25	6278	6274	6278	76	93	40	76	SW 0	SW 2	SW 0	2	1	2	.		
29	112	230	168	170	61	6285	6283	6298	76	94	26N	56	SW 0	SW 1	SW 0	8	8	3	.		
30	152	236X	135	174	65	6303X	6295	6302	77	62	29	75	SW 0	NE 1	NE 0	0	2	0	.		
																			Summe		
M.	61	141	77	93	- 05	6226	6221	6228	64	93	50	84	—	—	—	66	69	55	895		

° λ ′	° φ ′	H_b (m)	G (mm)
9 53	46 33	1711.8	-0.26

Bever

Beobachter: STATIONSPERSONAL RH.B.

JULI 1968

Tag	Lufttemperatur 7³⁰	13³⁰	21³⁰	Mittel	Abweich. vom Normalsl.	Luftdruck 7³⁰	13³⁰	21³⁰	Dampfdruck mittel	Relative Feuchtigkeit 7³⁰	13³⁰	21³⁰	Windrichtung und -stärke 7³⁰	13³⁰	21³⁰	Bewölkung 7³⁰	13³⁰	21³⁰	Niederschlag	Schneehöhe	Witterung
1	104	238	125	156	46	6297	6276	6261	77	85	31	75	SW 0	SW 1	SW 0	0	0	0	•		△ I
2	125	238	123	162	52	6257	6237	6247	91	82	44	79	SW 0	SW 1	SW 0	0	0	0	•		△ I
3	103	249	156	169	58	6253	6243	6258	97	87	42	82	SW 0	NE 2	SW 0	8	7	7	•		△ I
4	118	231	132	160	48	6260	6251	6262	102	89	54	86	SW 0	SW 2	E 0	3	7	9	•		△ I
5	106	225	129	153	41	6260	6250	6252	95	89	52	82	SW 0	SW 1	SW 0	10	6	0	•		△ I
6	115	132	72	106	-07	6238	6239	6246	90	95	87	99	SW 0	SE 1	NE 1	2	10•	5	79		• 10½-10¾, 12-16¼, △ I, R
7	74	198	124	132	19	6245	6240	6257	80	100	40	85	SW 0	SW 1	SW 0	5	5	0	•		△ I
8	100	242	129	157	43	6267	6260	6284	101	95	48	98	SW 0	SW 1	SW 0	0	0	0	•		△ I
9	138	258X	102	166	52	6302	6289	6305X	81	80	24	96	SW 0	SW 1	SW 0	0	0	0	•		△ I
10	114	239	164	172	57	6302	6280	6264	87	87	26	79	SW 1	SW 2	SW 0	3	8	0	56		△ I
11	132	153	98	128	13	6225	6212	6219	101	82	100	85	W 0	W 2	E 1	10	10•	10	126		• n, 7½-8¼, 12½-15¼, △ I, R
12	97	162	92	117	01	6238	6224	6226	50	59	22N	77	SW 1	NE 2	NW 0	0	1	0	08		△ I
13	92	138	88	106	-10	6217	6214	6225	84	97	76	92	SW 1	SW 2	SW 0	10•	10	0	06		• n, 7½, 13¾-17¼ mU
14	88	148	80	105	-11	6220	6213	6204	83	98	74	86	SW 0	SW 2	SW 0	10	8	10•	65		• 7¾-8½, 20¾-n mU
15	116	142	96	118	02	6196	6180	6202	65	54	60	75	SW 1	NW 2	N 1	7	6	5	•		
16	70	93	58	74	-42	6196	6190	6188	69	95	78	96	SW 0	E 1	E 1	9	10	10•	65		• 20¾-22
17	44	73	42	53	-63	6164N	6176	6193	66	96	100	97	SW 0	SW 1	NE 0	10•	10•	10	135X		• 5-11½, 13½-n mU
18	46	64	48	53	-64	6204	6227	6250	58	94	70	97	NE 0	N 1	W 0	10•	10•	10•	82		• 7½-9¼, 13-n mU
19	61	104	72	79	-38	6248	6246	6257	52	81	52	65	SW 1	WNW 2	N 1	8	8	9	•		
20	58	118	72	83	-34	6259	6230	6261	51	86	42	65	SW 0	NE 1	SW 1	7	6	10	•		
21	88	126	42	85	-32	6237	6241	6248	48	57	48	70	E 0	SW 1	SW 0	4	8	9	•		
22	10	128	44	61	-56	6264	6249	6253	47	96	38	81	SW 0	WNW 1	NW 1	1	1	0	•		
23	39	123	84	82	-35	6232	6214	6206	61	87	60	78	SW 0	SW 1	SW 0	10	10	7	90		
24	53	122	56	77	-39	6203	6219	6236	75	98	89	93	SW 1	N 1	E 0	10•	10•	10•	115		• n-13¾, 17¼-n mU
25	55	116	58	76	-40	6243	6245	6253	67	96	74	85	SE 1	N 1	NW 1	10	9	7	•		
26	02N	149	56	69	-47	6237	6231	6253	46	100	32	75	SW 0	SW 2	E 0	4	5	0	•		
27	10	159	56	75	-41	6254	6243	6263	46	100	28	76	N 0	W 1	NE 0	0	0	0	•		⊔ I
28	25	168	62	85	-31	6268	6251	6272	51	100	27	84	S 0	NW 1	SW 1	0	7	6	•		
29	51	158	88	99	-17	6260	6244	6252	58	96	35	71	S 1	SW 2	W 0	1	3	3	•		
30	62	172	108	114	-02	6255	6249	6256	70	100	35	90	NE 1	SW 2	SW 0	2	8	10•	05		• 20¾-n, △ I
31	80	162	98	113	-03	6255	6251	6258	79	98	54	92	SW 0	SW 2	W 1	3	10	10	12		△ I
																			Summe		
M.	77	162	89	109	-06	6244	6236	6246	72	89	53	84	—	—	—	51	62	51	844		

AUGUST 1968

Tag	Lufttemperatur 7³⁰	13³⁰	21³⁰	Mittel	Abweich. vom Normalsl.	Luftdruck 7³⁰	13³⁰	21³⁰	Dampfdruck mittel	Relative Feuchtigkeit 7³⁰	13³⁰	21³⁰	Windrichtung und -stärke 7³⁰	13³⁰	21³⁰	Bewölkung 7³⁰	13³⁰	21³⁰	Niederschlag	Schneehöhe	Witterung
1	76	161	126	121	05	6258	6250	6250	72	100	52	81	SW 0	SW 1	SE 1	0	9	8	06		
2	101	147	77	108	-07	6229	6198	6189	79	100	55	98	S 0	SW 1	SW 1	10•	9	10	78		• 5½-20¼ mU
3	96	109	96	100	-14	6193	6204	6221	77	92	65	95	SW 0	SW 1	NW 1	10•	10	10	16		• n-17¾ mU, tr I
4	83	171	80	111	-03	6228	6228	6247	74	99	46	89	SW 0	SSW 1	S 0	7	10	0	•		• n (3./4.)
5	56	164	118	113	-01	6253	6243	6242	77	100	47	92	SW 1	SW 2	SW 1	2	9	10•	32		• 20½-n mU, ≡ fr, △ I
6	93	171	92	119	06	6225	6208	6210	78	99	44	97	SW 0	SW 3	SW 0	10	7	10•	49		• n-7, 18¼-n mU, ⸗ II
7	83	100	74	86	-27	6185	6190	6199	74	99	72	93	NE 1	NW 1	SE 0	10•	10•	10	29		• n-9¾, 13¼-16½
8	73	152	86	104	-09	6188	6179	6180	67	89	45	89	NW 1	SW 2	WSW 1	10	7	10•	84		• 19-n
9	74	104	82	87	-25	6179	6185	6189	71	100	64	92	W 1	NW 1	SW 0	10•	10	10	20		• n-7½
10	78	158	77	104	-08	6197	6188	6200	68	89	42	98	SSW 1	SW 1	SW 0	6	6	10•	18		▽ p mU, • 21¼-n
11	76	138	101	105	-06	6203	6202	6211	67	96	48	74	SW 0	E 1	SW 0	10	10	10	17		
12	84	114	73	90	-21	6211	6214	6221	71	97	61	92	SW 0	NE 1	NE 1	10	10	10•	08		• n, ▽ p mU, • 20¼-n mU
13	24	145	81	83	-27	6207	6186	6172	62	100	42	97	SW 0	SW 2	SW 0	10	7	10•	24		• 18-n mU, ≡ n-8 ⸗
14	73	102	60	78	-31	6142	6131N	6161	73	98	89	86	NE 1	SW 1	SW 0	10	10•	10	44		• 12½-n mU
15	86	148	79	104	-05	6188	6195	6203	52	65	38	67	N 1	NW 1	NNW 0	10	1	4	•		
16	36	164	104	101	-07	6203	6199	6210	65	100	39	82	SW 1	SW 2	SW 0	8	8	8	•		⊔ I
17	114	111	77	101	-06	6204	6202	6201	72	49	96	91	SW 1	SW 2	NE 1	10	10	10	59		• 10¾-14¾ mU, 18-n mU
18	25	101	60	62	-45	6203	6198	6224	45	100	43	55	SW 0	NNW 1	NW 1	10	7	7	•		
19	34	91	22	49	-57	6238	6255	6269	40	81	36	80	NNE 1	NNE 1	NE 1	7	3	0	•		
20	-08N	181	102	92	-13	6271	6261	6276	50	100	27N	68	SE 1	NE 1	SE 0	1	0	0	•		⊔ I
21	79	193X	113	128	24	6277	6276	6279X	72	96	38	72	SW 1	E 1	SW 1	6	6	5	•		△ I
22	76	171	95	114	11	6270	6253	6239	63	87	35	81	SW 1	SW 1	SW 1	5	6	10	•		△ I
23	60	114	68	81	-22	6229	6224	6235	57	93	45	80	NE 1	N 1	NE 1	10•	6	1	24		• I
24	32	163	95	97	-05	6235	6222	6240	56	100	32	73	S 0	NE 1	NE 1	5	5	5	•		• 7½-8½ mU, R
25	34	175	94	101	00	6242	6230	6240	65	100	35	94	SW 1	SE 1	W 1	1	8	10	42		• 19½-20
26	21	192	94	102	02	6238	6225	6235	63	100	32	93	SW 0	W 1	NW 1	10≡	6	10	•		• n (25./26.), ≡ I
27	35	162	74	90	-09	6233	6222	6234	68	100	53	94	S 1	SW 2	SW 1	2	7	2	•		△ I
28	48	142	98	96	-02	6233	6226	6218	75	100	59	94	SW 0	SSW 2	SW 1	7	9	10	49		• 18¼-19, 22¾-n, △ I
29	96	144	76	105	08	6202	6200	6199	84	100	74	92	S 0	SW 2	SW 1	10	10	10•	347X		• 15¼-17½, 19½-n, △ I, R
30	64	138	74	92	-04	6163	6158	6165	72	96	58	96	SW 0	SW 2	SW 0	3	10	10•	61		• 17¼-n mU, △ I
31	61	102	78	80	-15	6163	6175	6192	65	100	64	82	S 0	SSE 1	N 0	10•	10	10	32		• n-13 mU
																			Summe		
M.	63	143	85	97	-10	6216	6210	6218	67	94	51	86	—	—	—	74	76	77	1039		

° λ ′ ° φ ′ H_b (m) G (mm)

9 53 46 33 1711.8 -0.26

Bever

Beobachter: STATIONSPERSONAL RH.B.

Tag	Lufttemperatur 7³⁰	13³⁰	21³⁰	Mittel	Abweich. vom Normalst.	Luftdruck 7³⁰	13³⁰	21³⁰	Dampfdruck-mittel	Relative Feuchtigkeit 7³⁰	13³⁰	21³⁰	Windrichtung und -stärke 7³⁰	13³⁰	21³⁰	Bewölkung 7³⁰	13³⁰	21³⁰	Niederschlag	Schneehöhe	Witterung
									SEPTEMBER 1968												
1	32	149	54	78	- 17	6209	6212	6231	52	97	33	86	NE 0E	0WNW0		1	3	0	•		
2	21	157	100	93	- 01	6234	6231	6225	66	100	45	95	SW 0SW	2W 1		0	7	10•	08		• 21-n
3	64	164	104	111	18	6224	6221	6219	70	100	41	85	WSW0SW	2SW 1		7	5	7	24		
4	89	31	08	43	- 49	6195	6225	6229	63	98	100	100	SW 0SW	0NE 1		10	10	10	284X		• n-13 mU, ✳ 13½-17¼,R
5	17	99	11	42	- 48	6246	6254	6263	48	100	49	97	S 0NW	2SW 0		10	8	0	•	3	
6	02	166	66	78	- 11	6259	6249	6260	50	100	28N	89	SW 0NW	1SW 0		10	3	0	•		
7	32	130	68	77	- 11	6256	6240	6247	55	100	36	89	SW 0SW	2SW 0		10	7	1	•		
8	30	165	62	86	00	6259	6257	6269X	61	94	45	96	SW 0SW	2N 1		6	6	0	•		
9	16	188	62	89	04	6268	6251	6256	63	100	44	94	N 1NW	0SW 0		10≡	0	0	•		≡ ⌓ I
10	64	144	54	87	04	6245	6232	6232	64	96	47	96	SW 0SSW	1SSW0		8	7	10	•		⌓ I
11	62	118	54	78	- 03	6213	6200	6210	60	94	45	100	SSW0SW	2NW 0		8	10	10•	133		• 14¾-n, ⌓ I
12	21	141	34	65	- 15	6213	6202	6217	51	100	35	96	W 0SW	1SW 0		10	0	0	•		⌓ I
13	- 11	143	82	71	- 07	6219	6205	6201	55	100	42	86	SW 0S	2SW 1		0≡	0	0	•		≡ I
14	91	142	81	105	29	6194	6189	6191	69	85	52	89	SW 0SSW	1S 0		10	5	0	106		
15	74	126	83	94	19	6167	6168	6161	89	100	100	100	NNE0SW	1SE 0		10•	10•	10•	261		• n-n mU
16	74	114	43	77	03	6171	6185	6193	72	83	89	98	SW 0SW	2SW 1		10•	10	10	00		• n-7½
17	35	94	21	50	- 22	6196	6201	6207	53	95	57	96	SW 1SSW	1SW 0		10•	10	0	07		• 7¼-8¾
18	- 08	102	53	49	- 22	6195	6184	6200	51	100	50	93	SW 0W	1NE 1		10≡	4	5	•		≡ n-9, ⌓ I
19	31	65	06	34	- 35	6206	6217	6231	51	95	69	97	S 0SW	2SW 1		6	10	0	•		
20	13	113	22	49	- 18	6226	6220	6221	49	97	46	94	SW 0SW	1SW 0		7	10	0	•		
21	74	103	30	69	03	6201	6183	6170	60	71	72	100	SW 0SW	1SW 1		10	10	10	40		
22	42	98	- 30	37	- 27	6159	6164	6176	40	92	29	100	NE 1W	2S 0		8	0	0	•		
23	- 43N	138	82	59	- 03	6168	6157	6156N	46	100	33	83	SW 0SW	3WSW1		0	1	10	•		
24	26	114	44	61	00	6157	6171	6195	43	96	42	52	ENE0SW	1W 1		3	8	10	•		• n (23./24.)
25	50	92	- 04	46	- 13	6224	6238	6249	38	60	41	93	NE 1W	2S 0		10	8	0	•		
26	- 22	82	61	40	- 17	6253	6254	6262	47	100	46	91	SSW0SW	0SW 0		2	10	10	•		
27	24	191X	41	85	29	6261	6250	6262	51	100	30	82	SSW0SW	2SW 0		8	0	0	•		
28	- 12	144	70	67	13	6247	6228	6235	54	100	47	81	SW 0SW	2SW 1		3	2	4	28		⌣ I
29	24	126	90	80	28	6230	6210	6217	63	100	45	98	N 0SW	2WSW1		10	5	10•	69		• n, 21-n
30	12	62	21	32	- 19	6223	6237	6249	41	100	45	80	SSW0W	2NW 0		7	10	6	•		⌣ I
																			Summe		
M.	31	123	49	68	- 06	6217	6214	6221	56	95	49	91	—	—	—	7.1	6.0	4.4	960		
									OKTOBER 1968												
1	64	74	61	66	16	6238	6226	6234	54	64	60	100	NW 1SW	2SW 0		10	9	10•	86		• 21-n mU
2	48	104	30	61	12	6251	6249	6247	63	98	72	99	SSE0SW	2NW 1		10	10	10	12		• 17-19½ mU
3	48	80	42	57	10	6239	6246	6239	58	81	76	100	NW 1SW	2SW 1		10	10	9	•		
4	14	148	34	65	20	6247	6250	6273	49	92	34	95	NW 0NE	2NNW1		10≡	0	0	•		≡ n-8¾
5	- 20	176	42	66	23	6277	6267	6281	48	100	32	93	SW 0W	1W 0		0	0	0	•		⌣ I
6	- 16	156	56	65	24	6276	6253	6247	55	100	45	96	WSW0SW	2SW 0		0	5	2	•		⌣ I
7	45	161	45	84	45	6225	6228	6255	60	94	45	95	SW 0SW	2NW 1		10≡	3	7	•		≡ I
8	20	102	62	61	24	6213	6206	6199	62	100	67	100	SW 0SW	2WSW0		0	10	10•	141X		• 16¾-n mU
9	41	121	66	76	40	6211	6213	6236	49	98	38	67	NNE0W	1NE 1		10	10	4	•		
10	21	139	38	66	32	6241	6255	6267	51	100	38	87	NE 0W	1SW 0		5	8	5	•		
11	47	142	56	82	49	6265	6276	6275	71	98	76	89	S 1SW	0SW 0		10	2	2	•		
12	32	152	47	77	46	6273	6270	6265	70	98	70	100	SW 0SW	0S 0		8	3	2	•		
13	38	184	56	93	63	6267	6276	6241	61	100	38	88	SW 0SW	0S 0		2	2	2	•		
14	21	194X	62	92	64	6220	6240	6245	54	100	24	99	SW 1SSW	2SW 1		0	1	8	01		⌣ I, ⌓ III
15	47	144	52	81	55	6244	6238	6241	54	100	34	87	SW 0W	2NNE0		8	3	9	78		
16	36	62	32	43	18	6231	6230	6239	57	98	88	89	WNW1NW	1N 0		10•	10	9	32		• n-8¼, ✳ 8¼-9¼,• 14¾-15¼
17	- 20	116	- 20	25	01	6260	6252	6250	35	100	27	94	SW 0SW	1SW 0		9≡	10	9	•		≡ 6¼-a, ⌣ I, ⌓ III
18	- 20	130	20	43	21	6256	6240	6234	38	100	28	81	SW 0SW	2SW 0		0≡	6	8	08		≡ ⌣ I
19	42	99	- 25	39	19	6255	6253	6251	43	82	45	93	NNE1NNE	2SW 0		10	4	0	•		• n (18./19.)
20	- 72	131	- 36	08	- 10	6296	6284	6280	24	100	16	78	SW 1NE	1N 0		0	0	0	•		⌣ I
21	- 76N	161	- 21	21	05	6302X	6285	6294	22	92	10N	75	E 0SE	1WSW0		0	1	2	•		⌣ I
22	- 61	164	- 16	29	15	6283	6260	6269	29	93	17	80	SW 0SW	1SW 0		0	6	1	•		⌣ I III
23	- 56	135	- 27	17	05	6251	6231	6230	29	97	21	81	SW 0SW	2SW 0		0	2	0	•		⌣ I
24	- 65	110	- 26	06	- 04	6208	6186	6187	27	98	21	80	SW 0SW	0SW 0		1	0	0	•		⌣ I
25	- 61	114	- 20	11	03	6172	6156N	6156N	36	99	40	100	SW 0SSW	1SW 0		1	1	0	•		⌣ I
26	- 58	101	- 28	05	- 01	6183	6174	6185	36	100	46	99	SW 0SW	2SW 0		0	0	0	•		⌣ I
27	- 62	122	- 24	12	08	6214	6204	6201	31	100	26	100	SW 0SW	2SW 0		0	0	0	•		⌣ I
28	- 69	134	- 02	21	19	6218	6227	6225	29	99	21	79	W 0SW	2SW 0		1	0	0	•		⌣ I
29	- 24	98	24	33	33	6228	6242	6260	42	99	45	90	S 0SW	2SW 0		1	8	6	•		⌣ I
30	- 12	140	16	48	50	6262	6248	6240	47	100	43	94	SW 0SW	2SW 0		1	1	0	•		
31	33	108	61	67	71	6246	6226	6223	60	93	57	98	SW 0SW	2SW 1		10	10	10•	61		• 21¼-n mU
																			Summe		
M.	- 03	129	21	49	25	6244	6238	6241	47	96	42	90	—	—	—	4.4	4.4	4.0	419		

° λ ′	° φ ′	H_b (m)	G (mm)
9 53	46 33	1711.8	-0.26

Bever

Beobachter: STATIONSPERSONAL RH.B.

Tag	Lufttemperatur 7³⁰	13³⁰	21³⁰	Mittel	Abweich. vom Normalst.	Luftdruck 7³⁰	13³⁰	21³⁰	Dampfdruck-mittel	Relative Feuchtigkeit 7³⁰	13³⁰	21³⁰	Windrichtung und -stärke 7³⁰	13³⁰	21³⁰	Bewölkung 7³⁰	13³⁰	21³⁰	Niederschlag	Schneehöhe	Witterung
										NOVEMBER 1968											
1	48	82X	64	65	72	6197	6183	6162	66	100	83	92	SW 0	S 0	NW 0	9 •	10•	10•	89		• n-n mU
2	66	68	82X	72	81	6136	6132	6114	69	90	89	92	W 0	SW 0	NW 1	10•	10•	10•	475X		• n-n mU
3	07	55	08	23	34	6076N	6098	6120	53	100	89	100	SW 0	W 0	S 0	10⁝	9	10⁝	312		⁝ n-n mU
4	07	32	- 08	10	23	6121	6134	6143	48	100	92	100	SW 0	SW 1	SW 0	10	10	3	16		2⁝ ✳ N
5	- 13	32	02	07	22	6171	6164	6162	38	85	64	94	WSW 0	NE 1	SW 0	9	9	7✳	02		✳ ⊟
6	- 16	66	20	23	40	6159	6150	6151	45	100	59	94	SW 0	SW 1	S 0	8	7	7	.		
7	- 21	44	- 14	03	22	6151	6154	6157	37	99	54	90	SW 0	NW 1	SW 0	3	9	5	.		
8	- 14	40	- 31	- 02	19	6163	6164	6173	37	92	59	98	SE 0	SSW 0	SW 0	8	10	7	16		
9	- 18	40	13	12	35	6174	6174	6189	45	100	82	86	SW 0	SSW 0	S 0	10✳	10	8	.		2✳ I
10	02	72	- 18	19	44	6190	6184	6187	36	77	47	90	W 1	W 0	SSW 0	5	1	0	.		
11	- 34	58	- 22	01	27	6186	6180	6193	36	99	49	91	S 0	SE 1	SW 0	10	10	9	.		
12	- 22	41	- 52	- 11	17	6205	6195	6200	34	96	56	93	NNE 1	W 1	SW 1	10	4	0	.		
13	- 92	53	- 51	- 30	00	6196	6184	6193	26	98	37N	90	SW 0	SW 0	SW 0	0	0	0	.		⊔ I
14	- 42	30	- 22	- 11	21	6185	6173	6162	33	94	46	99	SW 0	SW 1	SE 0	9	10	10	45		⊔ I
15	- 21	- 07	- 34	- 21	13	6154	6143	6131	35	92	79	93	W 1	SW 2	SW 1	10✳	10	10	31		✳ 6-10¼, 16½-n mU
16	- 43	- 26	- 22	- 30	06	6106	6083	6080	36	98	95	100	SW 1	NW 1	SW 0	10✳	10✳	10✳	240		6✳ n-n mU
17	02	18	- 01	06	44	6082	6084	6106	48	100	97	100	NE 2	E 0	SW 1	10✳	10•	10✳	184		25✳ 4-10, • 10-18, ✳ 18-n
18	- 22	-102	-141	- 88	- 48	6092	6108	6139	23	100	71	94	SW 2	SW 1	W 1	10✳	3	3	10		40✳ n-10
19	-181N	- 81	-160	-141	- 99	6147	6163	6185	13	94	61	95	SW 0	S 1	SW 0	0	0	0	.		34V I
20	-159	- 40	-130	-110	- 66	6212	6219	6246	17	92	70	96	SW 0	SW 0	SW 0	0	0	0	.		32V I
21	-166	- 36	-142	-115	- 69	6249	6250	6265X	17	93	68	98	SW 0	S 0	SW 0	0	0	0	.		32V I
22	-156	- 12	-117	- 95	- 47	6259	6249	6252	20	94	65	98	SW 0	SW 0	SW 0	0	0	0	.		32V I ⊔ ⊔
23	-118	- 01	- 52	- 57	- 07	6243	6234	6237	26	96	65	100	SW 0	SW 0	NNW 0	3	1	0	.		30
24	- 24	21	- 11	- 05	47	6221	6213	6232	43	98	89	100	SW 0	SW 0	SW 0	9	10	10	.		30
25	- 34	22	- 76	- 29	25	6243	6249	6259	25	76	53	82	SW 0	SW 1	SW 0	2	1	0	.		28
26	- 64	42	- 54	- 25	30	6256	6254	6257	29	88	53	98	SW 0	SW 0	SW 1	2	0	0	.		28
27	- 89	20	- 67	- 45	11	6245	6228	6226	28	100	62	97	SW 0	S 0	SW 0	0	0	0	.		27
28	-106	26	- 80	- 53	05	6220	6204	6205	25	100	55	94	SW 0	SW 0	SW 0	0	0	0	.		25
29	-136	01	- 95	- 77	- 17	6193	6177	6177	19	98	48	90	SW 0	SW 0	SW 0	0	0	0	.		22
30	-131	20	- 94	- 68	- 07	6172	6173	6202	20	100	45	95	SW 0	SW 0	SW 0	2	4	2	.		21
																			Summe		
M.	- 53	19	- 44	- 26	09	6180	6177	6184	34	95	66	95	—	—	—	56	53	44	1420		14

Tag	7³⁰	13³⁰	21³⁰	Mittel	Abweich. vom Normalst.	7³⁰	13³⁰	21³⁰	Dampfdruck-mittel	7³⁰	13³⁰	21³⁰	7³⁰	13³⁰	21³⁰	7³⁰	13³⁰	21³⁰	Niederschlag	Schneehöhe	Witterung
										DEZEMBER 1968											
1	-120	- 18	- 95	- 78	- 15	6220	6221	6228	21	100	61	98	SW 0	SW 0	SW 0	0	0	0	.		20
2	-140	02X	-112	- 83	- 18	6221	6209	6214	19	98	51	89	SW 0	SSW 0	SW 0	0	0	0	.		20
3	-148	- 04	-121	- 91	- 24	6216	6209	6220	18	97	52	94	SW 0	SSW 0	SW 0	0	0	0	.		19
4	-156	- 13	-124	- 98	- 29	6221	6217	6223	17	99	52	88	SW 0	SW 0	SW 0	0	0	0	.		19
5	-161	- 39	-136	-112	- 42	6223	6218	6220	16	100	57	95	SW 0	SSW 0	SW 0	0	0	0	.		18
6	-176	- 34	-132	-114	- 43	6214	6207	6215	15	99	52	89	SW 0	SW 0	SW 0	0	0	0	.		18
7	- 96	- 03	- 49	- 49	23	6210	6200	6197	28	92	71	98	SW 0	SW 0	SW 0	6	8	9	.		18
8	- 59	02X	- 06	- 21	53	6178	6163	6143	35	100	86	83	SW 0	SW 0	NNE 2	10	10	8	.		18 ✳ ⊟ 10-12½
9	- 67	- 10	- 81	- 53	22	6120	6104	6101	29	100	81	99	SW 1	SSW 0	SW 0	4	5	6	.		18
10	- 76	01	-102	- 59	17	6113	6112	6129	25	100	62	96	SW 0	W 0	SW 0	9	0	0	.		18
11	-148	- 41	-146	-112	- 35	6143	6143	6160	16	98	60	84	W 0	W 0	SW 0	0	0	0	.		18
12	-181	- 60	-166	-136	- 58	6165	6156	6159	13	96	56	91	W 0	SW 0	SW 0	0	0	0	.		17
13	-204	- 46	-118	-123	- 44	6144	6128	6126	13	96	49N	85	SW 0	SW 0	SW 0	0	0	4	.		17
14	-120	- 53	- 99	- 91	- 11	6115	6112	6128	21	96	79	94	SW 1	SW 2	SW 0	9	6	4	.		17 ✳ ⊟ 9¼-11½
15	-169	- 61	-149	-126	- 45	6146	6131	6126	14	96	59	85	SW 0	SW 1	SW 0	0	0	0	.		17
16	-126	- 32	- 68	- 75	07	6110	6093	6070	24	98	80	98	SW 0	SW 1	SW 0	2	9	10✳	04		17 ✳ 21-n
17	- 74	- 48	- 80	- 67	16	6048	6042	6046	27	95	99	95	SW 0	SW 0	SE 0	9	10✳	10	82		18 ✳ 8¾-19½
18	- 68	- 34	-140	- 81	03	6017	6011N	6033	25	100	93	97	NE 0	S 0	S 0	10	10✳	0	82		24 ✳ 8¼-16¼ mU
19	-151	- 56	-149	-119	- 34	6058	6068	6104	17	96	76	97	SW 0	SW 0	SW 0	6	5	0	.		30
20	-130	- 52	-166	-116	- 30	6149	6161	6184	16	96	62	97	SW 0	NNW 1	WNW 0	7	0	0	.		30
21	-123	- 41	- 38	- 67	19	6185	6183	6209	27	95	84	100	SW 0	NE 1	SW 0	8	6	10	09		30 ✳ 16-18
22	-120	- 53	- 44	- 72	15	6238X	6229	6224	25	99	81	97	S 0	SW 0	SE 0	0	8	9	47		32 ✳ N
23	- 52	00	- 26	- 26	62	6197	6185	6179	35	97	85	100	SW 0	W 0	NW 1	8	10✳	10✳	54		36 ✳ a-16¼, 19½-n
24	- 46	- 32	- 52	- 43	46	6163	6162	6158	28	100	70	80	NE 1	SSW 1	SSW 0	10✳	10✳	10	11		44 ✳ n-16¾ mU
25	- 72	- 54	- 44	- 57	33	6151	6130	6112	29	97	95	100	SSW 0	SW 1	S 1	10✳	10✳	10✳	100X		41 ✳ 7¼-n mU
26	- 98	- 70	-122	- 97	- 07	6108	6123	6111	21	91	94	99	NE 0	SSW 0	SSW 0	8	4	8	01		50
27	-111	- 92	-148	-117	- 26	6102	6102	6102	15	93	56	98	NE 0	SE 0	NW 0	10	10	10	.		45 ✳ ⊟ n-8½
28	-198	-126	-190	-171	- 79	6082	6073	6072	10	93	72	90	S 0	SW 1	SW 0	8	7	5	.		42
29	-271	-176	-236	-228	-135	6090	6100	6122	07	89	92	90	SW 0	SW 0	SW 0	0	6	7	.		42
30	-264	-141	-256	-220	-126	6136	6140	6157	08	89	89	81	SW 0	SW 0	SW 0	2	6	4	.		42
31	-296N	-150	-238	-228	-134	6172	6194	6202	07	88	87	90	SW 0	SW 0	SW 0	0	0	0	.		42
																			Summe		
M.	-136	- 49	-117	-101	- 20	6150	6146	6151	20	96	72	93	—	—	—	44	45	43	390		27

° λ ′	° φ ′	H_b (m)	G (mm)
8 58	46 00	276.2	-0.04

Lugano

Beobachter: A. TISON

Tag	Lufttemperatur 7³⁰	13³⁰	21³⁰	Mittel	Abweich. vom Normalst.	Luftdruck 7³⁰	13³⁰	21³⁰	Dampfdruckmittel	Relative Feuchtigkeit 7³⁰	13³⁰	21³⁰	Windrichtung und -stärke 7³⁰	13³⁰	21³⁰	Bewölkung 7³⁰	13³⁰	21³⁰	Niederschlag	Schneehöhe	Witterung
										JANUAR 1968											
1	-30	26	02	-01	-27	7313	7297	7271	32	79	59	73	N 1	SE 1	W 1	1	1	8	.		⊔ I
2	03	40	48	30	04	7241	7235	7274	30	72	59	29	N 1	S 1	NNE2	2	1	1	.		⊔ I
3	32	57	-09	27	02	7311	7316	7325	20	26	34	51	NNE3	S 2	S 1	0	9	2	.		⸝ I
4	-35	56	80	34	09	7325	7330	7348	25	65	45	26	S 1	SW 1	NNE2	3	2	1	.		⊔ I
5	-01	60	-06	18	-07	7367	7370	7352	30	70	38	72	S 1	S 1	N 1	4	8	1	.		
6	08	60	24	31	06	7311	7291	7314	41	79	67	65	N 1	NNE1	NW 1	9	7	2	.		
7	20	20	58	33	08	7242	7210N	7244	37	69	96	37	N 1	SW 1	NNE2	8	6	6	11X		⁑ 10½-11
8	40	47	-02	28	03	7322	7357	7373	17	31	26	35	NNE2	NNE2	N 1	1	9	1	.		
9	-09	14	-07	-01	-25	7337	7297	7300	28	48	54	85	N 1	ESE1	SW 1	10	10	10	00		✳ 18-18½ mU
10	-12	30	32	17	-07	7282	7284	7339	25	74	61	20N	N 1	S 1	NNE3	10	9	1	.		⸝ III
11	-40	53	02	05	-19	7333	7294	7285	27	95	30	60	WNW1	NNE2	NNE1	4	2	9	.		⊔ I
12	00	-01	-30	-10	-34	7279	7336	7368	16	59	25	25	N 1	NNE2	NNE3	9	4	1	.		⸝ III
13	-20	13	-50N	-19	-43	7389	7419	7489	14	23	38	48	N 2	S 1	N 1	0	1	3	.		⊔ I
14	-40	-09	-27	-25	-49	7481	7456	7419	29	53	85	85	N 1	E 1	N 1	10	10	4	00		
15	-34	45	-07	01	-23	7406	7399	7404	39	93	69	93	N 1	SE 1	N 1	6	7	4	.		⊔ I
16	-23	50	-10	06	-18	7406	7411	7426	41	95	69	96	N 1	SSE1	E 1	2	1	1	.		⊔ I
17	-09	22	20	11	-13	7418	7407	7377	46	93	89	92	NW 1	S 1	SW 1	10	10	10	.		⊔ I
18	-05	134	80	70	46	7371	7380	7415	29	91	21	30	N 1	N 2	NNE3	1	1	1	.		⸝ III, ⊔ I
19	50	110	37	66	42	7407	7402	7431	34	59	36	49	S 1	S 1	NNW1	6	4	2	.		
20	-12	72	06	22	-02	7470	7476	7492X	34	71	53	68	N 1	SW 1	N 1	1	1	1	.		⊔ I
21	-17	80	05	23	-02	7492X	7477	7482	36	78	53	72	N 1	S 1	NW 1	1	2	2	.		⊔ I
22	-15	70	22	26	01	7458	7428	7422	34	78	49	62	N 1	S 1	N 1	1	9	3	.		⊔ I
23	-07	85	16	31	06	7418	7414	7412	35	65	54	65	N 1	S 1	N 1	3	3	2	.		⊔ I
24	-17	97	40	40	15	7355	7313	7336	27	73	29	42	N 1	NNE2	NNE2	1	4	2	.		⊔ I
25	35	90	70	65	39	7338	7340	7334	28	39	32	46	N 2	NNE2	NNE3	5	4	1	.		⸝ III
26	95	106	60	87	61	7305	7296	7317	44	42	48	72	NNE3	NNE3	NNE2	7	9	10	00		⸝ I II
27	86	166X	35	96	70	7314	7321	7365	41	47	29	70	N 2	N 2	NW 1	2	2	1	.		
28	09	74	24	36	10	7373	7369	7380	44	83	61	82	N 1	N 1	W 1	9	9	5	.		
29	-07	78	15	29	02	7396	7409	7431	44	91	67	79	N 1	S 1	NNE1	1	4	1	.		⊔ I
30	-07	89	32	38	11	7449	7449	7460	40	79	51	71	N 1	S 1	WNW1	0	0	1	.		⊔ I
31	-07	84	30	36	09	7468	7470	7470	44	85	57	85	N 1	S 1	N 1	1	1	1	.		⊔ I
																			Summe		
M.	01	62	19	27	02	7367	7363	7376	33	68	51	61	—	—	—	4.1	48	32	11		

Tag	7³⁰	13³⁰	21³⁰	Mittel	Abweich. vom Normalst.	7³⁰	13³⁰	21³⁰	Dampfdruckmittel	7³⁰	13³⁰	21³⁰	7³⁰	13³⁰	21³⁰	7³⁰	13³⁰	21³⁰	Niederschlag	Schneehöhe	Witterung
										FEBRUAR 1968											
1	31	86	25	47	19	7463X	7458	7457	50	89	65	83	N 1	S 1	N 1	9	6	3	.		
2	16	50	34	33	05	7446	7434	7415	53	98	82	91	N 1	S 1	S 0	9	9	9	20		⊔ I
3	14	19	18	17	-11	7386	7374	7366	50	97	98	95	SSW1	S 1	N 0	10⁑	10•	10	133		⁑ 3¼-18 mU, ∾ • ⁑
4	08	47	27	27	-02	7372	7383	7404	50	98	82	90	NE 1	S 1	N 1	10⁑	9	9	00		⁑ 0½-7¾, ∾ • ⁑
5	22	40	35	32	03	7394	7388	7364	52	89	85	95	N 1	NW 1	N 1	10•	10•	10•	77		• 7-15½, ∾ tr, • 20½-n
6	31	20	12	21	-09	7320	7313	7301	51	96	95	96	NNW1	N 1	NW 0	10•	10•	10⁑	301X		• n-n, ∾ ⁑
7	19	46	30	32	02	7310	7328	7334	54	97	95	92	N 1	E 1	NNE0	10	9	10•	183		⁑ n-2½, • 10¾-11½, 18¾-n
8	07	25	13	15	-16	7341	7347	7360	49	95	95	96	N 1	S 1	NW 0	10⁑	10	10⁑	182		⁑ n-12, 15¼-21¾
9	21	38	31	30	-01	7372	7377	7371	55	97	96	95	NNE1	N 1	N 1	10	10•	10	75		• 10¼-20¼
10	12	83	22	39	07	7363	7369	7384	49	95	65	86	N 1	S 1	N 1	10	4	1	.		≡ n-a mU
11	-02	67	32	32	-01	7372	7368	7355	45	89	64	83	N 1	S 1	N 1	3	9	7	.		⊔ I
12	21	76	25	41	08	7334	7328	7338	45	86	56	81	N 1	S 1	N 1	8	9	2	.		⊔ I
13	01	87	60	49	15	7343	7345	7343	50	91	56	86	N 1	S 1	NNE0	1	9	10⁑	01		⁑ 20¾-21¾, ⊔ I
14	46	80	68	65	30	7334	7331	7326	59	89	75	81	NNE1	S 1	SE 1	9	6	10	70		• 22½-n
15	53	84	64	67	31	7311	7297	7286	62	97	75	82	N 1	S 1	N 1	10	6	10	.		• n-3
16	24	107	40	57	20	7272	7268N	7287	53	91	60	85	N 1	S 1	N 1	2	5	6	.		
17	25	89	40	51	13	7296	7309	7333	36	91	48	27N	W 1	ESE1	NNE1	1	1	1	.		⊔ I
18	24	105	15	48	09	7350	7355	7375	26	31	30	65	N 1	S 1	N 1	1	0	0	.		⊔ I
19	-12N	80	40	36	-04	7393	7388	7388	37	76	51	65	N 1	S 1	N 1	5	9	8	.		⊔ I
20	29	77	43	50	09	7368	7358	7365	46	75	62	75	N 1	S 1	E 1	10	9	10	22		
21	31	28	19	26	-16	7359	7354	7340	53	95	95	96	E 1	S 1	N 1	10•	10•	10•	172		• 2½-n
22	23	37	17	26	-17	7335	7339	7342	53	96	95	96	N 1	S 1	N 0	10	10•	10•	266		• n-7, ∾ ⁑, • 9½-n
23	29	60	56	48	03	7347	7365	7370	60	97	90	91	NW 1	S 1	N 1	10•	10	10•	248		• n-10½, 18¾-n
24	37	47	50	45	-01	7325	7322	7329	60	95	95	95	W 1	N 1	W 0	10•	10•	10⁑	296		• n-n, ∾ ⁑
25	51	106	50	69	22	7345	7353	7355	62	96	71	85	SW 1	S 1	SE 1	9	4	1	.		• ⁑ n-2½
26	15	115	75	68	19	7365	7358	7369	52	87	53	75	N 1	S 1	N 1	1	7	9	00		⊔ I
27	57	57	44	53	03	7388	7403	7420	48	82	61	73	SW 1	S 1	SW 1	10	9	10	.		⁑ n (26./27.)
28	27	87	22	45	-07	7429	7424	7400	42	83	46	75	N 1	S 1	N 1	10	5	1	.		
29	-05	118X	50	54	01	7377	7351	7352	40	82	41	60	N 1	S 1	N 1	4	1	2	.		⊔ I
																			Summe		
M.	22	68	36	42	05	7359	7358	7360	50	89	72	82	—	—	—	76	74	72	2046		

° λ ′	° φ ′	Hb (m)	G (mm)
8 58	46 00	276.2	-0.04

Lugano

Beobachter: A. TISON

MAERZ 1968

Tag	Lufttemperatur 7³⁰	13³⁰	21³⁰	Mittel	Abweich. vom Normalst.	Luftdruck 7³⁰	13³⁰	21³⁰	Dampfdruck-mittel	Relative Feuchtigkeit 7³⁰	13³⁰	21³⁰	Windrichtung und -stärke 7³⁰	13³⁰	21³⁰	Bewölkung 7³⁰	13³⁰	21³⁰	Niederschlag	Schneehöhe	Witterung
1	- 01	53	46	33	- 21	7362	7366	7371	41	85	62	67	N 1	S 1	ENE1	1	10	10	.		⊔ I
2	37	50	40	42	- 13	7371	7371	7376	41	69	61	69	N 1	SW 1	N 1	10	9	10	.		
3	29	82	20	44	- 12	7376	7375	7394	39	69	48	73	N 1	SE 1	N 1	10	9	2	.		
4	- 06	90	20	35	- 23	7409	7413	7425	41	85	54	75	N 1	S 1	S 1	2	1	1	.		⊔ I
5	- 09N	127	47	55	- 05	7433	7406	7362	35	73	34	56	N 1	S 1	N 1	3	1	3	.		⊔ I
6	10	110	56	59	- 02	7290	7259	7248N	40	79	46	51	N 1	SW 1	N 1	5	5	3	24		⊔ I
7	30	47	43	40	- 22	7267	7298	7350	55	95	85	89	W 1	W 1	NW 1	10 •	10	10	56		⁂ 4¼-9¾
8	08	120	52	60	- 04	7355	7351	7347	45	89	48	60	N 1	S 1	N 1	1	1	1	.		⊔ I
9	10	120	43	58	- 07	7334	7326	7320	41	76	41	69	N 1	S 1	N 1	1	8	1	.		⊔ I
10	09	135	112	85	18	7301	7276	7266	42	81	45	35	N 1	S 1	NW 2	5	4	5	.		⊔ I
11	98	130	76	101	33	7252	7254	7272	39	42	35	50	N 3	NNE3	NNE2	9	6	5	.		✓ I II
12	58	102	45	68	- 01	7309	7359	7412	35	35	49	56	NNE3	S 1	N 1	1	1	1	.		✓ I
13	- 01	101	50	50	- 20	7444	7438	7428	38	72	43	63	N 1	S 1	N 1	2	1	1	.		⊔ I
14	22	110	79	70	- 01	7388	7365	7372	44	79	54	45	N 1	S 1	NNE1	8	1	1	.		
15	15	112	70	66	- 07	7373	7340	7296	50	71	57	78	N 1	S 1	W 1	1	9	9	16		⊔ I
16	48	94	57	66	- 08	7258	7299	7367	55	94	64	70	N 1	S 1	N 1	10 •	9	1	00		• 24-1¾, 4½-4¾ mU, 7½
17	15	142	54	70	- 05	7395	7384	7379	45	73	37	78	N 1	SSE1	N 1	4	2	1	.		⊔ I
18	29	142	92	88	12	7369	7352	7354	53	85	49	61	N 1	S 1	N 1	1	1	1	.		⊔ I
19	74	172	60	102	24	7370	7370	7385	38	45	27N	56	NNE2	S 1	N 1	1	1	1	.		
20	56	95	90	80	01	7389	7383	7370	58	65	71	76	SE 1	NW 1	N 1	9	9	10 •	71		• 10¼-10¾, 20½-n
21	68	70	67	68	- 13	7357	7352	7320	70	95	95	94	N 1	E 1	SW 3	10 •	10 •	10 •	318X		• n-n, ≈ •, ✓ III
22	45	145	60	83	01	7328	7334	7378	55	93	50	65	N 1	S 1	N 1	2	7	3	.		
23	44	167	90	100	17	7406	7426	7450	45	59	30	65	N 1	S 1	NNW1	1	3	3	.		⊔ I
24	47	170	100	106	21	7461	7454	7450	56	79	40	65	N 1	S 1	N 1	1	1	1	.		⊔ I
25	54	180	122	119	33	7446	7429	7443	63	85	45	59	N 1	S 1	N 1	1	1	2	.		⊔ I
26	75	187	120	127	40	7478	7484	7500	68	79	46	64	N 1	S 1	N 1	8	9	6	.		△ I
27	68	194	120	127	39	7516	7509	7517X	71	80	49	68	N 1	S 1	N 1	1	1	1	.		△ I
28	80	200	140	140	50	7515	7491	7473	72	79	50	55	N 1	S 1	N 1	2	1	1	.		△ I
29	81	213X	140	145	54	7453	7429	7426	73	79	45	57	N 1	S 1	N 1	1	1	1	.		△ I
30	86	210	160	152	60	7428	7416	7424	74	80	45	53	N 1	S 1	N 1	1	2	5	.		△ I
31	98	200	117	138	44	7428	7414	7421	71	81	46	56	N 1	S 1	NNW1	8	9	2	.		△ I
																			Summe		
M.	41	131	77	83	09	7383	7378	7384	51	76	50	64	—	—	—	42	46	36	485		

APRIL 1968

Tag	Lufttemperatur 7³⁰	13³⁰	21³⁰	Mittel	Abweich. vom Normalst.	Luftdruck 7³⁰	13³⁰	21³⁰	Dampfdruck-mittel	Relative Feuchtigkeit 7³⁰	13³⁰	21³⁰	Windrichtung und -stärke 7³⁰	13³⁰	21³⁰	Bewölkung 7³⁰	13³⁰	21³⁰	Niederschlag	Schneehöhe	Witterung
1	80	175	123	126	31	7421	7404	7384	69	75	49	69	N 1	S 2	N 1	1	9	9	.		△ I
2	95	131	120	115	19	7344	7326	7308	80	91	71	75	NNE1	S 1	NE 1	10	10	10 •	137		• 10½-11¼, • 21½-23½, △ I
3	96	125	100	107	09	7287	7274N	7314	62	95	69	29	NW 1	S 1	NNE3	10	10	3	20		• 1¼-4½, 9½-10½, 13½-14½ *)
4	57	160	115	111	12	7348	7357	7365	39	36	29	51	N 1	SW 1	E 1	0	7	10	23		• 22¼-23¼
5	78	80	80	79	- 21	7357	7349	7330	75	93	95	95	N 1	WSW1	WNW1	10 •	10 •	10 •	387X		• 1¼-3¾, 6½-n
6	98	108	105	104	03	7319	7329	7338	86	95	93	87	NW 1	W 1	NW 1	10	10	9	186		• n-2¾, 5¾-13½ mU *)
7	93	112	70	92	- 11	7334	7332	7338	75	93	81	86	NE 1	SW 1	WSW1	9	10 •	10 •	83		• n-23¼ mU, R
8	72	162	102	112	08	7341	7348	7387	41	82	27N	27N	NW 1	NNE2	NNE3	8	6	1	.		• 1½-2, ✓ III
9	35N	135	93	88	- 17	7424	7418	7436	44	58	39	57	N 1	S 1	NNE1	0	1	1	02		
10	72	127	83	94	- 13	7459X	7448	7434	56	78	49	65	NNE1	SSE1	N 1	10	5	3	.		• 5¾-6¼
11	43	135	102	93	- 15	7426	7402	7397	52	82	49	51	N 1	S 1	SW 1	1	5	9	05		△ I
12	70	87	83	80	- 29	7391	7387	7376	59	84	69	65	N 1	N 1	W 1	10 •	10	9	15		• 2¾-3½, 5¾-8 mU, 13¼-13½
13	54	60	60	58	- 52	7379	7386	7381	61	91	85	91	NW 1	NNE1	N 1	10 •	10 •	10	46		• 0¼-1½, 5¾-19¼
14	58	117	100	92	- 20	7383	7382	7376	63	93	58	70	N 1	NE 1	WSW1	9	9	10 •	00		• 1-3¾, 21¼-21¾
15	87	117	112	105	- 08	7351	7358	7382	70	79	69	71	N 1	S 1	ENE1	10	10	8	00		• p mU
16	67	183	134	128	13	7381	7377	7381	68	89	45	59	N 1	S 1	N 1	4	9	3	.		△ I
17	83	210	130	141	25	7391	7383	7400	78	85	43	74	N 1	S 1	N 1	2	7	7	.		△ I
18	98	220	153	157	40	7420	7412	7424	83	86	43	65	N 1	S 1	N 1	1	5	4	.		△ I
19	110	240	177	176	57	7435	7421	7431	94	85	48	61	N 1	S 1	N 1	2	8	4	.		△ I
20	118	240	160	173	53	7436	7414	7417	95	81	45	75	N 1	S 1	NNE1	1	4	1	.		△ I
21	130	232	167	176	55	7425	7410	7413	105	89	52	72	N 1	S 1	N 1	1	5	2	.		△ I
22	132	240	185	186	63	7425	7412	7422	104	91	47	65	N 1	S 1	N 1	1	4	1	.		△ I
23	134	249X	184	189	65	7424	7405	7407	103	89	45	62	N 1	SSW1	N 1	1	2	2	.		△ I
24	134	225	150	170	45	7405	7389	7381	92	93	36	73	NNE1	S 1	SE 1	1	5	9	18		• 22¾-n, △ I
25	110	213	145	156	30	7379	7378	7387	60	73	27N	45	SSE1	NNE1	NNE1	1	8	5	.		• n-2 mU
26	114	202	140	152	24	7390	7385	7384	72	64	45	61	NNW1	S 1	N 1	9	9	4	.		
27	115	175	130	140	11	7375	7366	7353	92	80	59	95	N 1	S 1	E 1	9	9	10 •	149		• 18¼-22¾, △ I
28	105	163	136	135	04	7343	7334	7320	92	96	64	81	NE 1	S 1	SSW1	10 •	9	10	220		• 0¼-4½, 7-7¾, 22¼-n
29	122	96	86	101	- 31	7292	7294	7310	83	91	86	87	SSE1	N 1	W 1	10 •	10 •	6	123		• n-7¾, 11¼-16¾ mU
30	75	150	112	112	- 22	7317	7322	7348	75	89	61	76	N 1	S 1	N 2	4	9	2	03		• 13-15½ mU, △ I
																			Summe		
M.	91	162	121	125	11	7380	7373	7377	74	84	56	68	—	—	—	55	75	61	1417		

3. ✓ III 6. • 16¼-18½, 23¾-n, R

°λ′	°φ′	H_b (m)	G (mm)
8 56	46 00	276.2	-0.04

Lugano

Beobachter: A. TISON

MAI 1968

Tag	Lufttemperatur 7³⁰	13³⁰	21³⁰	Mittel	Abweich. vom Normalst.	Luftdruck 7³⁰	13³⁰	21³⁰	Dampfdruck mittel	Relative Feuchtigkeit 7³⁰	13³⁰	21³⁰	Windrichtung und -stärke 7³⁰	13³⁰	21³⁰	Bewölkung 7³⁰	13³⁰	21³⁰	Niederschlag	Schneehöhe	Witterung
1	92	152	110	118	-17	7364	7363	7374	80	83	59	94	N 1	E 1	NE 1	10	9	10•	95		⚲ 8¾, 10½-10¾, 14¼-21¾ mU
2	103	110	110	108	-28	7382	7383	7375	93	95	95	95	N 1	N 1	NE 1	10•	10•	10	156		• 1½-19¾, ∿ •
3	102	165	142	136	-01	7380	7376	7372	92	94	65	81	N 1	E 1	N 1	9	9	10	43		• 23½-n
4	122	132	127	127	-12	7366	7367	7344	103	95	91	95	N 1	S 1	N 1	10•	10•	10•	296X		• n-1¼, 3½-n
5	137	164	135	145	05	7342	7352	7352	108	91	81	89	SE 1	N 1	NNE1	9•	10•	8	209		• n-3¾, ⚲ 7¼-8½ *)13¼-14½
6	136	170	143	150	09	7326	7320	7344	84	95	56	49	N 1	S 3	S 2	10•	9	9	50		⚲ 2¼-3½, 5¾-10¾ mU, ⸝ II, ⚢
7	109	165	105	126	-17	7343	7339	7354	67	85	41	65	N 1	N 2	NNW1	10•	5	4	21		• 6½-9 mU, 15-15½
8	49N	172	115	112	-33	7366	7365	7374	53	71	35	61	N 1	S 1	N 1	1	9	10	00		• 22-23¼, ⌓ I
9	94	180	152	142	-04	7384	7384	7393	71	71	49	56	N 1	SE 1	N 1	5	8	9	04		
10	113	162	130	135	-13	7393	7394	7387	87	85	65	75	N 1	S 1	N 1	10•	5	2	20		• 5¾-10½
11	119	216	160	165	15	7385	7367	7349	100	85	49	85	NNW1	S 1	NE 1	9	9	10•	190		• 18-18¼, 21¼-22¾, ⌓ I
12	127	135	135	132	-19	7333	7320	7345	85	95	93	35	W 1	S 1	NE 3	10•	10	10	252		• 0¼-19¼ mU, ⸝ III
13	152	210	120	161	09	7373	7380	7406	59	28N	34	74	NNE3	SSE1	NE 1	9	1	1	•		⸝ I
14	80	216	194	163	09	7409	7385	7398	63	75	41	29	N 1	S 1	NNE3	1	1	1	•		⌓ I, ⸝ III
15	112	218	152	161	05	7424	7408	7407	83	69	47	67	N 1	SW 1	N 1	1	1	1	•		
16	121	225	168	171	14	7404	7377	7365	96	86	47	69	N 1	S 1	N 1	4	3	3	•		⌓ I
17	130	230	180	180	22	7355	7327	7337	78	76	49	29	N 1	S 1	NNE3	3	7	6	•		⌓ I, ⸝ III
18	135	148	125	136	-24	7355	7351	7355	78	56	69	75	S 1	S 2	S 1	1	7	9	30		
19	90	140	124	118	-43	7349	7348	7356	76	93	65	65	NW 1	S 1	SW 1	10•	4	9	48		• 2¾-11½
20	110	116	93	106	-56	7345	7338	7336	86	85	89	94	N 1	S 1	WSW1	10•	10•	10•	83		• 6½-23 mU
21	97	127	116	113	-51	7315	7314N	7326	86	95	76	85	W 1	SW 1	NW 1	10•	10	9	20		• 2-15 mU
22	117	136	105	119	-47	7343	7362	7394	89	92	69	95	S 1	S 1	N 1	10	10	10•	176		• 7¾-21¼ mU, ⌓ I
23	95	175	136	135	-33	7406	7414	7425	83	95	54	72	N 1	S 1	N 1	9	9	7	•		
24	105	203	167	158	-11	7429X	7415	7404	91	87	54	65	N 1	S 1	NNE1	2	4	5	•		⌓ I
25	123	185	144	151	-20	7382	7358	7357	102	86	63	92	N 1	S 1	N 1	9	10	10	08		⚲ 11, • 18¼-18½ mU, ⌓ I
26	132	180	164	159	-13	7349	7349	7352	106	90	65	82	N 1	S 1	SW 1	10	10	10•	163		• 21-22¾
27	144	200	164	169	-05	7363	7364	7375	113	95	62	82	N 1	SE 1	NNE1	10•	9	10•	163		• 3¾-7½, ⚲ 13½, • 19¾-23, ⚢
28	145	216	164	175	-01	7392	7393	7407	118	93	57	91	N 1	S 1	NNW0	9	10	4	60		• 0¼-4, 13¾-16¾, ⚢
29	156	232	190	193	16	7413	7392	7393	113	94	54	61	W 1	S 1	N 1	9	8	10•	62		• 1¾-5¾, 21¼-22½
30	151	240X	184	192	13	7358	7331	7345	116	94	51	71	SE 1	S 1	SSE1	9	3	9	•		• 3-5¾
31	143	240X	164	182	02	7346	7334	7363	110	87	47	85	N 1	S 1	N 1	1	5	9	53		⚲ 16½-17½, ⌓ I, ⚢
																			Summe		
M.	117	179	142	146	-11	7370	7364	7370	89	84	60	73	—	—	—	74	72	76	2202		

5. • 13¼-14½, ⚲ 16¾-17, 23½-24, ⚢

JUNI 1968

1	154	144	120	139	-43	7360	7360	7379	97	72	86	87	SW 1	NW 1	SSE1	9	10•	10	45		• 11-18
2	110N	203	132	148	-35	7382	7382	7397	88	89	49	78	S 1	S 1	N 1	3	2	2	•		⌓ I
3	130	225	160	172	-12	7390	7372	7368	98	83	49	74	N 1	S 1	N 1	2	2	2	•		⌓ I
4	153	243	164	187	02	7367	7349	7363	113	82	47	90	N 1	S 1	NNW1	5	7	10	26		• 17¾-20¼ mU, ⌓ I, ⚢
5	143	254	212	203	17	7361	7360	7377	122	87	52	70	N 1	S 1	N 1	1	8	9	35		⌓ I
6	173	190	184	182	-05	7385	7380	7374	141	93	87	89	N 1	S 1	N 0	9	10	10•	115		• 1¼-4, 11½-13¾ mU *)
7	139	245	192	192	04	7379	7376	7383	113	85	49	73	N 1	SSE1	N 1	1	2	9	38		• n-2
8	170	221	196	196	07	7382	7371	7355	127	93	63	71	S 1	S 1	N 1	9	9	9	00		• 4-8¾ mU
9	154	269	186	203	13	7342	7330	7367	76	84	27	29	N 1	NNE3	NNE2	2	2	1	•		⌓ I, ⸝ II
10	130	240	178	183	-08	7362	7349	7358	89	62	45	64	N 1	S 1	SSE1	2	4	7	•		
11	154	159	160	158	-34	7356	7376	7373	90	70	65	65	SSW1	S 1	N 1	9	9	9	40		⚲ 13¼, 23¼-n
12	119	202	140	154	-39	7380	7367	7385	83	82	41	74	N 1	S 1	N 1	9	8	10	16		• n-1, ⚲ 14½, 23¼-n
13	125	152	126	134	-60	7373	7374	7394	101	92	76	95	N 1	SE 1	W 1	10•	10•	10•	91		• n-n mU
14	127	200	170	166	-29	7392	7394	7388	107	94	59	79	N 1	S 1	NE 1	10•	9	9	42		• n-8½ mU, ⚲ 18¾, • 23¾-n
15	149	212	144	168	-28	7378	7367	7375	111	91	56	92	N 1	SW 1	N 1	9	9	10•	85		• n-1, 13¾-18¾, 21¼-21½ *)
16	144	167	129	147	-50	7370	7378	7385	112	95	81	91	N 1	S 1	N 1	9	10	5	90		• 2¼-3, ⚲ 9¾-16¾ mU
17	130	186	156	157	-41	7382	7379	7378	105	91	69	76	N 1	NE 1	N 1	6	9	4	06		⚲ 12¼-12¾, ⌓ I
18	125	250	166	180	-19	7367	7357	7371	106	85	52	71	N 1	E 1	N 1	2	4	4	•		⌓ I
19	160	194	153	169	-31	7371	7375	7378	115	81	67	92	N 1	N 1	N 1	9	10	10	34		⚲ 9¼-9½, 11½-11½ *)
20	141	229	174	181	-19	7368	7358	7354	118	91	56	86	N 1	S 1	NNE1	4	7	10	133		• 20¾-21¼, 23¼-n, ⌓ I
21	130	254	174	186	-15	7356	7361	7373	79	89	26N	48	S 1	NNE2	NNE1	1	1	2	•		• n-2¾
22	144	225	172	180	-22	7398	7391	7371	89	59	48	65	N 1	S 1	N 1	9	9	9	•		
23	172	213	140	175	-28	7359	7337	7324	113	81	56	94	N 1	SW 1	NNW0	9	9	10•	215X		• 16¾-22¾, ⌓ I
24	182	264	228	225	21	7313N	7344	7370	61	35	27	26N	NNE3	NNE3	NNE2	3	2	4	•		⸝ I II
25	152	252	225	210	05	7404	7412	7415	109	65	49	61	N 1	S 1	N 1	3	6	7	•		⌓ I
26	168	256	204	209	03	7428X	7418	7422	132	85	56	75	N 1	S 1	N 1	1	9	3	•		⌓ I
27	170	270	240	227	21	7425	7418	7415	141	83	56	67	N 1	S 1	N 0	2	7	9	•		⌓ I
28	193	288	230	237	30	7423	7420	7424	158	86	57	75	N 1	S 1	N 1	1	4	9	•		⌓ I
29	210	292	225	242	34	7422	7410	7414	161	86	60	68	N 1	SSE1	N 1	9	7	1	•		⌓ I
30	197	305X	254	252	43	7423	7420	7419	174	76	61	78	N 1	S 1	N 1	0	0	4	•		⌓ I
																			Summe		
M.	152	227	178	185	-11	7380	7376	7382	111	82	56	73	—	—	—	53	65	69	1011		

6. • 21½-n mU 19. ⚲ 16¼-16¾, ⌓ I, ⚢

° λ ′ ° φ ′ H_b (m) G (mm)
8 58 46 00 276.2 -0.04

Lugano

Beobachter: A. TISON

Tag	Lufttemperatur 7³⁰	13³⁰	21³⁰	Mittel	Abweich. vom Normalst.	Luftdruck 7³⁰	13³⁰	21³⁰	Dampfdruck-mittel	Relative Feuchtigkeit 7³⁰	13³⁰	21³⁰	Windrichtung und -stärke 7³⁰	13³⁰	21³⁰	Bewölkung 7³⁰	13³⁰	21³⁰	Niederschlag	Schneehöhe	Witterung
									JULI 1968												
1	232	290	245	256	47	7432	7418	7394	183	79	65	79	N 1	S 1	N 1	6	9	7	•		△ I
2	237	290	250	259	49	7385	7374	7366	191	91	61	79	W 1	S 1	N 0	10	9	9	•		△ I
3	234	289	234	252	42	7379	7373	7390	153	86	54	51	N 1	S 1	SE 3	8	9	10	05		⚲ 22¼, △ I, ⁄ III
4	193	268	212	224	13	7407	7396	7393	143	84	56	75	N 1	S 1	N 1	10	7	3	00		▽ 7¼
5	190	294	230	238	26	7397	7387	7385	156	85	54	76	N 1	S 1	NE 1	1	3	6	•		△ I
6	216	207	190	204	-08	7375	7374	7385	141	72	79	85	NW 1	N 2	N 1	9	9•	10	51		⚲ 13½-14¼, 19½-21¼ *)
7	180	274	214	223	11	7385	7387	7398	143	89	54	75	N 1	SSE 1	N 1	7	7	9	•		△ I
8	205	298	240	248	35	7406	7407	7426	163	82	54	75	N 1	S 1	NNW 1	7	3	5	•		△ I
9	210	305	245	253	40	7434X	7426	7422	177	85	58	78	N 1	S 1	NNW 1	1	9	7	•		△ I
10	220	310X	265	265	51	7427	7410	7390	184	85	59	70	N 1	S 1	NNE 0	2	7	8	00		△ I
11	242	253	230	242	28	7354	7335	7343	156	89	76	39	SE 1	NE 1	NNE 1	9	10	2	02		• 5¾-6¼, ⚲ 13-13¼
12	214	290	238	247	32	7357	7356	7358	90	34	32	49	NNE 3	S 1	N 1	6	1	1	668X		⁄ I
13	178	250	228	219	04	7364	7359	7353	136	93	53	67	N 1	S 1	N 1	9	10	4	290		⚲ 0½-6½, R
14	170	180	170	173	-43	7365	7363	7343	133	93	84	91	N 1	SE 1	N 1	10•	9	10•	583		▽ 3¼-12¼, 16¼-18¼ *)
15	170	265	220	218	02	7329	7318N	7320	111	91	49	37	N 1	S 1	NNE 1	9	4	1	03		
16	171	220	170	187	-29	7346	7335	7342	102	65	51	75	N 1	SSE 1	NNW 1	9	9•	9	206		⚲ 5¼-5½, 13½-13¾, R
17	140	182	140	154	-62	7320	7319	7341	95	92	61	65	N 1	SE 1	N 0	10	6	2	53		• 3¼-10¾ mU
18	164	243	180	196	-21	7340	7362	7398	60	41	29N	35	NNE 2	NNE 2	NNE 1	2	8	1	•		
19	170	270	205	215	-02	7396	7388	7400	76	56	31	35	NW 1	N 1	NNE 2	6	2	4	•		
20	152	270	215	212	-05	7409	7400	7403	75	61	29N	34	N 1	NNE 2	NNE 1	1	7	1	•		
21	142	260	180	194	-23	7387	7375	7396	71	67	32	32	N 1	ENE 2	NNE 2	1	3	1	•		
22	130	242	180	184	-33	7423	7407	7406	91	67	43	64	N 1	S 1	N 1	1	1	1	•		
23	158	205	152	172	-45	7397	7380	7362	119	89	65	92	N 1	SSE 1	NNW 0	10	10	10•	166		• 16¼-22¼ mU
24	145	170	140	152	-66	7354	7373	7390	110	93	81	81	N 1	N 1	N 1	10	10•	6	20		• 3-6½, 12¾-14½
25	119N	240	210	190	-28	7390	7388	7389	110	85	51	67	N 1	S 1	N 1	1	1	6	•		△ I
26	154	257	176	196	-22	7390	7370	7383	108	84	52	56	N 1	S 1	NNW 1	9	6	1	•		△ I
27	154	246	192	197	-20	7414	7408	7419	104	61	49	71	N 1	S 1	N 0	9	5	9	01		
28	170	250	180	200	-17	7427	7418	7422	118	84	49	75	N 1	S 1	N 1	9	5	1	•		⚲ 3-3¼
29	169	243	190	201	-16	7419	7404	7404	119	81	54	71	N 1	S 1	N 1	8	7	2	•		△ I
30	174	262	198	211	-06	7411	7402	7405	127	81	56	67	N 1	S 1	N 1	9	8	7	•		△ I
31	184	254	192	210	-07	7405	7404	7407	132	81	57	78	N 1	S 1	N 0	9	9	7	•		△ I
																			Summe		
M.	180	254	204	213	-02	7388	7381	7385	125	78	54	65	—	—	—	67	65	52	2048		

6. ⚲ 23¼-23½, △ I, R 14. ⚲ 20¼-23, R

Tag	Lufttemperatur 7³⁰	13³⁰	21³⁰	Mittel	Abweich. vom Normalst.	Luftdruck 7³⁰	13³⁰	21³⁰	Dampfdruck-mittel	Relative Feuchtigkeit 7³⁰	13³⁰	21³⁰	Windrichtung und -stärke 7³⁰	13³⁰	21³⁰	Bewölkung 7³⁰	13³⁰	21³⁰	Niederschlag	Schneehöhe	Witterung
									AUGUST 1968												
1	190	274X	204	223	06	7408	7393	7386	146	82	56	82	N 1	S 1	N 1	9	4	3	21		• 17½-17¾, △ I
2	187	235	152	191	-25	7370	7341	7319	136	90	66	91	W 1	ESE 1	N 0	10	9	10	297		• 0¾-1¾, 5¼-5½ *)
3	152	197	184	178	-38	7315	7330	7346	113	85	70	67	NNW 1	W 0	SW 0	10	10•	9	03		• a-p mU, △ I
4	153	259	200	204	-12	7366	7371	7389	113	75	47	70	N 1	SSW 0	N 1	3	3	2	•		△ I
5	182	245	204	210	-06	7381	7395	7383	133	82	58	76	NNE 1	SE 0	N 0	7	7	10	208		• 16½-16¾, 22¼-n, R
6	170	231	182	194	-21	7373	7361	7345	136	92	66	85	N 1	SE 1	N 1	10	8	8	58		• n-3, 16-17¾, R
7	164	214	195	191	-24	7327	7324	7333	133	93	69	81	N 1	S 1	W 0	10•	7	10	45		• 3¾-8, R
8	147	217	157	174	-41	7330	7327	7332	120	90	64	92	N 1	SSE 1	N 1	7	9	10•	269		• 0¼-3½, 18¾-n, R
9	145	224	163	177	-37	7329	7328	7339	115	93	58	82	N 1	SE 1	N 1	10•	7	3	03		• n-a mU
10	135	232	158	175	-39	7341	7338	7351	114	84	56	92	N 1	SE 0	W 1	5	8	10	37		• 15¼,20½-23, △ I
11	122	237	192	184	-29	7349	7349	7357	112	89	53	75	NNW 1	E 1	N 1	1	4	8	04		△ I
12	152	230	181	188	-25	7357	7351	7351	115	85	57	74	N 1	S 0	N 1	9	6	3	•		• 0¼, △ I
13	137	229	162	176	-36	7353	7336	7315	100	73	54	88	N 1	ESE 0	N 1	7	7	8	49		• 14¼-17¾ mU, △ I
14	141	184	159	161	-51	7291	7281N	7290	100	87	77	56	NNE 1	NE 1	NE 2	10	8	1	08		• 12-12¼, 14½-14¾, △ I
15	123	250	199	191	-21	7325	7333	7345	107	78	48	69	NNW 1	SE 0	N 0	1	3	6	•		△ I
16	154	240	190	195	-16	7358	7357	7359	125	79	59	85	N 1	S 1	NNE 1	9	9	9	•		△ I
17	177	177	172	175	-36	7362	7358	7352	137	89	94	90	N 1	SSE 1	N 1	10	10•	9	127		• 9¼-15, △ I
18	116	252	184	184	-26	7346	7336	7356	68	81	31	28	N 1	NNE 2	NNE 1	3	2	2	•		△ I
19	115N	247	180	181	-29	7395	7403	7411	67	72	25N	45	N 1	N 1	N 1	1	1	1	•		△ I
20	117	243	170	177	-32	7435X	7422	7428	93	69	43	76	N 1	S 1	N 1	4	1	0	•		
21	144	254	212	203	-05	7433	7421	7418	126	89	52	75	N 1	S 1	NW 1	6	2	4	•		△ I
22	180	253	214	216	08	7413	7396	7387	143	89	61	75	N 1	S 1	N 0	10	9	9	•		△ I
23	182	172	164	173	-34	7375	7384	7394	117	81	81	75	N 1	N 1	N 1	10	10	2	02		• 12½-13¾, △ I
24	125	234	190	183	-23	7385	7378	7382	106	89	50	69	N 1	S 1	N 1	1	1	1	•		△ I
25	141	244	220	202	-03	7381	7376	7376	121	87	51	71	N 1	S 1	NNE 1	4	3	9	•		△ I
26	156	264	200	207	03	7379	7371	7374	127	85	53	75	N 1	S 1	N 1	1	2	8	06		△ I
27	174	210	190	191	-12	7375	7380	7378	136	90	74	81	N 1	S 1	N 1	9	9	4	13		• 0¼-1, ⚲ 9, 10¼-11
28	164	208	167	180	-22	7381	7381	7372	132	91	71	95	N 1	N 1	WSW 1	10•	10	10•	180		• 5¾-7½, 16-n
29	161	177	170	169	-32	7357	7350	7319	129	95	91	82	N 1	S 1	SE 3	10•	10•	10•	319X		• n-7¾, ∞ •, ⚲ 12½-15¼ *)
30	150	196	170	172	-28	7312	7306	7299	116	94	71	74	N 1	S 1	W 1	10•	9	4	10		⚲ 5¼-8¼
31	146	221	175	181	-18	7304	7306	7327	114	86	59	78	N 1	S 1	N 1	9	8	9	•		
																			Summe		
M.	152	227	182	187	-23	7361	7358	7358	118	85	60	76	—	—	—	70	63	62	1659		

2. ⚲ 14½-18¾, R 29. ⚲ 18½-22¼, ⁄ III, R

° λ ′	° φ ′	Hb (m)	G (mm)
8 58	46 00	276.2	-0.04

Lugano

Beobachter: A. TISON

Tag	Lufttemperatur 7³⁰	13³⁰	21³⁰	Mittel	Abweich. vom Normalst.	Luftdruck 7³⁰	13³⁰	21³⁰	Dampfdruck-mittel	Relative Feuchtigkeit 7³⁰	13³⁰	21³⁰	Windrichtung und -stärke 7³⁰	13³⁰	21³⁰	Bewölkung 7³⁰	13³⁰	21³⁰	Niederschlag	Schneehöhe	Witterung
										SEPTEMBER 1968											
1	130	234	190	185	- 13	7349	7360	7377	110	84	54	72	N 1	S 1	N 1	3	2	1	•		△ I
2	154	223	184	187	- 10	7390	7389	7378	128	85	63	90	N 1	S 1	W 1	9	9	10•	130		⚲ 16½-17, • 20-23, △ I
3	151	247	196	198	02	7380	7371	7373	120	92	49	76	N 1	S 1	NNE1	6	7	9	246		• 0¾-1, 21¾-24
4	168	132	128	143	- 51	7342	7359	7366	97	94	67	73	N 1	NNE2	N 1	10	9	2	393		⚲ 1¼-12¾ mU, R
5	130	256X	154	180	- 13	7385	7390	7407	71	56	28	62	N 2	NNE2	N 1	1	1	1	•		△ I
6	108	234	164	169	- 22	7418	7408	7414	96	82	45	79	N 1	S 0	N 1	2	4	9	•		△ I
7	137	246	190	191	01	7413	7396	7403	117	89	49	81	N 1	S 1	N 1	8	5	7	•		△ I
8	167	232	186	195	06	7414	7417	7417	119	87	52	76	N 1	S 1	N 1	9	4	2	•		△ I
9	144	256X	200	200	12	7419	7411	7408	128	89	54	81	N 1	S 1	N 1	2	4	9	38		△ I
10	165	232	179	192	06	7406	7398	7387	123	95	52	81	N 1	S 1	N 1	10•	7	5	28		• 4½-8½
11	156	165	130	150	- 35	7367	7364	7363	117	89	92	91	N 1	NE 1	N 1	9	10•	4	486X		⚲ 10¾-17½ mU, △ I
12	110	230	155	165	- 18	7360	7359	7369	100	93	49	79	N 1	S 1	NNW1	7	7	8	•		
13	128	216	150	165	- 17	7372	7371	7362	109	89	61	87	N 1	S 1	N 1	2	9	9	79		△ I
14	150	183	163	165	- 16	7356	7355	7344	120	95	75	87	N 1	N 1	N 1	10•	9	10	452		• 2½-10½, 23-n mU
15	152	180	184	172	- 07	7312	7315	7304	126	95	89	75	N 1	S 1	S 3	10	10	9	465		• n-20¼, ⚲ III, R
16	160	186	146	164	- 14	7323	7331	7356	111	80	74	84	N 1	S 1	NNW1	10	9	9	90		⚲ 11¾,•18¼-18½, 23½-24
17	120	210	126	152	- 24	7361	7368	7365	88	91	41	84	NNW1	N 1	N 1	10•	4	2	20		• 2-8¾ mU
18	102	230	140	157	- 18	7342	7332	7348	93	89	46	82	N 1	S 1	NNW1	1	4	4	•		△ I
19	114	240	152	169	- 05	7360	7363	7392	99	84	46	84	N 1	S 1	N 1	9	4	9	•		△ I
20	141	187	144	157	- 15	7392	7394	7387	102	87	63	82	N 1	SE 1	NNE1	10	10	5	•		△ I
21	140	147	144	144	- 27	7368	7354	7333	113	89	91	95	N 1	N 1	W 1	10•	10	10	17		•• 7¼-20 mU
22	137	230	137	168	- 01	7291N	7293	7313	98	93	51	65	N 1	S 1	WSW1	2	1	3	•		
23	97	222	150	156	- 11	7331	7320	7307	95	79	56	80	N 1	S 1	N 1	1	5	9	•		△ I
24	109	254	156	173	07	7295	7293	7345	66	91	24N	37	N 1	N 2	N 2	1	1	1	•		△ I
25	94	247	130	157	- 07	7377	7382	7406	68	75	28	65	N 1	N 1	N 1	1	1	2	•		
26	102	190	104	132	- 31	7424	7425	7431X	80	82	50	86	N 1	S 1	N 1	9	5	5	•		△ I
27	108	210	146	155	- 06	7428	7425	7430	105	90	63	89	N 1	S 1	N 1	9	3	7	•		△ I
28	142	208	150	167	08	7412	7401	7401	111	92	61	85	N 1	S 1	NNE1	9	9	9	•		△ I
29	120	205	130	152	- 05	7390	7379	7372	98	82	56	93	N 1	S 1	NE 1	6	5	10•	82		• 20¼-21½, △ I
30	90N	234	146	157	01	7376	7386	7406	62	91	25	42	N 1	N 2	N 1	1	2	1	•		△ I
																			Summe		
M.	131	216	155	167	- 11	7372	7370	7375	102	87	55	78	—	—	—	62	57	60	2526		
										OKTOBER 1968											
1	86	221	156	154	- 01	7407	7388	7396	83	83	51	59	N 1	S 1	NNW1	7	6	8	•		△ I
2	106	225X	158	163	10	7408	7402	7398	103	89	52	86	N 1	S 1	N 1	5	5	4	•		△ I
3	105	220	147	157	06	7382	7387	7408	104	89	59	89	N 1	S 1	NE 1	9	4	8	•		△ I
4	120	190	144	151	02	7404	7406	7426	102	87	65	89	N 1	S 1	N 1	4	4	4	•		△ I
5	114	225X	140	160	13	7428	7422	7442	102	93	54	85	N 1	S 1	N 1	1	1	1	•		△ I
6	116	194	142	151	05	7442	7432	7403	103	92	65	86	N 1	S 1	N 1	6	1	4	•		△ I
7	120	178	160	153	09	7385	7374	7375	109	93	76	83	N 1	S 1	NNE1	8	10	10	•		△ I
8	137	157	172	155	13	7373	7373	7359	112	87	92	75	N 1	S 1	SE 2	10	10	9	393X		• 10¼-18 mU, 22½-n, △ I
9	130	210	124	155	15	7366	7375	7398	98	95	52	85	N 1	S 1	N 1	10	9	1	•		• n-7
10	100	190	150	147	09	7418	7423	7428	101	89	65	89	N 1	S 1	N 1	5	9	3	•		△ I
11	105	214	136	152	16	7427	7420	7424	95	91	51	87	N 1	S 1	N 1	8	5	4	•		△ I
12	109	218	136	154	20	7424	7423	7426	104	91	62	86	N 1	S 1	N 1	7	7	5	•		△ I
13	115	203	161	160	28	7428	7420	7420	106	94	57	89	N 1	S 1	SSE0	9	1	9	•		△ I
14	150	174	162	162	32	7420	7417	7414	116	91	79	84	N 1	NE 1	NNE1	10	10	10	•		△ I
15	125	223	164	171	43	7401	7393	7401	108	86	54	85	N 1	S 1	NNE1	6	1	10	26		△ I
16	148	160	120	143	17	7390	7388	7410	106	94	79	89	N 1	S 1	N 1	10•	9	4	33		• 1¾-8¾, R
17	77	196	120	131	07	7426	7428	7440	75	90	40	81	N 1	S 1	N 1	1	1	4	•		△ I
18	80	175	107	121	- 01	7431	7419	7413	79	91	56	81	N 1	SSE1	N 1	2	9	4	•		△ I
19	91	174	123	129	09	7413	7439	7469	87	91	59	89	N 1	N 1	N 1	8	7	9	•		△ I
20	82	169	136	129	11	7471	7471	7499X	83	84	63	76	N 1	S 1	SW 0	2	8	10	•		△ I
21	102	173	101	125	09	7495	7477	7476	73	75	49	81	N 1	S 1	N 1	10	2	2	•		△ I
22	56	180	86	107	- 07	7455	7442	7439	56	71	41	69	N 1	SSE1	N 1	2	5	2	•		△ I
23	50N	184	92	109	- 03	7426	7408	7404	58	75	39N	71	N 1	S 1	N 1	1	1	4	•		△ I
24	63	167	82	104	- 06	7381	7364	7357	62	81	47	72	N 1	SSE1	SW 1	4	1	8	03		△ I
25	93	104	95	97	- 11	7343N	7344	7350	80	87	83	95	NNW1	SW 1	N 1	10•	10•	10•	69		• 3½-n mU
26	95	158	112	122	16	7350	7353	7368	85	95	62	87	N 1	S 1	N 1	10	5	4	•		• n-2
27	78	182	100	120	16	7380	7381	7396	77	91	51	87	N 1	S 1	N 1	1	1	4	•		△ I
28	70	176	96	114	11	7406	7406	7424	75	91	52	89	N 1	S 1	N 1	5	1	2	•		△ I
29	79	164	116	120	19	7421	7419	7434	81	94	58	85	N 1	S 1	N 1	9	9	7	•		△ I
30	75	168	122	122	23	7439	7431	7433	80	91	57	82	N 1	S 1	N 0	2	1	10	•		△ I
31	120	145	130	132	34	7424	7410	7392	99	89	79	95	N 1	S 1	W 1	10•	10	10•	279		• 7¼-8¾, 20¾-n
																			Summe		
M.	100	184	129	138	12	7412	7408	7414	90	88	60	83	—	—	—	62	52	59	803		

° λ ′ ° φ ′ H_b (m) C (mm)

8 58 46 00 276.2 -0.04

Lugano

Beobachter: A. TISON

Tag	Lufttemperatur 7³⁰	13³⁰	21³⁰	Mittel	Abweich. vom Normalst.	Luftdruck 7³⁰	13³⁰	21³⁰	Dampfdruck-mittel	Relative Feuchtigkeit 7³⁰	13³⁰	21³⁰	Windrichtung und -stärke 7³⁰	13³⁰	21³⁰	Bewölkung 7³⁰	13³⁰	21³⁰	Niederschlag	Schneehöhe	Witterung
NOVEMBER 1968																					
1	123	125	124	124	28	7371	7355	7330	102	95	94	94	NW 1	NE 1	NE 1	10•	10•	10•	904		• n–n
2	161	174X	150	162	68	7287	7269	7233	92	61	56	86	ENE3	E 3	SE 3	10	10	10	970X		• n–2½, 4¾–20¾ mU, ⸗ n–n, R
3	120	120	100	113	20	7218N	7263	7284	90	93	89	86	NW 1	N 1	SE 3	10•	10•	10•	403		• n–0½, 6–n mU, R
4	95	108	92	98	07	7286	7304	7333	82	92	87	91	NW 1	N 1	NW 1	10•	10	9•	267		• n–3½ mU, 6¼–13¼ *)
5	69	154	106	110	20	7338	7322	7332	74	91	51	89	N 1	S 1	N 1	1	8	10•	46		• n–1¾, 20¾–n
6	90	140	118	116	28	7332	7332	7341	79	91	58	84	N 1	W 1	N 0	9	7	9	•		• n–3
7	78	143	97	106	20	7338	7327	7333	75	92	59	89	N 1	SW 1	N 1	9	7	9	99		• 15½–19½, ▵ I
8	90	102	92	95	10	7337	7347	7350	80	93	91	87	N 1	NW 1	N 1	10	10•	9	57		• 5½–6¼, 10¾–14, 23–n
9	90	114	76	93	10	7345	7346	7357	78	95	82	89	N 1	S 1	N 1	10•	10	4	21		• n–12¾
10	51	148	86	95	13	7358	7359	7363	67	92	54	85	N 1	S 1	N 1	1	3	5	•		▵ I
11	84	130	110	108	28	7361	7359	7368	76	89	67	82	N 1	SE 1	NNE1	10	9	9	•		▵ I
12	85	114	100	100	21	7378	7383	7386	70	76	72	79	N 1	S 1	N 0	9	10	9	•		▵ I
13	84	119	100	101	24	7383	7374	7383	64	76	65	67	N 1	S 1	WSW1	10	9	10	•		▵ I
14	86	84	68	79	04	7381	7380	7379	59	71	71	79	N 1	S 1	N 1	10	10•	10•	16		• 10¾–16¾, • 21¼–n, ▵ I
15	50	43	39	44	-30	7368	7363	7350	55	90	86	85	N 1	SW 1	W 1	10•	10•	10•	75		• n–n
16	23	32	25	27	-45	7313	7276	7265	52	93	92	95	NW 1	NE 1	N 1	10•	10•	10•	371		• n–n
17	37	54	60	50	-21	7262	7282	7290	63	95	95	95	W 1	N 1	NE 1	10•	10	10•	186		• n–12¼, 16½–n
18	57	68	22	49	-20	7286	7313	7328	52	89	69	81	S 1	W 1	N 1	10•	7	2	43		• n–0½, 4¾–10½
19	00N	90	18	36	-32	7336	7344	7367	39	81	45	75	N 1	S 1	N 1	1	3	1	•		⊔ I
20	05	110	38	51	-15	7390	7398	7420	39	79	38N	71	N 1	S 1	N 1	1	0	1	•		⊔ I
21	07	106	34	49	-16	7436	7438	7458X	41	81	42	75	N 1	S 1	N 1	1	1	1	•		⊔ I
22	05	110	29	48	-15	7446	7434	7436	43	84	49	74	N 1	S 1	N 1	0	0	0	•		⊔ I
23	30	120	50	67	05	7422	7408	7410	45	75	43	71	N 1	S 1	NNW1	9	4	2	•		⊔ I
24	35	104	50	63	03	7390	7382	7391	52	81	61	78	N 1	S 1	N 1	4	9	2	•		⊔ I
25	47	145	58	83	25	7406	7414	7433	50	69	45	74	N 1	S 1	NNE1	1	4	2	•		
26	25	102	48	58	02	7439	7445	7447	55	85	67	85	N 1	S 1	N 1	2	1	0	•		⊔ I
27	21	100	78	66	12	7438	7423	7432	56	92	63	78	N 1	SSE1	W 1	4	1	10	•		⊔ I
28	37	115	48	67	14	7414	7393	7398	53	86	53	81	N 1	S 1	NNW1	1	1	1	•		⊔ I
29	11	90	37	46	-05	7383	7373	7372	53	89	65	95	N 1	S 1	SSE1	1	4	10	•		⊔ I
30	28	67	49	48	-01	7372	7373	7387	52	87	71	87	N 1	E 1	SW 0	10	9	3	•		⊔ I
																			Summe		
M.	57	108	70	78	05	7360	7359	7365	63	85	66	83	—	—	—	65	66	63	3458		

4. • 15¼–16, 19½–n

Tag	7³⁰	13³⁰	21³⁰	Mittel	Abweich. vom Normalst.	7³⁰	13³⁰	21³⁰	Dampfdruck-mittel	7³⁰	13³⁰	21³⁰	7³⁰	13³⁰	21³⁰	7³⁰	13³⁰	21³⁰	Niederschlag	Schneehöhe	Witterung
DEZEMBER 1968																					
1	05	94	29	43	-04	7407	7401	7412	45	95	55	74	N 1	S 1	N 1	1	1	0	•		
2	18	87	50	52	06	7398	7396	7424	46	69	61	79	N 1	S 1	NNW1	0	1	10	•		⊔ I
3	35	86	40	54	09	7425	7420	7429	51	86	58	91	N 1	S 1	N 1	5	1	9	•		⊔ I
4	25	70	08	34	-10	7430	7426	7434	44	81	61	84	N 1	S 1	N 1	10	2	1	•		
5	-02	60	06	21	-22	7435X	7427	7428	44	91	64	92	N 1	S 1	N 1	10	2	9	•		
6	-15	60	20	22	-20	7425	7422	7426	39	89	49	83	N 1	S 1	N 1	1	1	7	•		⊔ I
7	30	68	50	49	08	7414	7404	7398	46	76	57	79	NW 1	N 1	S 1	10	10	10	30		• 22½–23
8	42	52	51	48	08	7373	7355	7320	61	95	94	94	N 1	NW 1	NNE1	10•	10•	10	100		• 2¾–17
9	54	90	75	73	34	7283	7270	7285	66	93	75	89	N 1	S 1	SE 0	9	4	10•	05		• 20¼–22¼
10	61	48	53	54	16	7293	7309	7328	56	87	85	76	S 1	NW 1	SW 1	10	10	10	02		• 9¼–10¼
11	45	36	28	36	-01	7344	7359	7378	38	74	56	61	W 1	S 1	W 1	10	10	10	•		
12	13	20	-14	06	-30	7383	7375	7372	30	56	52	79	S 1	NW 1	N 0	10	9	3	•		
13	-27	30	-04	00	-35	7364	7350	7346	31	76	59	75	N 1	S 1	N 0	1	8	9	•		⊔ I
14	03	14	10	09	-25	7335	7340	7352	39	71	81	86	N 1	N 1	N 1	10	10	10X	02		* 9½–11¾, 18–21¾
15	10	52	26	29	-04	7350	7345	7343	43	85	60	84	N 1	SE 1	N 1	9	7	9	00		
16	30	27	10	22	-10	7318	7300	7275	47	78	91	95	N 1	N 1	N 0	10•	10•	10*	108X		• 6½–n, ⸗ *
17	20	34	42	32	01	7240	7230	7231	51	96	91	81	N 1	NE 1	NE 1	10•	10•	10	59		• n–0¼, • 7–23½ mU
18	18	32	30	27	-04	7199	7190N	7209	50	95	89	84	NW 1	NW 1	NNE1	10	10	10	13		• n–5½, 9¼–11½
19	09	39	09	19	-11	7244	7259	7293	47	89	86	91	N 1	NE 1	N 1	10	9•	3	05		• 5½–13¾, ⊔ I
20	-04	83	12	30	00	7330	7357	7386	38	85	49	71	N 1	SSE1	N 1	1	1	2	•		⊔ I
21	-05	75	12	27	-02	7389	7377	7400	34	76	41	75	N 1	SW 1	N 1	3	3	1	•		⊔ I
22	17	89	34	47	18	7420	7414	7407	42	76	53	71	N 1	SSE1	N 1	4	8	2	•		⊔ I
23	15	65	60	47	19	7381	7369	7360	49	82	67	79	N 1	N 1	ENE1	2	10	10	00		• 22¾–23, ⊔ I
24	86	127X	57	90	62	7353	7331	7343	34	41	29	51	N 2	N 2	SSE1	10	4	3	•		
25	36	69	46	50	23	7346	7331	7307	48	76	65	83	N 1	E 1	N 0	10	10	10•	11		• 21½–23½
26	75	80	14	56	29	7301	7309	7318	19	26	21N	39	NE 2	NNE3	NNE1	5	1	1	•		⸗ II
27	-04	70	-10	19	-08	7316	7312	7319	19	52	21N	42	N 1	N 2	N 1	1	4	3	•		
28	-26	13	-24	-12	-39	7297	7285	7286	22	58	46	56	N 1	NW 1	NW 1	9	9	4	•		
29	-56	13	-42	-28	-54	7313	7324	7357	19	60	43	54	N 1	SE 1	N 1	5	8	2	•		⊔ I
30	-62N	13	-40	-30	-56	7376	7381	7394	19	64	42	52	N 1	S 1	N 1	4	8	3	•		⊔ I
31	-60	34	-16	-14	-40	7397	7400	7417	20	57	36	54	N 1	S 1	N 1	1	1	4	•		⊔ I
																			Summe		
M.	12	56	20	29	-04	7351	7347	7354	40	75	59	74	—	—	—	65	62	63	335		

Ergänzende Witterungsnotizen zu den Tabellen Seite 1 - 72

1968

BASEL

JANUAR NEUSCHNEE 2. 21cm, 3. 2cm, 5. 1cm, 8. 1cm, 9. 1cm, 10. 28cm, 11. 2cm, 14. 3cm, 25. 3cm.- FEBRUAR NEUSCHNEE 5. 1cm.- MAERZ NEUSCHNEE 12. 1cm, - APRIL GEWITTER 23. (R) R 2300- 24. 0300 W-E, 30. ▲ 1055. - MAI GEWITTER 4. (R) 1716-1730 S, 5. (R) 0530, (R) 1520-1540, R ▲ 1810-1830, (R) 2030-2100, 6. (R) 1125, R 1130-1210, 7. ▲ 1155-1158, 16. (R) 1335-1350 NW-NE, R 2030-2045, 27. < 2130 SSE, 28. (R) R ▲ (R) 1700-1725 E-SE, 29. (R) 1500-1540 NNE. - JUNI GEWITTER 1. (R) 1545, 17. (R) 1615-1640, 18. (R) 2200-2240 N, < 2300 S, 19. (R) 1430 SW-E, (R) 1545 W-N, (R) 1750-1815 S-NE, 23. (R) R 1405-1440 SW-NE. - JULI GEWITTER 2. (R) 2055-2400 SSW-SSE, 6. (R) 0100-0130, (R) R 0405-0440, (R) 1415-1425 S-E, 7. (R) 2025-2040 SW-NW, 10. (R) 1725-1810 S-E, 14. (R) 1615, R 1645-1720 SW-NE, 19. (R) R 1143-1220 W-NE, (R) 1407-1425 W-NE, (R) 1720 N-E, 23. (R) 1945, 24. R 1507 E, 31. (R) 1610-1620 S. - AUGUST GEWITTER 1. (R) 0230 SW, (R) 1238-1340 S-E, 8. (R) 1542, 18. (R) 1100-1140 S, 29. R 2248- 30. 0010 SW-E. - SEPTEMBER GEWITTER 11. (R) 0400-0610, 14. (R) 2350- 15. 0010, 18. < 2000-2100 SW-SE. - OKTOBER GEWITTER 14. R ▲ 2020-2040 SW-E. - NOVEMBER NEUSCHNEE 17. 2cm, 18. 4cm, 19 1cm. - DEZEMBER NEUSCHNEE 26. 3cm, 28. 1cm, 29. 1cm.

LA CHAUX DE FONDS

JANUAR NEUSCHNEE 1. 19cm, 2. 15cm, 4. 8cm, 5. 3cm, 7. 17cm, 8. 21cm, 9. 3cm, 10. 19cm, 11. 5cm, 12. 28cm, 13. 3cm, 14. 8cm, 18. 7cm, 19. 7cm, 25. 16cm, 26. 14cm, 27. 12cm. - FEBRUAR NEUSCHNEE 3. 2cm, 4. 6cm, 9. 2cm, 10. 2cm. - MAERZ NEUSCHNEE 4. 1cm, 5. 1cm, 6. 1cm, 7. 15cm, 11. 5cm, 12. 9cm, 16. 10cm, 18. 3cm, 19. 7cm, 22. 8cm, 23. 2cm. - APRIL NEUSCHNEE 3. 1cm, 14. 4cm - GEWITTER 24. R s. - MAI GEWITTER 5. ▲ 0450-0455, ▲ 1650-1657, ▲ 1958-2000, R 1956 W-N. - JULI GEWITTER 2. R 2025-2310 W-E, 5. (R) 2100 N, 6. R 0300 W-E, 11. (R) 0420 SW. - AUGUST GEWITTER 8. R 1720 NW. - SEPTEMBER GEWITTER 15. (R) 1035. - OKTOBER GEWITTER 14. R 2000 W-E. - NOVEMBER NEUSCHNEE 17. 10cm, 19. 6cm. - DEZEMBER NEUSCHNEE 16. 2cm, 18. 8cm, 19. 2cm, 20. 1cm, 25. 7cm, 26. 15cm, 27. 18cm, 28. 20cm, 29. 14cm, 30. 2cm.

COINTRIN

JANUAR NEUSCHNEE 2. 4cm, 4. 1cm, 5. 1cm, 8. 1cm, 9. 2cm, 12. 4cm, 14. 8cm, 25. 3cm, 26. 1cm. - FEBRUAR NEUSCHNEE 9. 6cm. - MAERZ GEWITTER 21. R 1425-1450. - APRIL GEWITTER 6. R 1440-1455, 23. < 2130-2230 N, 28. (R) 2230-2300 NNE, < 2320-2400 NE, 29. R 1645 - 1705, 30. ▲ 1852-1853. - MAI GEWITTER 5. R 0330-0400, 6. R 0938-1000, 28. (R) 1940-2010 NE, R 2010-2150 NE-W. - JUNI GEWITTER 16. < 2110-2230 SSW-S, 18. (R) 2325-2400 E-NE, 19. < (R) 0010-0230 SW-NW, R 1210-1330 . - JULI GEWITTER 2. < 0230-0300 WSW-S, (R) 1530-1830, R 1830-2130, 5. R (R) 2104-2400 NNW-NW, 6. R (R) 0110 - 0215, R 0740-0800, 11. R 0530-0700, 14. R ▲ 1510-1525, 30. (R) 1630 ANW-ENE, (R) 1730 W-NE, R 1830-2040, 31. < 21-n JURA, R 2355- 1.8. 0025. - AUGUST GEWITTER 1. (R) 0025-0130, (R) 0615 WNW, R 0632-0720, (R) 2050-2130 W-NW, < 23-24 NNE, 2. R ▲ 0046-0325, R 0413-0620, R 0920-1000, 5. R 1958-2020 SE-SW, 6. (R) 2030-2145 S, 8. R 1651-1825 SSW-E, < 2040-2050 W, 10. (R) 0647-0716 SW, 26. (R) 16-17 JURA, 27. (R) R 2110-2330 SW-NE. - SEPTEMBER GEWITTER 10. < 2240-24 JURA NW, 14. < 1930-2300 NW-NNE, R 2300-15. 0315, R 1030-1325 IN ALL. RICHTG. 16. R 1810-1825, < 1825-2100 E-NW. - OKTOBER GEWITTER 8. R 1620-1700, R 1910-1935, 14. R 2235-2300. - NOVEMBER NEUSCHNEE 17. 4cm, 18. 1cm, 19. 4cm. - DEZEMBER NEUSCHNEE 15. 2cm, 18. 2cm, 28. 9cm, 29. 3cm, 31. 3cm.

NEUCHATEL

JANUAR NEUSCHNEE 1. 6cm, 2. 1cm, 4. 2cm, 7. 5cm, 8. 6cm, 9. 3cm, 10. 15cm, 11. 1cm, 12. 13cm, 14. 9cm, 25. 4cm, 26. 11cm. - FEBRUAR NEUSCHNEE 9. 3cm, - MAERZ NEUSCHNEE 12. 1cm. - APRIL GEWITTER 23. (R) p S, 24. (R) 1345-1400, 29. (R) 0130, ▲ 0830. - MAI GEWITTER 5. (R) 1930, 27. (R) 1630-1730, 28. (R) 1945-2015 . - JUNI GEWITTER 26. (R) 1100. - JULI GEWITTER 2. R 2045, 6. R 0000-0400, R 1430, 9. (R) 1430, 14. (R) 1630. - AUGUST GEWITTER 1. (R) 0045, (R) 2300, 5. (R) 2315, 6. (R) 2100, 8. (R) 1800, 12. R 1330, 28. (R) n-0500. - OKTOBER GEWITTER 14. (R) 1930-2100. - NOVEMBER NEUSCHNEE 17. 7cm, 19. 4cm. - DEZEMBER NEUSCHNEE 15. 1cm, 18. 2cm, 27. 5cm, 28. 2cm, 29. 1cm.

BERN

JANUAR NEUSCHNEE 1. 6cm, 2. 9cm, 4. 2cm, 7. 1cm, 8. 2cm, 9. 1cm, 10. 10cm, 11. 3cm, 12. 6cm, 14. 10cm, 19. 2cm, 25. 3cm, 26. 5cm - GEWITTER 7. R 0805-0815. - FEBRUAR NEUSCHNEE 4. 1cm, 6. 1cm, 10. 13cm . - MAERZ NEUSCHNEE 7. 1cm, 12. 1cm, 16. 1cm, 22. 1cm. - APRIL NEUSCHNEE 13. 2cm - GEWITTER 23./24. R n, R 1430-1600, 29. (R) 1845. - MAI GEWITTER 5. (R) 1750-2110, 6. R 1030-1115, 25. (R) R 1325-1510 SSW, 28. R 1630-2115. - JUNI GEWITTER 15. (R) 1640-1705 SW-E, 16. R 1745-1940 SSW, 18. (R) 1930-n S-E, 23. R 1340-1400 SW-SE, 26. R 1145-1200 W-N. - JULI GEWITTER 2. R 2050 W, 5. (R) 1900-1950, 6. R a, (R) 1520-1545 S, 9. (R) R 1425-1525 W-N UND SSW-E, 10. R 2245-2315, 11. R 1008-1825, 14. R 1640-1830, 23. (R) 1747-1755, (R) 1945-2030 SE, 30. < 2130 SW. - AUGUST GEWITTER 1./2. R n, R 0735-0750, R 1228-1255, 5./6. R n, R 1825-2015, 10. R 1315-1410, 12. R 1425-1530, 29. R 2030-2130. - SEPTEMBER GEWITTER 16. (R) 2030, R 2155-2230, 18. (R) 1730-1900 NW. - OKTOBER GEWITTER 14. (R) 2030-2110 W-NNE. - NOVEMBER GEWITTER 2. R 2235-2240 - NEUSCHNEE 17. 1cm, 19. 4cm. - DEZEMBER NEUSCHNEE 17. 1cm, 18. 3cm, 25. 1cm, 27. 2cm, 28. 3cm, 29. 2cm.

ZUERICH

JANUAR NEUSCHNEE 1. 6cm, 2. 15cm, 3. 6cm, 4. 5cm, 5. 5cm, 7. 12cm, 8. 5cm, 10. 29cm, 11. 4cm, 12. 17cm, 13. 1cm, 14. 10cm, 19, 4cm, 25. 4cm, 26. 5cm. - FEBRUAR NEUSCHNEE 3. 1cm, 4. 6cm, 7. 1cm, 20. 3cm. - MAERZ NEUSCHNEE 7. 3cm, 12. 3cm, 16. 10cm - GEWITTER 19. (R) 0142. - APRIL GEWITTER 2. (R) 1632-1637, 24. R 1715-1735. - MAI GEWITTER 5. (R) 2028 S, (R) 2130 S, SW, W, 6. R 1218-1235, 16. R 1538, (R) 1845-1900 S, R 2320-2340, 25. R 1640-1650, 27. (R) 1920-2020, (R) 2130 IN ALL. RICHTG., 28. R 1745-1830, 29. R 2300. - JUNI GEWITTER 6. R 1740-1800, 8. R 1308, R 1800, 9. R 0040, 15. R 1345 - 1830, 16. R 1520-1610, 19. R 1815-1945, 26. (R) S, N. - JULI GEWITTER 3. R 0135-0245, 6. R 1335, 9. R 1550-1610, 11. R 0752-0800, 14. R 1802-1910, 19. R 1250-1315, 23. R 1650-1930. - AUGUST GEWITTER 6. R 1525-1635, 8. R 2107-2135, 14. R 1435-1440. - SEPTEMBER GEWITTER 3. R 1753-1825, 11. (R) 0650, 0705, 0725-0730 E, 16. (R) 2325, 18. (R) 2130, 24. (R) 1055-1100 W-E. - OKTOBER GEWITTER 14. R 2150-2225. - NOVEMBER NEUSCHNEE 17. 4cm, 18. 2cm, 19. 1cm. - DEZEMBER NEUSCHNEE 17. 6cm, 20. 2cm, 25. 4cm, 26. 10cm, 27. 5cm, 28. 6cm, 29. 2cm, 30. 1cm.

SAENTIS

JANUAR NEUSCHNEE 1. 14cm, 2. 18cm, 3. 36cm, 4. 29cm, 5. 27cm, 6. 28cm, 7. 25cm, 8. 27cm, 9. 18cm, 10. 28cm, 11. 4cm, 12. 17cm, 13. 9cm, 14. 2cm, 15. 35cm, 16. 5cm, 18. 18cm, 19. 32cm, 20. 13cm, 24. 1cm, 25. 38cm,

26. 33cm, 27. 31cm, 18. 21cm. - F E B R U A R NEUSCHNEE 2. 5cm, 3. 17cm, 4. 15cm, 7. 6cm, 9. 3cm, 10. 28cm, 12. 4cm, 13. 19cm, 14. 4cm, 15. 1cm, 16. 9cm, 17. 5cm, 18. 1cm, 20. 2cm, 21. 14cm, 25. 8cm. - M A E R Z NEUSCHNEE 3. 7cm, 4. 12cm, 5. 3cm, 6. 14cm, 7. 17cm, 11. 22cm, 12. 24cm, 13. 2cm, 15. 12cm, 17. 1cm, 18. 4cm, 19. 25cm, 20. 8cm, 22. 3cm, 23. 7cm, 24. 1cm. - A P R I L NEUSCHNEE 3. 5cm, 4. 9cm, 8. 7cm, 9. 4cm, 13. 10cm, 25. 8cm, 26. 31cm, 27. 5cm, 28. 6cm, 29. 5cm, 30. 6cm. - M A I NEUSCHNEE 1. 6cm, 3. 14cm, 7. 14cm, 8. 8cm, 12. 1cm, 13. 13cm, 17. 10cm, 18. 11cm, 19. 1cm, 22. 1cm, 23. 6cm, 26. 2cm - GEWITTER 25. R 1840-1905, R 1930-2100, 27. < 2130 W, N, 28. (R) 1515-1610, R ▲ 1610-1700. - J U N I NEUSCHNEE 9. 5cm, 10. 2cm, 11. 3cm, 21. 14cm, 22. 3cm, 24. 12cm - GEWITTER 6. R 1845-2115, 16. R 1155-1410, 17. < 2130 NE, 18. < 2130 NW. - J U L I NEUSCHNEE 15. 1cm, 16. 4cm, 17. 2cm, 18. 14cm, 19. 6cm, 20. 12cm, 21. 5cm, 24. 1cm, 25. 3cm - GEWITTER 2. < 2130 W, 6. R 2005-2045, 9. R 1625-1710, 14. R 1915-2045, 20. (R) 2100, 23. R 2000-2145, 31. (R) 1715 N-NE. - A U G U S T NEUSCHNEE 18. 6cm, 19. 10cm - GEWITTER 1. R 1600-1640, 6. R 1445-1515, R 1230-1320, 8. R 1945-n mU, 9. (R) 1900, 29. < 2130 W.- S E P T E M B E R NEUSCHNEE 4. 6cm, 5. 29cm, 16. 14cm, 17. 2cm, 18. 4cm, 19. 5cm, 22. 4cm, 24. 8cm, 25. 31cm, 29. 4cm, 30. 9cm. - O K T O B E R NEUSCHNEE 1. 15cm, 2. 12cm, 9. 3cm, 19. 5cm. N O V E M B E R NEUSCHNEE 3. 1cm, 4. 2cm, 17. 3cm, 24. 1cm, 25. 10cm. - D E Z E M B E R NEUSCHNEE 17. 2cm, 18. 5cm, 20. 26cm, 21. 3cm, 22. 29cm, 23. 14cm, 24. 39cm, 25. 38cm, 26. 55cm, 27. 28cm, 28. 24cm, 29. 22cm, 30. 5cm.

A L T D O R F

J A N U A R NEUSCHNEE 1. 4cm, 2. 25cm, 3. 9cm, 4. 3cm, 5. 1cm, 8. 13cm, 9. 4cm, 10. 20cm, 11. 3cm, 12. 13cm, 14. 5cm, 15. 5cm, 19. 2cm, 25. 13cm, 26. 16cm. - F E B R U A R NEUSCHNEE 3. 1cm, 4. 3cm, 5. 1cm - FOEHN 7. 1440- 8. 0610, 9. 1015-1100, 21. 1330-1610, 22. 1105-1555 mU, 24. 1425-1445. - M A E R Z NEUSCHNEE 7. 1cm, 11. 3cm, 12. 3cm - FOEHN 20. 0520-2210, 21. 1100-1825 mU, 24. 1400- 25. 0130, 29. 1815- 30. 0200, 1350- 31. 0105. - A P R I L FOEHN 2. 0035-0235, 1650-2205, 4. 1920- 5. 2255, 14. 1100- 15. 00400, 16. 1300- 17. 0130, 1745- 18. 0230, 1850- 19. 0100, 2245- 20. 0515, 1300-2335, 21. 1325-2210, 22. 1450- 23. 0300. - M A I GEWITTER 29. R n - FOEHN 2. 1300-1545, 3. 1855- 5. 0255, 1645-1800, 8. 1245- 9. 0550, 0930- 10. 0230, 11. 1420-1930, 24. 1310-1700, 2030- 25. 0150, 27. 1225-1640. - J U N I GEWITTER 6. R 1740-1800, 26. R 1430 - FOEHN 19. 1315-1900, 23. 0630-1805, 28. 2200- 29. 0030. - J U N I GEWITTER 6. R 1230-1330, 9. R 1530-1715, 11. R 0415-0700, 14. R 1810-1900 - FOEHN 4. 2030-2330, 5. 2030- 6. 0540 mU, 7. 1920- 8. 0200. - A U G U S T FOEHN 14. 0835-1135 mU, 28. 1635-1745, 29. 1555-1625. - S E P T E M B E R FOEHN 2. 1525-2000, 14. 2200- 15. 0110, 21. 0855-1205 . - O K T O - B E R FOEHN 8. 1100-1715, 31. 0045-2400. - N O V E M B E R NEUSCHNEE 16. 3cm, 17. 8cm, 18. 4cm.- FOEHN 1. 0000- 2. 0215, 1000-1255. D E Z E M B E R NEUSCHNEE 20. 1cm, 25. 2cm, 26. 13cm, 27. 4cm, 28. 3cm, 29. 2cm - FOEHN 15. 2235- 16. 0255, 0655-2035, 17. 2150- 18. 0035, 30. 1140-1420.

S I O N

J A N U A R NEUSCHNEE 1. 5cm, 2. 22cm, 3. 2cm, 4. 11cm, 5. 5cm, 7. 26cm, 8. 14cm, 9. 1cm, 10. 14cm, 11. 1cm, 12. 1cm, 14. 14cm, 15. 23cm, 19. 7cm, 25. 5cm, 26. 5cm. - F E B R U A R NEUSCHNEE 3. 1cm, 10. 1cm, 20. 5cm. - M A I GEWITTER 2. R m-p, 16. R 2145. - J U L I GEWITTER 2. R 2210-2330, 11. R 0745-0810, 14. R 1700-1750, 23. (R) 1920-1925, 30. R 1700-1800. - A U G U S T GEWITTER 1. R 2010-2100, 25. (R) 2030. - S E P T E M B E R GEWITTER 15. (R) 1330. - N O V E M B E R NEUSCHNEE 17. 7cm. - D E Z E M B E R NEUSCHNEE 17. 2cm, 22. 2cm, 25. 4cm, 26. 2cm, 28. 1cm, 29. 1cm.

C H U R

J A N U A R NEUSCHNEE 2. 1cm, 3. 1cm, 4. 15cm, 5. 5cm, 6. 10cm, 7. 5cm, 8. 20cm, 9. 6cm, 10. 15cm, 11. 1cm, 12. 16cm, 13. 3cm, 14. 5cm, 15. 25cm, 19. 2cm, 20. 1cm, 25. 9cm, 26. 24cm, 27. 16cm, 28. 4cm. - F E B R U A R NEUSCHNEE 3. 2cm, 4. 2cm, 7. 1cm, 20. 1cm. - M A E R Z NEUSCHNEE 3. 8cm, 6. 7cm, 7. 2cm, 11. 15cm, 12. 10cm. - M A I GEWITTER 29. (R) 1700, (R) 2115. R 2204-2300. - J U N I GEWITTER 16. (R) 1215, 17. R 1650-1705, 20. R 2320. - J U L I GEWITTER 6. R 1255, (R) 2045-2120, 9. (R) 1645, 11. (R) 0656-0730, R 1000, R 1612-1720, 23. (R) 1605 NW, (R) 1705 NW. A U G U S T GEWITTER 1. (R) 1823, 25. (R) 1852-1910, 27. (R) 1742-1815 N. - S E P T E M B E R GEWITTER 4. (R) 1125-1155, R 1355-1512. - N O V E M B E R NEUSCHNEE 17. 6cm, 18. 10cm, 19. 1cm. - D E Z E M B E R NEUSCHNEE 20. 4cm, 24. 1cm, 25. 5cm, 26. 21cm, 27. 8cm, 28. 3cm.

B E V E R

J A N U A R NEUSCHNEE 2. 3cm, 5. 1cm, 6. 4cm, 7. 10cm, 8. 10cm, 10. 3cm, 12. 20cm, 13. 3cm, 15. 30cm, 18. 1cm, 20. 1cm, 25. 1cm, 26. 16cm, 27. 35cm, 28. 15cm. - F E B R U A R NEUSCHNEE 3. 3cm, 4. 10cm, 7. 10cm, 9. 3cm, 10. 12cm, 21. 5cm, 22. 3cm, 23. 15cm, 24. 4cm, 25. 30cm. - M A E R Z NEUSCHNEE 11. 9cm, 12. 15cm, 16. 3cm, 22. 28cm. - A P R I L NEUSCHNEE 4. 2cm, 5. 1cm, 7. 1cm, 8. 5cm, 12. 1cm, 14. 3cm, 25. 5cm, 30. 1cm. - M A I NEUSCHNEE 8. 5cm. - J U N I NEUSCHNEE 21. 5cm - GEWITTER 6./7. R n. - J U L I GEWITTER 6. R 1200-1500, 11. R 0720-0810, R 1230-1515. - A U G U S T GEWITTER 24. R 0723-0830, 29. R 2015-2025. - S E P T E M - B E R GEWITTER 4. R 1300-1410. - N O V E M B E R NEUSCHNEE 4. 2cm, 9. 2cm, 16. 6cm, 17. 20cm, 18. 27cm, 19. 1cm. - D E Z E M B E R NEUSCHNEE 17. 1cm, 18. 6cm, 19. 6cm, 22. 3cm, 23. 5cm, 24. 9cm, 25. 1cm, 26. 10cm, 27. 1cm.

L U G A N O

A P R I L GEWITTER 3. (R) 1355-1410, 6. R 1735-1800, 7. R 2030-2130, 29. (R) 0740-0750, (R) 1115-1150, (R) 1540-1645, 30. 1510-1525. - M A I GEWITTER 1. (R) 1410-1420, 5. (R) 1240-1345, (R) 1650-1705, 6. R 0545-0615, 27. R 1940-2300, 28. R 0020-0150, (R) 1315-1450, 31. R 1630-1730. - J U N I GEWITTER 4. R 1745-1850, 6. (R) 1320-1335, 7. (R) 2310- 8. 0115, 12. (R) 2315- 13. 0100, 15. (R) 1345-1615, 19. (R) 1230-1240, R 1610-1650, 22. (R) 0000-0115. - J U L I GEWITTER 3. (R) 2130-2210, 6. R 1300-1410, 11. 0550-0615, (R) 1210-1225, (R) 1340-1345, 13. R 0100-0130, R 0230-0325, R 0350-0410, 14. R 0320-0410, (R) 1010-1045, (R) 1600-1630, 16. R 1250-1450, 24. (R) 1115-1310. - A U G U S T GEWITTER 2. R 0700-0705, R 1430-1615, R 1740-1745, 5. R 2220-2315, 6. 0230-0250, R 0430-0445, R 1540-1550, R 1615-1650, 7. R 2220-2240, R 2300-2320, 8. R 0110-0115, R 1830-1910, R 1940-2010, 10. R 1510-1520, 13. R 1410-1420, R 1610-1630, 23. (R) 1150-1235, 27. (R) 0015-0100, (R) 0830-0910, 29. R 1250-1300, (R) 2010-2140, 30. (R) 1615-1630. - S E P T E M - B E R GEWITTER 3. (R) 2210-2300, 4. R 0815-1000, R 1110-1235, 16. (R) 1820-1835, 29. (R) 2030-2040. - O K T O B E R GEWITTER 9. (R) 2330- 10. 0035, 16. R 0100-0145. - N O V E M B E R GEWITTER 2. R 2215-n, 3. R n-0030, R 0600-0725, (R) 0900-1015.

Säntis Nebelmeer

OBERGRENZE DES NEBELMEERES IN HEKTOMETERN UEBER MEER :
OHNE KLAMMER : FAST ODER GANZ GESCHLOSSENES (6-6/8), MIT KLAMMER : AUFGELOCKERTES (2-5/8) NEBELMEER.

1968

	JANUAR 10.	13.	15.	19.	20.	21.	22.	23.	26.	29.	30.	31.
0630	--	--	--	--	17	9	9	8	--	--	(8)	(5)
0930	--	(9)	15	--	(10)	9	8	8	(25)	--	(10)	(6)
1230	(14)	(8)	--	--	(10)	9	8	8	--	20	(10)	(8)
1530	(13)	(8)	--	--	(10)	9	8	8	--	19	--	(8)
2130	--	--	--	20	(9)	9	8	8	--	--	--	--

	FEBRUAR 1.	4.	5.	6.	7.	8.	9.
0630	--	--	8	(8)	8	--	(8)
0930	(7)	22	(8)	--	8	(8)	--
1230	(7)	23	(8)	--	(8)	(8)	--
1530	(7)	23	(8)	--	(8)	(8)	--
2130	--	17	(8)	--	--	--	--

	FEBRUAR 10.	11.	13.	15.	17.	18.	23.	24.	25.	26.	27.	28.	29.
0630	--	(8)	15	12	--	24	(17)	(9)	--	17	17	(12)	(9)
0930	--	(9)	(19)	(17)	--	(20)	--	--	--	17	17	(10)	(9)
1230	(24)	(8)	(14)	--	24	--	--	--	--	18	17	(13)	--
1530	(15)	(9)	(8)	--	--	--	(20)	(10)	18	17	(15)	(16)	--
2130	--	--	--	--	--	--	--	--	17	18	--	--	--

	MAERZ 1.	2.	4.	7.	8.
0630	14	(8)	--	--	11
0930	14	--	--	--	11
1230	(13)	--	--	(12)	11
1530	(13)	--	--	(12)	16
2130	9	--	18	13	14

	MAERZ 9.	10.	15.	16.	19.	20.	21.	22.	27.	28.
0630	13	22	(16)	--	--	--	(11)	(12)	11	(10)
0930	10	20	--	--	--	(9)	--	(20)	--	--
1230	(10)	20	--	--	--	(9)	(11)	(20)	--	--
1530	(20)	--	(25)	--	(20)	(10)	--	--	--	--
2130	16	--	(19)	--	--	--	--	--	--	--

	APRIL 2.	4.	5.	6.	9.	10.	24.
0630	--	--	--	16	(21)	(8)	19
0930	--	(11)	--	--	(13)	--	(19)
1230	(25)	--	--	--	(21)	--	--
1530	(25)	--	(16)	--	21	--	--
2130	--	--	--	--	--	--	--

	MAI 5.	13.	14.	15.	19.	20.	21.	27.	28.	29.	31.
0630	--	--	--	--	--	--	14	(8)	--	(8)	--
0930	--	--	(23)	--	--	--	15	(8)	(15)	(20)	--
1230	(18)	--	--	(24)	--	--	18	--	--	--	--
1530	--	--	--	--	--	--	--	--	--	--	--
2130	--	(20)	--	--	(23)	(14)	--	--	--	--	(9)

	JUNI 4.	13.	14.	16.	18.	22.	26.
0630	(17)	16	--	24	(14)	--	--
0930	20	16	(19)	--	(16)	(24)	--
1230	--	19	--	--	--	(19)	--
1530	--	(25)	--	--	--	(19)	--
2130	--	--	--	--	--	--	(14)

	JULI 4.	12.	27.	28.
0630	19	--	(10)	(9)
0930	19	(20)	(25)	--
1230	18	--	--	--
1530	(19)	(24)	--	--
2130	--	--	(24)	(25)

	AUGUST 2.	4.	5.	16.	19.	23.	25.	29.
0630	--	(14)	(10)	(23)	--	--	(10)	--
0930	--	22	(10)	--	--	--	(10)	(13)
1230	(25)	23	--	--	--	--	--	(17)
1530	(27)	--	--	--	--	--	--	--
2130	--	17	--	--	(26)	(27)	--	--

	SEPTEMBER 3.	6.	7.	8.	9.	10.
0630	(11)	8	(17)	14	(10)	5
0930	--	--	15	(14)	(12)	(9)
1230	--	--	18	(19)	--	--
1530	--	(22)	18	(20)	--	--
2130	--	(19)	(24)	--	--	--

	SEPTEMBER 13.	15.	20.	21.	26.	27.	28.	29.
0630	(5)	--	(6)	--	(7)	(7)	22	8
0930	(8)	--	--	--	--	(8)	--	--
1230	(28)	(16)	(9)	--	--	--	--	--
1530	--	(13)	--	--	(7)	--	--	--
2130	--	--	--	24	--	--	--	--

	OKTOBER 2.	3.	4.	5.	6.	7.	8.	10.	12.	17.	18.	20.
0630	--	--	(12)	9	9	--	(8)	--	(5)	(19)	--	8
0930	--	--	(10)	9	9	--	(9)	--	(5)	(20)	(6)	8
1230	--	18	(19)	10	9	--	(9)	--	--	(17)	(6)	(9)
1530	--	--	(18)	(10)	9	11	--	(23)	--	(17)	--	(8)
2130	15	--	--	(11)	10	10	--	--	--	(16)	--	(8)

	OKTOBER 21.	22.	23.	24.	25.	26.	27.	28.	29.	31.
0630	8	6	(20)	7	8	15	9	6	(6)	(5)
0930	(8)	7	(7)	8	8	15	(10)	8	--	(5)
1230	(8)	(8)	(7)	(8)	(16)	17	(13)	8	--	(5)
1530	--	--	--	(8)	(17)	17	--	(8)	--	--
2130	--	--	--	--	15	(15)	8	(8)	--	--

	NOVEMBER 1.	3.	6.	7.	8.	9.	10.	11.	12.	13.
0630	(5)	--	15	--	10	11	19	12	22	13
0930	--	--	15	--	9	--	17	15	(15)	14
1230	--	--	--	--	(9)	--	16	19	17	14
1530	--	(16)	12	--	9	--	17	21	17	14
2130	--	--	(8)	12	9	--	15	20	17	13

	NOVEMBER 15.	16.	17.	18.	19.	20.	21.	22.	23.	26.	27.	28.	29.	30.
0630	19	19	--	--	(16)	(7)	14	10	(7)	--	7	7	7	7
0930	19	--	--	--	(14)	9	14	5	6	5	8	8	8	7
1230	17	--	16	22	(14)	(14)	14	9	6	(6)	7	7	8	8
1530	19	--	--	20	--	16	11	9	6	--	8	8	8	8
2130	--	--	--	19	--	14	9	(7)	(6)	(6)	7	7	8	7

	DEZEMBER 1.	2.	3.	4.	5.	6.
0630	8	10	9	8	9	8
0930	9	9	9	8	9	9
1230	9	10	9	9	9	9
1530	9	11	9	9	9	9
2130	10	10	8	9	8	8

	DEZEMBER 7.	8.	9.	10.	11.	12.	13.	14.	15.	16.	17.	18.	20.	22.
0630	8	9	11	15	15	17	18	8	(6)	--	--	(7)	--	--
0930	8	9	10	14	15	17	16	8	(15)	6	--	--	--	(5)
1230	8	9	12	14	15	17	15	9	--	8	(9)	--	19	--
1530	8	9	13	15	16	17	13	8	--	8	(8)	--	(10)	--
2130	8	9	14	15	16	18	8	6	--	--	(8)	--	--	--

La Dôle, Mer de brouillard sur le Plateau

LIMITE SUPERIEURE DE LA MER DE BROUILLARD EN HECTOMETRES AU-DESSUS DE LA MER
SANS PARENTHESES: MER DE BROUILLARD COMPACTE OU PRESQUE COMPACTE (6-8/8), ENTRE PARENTHESES: MER DE BROUILLARD LACUNAIRE

1968 JANVIER

	13.	20.	21.	22.	23.	28.	30.	31.
0630	--	--	13	10	--	--	10	8
1230	(9)	--	10	8	10	5	(8)	8
1830	--	14	10	9	--	--	--	(8)

FEVRIER

	1.	4.	5.	8.	10.	11.	13.	14.	15.
0630	(8)	(9)	(7)	--	--	10	(9)	--	6
1230	(8)	--	--	--	(16)	10	9	--	--
1830	--	--	--	(7)	9	10	9	(7)	--

FEVRIER

	26.	27.	28.	29.
0630	--	16	(15)	15
1230	--	16	(16)	(14)
1830	15	--	--	--

MARS

	1.	2.	5.	6.	9.	13.
0630	--	8	7	8	12	--
1230	10	12	--	(12)	(10)	12
1830	9	--	--	(10)	--	--

AVRIL

	5.	9.	10.	26.
0630	10	(14)	(9)	16
1230	--	--	--	--
1830	--	--	--	--

MAI

	11.	26.	28.
0630	--	--	--
1230	(12)	14	--
1830	--	--	12

JUIN

	4.	10.	18.	25.	26.	30.
0630	--	(16)	(11)	12	--	(15)
1230	--	--	--	--	--	--
1830	(9)	--	--	--	--	--

JUILLET

	4.	19.	22.	27.
0630	--	(12)	(5)	(15)
1230	16	--	--	--
1830	(14)	--	--	--

AOUT

	5.	13.
0630	--	(10)
1230	(12)	--
1830	--	--

SEPTEMBRE

	1.	5.	6.	8.	9.	10.	12.	16.	18.	19.	25.	26.	27.
0630	--	(10)	(15)	--	13	11	9	--	--	--	--	--	--
1230	12	--	(12)	14	14	12	--	(16)	(14)	(8)	(14)	(14)	(9)
1830	--	--	--	--	11	--	--	--	--	--	--	--	--

OCTOBRE

	3.	4.	5.	6.	7.
0630	16	14	13	12	13
1230	--	(10)	13	--	15
1830	--	--	11	--	(11)

OCTOBRE

	10.	17.	20.	21.	22.	23.	24.	26.	27.	28.	29.	30.	31.
0630	(12)	--	14	12	10	(12)	--	13	12	10	--	7	9
1230	--	(14)	13	8	12	14	13	--	9	9	--	9	(11)
1830	--	--	12	10	14	16	(8)	(16)	--	--	12	11	--

NOVEMBRE

	2.	6.	7.	8.	9.
0630	--	13	--	15	(13)
1230	(9)	(10)	12	13	12
1830	--	(7)	13	(14)	--

NOVEMBRE

	10.	12.	13.	14.	15.	20.	21.	22.	23.	25.	26.	27.	28.	29.	30.
0630	--	--	12	12	--	11	14	10	9	--	7	(8)	7	7	7
1230	14	--	13	14	--	13	14	8	--	10	8	9	7	9	8
1830	--	15	14	--	16	--	14	7	--	8	11	7	7	7	8

DECEMBRE

	1.	2.	3.
0630	8	8	10
1230	8	8	9
1830	9	9	--

DECEMBRE

	4.	5.	6.	7.	8.	9.	10.	11.	12.	13.	14.	20.
0630	8	12	12	(6)	9	10	10	13	16	15	15	(16)
1230	9	14	12	9	9	10	12	14	--	14	--	(15)
1830	--	9	--	9	11	10	13	15	--	14	--	--

1968 **Tägliche Minima und Maxima der Lufttemperatur** **Basel**

Tag	Januar		Februar		März		April		Mai		Juni		Juli		August		Sept.		Okt.		Nov.		Dez.	
	Min.	Max.	Min.	Max.	Min.	Max.	Min.	Max.	Min.	Max.	Min.	Max.	Min.	Max.	Min.	Max.	Min.	Max.	Min.	Max.	Min.	Max.	Min.	Max.
1	-1.6	2.1	-2.0	5.7	-1.8	5.3	4.3	18.0	8.5	16.0	**5.6**	21.7	13.9	**33.4**	15.5	26.0	11.0	22.8	12.2	14.7	9.5	**20.4**	0.0	3.0
2	-1.7	-0.3	1.5	5.3	-1.6	8.1	4.4	16.6	9.3	15.7	5.7	21.8	17.4	32.1	15.4	19.7	12.3	**25.1**	11.7	14.5	12.6	17.3	0.0	2.1
3	-8.3	-0.9	0.8	5.4	1.9	4.3	1.9	11.9	10.4	19.0	9.6	19.6	15.9	24.7	13.0	16.2	13.1	24.4	10.8	16.8	9.6	12.8	0.0	1.9
4	-1.0	3.8	0.2	2.0	-0.6	5.0	0.1	11.9	12.3	23.4	10.9	17.0	13.8	23.9	13.5	22.6	12.1	17.6	9.4	19.3	7.1	9.6	0.0	4.9
5	-0.6	7.6	-2.7	4.3	-3.7	7.0	3.9	12.6	8.8	21.8	8.6	22.0	14.9	30.5	10.8	23.8	11.1	21.0	9.5	20.3	5.1	7.5	1.0	5.4
6	1.6	9.5	0.7	3.8	1.9	5.4	1.2	8.2	7.6	14.9	9.8	22.8	16.8	23.7	15.8	23.1	9.3	20.0	11.1	17.6	4.4	7.2	-1.1	3.5
7	0.2	7.1	0.9	11.8	-0.3	7.6	3.6	10.3	4.0	12.4	11.1	22.0	13.8	27.9	14.4	20.2	10.1	19.1	10.7	18.6	5.6	10.3	-0.9	2.5
8	-2.5	0.8	-0.1	4.2	-3.2	6.5	-0.3	5.8	0.5	16.2	12.4	20.9	15.6	28.1	13.9	23.7	11.4	21.4	9.5	16.6	5.5	10.5	-1.7	0.1
9	-2.9	-1.2	1.0	2.8	-1.6	8.6	-2.0	11.0	5.5	20.1	11.1	18.0	16.4	28.0	14.4	21.0	11.3	21.8	11.1	16.3	5.5	6.9	-1.7	-0.1
10	-11.6	-2.0	0.7	8.7	1.0	7.9	**-2.1**	13.5	11.1	18.9	8.2	18.2	15.4	31.8	13.9	19.5	11.6	24.1	10.6	20.0	5.7	8.4	-1.5	0.0
11	9.9	-1.4	-2.4	4.4	1.7	5.2	-0.7	12.0	7.4	18.0	5.9	19.6	13.8	26.6	14.3	19.5	12.1	16.8	13.1	19.8	4.0	7.9	-3.6	-0.5
12	-11.8	-1.8	0.9	6.0	-1.4	4.5	-1.2	7.7	7.1	12.4	**5.6**	16.2	9.1	22.1	13.5	22.6	9.2	21.1	10.8	**23.6**	2.2	4.3	-5.5	-3.0
13	**-16.3**	-7.0	2.1	9.0	**-4.1**	8.0	0.6	4.4	3.5	16.5	9.1	19.3	11.7	24.2	11.3	22.5	8.2	22.3	12.0	19.1	1.2	6.9	**-7.1**	-3.7
14	-10.9	8.5	3.7	**13.2**	0.3	6.9	2.3	15.2	4.4	19.5	11.0	23.0	14.9	26.6	14.0	19.0	12.0	17.5	13.5	20.7	3.4	6.2	-4.8	-0.4
15	7.1	**11.0**	1.5	11.6	2.0	10.0	3.7	18.0	5.4	21.1	12.0	17.5	12.7	20.3	13.2	19.3	11.4	17.1	11.2	15.5	-0.3	3.8	-1.8	4.0
16	0.7	10.9	1.3	7.4	0.8	8.0	4.2	23.0	6.8	21.5	12.0	19.6	11.5	18.1	9.9	22.9	10.0	22.8	7.7	15.3	-1.9	0.3	0.0	2.1
17	-0.7	7.7	-2.7	4.3	-0.9	10.7	7.7	23.8	7.7	13.2	12.1	21.5	10.0	17.0	12.6	18.8	10.8	19.0	4.3	16.4	-2.7	-1.3	0.8	5.2
18	2.8	5.8	**-4.6**	6.4	5.5	10.1	7.7	25.5	4.2	13.8	11.1	25.3	10.4	20.0	11.2	18.3	8.5	19.3	5.0	16.1	-2.5	-0.6	0.0	4.7
19	0.9	4.0	3.6	7.2	1.9	11.1	9.9	25.7	**0.3**	16.0	14.0	25.8	10.9	18.6	8.5	20.0	9.6	18.4	7.4	15.8	**-3.3**	2.8	2.6	6.6
20	-0.4	4.8	1.9	11.0	1.2	12.5	9.4	28.3	2.4	13.1	13.6	18.3	8.9	20.6	**7.1**	25.5	8.3	18.7	**3.7**	14.5	0.2	4.7	1.9	6.3
21	-0.7	3.0	3.7	7.8	3.1	12.4	11.2	**29.5**	5.9	11.4	10.1	19.0	12.9	19.2	12.7	26.3	12.0	18.0	4.6	17.1	-2.2	2.7	2.3	9.6
22	-3.1	1.8	5.5	9.6	-0.1	9.8	11.5	29.4	6.0	9.1	9.6	22.3	**6.7**	21.9	12.7	**26.6**	12.4	18.3	5.5	17.0	-2.7	5.9	1.7	8.0
23	2.4	2.3	5.6	11.0	2.9	14.1	11.5	25.3	2.7	18.1	11.9	24.7	10.6	23.6	13.2	23.0	10.0	20.0	7.9	12.7	0.5	7.4	6.9	**10.6**
24	-2.4	1.1	0.9	7.1	4.9	20.5	8.6	17.6	6.8	19.1	11.7	19.9	12.0	19.0	10.1	22.3	10.6	15.8	6.2	14.6	5.6	11.2	3.6	7.6
25	-0.1	2.8	-0.9	2.5	5.2	21.7	7.5	9.3	7.6	21.6	14.5	25.8	13.0	23.1	11.5	26.0	10.5	17.7	6.2	12.3	2.2	12.8	0.2	4.1
26	2.5	5.0	-0.9	2.3	5.3	18.8	7.2	15.5	11.8	20.2	14.7	22.8	12.2	19.5	11.8	23.8	8.8	17.9	6.6	8.8	4.1	14.6	-3.1	2.8
27	3.1	5.2	-0.9	5.7	3.5	18.0	4.7	20.6	12.2	20.9	13.2	26.7	7.2	23.2	13.5	24.1	11.1	25.0	6.1	14.8	2.1	8.0	-1.5	0.4
28	2.1	7.4	-4.3	6.8	4.1	22.6	10.7	17.9	14.2	**24.1**	16.5	30.1	8.5	23.7	14.5	22.5	7.8	16.5	5.6	16.0	1.3	6.0	-2.7	-0.6
29	-0.1	8.0	-2.9	3.9	6.5	**23.5**	8.2	13.7	15.1	18.4	19.5	27.1	9.0	25.9	15.4	23.0	**5.0**	14.5	9.0	17.3	0.3	5.3	-3.5	0.1
30	-1.9	4.5			6.3	22.6	5.5	15.0	10.9	17.5	15.3	**30.4**	10.8	27.9	14.6	18.6	9.2	14.3	11.4	22.0	0.5	6.9	-5.9	-1.9
31	-1.7	6.7			7.1	19.1			10.9	20.8			14.1	27.9	12.0	15.6			11.6	17.7			-6.2	-1.5
Mittel	-2.3	3.8	0.2	6.6	1.5	11.5	4.8	16.6	7.5	17.6	11.2	22.0	12.4	24.3	12.8	21.8	10.4	19.6	8.9	16.8	2.8	7.6	-1.0	2.7

La Chaux-de-Fonds

Tag	Januar		Februar		März		April		Mai		Juni		Juli		August		Sept.		Okt.		Nov.		Dez.	
	Min.	Max.	Min.	Max.	Min.	Max.	Min.	Max.	Min.	Max.	Min.	Max.	Min.	Max.	Min.	Max.	Min.	Max.	Min.	Max.	Min.	Max.	Min.	Max.
1	-7.5	-0.5	-2.5	6.0	-4.7	6.5	2.4	14.8	4.3	11.0	6.0	16.0	18.2	29.0	14.0	22.5	6.2	18.5	7.5	16.0	11.1	**18.3**	0.3	8.6
2	-4.4	-1.2	0.5	3.5	-1.5	7.0	4.0	12.3	7.0	12.8	5.5	16.5	17.5	28.3	12.2	17.4	10.2	20.5	7.2	16.4	9.0	13.8	-1.8	**9.0**
3	-8.0	0.0	-1.5	3.5	-2.0	4.0	0.0	7.2	7.5	15.2	8.5	16.8	12.0	18.6	9.9	12.5	10.5	19.0	7.8	14.6	4.2	10.0	-1.0	7.7
4	-2.1	0.4	-3.5	1.9	-3.4	1.2	**-5.0**	7.3	9.0	**19.0**	8.9	15.5	12.2	21.5	10.0	17.5	9.1	12.4	7.6	16.4	2.8	7.2	-2.0	7.5
5	-2.0	4.0	-6.3	3.5	-6.5	5.8	2.5	11.0	5.4	16.5	6.6	17.8	15.0	27.0	9.5	22.1	7.4	15.0	7.5	19.2	2.0	5.0	-0.7	6.2
6	-0.2	3.2	0.6	3.1	-1.8	1.4	3.5	10.7	5.0	14.2	8.2	18.4	10.4	20.6	13.0	19.2	3.2	17.2	7.4	18.8	3.5	8.9	-4.0	6.0
7	-4.0	1.3	0.5	4.4	-4.0	-0.2	1.5	5.8	1.5	7.5	7.0	18.0	8.4	24.0	12.3	19.2	8.5	19.0	7.0	19.0	3.4	8.0	2.0	6.5
8	-6.4	-3.1	0.0	2.2	-4.5	2.6	-1.2	4.2	**0.0**	12.5	10.5	16.9	17.2	25.4	9.3	15.8	8.2	17.6	8.3	14.8	2.5	11.0	-0.5	4.5
9	-6.4	0.5	-1.0	3.6	-3.6	3.0	-1.1	5.4	4.1	16.4	5.5	13.7	16.5	25.2	11.8	17.4	9.5	20.2	8.3	11.6	2.5	6.0	-3.8	3.2
10	-12.0	-0.2	-3.8	3.0	-2.2	1.8	-1.0	9.0	8.3	16.4	7.5	14.5	16.9	**29.6**	11.8	16.4	5.2	**22.1**	9.0	17.3	2.0	6.5	-3.5	1.6
11	-12.5	-5.0	-6.5	3.8	-1.9	1.0	-4.0	11.0	7.0	15.2	**5.0**	14.5	7.5	24.8	10.5	15.0	10.0	15.3	5.2	16.2	3.5	9.0	-4.2	-0.5
12	-16.9	-5.0	-1.5	5.8	-5.9	-0.3	-4.5	4.8	2.2	8.9	5.5	13.5	8.5	19.0	9.8	18.2	9.3	15.5	8.7	**20.0**	2.2	6.1	-6.5	2.8
13	**-21.2**	-10.2	-0.8	6.5	**-9.0**	3.0	-2.1	4.5	3.1	11.3	8.0	16.5	11.2	21.0	9.5	18.0	5.0	18.0	9.1	18.0	-0.8	9.5	-7.4	-2.7
14	-11.2	2.2	3.5	7.6	-3.2	3.5	1.0	11.0	2.5	14.0	9.0	18.0	12.5	22.1	10.4	15.0	11.8	16.5	13.0	19.7	1.4	7.2	-5.0	2.1
15	-1.5	3.8	2.0	**9.8**	0.3	5.0	5.5	14.5	6.3	16.8	8.5	13.6	**6.0**	16.0	9.0	15.1	8.5	15.0	8.6	13.1	-2.5	1.8	-2.6	2.8
16	0.0	**7.0**	-2.0	4.8	-3.1	2.3	5.1	18.2	5.8	17.8	9.0	16.5	9.2	12.4	**6.0**	19.0	7.4	16.7	5.2	10.5	-4.8	-1.4	0.2	4.2
17	-2.0	6.2	-4.2	-0.9	-3.1	6.0	3.4	18.0	3.8	10.6	7.8	17.5	8.0	14.8	10.0	16.0	2.0	15.5	1.8	12.4	-5.4	-2.8	-0.6	4.5
18	-2.1	5.1	**-8.0**	1.5	1.1	6.2	6.8	20.0	1.5	10.0	9.2	21.0	7.5	15.5	8.0	14.0	**1.5**	14.1	3.6	15.0	**-6.0**	0.0	-1.5	3.8
19	0.1	3.4	-6.9	5.8	1.0	5.8	8.5	19.5	1.0	12.3	13.6	20.6	9.5	15.0	6.8	14.8	7.5	14.0	5.2	13.5	**-6.0**	0.5	0.0	2.8
20	-3.5	2.2	1.5	6.5	1.0	9.5	9.0	22.0	4.0	9.8	9.8	15.9	8.7	15.6	**6.0**	21.0	6.5	16.1	4.6	14.3	-2.0	4.0	-1.8	4.6
21	-7.2	0.4	1.3	6.2	1.0	9.0	12.2	**23.0**	5.0	9.8	7.5	13.2	10.0	17.5	11.6	22.5	7.5	17.0	**0.5**	16.4	-4.0	1.5	1.5	5.1
22	-7.2	-1.8	3.0	8.0	-1.4	2.8	9.0	**23.0**	3.0	8.6	6.2	19.0	7.6	18.2	10.5	22.6	9.1	12.2	4.5	15.5	-4.8	4.8	0.0	6.0
23	-5.0	3.7	2.5	6.8	0.0	8.5	11.0	22.5	1.4	12.8	9.5	20.0	9.0	19.7	12.0	18.4	9.2	15.0	2.5	12.5	0.1	7.9	2.7	5.4
24	4.5	1.0	1.3	7.0	1.5	13.2	4.8	13.1	5.6	18.0	8.7	15.9	9.5	14.3	6.4	18.5	6.7	11.6	7.0	16.0	5.0	8.5	1.0	3.0
25	4.5	-1.0	-0.6	2.0	2.5	14.8	4.2	11.5	8.4	16.5	7.8	23.0	10.5	17.0	10.0	21.0	6.8	13.8	6.4	11.2	-0.2	9.5	-0.3	4.1
26	-3.8	5.0	-2.8	3.0	2.0	13.8	4.2	11.5	8.5	15.1	12.3	21.0	10.0	14.9	10.4	20.0	7.2	18.0	5.0	13.3	1.2	12.8	-3.8	0.2
27	0.2	2.4	-3.8	1.4	2.4	15.2	3.9	16.8	7.1	18.7	12.5	24.0	8.4	18.6	10.6	**23.5**	9.5	21.5	3.0	12.5	2.6	13.0	-5.8	-1.9
28	-1.5	3.1	-5.5	2.5	3.5	16.9	6.8	14.4	11.1	**19.0**	14.8	**27.5**	9.8	20.0	12.0	17.5	5.1	13.0	3.4	15.2	-0.5	10.2	-6.0	-3.8
29	-4.0	2.5	-4.8	4.6	2.0	15.9	5.2	10.2	12.6	**19.0**	19.5	**27.5**	9.0	21.0	11.2	18.0	2.5	16.0	10.5	15.3	-0.2	8.5	-7.5	-3.1
30	-7.6	3.0			2.7	**17.0**	4.2	10.5	8.2	14.6	13.1	27.0	12.2	22.9	12.0	17.4	3.2	11.0	8.8	18.5	2.0	9.8	-10.0	0.5
31	-7.0	4.4			4.0	14.4			8.0	15.0			13.2	22.2	9.4	13.1			9.0	**20.0**			**-12.6**	-5.8
Mittel	-5.7	1.1	-1.7	4.4	-1.2	7.0	3.3	12.9	5.4	14.0	9.0	18.3	11.0	20.4	10.2	18.0	7.1	16.2	6.6	15.6	0.8	7.2	-2.7	2.9

Genève — **Tägliche Minima und Maxima der Lufttemperatur** — **1968**

Tag	Januar		Februar		März		April		Mai		Juni		Juli		August		Sept.		Okt.		Nov.		Dez.	
	Min.	Max.	Min.	Max.	Min.	Max.	Min.	Max.	Min.	Max.	Min.	Max.	Min.	Max.	Min.	Max.	Min.	Max.	Min.	Max.	Min.	Max.	Min.	Max.
1	-6.5	0.8	-3.2	1.4	-4.6	5.9	1.5	17.8	8.4	17.2	5.7	19.9	14.6	30.0	14.4	24.8	12.0	22.7	7.0	16.8	6.0	**14.4**	1.5	5.0
2	-3.6	3.2	0.6	6.9	-4.0	9.8	5.7	17.3	10.2	14.9	**4.8**	22.4	17.4	30.1	14.2	20.3	9.0	19.7	5.0	19.0	6.9	13.9	1.4	3.7
3	9.1	0.0	0.7	4.2	1.5	7.2	4.2	11.8	10.5	19.1	13.4	21.0	17.1	20.6	12.8	16.8	11.1	20.1	6.8	17.6	7.6	11.0	0.5	2.7
4	-0.4	3.3	-2.8	3.4	-0.8	5.9	**2.5**	8.6	9.5	19.8	10.9	17.5	17.0	24.2	12.1	22.0	10.6	15.8	5.8	17.1	5.0	9.6	0.3	4.1
5	0.4	4.4	**-6.3**	4.9	-1.7	8.6	3.8	8.2	10.8	20.6	5.7	21.6	14.7	29.7	11.0	18.6	6.1	18.8	7.0	17.6	5.8	9.6	2.5	6.7
6	1.9	7.8	0.9	5.5	1.0	4.4	4.1	14.8	6.5	17.2	8.7	24.2	15.9	26.0	15.2	24.5	6.8	18.2	9.7	16.8	3.4	11.9	2.5	5.2
7	-0.2	5.6	-1.0	**10.4**	-1.6	3.4	3.0	10.4	3.9	9.8	9.4	22.6	14.3	29.5	14.3	21.6	9.6	20.1	7.4	20.8	2.8	13.1	2.4	5.6
8	-2.3	1.9	-1.6	2.4	1.4	4.2	3.6	9.0	0.4	12.7	10.3	23.1	17.3	30.5	10.8	22.2	8.3	19.8	9.0	15.4	5.1	9.0	1.1	4.3
9	-3.6	4.4	-0.2	2.1	0.7	6.9	1.7	9.0	5.2	19.3	12.0	20.6	17.4	**31.1**	13.4	20.0	9.7	20.7	9.2	17.6	3.7	11.3	0.2	1.8
10	5.7	2.6	0.6	3.6	-2.0	7.8	2.4	11.5	9.6	19.1	11.0	18.7	18.7	**31.1**	13.0	16.7	9.7	21.6	6.9	20.9	0.3	9.4	-0.6	2.8
11	-7.5	-2.9	-0.3	2.8	3.0	7.1	1.7	12.3	6.5	16.0	10.2	17.8	16.5	27.4	8.0	19.3	11.3	19.3	9.9	21.9	1.4	10.9	0.0	2.0
12	-14.6	-1.6	0.8	6.6	0.8	5.2	1.7	8.2	7.5	12.2	10.2	17.9	10.7	22.2	14.0	21.3	6.4	19.4	6.0	22.1	0.9	9.7	-1.3	0.9
13	**-19.5**	-6.0	-1.1	5.0	**5.8**	9.6	1.2	8.3	7.1	15.9	10.6	15.8	10.2	25.3	9.4	18.8	6.8	20.0	8.5	24.1	5.5	9.0	-2.0	0.1
14	-8.3	3.1	1.4	10.1	0.9	7.3	3.6	11.0	3.0	19.1	8.8	21.2	15.0	26.5	13.2	20.0	13.9	20.7	8.9	**24.5**	4.3	7.1	-1.8	1.0
15	-3.5	**9.0**	2.7	7.0	4.0	10.6	5.9	18.2	4.8	20.8	12.5	16.7	11.9	19.4	11.2	19.9	11.8	15.6	13.0	19.1	0.6	5.2	-4.0	5.2
16	-8.4	5.0	2.8	6.6	0.6	8.4	3.3	18.0	5.7	22.8	10.8	21.5	11.6	18.6	6.6	21.3	7.1	20.7	6.8	15.7	-1.1	1.2	-0.9	6.2
17	-8.2	7.4	0.8	4.4	3.7	11.7	3.6	21.0	9.4	16.2	9.6	22.7	10.9	14.5	12.4	19.0	10.3	19.6	**1.7**	14.9	-2.0	0.4	0.1	7.2
18	1.3	4.1	-3.2	4.0	5.7	11.4	5.6	21.2	3.4	14.9	11.3	24.2	10.4	16.6	8.6	16.7	5.8	18.9	**1.7**	16.7	-3.0	-0.5	-1.3	6.2
19	0.6	4.0	5.5	7.7	3.2	13.2	8.0	22.7	2.2	15.6	14.7	20.7	8.8	19.6	7.3	19.0	8.0	18.4	9.8	16.5	**-4.2**	0.4	3.0	6.2
20	1.4	4.7	2.0	9.6	0.7	12.7	7.7	24.0	6.3	10.3	11.6	19.5	7.9	21.6	**6.4**	23.4	8.0	20.6	5.2	14.9	-0.8	4.6	1.8	5.6
21	0.5	1.7	2.6	7.9	1.8	10.8	7.3	**26.6**	6.5	11.6	9.6	18.9	12.1	20.9	10.0	24.9	13.4	17.0	5.2	14.4	1.6	3.9	3.0	**9.1**
22	1.3	0.7	2.0	7.1	0.6	6.4	7.4	24.9	5.1	11.1	5.3	22.4	**7.6**	21.6	11.8	**25.7**	10.6	18.5	4.3	13.6	0.6	4.9	2.0	6.2
23	1.5	0.2	4.2	9.3	1.7	14.9	9.0	25.6	**0.0**	17.2	10.0	19.9	8.6	25.1	13.2	22.2	8.5	18.1	5.0	14.3	0.0	4.2	3.3	**9.1**
24	5.0	3.2	3.8	8.1	0.4	16.0	7.8	17.8	7.3	22.0	10.3	19.9	11.2	19.0	10.7	21.7	9.5	16.3	7.0	14.7	0.7	10.4	1.9	6.1
25	2.8	0.8	-1.4	8.6	1.6	17.4	5.2	14.0	11.5	16.0	9.2	25.9	10.3	22.5	13.1	22.6	6.1	17.4	6.9	13.1	0.5	7.9	0.0	5.8
26	0.6	3.5	0.9	4.0	1.2	17.7	1.4	15.6	11.0	19.6	11.2	25.5	8.6	22.8	11.2	23.3	6.4	19.4	6.6	15.6	0.6	8.9	-1.1	5.3
27	-1.0	5.6	0.6	2.1	1.4	17.5	2.8	13.9	10.6	19.2	15.0	27.7	13.0	21.8	11.8	23.7	6.9	**22.9**	3.9	14.0	0.4	3.0	-2.9	1.1
28	3.3	5.4	1.5	4.3	1.7	17.8	8.7	18.8	10.6	22.9	17.1	31.0	8.2	23.2	14.5	18.4	6.8	17.3	3.2	12.7	0.7	3.5	-5.4	-0.5
29	4.0	5.9	5.3	5.6	2.0	18.8	6.3	14.3	11.0	**23.3**	18.6	**31.7**	8.4	25.0	15.5	19.7	**5.1**	11.4	5.8	17.2	1.1	4.1	-12.4	1.3
30	5.4	3.9			2.3	18.9	3.8	15.0	13.0	20.7	13.0	30.6	12.7	24.8	14.3	20.1	7.5	16.0	6.6	13.8	0.6	4.8	**-14.3**	-3.6
31	4.0	-0.9			5.3	**19.6**			11.0	16.5			12.5	26.1	12.4	16.9			8.8	16.9			-13.5	-2.0
Mittel	-4.1	2.9	-0.3	5.7	0.2	10.9	4.0	15.7	7.4	17.2	10.7	22.1	12.6	24.1	11.8	20.8	8.8	18.8	6.7	17.1	1.8	7.2	1.3	3.8

Lausanne

Tag	Januar		Februar		März		April		Mai		Juni		Juli		August		Sept.		Okt.		Nov.		Dez.	
1	3.6	1.5	-2.0	4.0	2.2	5.6	7.7	17.8	7.5	14.2	9.2	18.9	18.2	29.9	16.1	23.2	11.8	20.4	9.7	13.7	12.5	**17.5**	2.0	4.6
2	2.3	1.6	2.6	5.6	0.1	6.8	8.4	15.4	9.0	12.5	**7.4**	20.4	20.4	**30.2**	13.0	20.0	12.2	20.3	10.0	17.8	10.5	17.2	0.8	2.8
3	-3.9	-1.0	0.4	3.5	0.8	7.0	3.0	9.8	9.4	18.0	12.5	18.9	15.5	21.0	11.5	15.8	13.0	20.0	10.8	18.0	7.1	11.5	0.5	4.1
4	1.5	2.0	1.6	2.8	0.2	4.8	0.3	6.9	11.5	18.8	10.5	15.3	15.6	23.2	11.8	21.6	10.5	15.0	9.3	16.0	5.4	9.1	1.7	4.3
5	0.0	4.4	-2.5	3.5	1.8	6.8	3.0	10.5	10.0	20.1	10.5	21.3	16.6	28.0	13.0	18.0	8.4	19.4	10.0	15.6	5.4	9.5	2.2	**7.3**
6	1.7	5.5	0.3	4.0	0.6	4.1	5.8	13.5	6.1	13.1	12.1	22.0	14.5	24.2	14.3	22.4	9.9	18.1	11.3	17.0	5.9	11.5	0.2	4.5
7	1.2	4.8	1.5	9.0	1.4	3.8	4.2	7.4	3.5	8.5	11.3	21.3	16.2	26.8	13.6	21.0	11.4	19.4	11.4	18.5	5.6	10.3	2.0	6.5
8	3.2	0.1	0.5	3.4	0.4	4.8	1.6	5.2	**1.6**	12.0	13.0	22.0	13.5	28.2	12.3	21.0	11.5	20.0	9.7	14.9	5.2	8.2	0.7	2.6
9	4.3	1.8	0.5	2.8	1.2	7.7	**-1.0**	8.9	6.5	16.9	12.3	19.5	20.0	29.3	13.0	18.7	12.2	20.6	9.8	15.7	5.6	10.5	1.1	0.4
10	8.7	0.6	0.2	3.3	1.4	8.0	0.4	11.2	9.4	17.0	8.2	18.3	19.3	29.0	12.7	15.8	13.3	**21.7**	10.5	18.4	4.4	8.6	0.4	1.3
11	7.1	3.9	0.4	2.6	1.2	4.6	1.9	12.5	9.7	16.0	7.7	16.8	14.6	26.3	11.2	18.0	11.0	17.5	13.2	19.5	5.2	9.0	1.3	0.0
12	9.8	3.9	0.9	4.2	1.0	4.4	0.1	8.5	6.2	12.0	8.5	17.2	11.7	21.5	13.8	20.4	9.2	18.8	11.1	19.6	5.2	9.5	3.6	1.3
13	**-11.3**	-5.4	1.2	4.2	**3.0**	6.1	1.5	6.7	5.4	15.5	8.8	15.8	13.5	23.0	11.3	17.1	9.8	19.2	12.6	21.8	4.8	8.6	3.6	1.8
14	9.2	3.0	3.0	**10.8**	1.0	4.7	2.5	11.2	6.5	19.0	10.0	19.5	14.8	24.8	12.7	18.8	13.0	18.7	12.9	**22.1**	3.0	6.0	2.6	0.1
15	2.7	**9.8**	3.0	7.7	0.0	8.8	7.8	17.4	9.5	21.0	11.7	15.2	11.9	18.2	11.8	19.3	11.2	16.0	12.3	16.2	0.7	3.0	0.1	4.9
16	1.5	7.8	0.9	4.7	1.5	7.2	8.5	16.6	10.3	22.0	11.3	20.0	10.6	17.0	10.2	20.7	9.3	18.8	9.2	13.8	-1.6	0.2	0.6	4.7
17	1.2	6.7	0.7	3.7	0.0	8.9	7.7	19.9	7.6	14.4	11.9	20.8	10.2	14.0	11.8	16.7	12.0	18.2	**6.4**	14.3	**2.5**	0.0	2.1	6.6
18	0.8	3.3	**3.5**	4.1	4.6	9.5	9.1	21.0	6.0	14.7	10.4	22.5	**9.3**	16.9	10.0	15.9	9.2	18.0	7.5	13.9	2.4	1.0	0.0	4.9
19	0.2	4.0	3.2	4.7	4.2	10.8	11.8	22.9	5.5	16.0	14.4	20.0	10.8	19.2	**9.5**	18.8	10.7	18.4	9.8	16.2	2.2	1.0	3.2	5.1
20	0.0	3.2	2.1	6.7	3.6	9.2	12.0	23.7	7.3	10.9	10.8	16.7	10.9	21.0	9.6	21.6	10.0	18.6	9.6	15.4	-1.3	5.5	1.8	4.8
21	2.5	1.8	3.9	6.8	0.2	8.8	12.5	25.0	5.8	10.8	9.1	17.2	13.1	20.2	13.6	24.8	11.5	15.7	8.8	14.3	-0.3	3.9	2.9	6.6
22	3.0	0.4	4.2	7.3	1.0	5.0	13.0	**25.1**	4.6	9.3	8.5	19.8	9.6	21.0	14.8	**25.5**	10.5	17.0	6.7	14.0	0.6	3.9	2.7	5.5
23	4.2	-1.2	4.2	8.3	3.0	13.0	14.4	23.8	3.7	16.9	11.0	18.6	11.3	21.5	15.3	21.5	9.9	16.1	7.8	13.9	1.4	5.5	3.8	7.0
24	3.0	1.2	3.3	7.9	4.8	16.9	7.5	17.0	9.2	21.0	10.0	18.2	11.0	17.6	11.4	21.0	9.7	13.7	9.0	14.8	4.5	9.0	2.1	4.6
25	2.5	0.6	1.4	9.0	6.7	17.5	6.7	10.0	10.7	16.3	11.6	23.6	11.5	22.0	12.5	21.4	8.6	16.8	8.6	11.4	4.0	8.4	0.2	5.0
26	0.8	2.3	-0.5	1.8	6.9	18.2	4.8	15.3	10.7	18.6	15.6	23.0	12.3	21.2	13.8	23.5	9.5	16.8	9.2	14.3	3.4	9.6	1.2	5.4
27	1.0	3.5	-1.3	0.8	6.2	16.6	6.7	15.0	12.4	18.5	16.6	25.8	10.3	21.3	13.5	23.6	10.8	20.6	7.2	12.8	3.2	5.2	-3.1	-0.8
28	0.7	4.4	2.0	3.5	7.2	**19.2**	8.6	17.2	13.5	22.8	18.8	29.2	11.2	23.0	14.7	17.8	7.1	15.6	8.0	13.9	3.2	4.3	-4.4	-1.8
29	0.5	5.8	2.9	5.0	7.8	19.1	5.9	13.1	13.1	**23.2**	20.5	30.4	13.0	23.5	14.4	19.3	**5.1**	11.2	9.4	14.8	2.5	4.7	-5.2	-1.1
30	2.2	3.9			8.3	17.2	5.2	13.5	11.3	18.6	18.0	**31.5**	14.2	24.4	13.4	18.7	8.7	14.0	9.3	15.0	2.5	6.3	-6.0	-2.8
31	-2.0	2.4			9.5	17.7			10.2	16.4			14.5	24.8	11.5	15.7			9.7	20.2			**-7.2**	-1.8
Mittel	2.5	2.2	0.5	5.0	2.2	9.8	6.0	14.7	8.2	16.3	11.7	20.6	13.6	23.0	12.6	19.9	10.4	17.8	9.7	16.0	3.3	7.2	0.4	3.0

1968 **Tägliche Minima und Maxima der Lufttemperatur** **Neuchâtel**

Tag	Januar		Februar		März		April		Mai		Juni		Juli		August		Sept.		Okt.		Nov.		Dez.	
	Min.	Max.	Min.	Max.	Min.	Max.	Min.	Max.	Min.	Max.	Min.	Max.	Min.	Max.	Min.	Max.	Min.	Max.	Min.	Max.	Min.	Max.	Min.	Max.
1	-1.6	0.9	-1.9	1.1	0.3	5.4	5.4	18.3	6.9	14.5	9.8	19.7	19.5	**31.8**	16.0	23.8	12.3	**21.9**	10.4	14.2	8.0	12.6	0.3	2.0
2	-1.1	2.0	0.4	4.9	-2.2	8.3	6.7	16.6	9.0	14.5	**7.7**	20.9	18.6	30.7	14.2	18.7	11.1	21.3	11.6	19.3	9.3	**14.3**	-0.2	1.6
3	-4.3	0.2	1.3	4.4	1.5	6.7	2.1	12.0	9.8	17.9	12.1	19.3	16.0	20.3	12.4	14.8	13.3	21.6	10.7	17.3	8.6	12.0	-0.2	2.2
4	0.1	2.4	-0.5	2.6	1.1	5.4	**-1.1**	9.2	10.2	18.5	11.1	16.3	16.3	22.2	13.1	21.3	12.0	17.2	8.5	17.2	5.5	9.9	1.2	2.5
5	0.9	5.2	-2.9	3.5	-2.2	6.2	3.4	8.3	7.7	18.7	9.1	22.1	15.8	28.2	12.5	19.1	9.2	20.1	10.1	13.6	6.0	8.0	1.5	5.1
6	1.7	6.7	0.4	2.7	0.8	5.3	5.9	11.5	6.9	12.6	10.8	24.1	15.8	22.0	14.1	23.1	9.8	19.9	11.2	16.8	4.6	10.9	0.7	3.7
7	-0.6	3.2	1.2	**10.2**	-1.7	3.6	5.1	8.4	4.1	11.6	11.7	23.2	15.6	26.4	14.0	21.7	11.3	20.5	10.8	18.8	4.4	9.1	0.0	1.8
8	-2.3	0.2	-2.5	1.4	0.5	3.4	2.7	8.0	**1.1**	13.3	14.5	21.7	18.8	28.9	11.9	23.1	11.5	20.2	9.8	14.9	5.8	8.1	-0.9	0.3
9	3.0	1.4	0.3	1.2	0.7	8.0	0.4	9.0	6.1	19.5	12.1	19.6	18.9	28.6	14.4	20.6	11.8	19.2	9.6	15.2	5.2	9.3	-1.4	-0.4
10	-9.7	1.5	-0.7	1.3	0.6	9.3	-0.3	12.0	9.2	18.4	9.6	19.4	18.0	28.1	12.7	21.7	13.9	20.2	11.2	18.2	2.6	8.6	-1.0	0.5
11	8.4	-2.0	1.0	0.6	2.0	4.6	2.8	12.1	7.4	15.1	9.4	18.2	16.1	26.4	14.0	16.8	11.7	17.0	12.4	21.6	5.1	10.7	-1.6	-0.4
12	-10.8	-2.6	-0.4	4.1	-1.2	3.4	0.2	8.4	6.1	12.3	8.8	19.1	11.2	22.0	13.3	22.3	10.6	19.1	9.1	19.7	5.6	8.3	-3.3	-0.8
13	**-14.4**	-7.7	1.5	4.5	**-4.5**	7.4	0.6	4.0	4.0	16.0	11.0	15.8	11.5	24.5	11.6	19.5	9.0	19.3	12.5	20.8	4.4	8.6	-4.3	-2.4
14	-10.8	3.7	2.6	9.2	2.5	6.0	1.7	12.7	5.4	19.7	10.9	21.6	15.2	25.3	12.9	18.7	12.3	18.0	14.4	**22.2**	3.2	6.5	-3.0	-1.0
15	3.7	7.5	4.2	7.6	0.6	8.3	6.2	17.8	9.8	21.1	12.1	18.3	12.8	19.0	12.4	20.6	10.8	16.4	12.3	16.1	-0.7	3.4	-1.3	4.3
16	0.9	**7.6**	1.3	6.7	1.3	7.8	5.9	20.0	8.7	22.6	10.0	20.1	11.2	18.3	9.6	22.8	11.0	18.5	9.9	16.0	-1.2	-0.2	-0.7	2.7
17	-1.9	6.1	-0.9	4.2	0.0	9.8	7.6	20.6	8.2	15.3	12.7	21.5	10.7	16.0	11.8	17.5	11.9	19.1	**5.0**	15.6	**-2.1**	0.1	0.7	4.0
18	1.4	3.3	-3.8	4.3	4.6	8.8	8.5	21.4	5.2	16.2	11.2	23.0	9.8	17.7	10.2	17.0	8.2	19.3	5.7	12.7	-2.0	-0.2	0.3	5.0
19	1.3	3.3	**-4.1**	5.3	3.6	12.1	10.7	23.6	5.0	16.8	15.7	25.1	11.6	20.1	9.2	19.3	10.0	16.7	8.6	17.2	-1.6	1.7	2.6	6.2
20	0.7	2.8	1.4	7.2	1.0	10.7	10.3	25.0	7.0	11.6	12.0	16.8	**9.7**	21.5	**8.3**	21.5	9.0	19.2	7.6	14.1	1.0	3.0	1.0	4.8
21	-1.0	1.7	4.5	6.1	1.6	10.2	10.4	**25.8**	8.3	14.4	10.0	18.7	13.4	21.3	12.2	24.2	13.2	15.3	7.7	14.7	1.2	3.0	3.6	7.3
22	-2.2	0.5	4.3	7.2	1.4	5.6	11.2	**25.8**	5.6	11.9	9.1	21.0	10.6	22.8	13.2	**26.0**	11.1	19.7	6.8	12.0	0.6	3.6	3.1	6.7
23	-3.0	-1.2	4.4	9.0	3.0	13.3	12.5	25.3	2.8	16.8	11.2	20.3	10.6	22.6	16.1	21.8	11.2	18.2	7.6	13.8	1.5	5.2	4.0	**7.4**
24	-2.8	1.7	4.2	7.8	2.0	16.0	7.5	18.4	9.0	21.7	10.9	20.6	12.5	18.0	12.7	22.4	9.7	14.8	8.0	11.2	4.5	10.2	3.0	5.6
25	-1.0	0.4	2.3	8.0	3.7	17.5	6.7	9.8	10.9	18.5	14.4	24.0	11.9	22.6	13.7	23.7	9.0	18.3	7.1	10.7	2.5	9.4	0.7	5.8
26	0.2	4.0	-0.4	2.8	4.3	16.9	5.3	15.4	11.9	20.4	13.7	24.3	11.8	21.2	14.2	24.6	9.5	16.8	8.5	14.7	3.9	6.1	-0.6	4.0
27	1.5	4.8	-1.3	1.2	5.5	17.0	5.2	18.1	12.4	21.8	15.1	25.8	12.5	22.5	14.3	22.1	9.9	19.4	7.4	13.9	3.0	4.2	-2.8	0.1
28	0.7	5.5	-1.8	4.4	4.6	18.2	8.6	18.8	14.3	**24.0**	17.3	30.5	12.9	23.7	14.6	17.9	7.0	14.2	6.2	13.8	2.4	4.2	-4.0	1.5
29	-1.2	6.4	-2.8	6.4	5.5	19.2	7.2	14.4	14.1	22.8	22.4	**31.8**	12.5	25.3	14.9	18.3	**6.0**	11.7	8.5	15.3	1.6	3.1	-4.3	0.2
30	-1.8	3.0			5.6	**19.6**	4.9	14.2	11.6	18.1	17.0	30.8	13.8	25.8	13.8	19.3	9.2	13.7	10.8	14.9	0.9	3.2	-5.7	-1.6
31	-1.2	0.6			8.6	17.9			11.7	17.0			11.7	27.2	12.4	16.3			10.5	16.1			**-9.0**	-2.2
Mittel	-2.2	2.3	0.3	4.8	1.8	10.1	5.5	15.5	8.1	17.2	12.1	21.8	13.8	23.6	12.9	20.7	10.6	18.2	9.4	15.9	3.1	6.6	-0.7	2.4

Bern

Tag	Januar		Februar		März		April		Mai		Juni		Juli		August		Sept.		Okt.		Nov.		Dez.	
1	-3.2	-0.4	**-5.5**	4.7	-1.8	4.5	4.0	17.7	6.0	16.1	7.5	18.0	16.6	31.1	16.7	25.0	11.1	21.0	9.3	14.7	7.4	16.3	-1.0	0.1
2	-3.2	1.5	1.0	5.6	**-5.5**	7.8	6.1	16.8	8.9	15.3	**6.4**	21.0	17.7	**31.5**	14.0	18.4	10.5	**21.6**	10.9	16.8	8.6	**16.8**	-1.4	-0.4
3	-4.7	1.5	0.9	4.6	1.7	6.1	2.0	13.0	10.4	18.6	10.4	17.6	16.6	19.4	12.1	14.0	13.4	21.3	10.6	16.2	8.1	11.6	-1.4	1.1
4	2.5	2.5	-0.9	1.4	0.2	3.7	-0.4	8.9	9.6	20.3	10.5	16.1	14.8	23.1	12.3	21.1	11.0	14.0	6.9	16.5	5.8	8.8	-1.8	1.9
5	0.5	6.1	-5.3	2.1	-3.2	6.4	3.1	12.3	9.6	20.0	11.6	21.1	14.7	29.1	11.5	20.6	10.0	18.8	8.4	13.4	5.6	7.0	-0.5	6.3
6	1.2	7.5	-0.9	1.9	0.9	4.1	5.6	8.9	6.1	14.5	10.1	22.4	15.2	23.3	14.2	22.9	8.6	18.3	10.6	16.1	4.8	9.6	-0.4	1.5
7	-0.6	4.5	-1.1	6.4	-1.7	2.9	4.9	7.8	3.1	10.0	11.9	21.9	14.0	28.4	13.7	18.7	11.0	18.1	10.0	18.9	3.1	9.2	-0.7	1.1
8	-2.9	-0.1	-3.8	2.4	-0.3	2.0	2.6	5.5	**0.6**	14.0	13.6	21.2	18.0	29.9	10.9	21.5	11.0	19.0	9.5	15.0	4.3	7.3	1.9	-0.7
9	-4.2	2.5	2.2	0.9	-1.5	6.2	-1.2	7.2	7.9	18.0	12.6	17.8	18.1	29.1	13.0	18.6	10.0	20.0	8.1	16.1	4.8	8.9	-1.9	-1.3
10	-11.1	2.3	-1.0	2.0	0.5	6.9	**2.0**	11.3	9.9	18.1	8.0	17.8	16.9	30.0	12.1	19.5	10.6	21.3	10.0	18.6	3.7	6.6	-1.8	-1.1
11	-11.7	-3.0	-1.0	0.0	1.4	3.3	0.1	10.5	7.1	17.0	7.6	16.6	14.7	24.8	12.1	16.0	12.4	17.6	12.6	19.1	5.1	9.4	-3.0	-1.8
12	-11.3	-3.4	-0.9	3.4	-1.6	3.3	-0.2	5.5	6.1	12.7	7.4	15.5	11.1	20.7	13.3	20.4	8.1	19.1	9.1	20.3	3.9	7.9	-5.0	-3.0
13	**-16.3**	-9.2	0.9	4.1	-4.4	6.5	0.4	3.3	4.8	15.0	9.6	15.0	11.8	24.6	10.4	19.4	8.0	19.5	9.4	23.0	3.9	6.0	-5.8	3.4
14	-15.9	5.0	2.1	**10.9**	-1.9	5.8	1.1	11.4	4.4	18.6	9.9	21.6	14.4	26.2	12.9	17.7	12.6	19.5	12.5	**23.1**	2.8	5.0	4.0	-2.2
15	4.6	**9.3**	2.1	8.6	-1.0	9.3	5.6	17.9	7.1	20.0	12.1	17.4	12.5	18.7	12.0	19.6	11.3	17.0	11.9	15.3	1.3	2.8	-2.8	5.0
16	-0.8	8.0	0.1	5.1	0.7	6.5	4.6	19.1	8.3	21.9	10.4	19.0	11.0	16.2	9.4	20.8	9.4	18.9	8.5	13.9	-1.9	-0.9	-1.8	3.0
17	-1.9	6.6	-0.9	2.5	1.1	10.7	7.0	21.2	8.2	15.7	11.0	20.6	10.0	14.9	12.5	16.9	9.8	19.3	5.1	14.3	-2.4	0.9	-0.8	4.5
18	1.1	3.8	-5.4	3.3	5.2	9.6	7.2	23.0	5.7	13.6	10.6	24.0	10.0	18.2	10.3	15.6	8.4	18.0	4.8	13.5	-2.8	-0.9	-0.8	1.5
19	0.6	2.1	-5.0	5.0	2.9	11.0	9.9	22.5	3.6	15.4	12.0	23.6	10.4	18.7	9.2	18.5	10.3	17.6	8.0	13.6	**-3.0**	0.9	-1.0	4.5
20	0.1	2.1	0.3	9.4	0.5	11.3	9.3	25.3	5.5	11.4	11.8	18.0	9.8	20.6	**8.3**	23.1	7.6	18.5	7.0	13.7	-1.9	4.0	0.5	5.1
21	-1.3	0.4	3.2	7.1	1.2	10.0	10.1	**25.5**	7.5	13.0	9.6	17.1	12.4	19.3	11.5	**25.6**	12.1	15.6	7.3	13.8	0.3	1.9	0.5	7.7
22	-3.6	-1.3	3.0	7.6	-0.4	7.2	10.4	26.0	5.7	11.1	6.8	21.0	**8.0**	20.4	12.8	25.3	11.0	16.6	**3.6**	14.5	-0.6	1.1	0.9	5.7
23	3.8	-2.1	4.0	8.0	2.8	13.6	10.6	24.4	3.0	17.1	10.6	21.3	9.6	22.9	14.0	20.0	8.8	17.4	4.7	13.8	-0.3	6.0	3.2	**8.4**
24	-4.1	-0.1	3.8	7.8	1.9	17.3	6.8	18.9	9.0	21.1	10.3	19.1	11.8	16.7	10.5	20.3	9.4	13.2	6.8	12.5	4.4	9.8	2.0	5.0
25	-2.0	0.3	0.4	6.4	3.0	18.0	6.3	10.0	10.9	18.6	12.6	25.5	10.6	21.2	11.2	23.1	9.2	16.5	6.3	10.8	2.3	8.5	0.5	3.2
26	-0.1	2.8	-1.1	1.1	4.4	17.7	4.0	14.6	11.2	18.1	14.0	24.5	10.9	18.5	12.8	22.5	8.8	17.2	9.3	13.6	1.9	5.3	-0.8	2.0
27	1.2	4.2	-1.4	1.2	4.2	17.4	4.3	17.6	12.1	20.6	15.3	26.5	9.0	20.3	12.5	22.3	10.0	21.0	6.1	13.0	0.1	3.3	-2.7	0.0
28	0.6	5.4	-3.3	3.0	3.8	**20.3**	8.0	18.5	13.9	**23.5**	16.9	**31.0**	10.4	21.9	14.0	18.7	8.1	14.4	4.8	12.4	-1.0	1.8	-4.2	-2.0
29	-2.2	5.4	-3.6	5.0	5.3	20.0	5.8	13.4	12.2	21.2	19.7	30.4	10.8	24.0	14.5	20.0	**5.5**	11.0	7.2	16.4	-1.9	0.6	-6.6	-1.2
30	3.5	4.0			5.1	20.0	5.2	14.4	10.3	17.2	16.2	**31.0**	12.0	25.9	13.5	19.5	8.7	14.0	9.2	16.4	-0.8	3.1	-8.8	-3.5
31	-5.2	3.4			8.3	17.4			10.1	16.1			15.8	26.3	12.0	14.6			8.5	17.1			**-9.8**	-2.1
Mittel	-3.2	2.2	-0.7	4.5	1.0	9.9	4.7	15.1	7.7	16.9	11.2	21.1	12.9	23.1	12.3	20.0	9.9	17.8	8.3	15.7	2.1	5.9	-2.0	1.4

Zürich

Tägliche Minima und Maxima der Lufttemperatur

1968

Tag	Januar		Februar		März		April		Mai		Juni		Juli		August		Sept.		Okt.		Nov.		Dez.	
	Min.	Max.	Min.	Max.	Min.	Max.	Min.	Max.	Min.	Max.	Min.	Max.	Min.	Max.	Min.	Max.	Min.	Max.	Min.	Max.	Min.	Max.	Min.	Max.
1	-2.9	2.6	4.0	7.8	1.2	4.5	4.7	18.7	6.9	15.0	7.1	19.0	16.3	**32.2**	16.5	**27.0**	10.5	22.1	9.5	13.2	9.6	**23.8**	-1.0	0.7
2	-3.4	-0.1	1.3	6.5	3.3	6.8	7.1	17.4	7.5	17.3	6.1	21.2	15.0	31.0	14.1	21.4	10.0	24.5	10.0	13.5	11.4	20.0	-1.2	-0.1
3	-3.4	1.9	0.1	3.8	0.0	3.0	0.0	12.1	10.3	19.6	9.2	21.0	15.4	23.4	11.8	14.8	12.0	**25.0**	9.4	14.5	7.0	12.0	-1.5	1.3
4	-2.4	2.3	-2.9	3.0	1.5	4.8	-0.6	10.4	9.5	25.2	11.0	16.5	14.1	25.5	11.8	21.0	9.6	12.9	7.0	19.5	6.1	9.1	-1.8	0.9
5	-1.5	6.1	-4.0	4.0	-3.5	4.2	3.0	16.1	9.0	20.4	11.3	21.9	14.7	30.6	11.8	23.8	10.1	20.0	8.4	13.1	4.3	7.2	1.0	2.8
6	0.3	7.8	-1.5	2.6	0.3	3.6	3.2	10.1	6.4	20.3	9.9	25.0	14.0	23.0	13.5	23.7	8.0	21.0	8.2	17.4	3.8	9.0	-2.4	0.6
7	1.4	2.7	-1.1	8.0	-1.4	5.4	3.6	9.4	3.0	11.1	11.2	22.3	14.2	29.0	13.2	17.9	8.9	16.6	10.2	17.5	2.9	7.7	2.4	0.5
8	-4.5	-0.6	-2.9	2.6	1.5	2.0	0.4	5.0	**1.8**	16.6	12.4	20.6	20.0	30.5	12.0	23.4	10.6	21.1	8.9	18.5	4.8	10.9	-3.5	1.5
9	4.7	-2.1	-1.2	1.9	2.0	8.4	2.2	8.5	4.5	20.4	10.0	18.8	17.1	29.5	12.9	19.6	10.6	22.0	8.4	16.4	4.2	6.6	-3.1	-2.0
10	-12.4	-3.1	0.0	7.4	0.4	6.7	**-2.5**	12.5	8.7	18.9	8.3	18.8	15.7	30.0	13.0	20.6	10.6	21.7	10.0	18.6	3.9	6.4	-3.3	1.9
11	-10.1	-3.6	-3.9	2.1	0.0	3.1	-1.0	11.2	7.2	21.6	**5.6**	17.6	13.9	23.8	13.0	16.5	11.9	15.6	11.6	19.2	3.8	8.1	-5.8	-2.4
12	-11.1	-3.9	-1.5	4.5	-3.5	2.8	0.7	4.9	4.1	14.6	6.2	17.8	9.1	22.0	12.5	21.4	10.0	20.1	11.0	22.8	3.9	6.8	6.5	5.0
13	**-14.6**	-6.1	1.5	8.8	**5.4**	6.5	0.6	4.9	4.4	16.5	9.4	18.7	10.6	24.2	10.5	22.2	7.9	21.4	12.1	21.5	3.2	5.0	-7.0	-4.5
14	-14.0	6.0	2.6	11.2	-0.6	5.0	1.6	17.2	4.9	19.4	9.2	24.2	13.6	26.9	10.5	18.3	10.8	19.1	13.4	**23.6**	0.9	4.2	5.6	-3.5
15	5.2	**11.4**	1.9	**11.4**	0.9	9.8	4.3	19.5	7.4	21.7	12.0	22.6	13.0	20.5	11.8	20.4	10.5	18.5	10.6	15.6	-2.6	1.4	-4.2	5.6
16	1.2	10.4	-0.2	5.3	0.0	9.2	5.7	22.2	8.6	22.4	11.0	21.0	10.1	15.5	10.5	22.7	9.2	21.5	7.4	14.3	-2.7	1.0	-2.9	2.1
17	-1.4	10.3	-2.5	2.8	0.1	11.3	8.0	23.0	6.4	12.0	10.3	22.6	9.4	13.6	12.8	19.4	10.4	19.5	5.4	16.1	-3.0	-1.4	-1.2	2.7
18	1.5	4.6	-4.6	5.5	4.1	10.5	8.4	23.6	4.0	13.7	10.9	25.4	9.4	16.9	9.9	18.2	9.0	19.1	6.0	15.5	-3.4	-0.7	-1.0	6.6
19	0.1	2.1	**4.9**	6.9	1.0	11.0	10.6	24.6	1.9	16.1	13.5	25.7	10.2	18.1	9.2	19.0	9.4	18.4	7.9	15.6	**-5.0**	2.9	0.3	5.0
20	-1.1	3.4	0.4	8.8	0.4	12.7	10.1	27.6	3.6	14.1	11.8	19.5	9.3	20.3	**6.5**	23.8	7.9	18.2	4.5	10.9	-2.5	5.2	0.1	5.7
21	-2.9	-0.5	3.6	8.6	2.1	11.9	10.9	**28.0**	7.3	13.8	9.0	16.6	10.2	19.6	12.6	26.3	11.9	15.6	**3.5**	15.1	-0.9	5.1	0.7	**9.1**
22	-3.3	-1.6	3.8	8.7	0.4	6.7	11.3	**28.0**	5.4	8.2	8.2	22.0	**7.1**	22.0	12.4	26.0	10.7	18.9	5.1	15.9	-1.0	2.8	1.1	6.6
23	4.0	2.0	4.5	9.7	2.4	13.8	11.6	26.2	5.0	18.0	11.4	27.0	10.4	23.1	12.5	21.2	10.0	19.6	4.0	15.0	-0.8	6.3	4.2	8.7
24	3.9	-0.6	4.2	10.1	2.8	19.4	6.8	18.2	7.4	22.6	10.2	19.4	11.0	17.8	10.1	21.8	8.9	15.4	5.2	13.0	3.9	11.4	0.7	5.4
25	-2.3	0.4	-1.0	5.7	4.4	19.7	6.2	10.2	9.0	23.0	12.6	25.1	11.8	23.0	11.1	25.1	8.8	17.3	5.4	13.1	3.5	12.3	0.1	2.0
26	0.1	2.4	-2.3	0.0	5.8	18.7	6.5	14.6	11.2	19.6	14.0	25.3	12.0	18.5	11.4	23.1	7.0	15.0	6.2	12.2	2.3	10.6	-4.1	3.0
27	1.0	3.0	2.8	3.5	4.4	18.2	4.5	20.3	10.0	24.2	14.1	26.6	8.3	22.2	12.0	22.6	9.8	24.2	6.9	14.4	0.0	3.0	-3.7	0.0
28	0.5	6.2	-4.0	6.2	5.1	20.9	9.3	18.7	12.6	**27.2**	16.6	**30.9**	9.5	23.4	12.0	22.2	7.5	17.0	5.0	12.0	0.1	2.8	-4.9	-1.4
29	-1.0	7.0	-4.0	7.4	5.4	21.0	5.9	11.8	11.8	21.4	20.2	28.0	9.7	24.4	13.4	23.7	**5.4**	10.6	5.9	13.7	-0.1	2.1	-6.0	-0.7
30	-2.5	5.0			6.4	**22.8**	6.2	15.8	9.2	16.9	15.0	30.6	11.1	26.6	14.1	19.4	8.5	15.0	10.7	21.1	-0.2	3.1	-9.4	-0.4
31	-3.8	3.0			8.4	18.8			9.4	18.2			13.6	27.6	11.3	15.4			9.6	19.4			**-9.8**	-2.0
Mittel	-3.3	2.4	-0.9	6.0	1.0	10.4	4.8	16.4	7.0	18.4	10.9	22.4	12.2	23.7	12.0	21.4	9.5	18.9	8.0	16.2	1.9	6.8	-2.8	1.4

Stündliche Monatsmittel der Lufttemperatur

	Januar	Februar	März	April	Mai	Juni	Juli	August	Sept.	Okt.	Nov.	Dez.	Jahr
1^{30}	-1.33	0.72	2.96	7.44	9.13	12.85	14.62	13.70	11.26	9.53	3.59	-1.28	6.93
2^{30}	1.44	0.63	2.58	7.12	8.76	12.53	14.31	13.43	11.10	9.45	3.61	-1.30	6.73
3^{30}	-1.53	0.51	2.34	6.73	8.46	12.17	14.00	13.20	10.84	9.27	3.57	-1.34	6.52
4^{30}	-1.48	0.33	2.25	6.35	8.23	11.79	13.61	12.99	10.84	9.15	3.55	-1.45	6.35
5^{30}	-1.47	0.32	2.08	6.02	8.07	11.91	13.42	12.86	10.75	9.17	3.41	-1.57	6.25
6^{30}	-1.69	0.15	1.92	6.03	8.41	12.46	13.75	13.04	10.74	9.12	3.30	-1.66	6.30
7^{30}	-1.75	0.05	2.09	6.54	9.28	13.39	14.44	13.57	11.08	9.34	3.11	-1.62	6.63
8^{30}	-1.71	0.04	2.81	7.35	10.37	14.47	15.61	14.37	11.80	9.57	3.16	-1.75	7.17
9^{30}	-1.47	0.46	3.71	8.63	11.50	15.54	16.78	15.47	12.78	10.22	3.64	-1.64	7.97
10^{30}	-1.01	1.15	4.70	9.84	12.58	16.62	17.74	16.32	13.75	11.07	4.13	-1.11	8.82
11^{30}	0.65	2.19	6.06	11.02	13.38	17.62	18.71	17.15	14.53	12.19	4.65	-0.80	9.67
12^{30}	-0.28	3.01	6.95	11.92	13.90	18.09	19.54	17.85	15.45	13.19	5.07	-0.41	10.36
13^{30}	0.19	3.74	7.85	12.80	14.90	18.75	20.15	18.46	15.98	14.00	5.34	0.02	11.01
14^{30}	0.35	4.22	8.46	13.48	15.23	19.33	20.71	18.59	16.36	14.56	5.53	-0.34	11.37
15^{30}	0.30	4.43	8.60	13.88	15.24	19.43	21.00	18.79	16.70	14.47	5.37	-0.50	11.48
16^{30}	0.02	4.18	8.53	13.83	15.12	19.32	21.11	18.46	16.47	13.86	4.91	-0.81	11.25
17^{30}	-0.41	3.47	8.05	13.31	14.74	18.98	20.86	17.99	15.80	12.75	4.39	-1.10	10.74
18^{30}	-0.95	2.33	6.96	12.39	13.68	18.01	19.75	17.17	14.20	11.53	4.00	-1.40	9.81
19^{30}	-0.97	1.87	5.93	10.76	12.71	17.19	18.68	16.13	13.13	10.98	3.76	-1.44	9.06
20^{30}	-1.13	1.70	5.41	9.96	11.47	15.72	17.24	15.38	12.58	10.56	3.74	-1.49	8.43
21^{30}	-1.12	1.54	4.92	9.28	10.97	14.96	16.42	14.96	12.34	10.35	3.64	-1.46	8.07
22^{30}	1.27	1.25	4.47	8.65	10.49	14.26	15.87	14.45	11.98	10.03	3.45	-1.52	7.68
23^{30}	-1.30	1.01	4.16	8.12	10.01	13.80	15.46	14.16	11.70	9.85	3.35	-1.55	7.40
24^{30}	1.30	0.84	3.85	7.70	9.57	13.42	15.00	13.93	11.48	9.66	3.18	-1.54	7.15
Mittel	-0.98	1.67	4.90	9.55	11.51	15.53	17.03	15.52	13.07	10.99	3.98	-1.21	8.46

Die Tabellen der täglichen Minima und Maxima der Lufttemperatur sind mit Jahrgang 1961 neu gestaltet worden. Anstelle der monatlichen tritt wie auf den Seiten 1—72 die stationsweise Anordnung. Die Anzahl der Stationen konnte von bisher 9 auf 14 erhöht werden. Weggefallen ist die Tabelle der täglichen Termintemperaturen vom Jungfraujoch.

Als Zeitspanne, innert welcher die angegebenen Extremtemperaturen eingetreten sind, gilt 21^{30} des Vortages bis 21^{30} des Datums-

1968 Tägliche Minima und Maxima der Lufttemperatur Säntis

Tag	Januar		Februar		März		April		Mai		Juni		Juli		August		Sept.		Okt.		Nov.		Dez.	
	Min.	Max.	Min.	Max.	Min.	Max.	Min.	Max.	Min.	Max.	Min.	Max.	Min.	Max.	Min.	Max.	Min.	Max.	Min.	Max.	Min.	Max.	Min.	Max.
1	-16.2	-12.7	-8.0	-3.9	-7.7	1.0	-2.9	3.0	-5.6	-0.4	-3.6	1.7	9.0	**16.4**	4.6	**11.0**	-2.1	4.2	-3.3	-0.2	2.8	5.0	-2.7	0.5
2	-16.6	-10.9	-8.3	-6.2	-10.4	-7.6	-3.2	1.6	-3.6	1.1	-4.4	3.6	10.2	**16.4**	2.6	7.2	2.7	9.4	-1.1	0.5	1.6	6.1	-2.9	**2.5**
3	-17.3	-11.0	-11.8	-7.8	-13.4	-8.8	-12.9	-2.8	-3.1	1.1	0.6	5.9	6.4	10.2	1.2	3.1	3.7	10.8	-2.0	1.6	-2.4	5.0	-4.8	-0.5
4	-13.4	-9.6	-13.4	-8.9	-15.4	-10.4	-13.5	-6.6	-0.7	4.1	1.1	6.3	6.3	13.4	2.3	8.9	-3.4	3.4	0.7	6.0	-3.9	1.4	-7.0	-0.4
5	-13.4	-4.8	-13.3	-5.3	-15.9	-9.4	-7.3	0.4	-0.2	3.6	-0.6	5.6	8.1	14.3	5.6	10.7	-2.0	1.2	4.7	7.3	-4.4	-2.9	7.1	-2.2
6	-11.7	-4.6	-10.1	-6.7	-11.8	-10.4	-2.5	2.1	-4.9	2.8	2.4	10.1	1.9	14.1	3.2	9.8	0.2	7.6	2.8	7.1	-4.6	1.0	-6.7	-1.4
7	-14.6	-7.8	-10.4	-6.0	-14.3	-5.3	-6.4	2.3	-9.9	-4.8	0.0	5.8	4.1	13.1	0.2	4.1	3.4	**10.9**	1.5	3.5	-5.8	2.7	-5.6	-1.4
8	-18.4	-14.2	-10.2	-5.6	-10.2	-4.3	-13.2	-6.4	**-11.2**	-2.4	0.6	3.8	6.9	14.3	1.4	7.3	3.0	9.1	-1.5	6.0	-5.6	-0.6	-3.9	-2.0
9	-18.4	-10.1	-10.4	-6.2	-8.9	-1.1	**-14.9**	-7.7	-6.1	1.6	-2.6	1.9	5.6	15.6	1.5	3.7	3.4	9.4	-1.5	0.1	-4.1	0.1	-3.1	2.3
10	-22.1	-10.7	-12.9	-7.6	-11.5	-5.8	-9.1	-1.2	-3.0	2.1	-4.1	-0.4	8.9	16.3	0.7	4.9	4.3	8.7	0.1	3.5	-4.8	1.7	3.9	-0.6
11	-19.3	-18.0	-11.9	-4.3	-13.7	-9.7	-10.0	-2.6	0.3	7.0	**-6.6**	-2.8	1.8	13.9	-0.4	3.2	-1.4	5.1	1.0	3.6	-4.9	-0.4	-5.4	-1.7
12	-25.1	-18.6	-6.4	-4.0	**-18.8**	-13.1	-10.9	-6.4	-6.7	3.3	-5.0	0.1	-1.2	7.3	-0.3	3.2	-1.8	2.3	1.5	9.0	-5.3	0.8	-8.1	-4.0
13	**-25.9**	-16.2	-7.4	-5.2	-17.2	-5.2	-10.7	-5.1	-6.4	-0.5	-2.2	3.8	1.3	4.9	-0.1	6.9	-1.4	6.4	3.6	6.6	-5.1	2.3	-8.7	-1.7
14	-17.4	-3.7	-6.8	-3.6	-12.0	-7.0	-8.1	-2.3	-6.8	0.2	1.7	7.8	0.6	9.4	-0.8	3.2	0.6	5.9	4.0	7.1	-7.3	3.4	-10.3	-6.4
15	-5.9	-2.9	-5.9	1.6	-11.9	-8.4	-3.2	2.7	-2.6	5.2	2.9	8.8	-1.0	3.4	-0.1	1.9	0.3	6.6	0.9	4.2	**-10.4**	-6.3	-9.4	-4.8
16	-7.5	-3.7	-10.2	-5.1	-13.0	-7.3	-1.4	4.8	-1.1	1.7	0.5	5.7	-3.1	0.8	0.4	7.4	-2.1	3.4	-4.3	1.4	-8.4	-4.8	-9.3	-5.3
17	-9.2	-3.5	-16.7	-10.1	-12.8	-6.4	-0.3	4.6	-6.9	-0.5	-0.2	6.6	-2.3	-0.6	-1.6	6.8	-1.2	3.3	**-5.0**	2.2	-6.8	-1.0	-10.7	6.6
18	-11.4	-9.2	**-17.3**	-11.4	-9.6	-7.0	2.0	5.6	-8.7	-5.2	1.7	9.3	-2.3	-0.2	-4.0	-0.6	-1.4	0.4	-1.4	3.9	-9.9	-1.9	-9.8	-7.4
19	-11.3	-7.2	-11.6	-4.8	-9.5	-7.3	0.6	6.8	-9.3	-3.9	2.9	9.6	-2.0	-0.1	-4.1	-0.4	-2.2	1.0	-3.0	0.8	-10.1	-7.4	-10.4	-7.6
20	-12.0	-4.9	-8.1	-4.3	-8.2	-3.4	4.0	9.8	-7.1	2.0	-0.7	4.6	-1.4	0.5	**-4.6**	8.3	-1.8	3.5	0.3	5.1	-9.4	-4.3	-12.3	-7.7
21	-5.2	0.0	-7.4	-4.4	-9.5	-1.9	4.1	**11.4**	-2.2	3.0	-3.4	0.8	-1.8	-0.1	5.0	10.2	0.1	3.8	3.0	**9.9**	-4.3	0.4	-8.4	-5.2
22	-5.4	1.7	-7.1	-4.6	-11.2	-5.5	4.3	10.3	-5.0	0.6	-3.1	6.0	**-3.5**	1.3	3.8	8.4	-1.6	3.6	2.9	8.6	-1.8	1.1	-9.0	-2.6
23	-7.4	2.4	-7.0	-2.9	-10.7	-3.0	3.4	9.9	-7.0	-0.2	-1.6	7.8	-0.8	4.2	0.1	4.3	-3.5	3.3	0.1	5.6	-2.4	1.2	-7.4	-3.6
24	-15.4	-7.4	-7.1	**-1.3**	-5.0	2.5	-4.3	5.4	-3.6	6.8	-2.0	1.1	-1.2	0.8	0.6	5.1	-3.7	1.2	0.8	5.8	-5.0	-0.4	-11.6	-7.1
25	-16.3	-12.9	-9.3	-4.3	0.0	2.4	-6.3	-4.1	0.6	6.4	-0.2	7.8	0.0	2.4	1.6	7.2	-3.6	-0.5	0.1	5.4	-6.8	-2.4	-12.8	-7.8
26	-13.3	-9.9	-10.4	-3.6	-2.0	6.1	-5.9	-2.1	0.2	4.0	3.6	9.4	-1.7	1.8	3.1	7.9	-3.0	2.5	-0.8	5.1	-3.3	4.7	-16.2	-8.2
27	-11.4	-8.5	-12.4	-5.7	-2.4	4.3	-4.9	0.1	1.5	8.4	4.6	11.3	-2.4	3.3	3.2	8.4	1.8	9.5	-2.0	4.6	3.0	**6.2**	-18.4	-16.1
28	-11.8	-1.8	-11.3	-5.0	0.4	**9.2**	-3.2	-0.1	4.0	**10.3**	6.4	12.7	0.4	4.9	4.8	10.0	-2.2	8.6	0.2	6.4	0.0	6.0	-19.3	-16.9
29	-10.4	-7.1	-7.4	-5.0	2.6	6.2	-6.1	0.2	3.5	8.5	7.9	11.6	2.1	8.6	4.8	8.9	**-4.2**	2.6	1.1	4.9	-2.1	3.0	-19.8	-17.9
30	-8.4	0.1			1.2	7.6	-6.7	-3.3	1.0	4.5	7.7	**13.4**	3.8	9.9	0.2	6.7	-3.6	-1.7	2.3	7.2	-2.4	-0.1	**-20.7**	-11.6
31	-4.4	**2.7**			-3.0	1.8			-0.3	-3.5			5.4	12.7	-0.4	1.4			4.1	8.0			-19.3	-15.4
Mittel	-13.4	-7.4	-10.0	-5.4	-9.2	-3.4	-5.0	1.0	-3.6	2.4	0.1	6.0	1.9	7.5	1.1	6.1	-0.8	4.8	0.3	4.6	-4.5	0.1	-9.8	-5.4

Stündliche Monatsmittel der Lufttemperatur

	Januar	Februar	März	April	Mai	Juni	Juli	August	Sept.	Okt.	Nov.	Dez.	Jahr
1^{30}	-10.97	-8.37	-7.47	-3.21	-1.89	1.58	3.79	3.13	1.08	2.01	-2.50	-8.31	-2.59
2^{30}	-10.90	-8.38	-7.53	-3.33	-2.03	1.44	3.59	3.02	1.04	1.87	-2.56	-8.37	-2.68
3^{30}	-10.83	-8.48	-7.53	-3.51	-2.04	1.29	3.54	2.82	0.90	1.85	-2.53	-8.48	-2.75
4^{30}	-10.75	-8.54	-7.61	-3.57	-2.06	1.30	3.52	2.73	0.69	1.91	-2.46	-8.65	-2.79
5^{30}	-10.77	-8.57	-7.63	-3.56	-1.80	1.56	3.52	2.64	0.61	1.98	-2.46	-8.68	-2.76
6^{30}	-10.86	-8.52	-7.45	-3.21	-1.52	1.91	3.72	2.94	0.75	1.78	-2.61	-8.77	-2.65
7^{30}	-10.84	-8.56	-6.97	-2.82	-1.25	2.11	3.91	3.13	0.92	1.95	-2.61	-8.72	-2.48
8^{30}	-10.81	-8.06	-6.54	-2.13	-0.83	2.41	4.44	3.45	1.40	2.32	-2.11	-8.57	-2.09
9^{30}	-10.53	-7.30	-5.96	-1.49	-0.43	2.79	4.75	4.02	2.12	2.69	-1.69	-8.01	-1.59
10^{30}	-10.32	-7.04	-5.77	-1.51	0.16	3.05	4.93	4.14	2.37	2.87	-1.59	-7.73	-1.40
11^{30}	-10.32	-6.77	-5.64	-1.11	0.27	3.72	5.28	4.34	2.66	3.14	-1.45	-7.45	-1.11
12^{30}	-10.25	-6.44	-5.19	-0.74	0.60	4.18	5.61	4.52	3.03	3.45	-1.29	-7.30	-0.82
13^{30}	-10.32	-6.59	-5.28	-1.05	0.79	4.25	5.76	4.55	3.08	3.48	-1.33	-7.24	-0.83
14^{30}	-10.40	-6.93	-5.62	-1.10	0.57	4.46	5.58	4.72	3.05	3.25	-1.49	-7.63	-0.96
15^{30}	-10.72	-7.31	-5.89	-1.23	0.33	4.38	5.68	4.44	2.91	3.02	-1.88	-7.98	-1.19
16^{30}	-10.81	-7.64	-6.23	-1.36	0.05	4.22	5.33	4.08	2.73	2.98	-2.30	-8.34	-1.44
17^{30}	-10.94	-7.98	-6.46	-1.68	-0.15	4.17	5.33	3.67	2.39	2.68	-2.58	-8.53	-1.67
18^{30}	-10.90	-8.22	-6.72	-2.20	-0.50	3.74	5.10	3.36	2.02	2.35	-2.66	-8.58	-1.93
19^{30}	-10.81	-8.25	-7.03	-2.69	-1.09	3.18	4.45	3.12	1.78	2.37	-2.73	-8.59	-2.19
20^{30}	-10.71	-8.31	-7.14	-2.95	-1.32	2.59	4.16	3.10	1.57	2.31	-2.69	-8.58	-2.33
21^{30}	-10.75	-8.39	-7.27	-2.94	-1.43	2.43	4.11	3.00	1.45	2.20	-2.54	-8.47	-2.38
22^{30}	-10.75	-8.47	-7.37	-3.08	-1.52	2.22	3.98	2.97	1.28	2.24	-2.63	-8.57	-2.48
23^{30}	-10.75	-8.42	-7.31	-3.13	-1.58	2.16	3.95	2.90	1.17	2.25	-2.64	-8.56	-2.50
24^{30}	-10.70	-8.39	-7.32	-3.20	-1.65	2.08	3.80	2.85	1.13	2.22	-2.67	-8.68	-2.54
Mittel	-10.70	-7.91	-6.71	-2.37	-0.86	2.80	4.49	3.49	1.76	2.47	-2.25	-8.28	-2.01

tages. Es sind durchwegs Ablesungen an Extremthermometern, auch bei Zürich und Säntis, wo bis 1960 die Extreme den Thermographenaufzeichnungen entnommen worden sind. Für Zürich dienen als Grundlage die Beobachtungen in der offenen Wildschen Hütte (wie S. 31—36), für den Säntis diejenigen in der neu errichteten englischen Hütte (wie S. 37—42). Die Tabellen der stündlichen Monatsmittel basieren von beiden Stationen auf Registrierungen in den englischen Hütten.

Altdorf — **Tägliche Minima und Maxima der Lufttemperatur** — **1968**

Tag	Januar		Februar		März		April		Mai		Juni		Juli		August		Sept.		Okt.		Nov.		Dez.	
	Min.	Max.	Min.	Max.	Min.	Max.	Min.	Max.	Min.	Max.	Min.	Max.	Min.	Max.	Min.	Max.	Min.	Max.	Min.	Max.	Min.	Max.	Min.	Max.
1	-2.8	1.8	**-6.8**	3.5	-2.0	4.8	3.5	16.4	6.0	16.0	11.0	17.3	13.8	29.4	16.3	**25.5**	10.2	21.0	8.8	14.0	15.6	**22.0**	-1.4	1.4
2	2.0	0.4	-3.2	5.9	-2.6	4.8	7.5	16.0	8.5	21.2	**5.7**	18.4	15.0	**29.7**	14.8	20.0	9.3	22.2	10.2	14.9	10.8	19.5	0.4	1.8
3	-3.4	0.8	0.4	5.0	1.7	4.4	1.4	14.0	9.3	18.2	10.0	20.4	16.6	23.0	13.4	15.5	13.0	**23.2**	10.2	14.5	8.5	13.7	-1.8	1.2
4	-1.8	4.4	0.0	4.0	0.8	5.1	-0.4	12.0	17.0	21.5	13.0	17.3	16.0	22.6	11.7	20.2	9.7	16.0	6.5	15.0	8.2	11.2	-2.5	0.3
5	0.4	2.1	-4.0	9.0	2.8	4.6	11.6	18.2	10.0	20.9	11.4	21.2	13.5	28.6	10.2	21.5	10.5	19.2	6.4	14.9	7.7	11.2	-3.2	0.4
6	1.6	6.2	1.0	9.6	0.5	4.2	6.9	17.5	2.6	18.0	9.4	23.3	15.0	26.8	15.8	22.2	7.4	18.0	7.3	12.5	4.2	9.0	-5.0	0.2
7	-0.4	5.0	-0.6	9.5	0.0	4.8	5.9	9.1	1.5	10.3	12.7	23.0	11.0	25.5	14.1	17.8	12.0	17.6	7.2	17.1	3.5	10.5	-1.4	3.5
8	-3.2	0.5	1.4	9.0	1.0	4.8	2.8	6.0	**0.8**	16.4	13.2	16.8	17.5	27.7	11.1	20.0	10.0	18.5	7.1	23.7	2.5	10.0	0.4	1.7
9	-3.7	-1.0	-1.0	4.0	1.4	6.0	1.5	8.2	7.5	19.0	10.8	16.0	15.7	29.0	13.5	17.0	9.0	17.7	7.2	16.4	4.0	9.0	0.6	2.0
10	8.6	0.0	0.5	5.0	0.6	5.9	**-2.0**	10.2	10.0	18.1	9.3	18.4	15.3	27.8	12.5	20.0	8.3	21.5	7.8	18.0	5.0	8.0	0.4	1.6
11	-7.0	-1.0	-3.2	1.6	0.8	3.8	-0.5	10.7	5.7	22.7	10.2	17.6	16.4	24.6	11.8	19.5	11.5	18.4	10.5	19.5	4.4	9.4	0.0	1.8
12	-7.4	-1.5	-0.5	3.8	2.3	2.3	0.6	6.6	4.1	15.8	6.3	16.6	12.5	21.2	12.4	18.6	8.5	19.5	10.0	20.2	4.6	9.5	2.0	1.2
13	**-13.0**	-3.2	0.5	3.5	**-5.5**	5.5	0.5	7.0	4.1	15.4	8.9	17.0	12.0	21.7	9.0	21.3	7.5	18.8	8.9	22.5	1.2	8.6	3.0	-1.5
14	-11.6	2.2	2.0	9.0	2.7	4.0	2.7	15.7	3.8	19.0	10.0	20.6	14.8	24.8	12.0	17.1	10.2	18.5	11.6	22.5	2.8	6.5	5.2	-0.3
15	-0.7	7.3	1.0	11.1	-1.6	10.0	6.5	16.8	5.5	20.4	10.0	21.3	13.2	19.7	11.4	20.4	13.2	18.5	11.7	16.2	0.4	5.0	-3.2	1.0
16	-3.0	**8.0**	1.4	4.0	1.5	7.4	7.3	21.1	7.5	20.0	12.7	18.8	11.5	15.5	12.0	22.4	10.3	19.8	10.0	12.4	0.2	1.5	-1.5	**10.6**
17	4.6	7.0	-0.6	3.0	0.8	13.5	6.4	21.1	6.6	13.1	12.0	20.7	10.5	13.7	11.5	18.4	11.0	18.0	7.0	14.1	-0.4	1.2	-0.5	5.1
18	1.0	5.2	-3.8	3.8	4.5	12.6	8.8	21.4	1.0	11.5	10.0	23.3	10.3	15.9	10.6	16.1	10.0	17.5	3.5	15.0	-1.4	1.5	-1.0	9.0
19	0.0	3.5	-5.0	4.5	3.2	11.2	9.5	22.5	5.5	15.0	11.8	24.8	10.5	16.5	8.6	18.5	9.3	17.0	8.9	16.0	-4.2	3.4	-2.6	5.0
20	1.2	5.0	0.5	6.6	1.5	15.4	9.5	25.8	3.8	11.9	13.0	20.2	10.5	19.2	**6.2**	21.4	5.8	17.5	3.6	13.2	**-5.4**	4.8	-1.2	4.8
21	-2.2	0.5	2.0	12.2	2.0	13.8	12.0	**26.5**	6.7	12.8	10.0	16.0	11.4	16.4	11.5	25.0	9.7	20.6	2.7	13.4	-5.0	4.4	-1.2	4.0
22	-4.0	0.4	3.4	**13.0**	0.5	9.0	9.0	**26.5**	6.6	10.0	8.0	20.8	**7.5**	20.0	13.1	24.1	11.2	18.4	**2.2**	14.4	-3.8	1.0	-0.5	6.2
23	3.0	-0.8	2.0	9.0	2.4	13.2	11.5	26.4	6.1	17.8	9.1	24.4	9.0	21.1	12.5	20.8	7.0	20.0	3.2	13.8	-3.8	5.0	3.0	6.0
24	-4.0	1.2	3.2	9.7	1.6	19.2	8.0	17.5	6.5	23.0	10.4	18.3	11.7	16.0	10.2	21.5	9.3	13.7	**2.2**	14.3	1.8	10.5	2.4	7.8
25	-1.4	1.6	3.0	6.5	3.0	17.9	5.5	12.0	10.2	20.4	12.5	24.2	11.6	20.0	10.0	23.0	8.8	16.8	3.0	11.5	3.0	14.0	0.5	2.7
26	0.0	5.8	0.8	3.9	3.7	17.3	5.3	15.0	11.6	16.2	12.8	24.2	12.3	17.0	11.3	22.6	6.6	16.7	7.7	14.0	1.6	9.8	0.0	3.0
27	0.5	3.4	0.6	2.6	2.4	15.5	4.2	18.8	9.1	**24.6**	13.0	25.2	8.2	21.0	12.3	21.0	10.6	20.0	3.5	13.0	1.4	4.0	-2.7	2.1
28	0.4	6.5	-2.5	3.6	1.8	18.0	9.6	17.0	12.5	24.2	14.5	**29.2**	9.5	22.0	11.2	23.2	8.8	18.2	2.3	13.0	0.2	4.4	-5.6	1.0
29	2.8	6.5	-3.8	4.3	2.9	18.0	6.2	12.3	10.2	22.8	17.8	28.2	10.0	22.5	13.0	23.0	**2.5**	12.7	5.0	12.5	-0.5	1.5	8.6	2.4
30	5.8	6.4			4.2	**22.2**	5.5	15.0	12.0	18.0	16.8	29.0	11.5	24.0	13.0	18.7	9.0	15.0	8.6	**24.5**	-1.4	1.7	**-11.0**	6.5
31	5.8	1.4			6.4	17.2			11.0	18.0			13.2	25.2	12.2	14.4			10.0	22.5			-10.2	-1.9
Mittel	3.2	2.7	0.4	6.2	0.7	10.2	5.6	16.1	7.2	17.8	11.2	21.1	12.5	22.2	11.9	20.3	9.3	18.4	6.9	16.1	2.2	7.7	2.2	2.7

Jungfraujoch

Tag	Januar		Februar		März		April		Mai		Juni		Juli		August		Sept.		Okt.		Nov.		Dez.	
1	—	—	-12.3	9.5	-12.0	6.3	9.0	2.3	-12.6	-7.1	-10.2	-0.3	5.8	**9.3**	-1.3	2.3	-9.0	-3.0	-7.5	-5.0	-5.3	-2.9	-8.1	-4.9
2	—	—	-15.1	-12.2	-16.9	-10.9	-9.6	5.2	-9.0	4.6	-10.7	-2.2	3.5	8.9	-3.3	1.8	-6.6	1.9	-8.2	2.0	-6.1	-4.4	-8.4	**-3.9**
3	—	—	-19.8	-14.0	-18.0	-15.6	-20.6	-8.8	-9.1	4.0	-6.0	-0.3	0.3	6.3	-4.3	-1.8	-3.5	0.5	-8.4	-1.2	-8.3	-4.9	-10.4	-6.8
4	—	—	-21.5	-18.1	-19.3	-16.0	**-21.0**	-11.1	-7.1	-3.1	-6.5	-1.5	-0.3	4.5	-3.2	0.3	-8.6	-1.0	-4.0	1.8	-10.8	-7.7	-12.0	-10.0
5	—	—	-20.2	-15.3	-17.5	-12.3	-15.2	7.9	-6.4	3.8	-5.0	1.1	-0.4	3.5	-2.3	0.7	-10.0	-1.2	-1.2	2.1	-10.9	-7.2	-13.8	-10.3
6	—	—	-16.2	-14.5	-19.4	-13.8	-9.6	-6.6	-10.0	-4.3	-3.7	1.3	-3.4	1.5	-2.2	0.5	-3.5	**3.2**	-4.0	-1.0	-10.3	-7.4	-15.0	-10.8
7	—	—	-18.1	-15.1	-20.8	-15.8	-14.0	-8.8	-17.3	-9.0	8.3	1.7	-1.3	4.4	-4.6	-1.4	-2.4	1.4	-5.0	-2.3	-11.6	-9.6	-12.6	-9.3
8	—	—	-17.0	-13.9	-17.5	-11.2	-18.0	-14.0	**-19.0**	-8.9	-5.3	-1.1	1.3	4.9	-4.7	-0.4	-2.9	0.6	-5.2	-2.5	-12.7	-6.7	-12.4	-10.0
9	—	—	-17.8	-10.8	-13.0	-7.5	-17.4	-9.5	-13.1	4.4	-9.0	-4.1	3.7	6.9	4.7	-2.4	-2.7	1.7	-8.1	-4.5	-9.9	-4.9	-10.5	-7.9
10	—	—	-15.5	-10.7	-17.9	-9.5	-13.4	-7.8	-9.7	-2.0	**-11.2**	-6.3	3.4	7.4	-5.4	-1.0	-3.3	1.2	-6.8	-2.9	-9.3	-3.7	-12.7	-7.3
11	—	—	-12.8	-10.3	-21.5	-14.6	-14.0	-11.2	-5.3	-2.3	-10.4	-6.3	-4.6	6.0	-5.3	-1.2	-5.8	-1.0	-6.0	-2.1	-11.0	-4.7	-13.3	-7.3
12	—	—	-12.5	-11.0	**-23.0**	-15.4	-16.4	-12.7	-14.5	-4.0	-10.1	-4.2	**-10.7**	2.4	-4.3	-2.5	-10.4	-0.9	-2.3	**2.3**	-11.1	-7.0	-13.6	-10.8
13	—	—	-15.3	-7.8	-15.4	-12.7	-16.2	-12.0	-16.0	2.0	-8.1	-3.1	-2.8	-0.4	-9.3	-2.4	-4.8	0.8	-0.7	1.0	-8.6	-4.6	-17.6	-11.8
14	—	—	-12.6	-8.7	-18.1	-12.4	-15.0	-11.0	-8.6	-5.0	-6.5	-3.8	-2.4	1.5	-8.0	-2.5	4.3	-0.9	-3.1	0.5	-11.6	-6.9	-17.9	-14.5
15	—	—	-13.8	-10.2	-15.3	8.7	-11.5	-4.7	-5.6	-1.7	-6.5	-1.8	-7.0	-1.3	-9.5	-5.1	-3.2	-0.7	-8.4	-2.4	-13.0	-9.2	-16.1	-12.5
16	—	—	-16.6	-13.0	-19.2	-10.2	7.2	-1.5	-7.2	-3.6	-5.7	-1.4	-7.3	-3.4	-7.1	0.1	-5.4	-2.4	**-11.0**	-4.2	-13.0	-6.9	-18.6	-14.3
17	—	—	-24.0	-15.3	-14.0	-9.1	-8.1	-0.2	-12.2	-6.4	-5.5	-1.2	-8.3	-5.3	-7.0	-0.7	-6.4	-3.7	-7.4	-2.4	-13.0	-10.0	-18.0	-15.3
18	—	—	**-24.5**	-12.0	-17.2	-12.0	-4.2	0.3	-16.9	-12.2	-5.7	-0.8	-9.1	-6.3	-10.6	-6.0	-8.0	-4.7	-8.0	-2.4	**-20.2**	-12.0	-17.9	-14.3
19	—	—	-12.4	-7.5	-18.3	9.3	-6.2	0.2	-14.5	-9.4	-3.0	-1.2	-8.2	-5.0	**-13.8**	-2.5	-9.0	-3.9	-8.9	-3.5	-17.6	-13.9	-17.2	-15.9
20	—	—	-13.9	-10.1	-14.2	8.4	-3.4	**1.6**	-10.6	5.5	-5.8	-0.5	-10.1	-5.0	-3.1	0.5	-5.5	-1.4	-4.0	0.0	-16.1	-9.0	-19.9	-11.5
21	—	—	-12.5	-11.2	-15.5	9.5	2.2	0.3	-9.8	-4.8	-11.0	-5.2	-9.7	-4.6	-1.0	1.1	-3.5	-1.0	-1.8	1.0	-9.6	-6.4	-15.4	-10.9
22	—	—	-12.9	-10.9	-18.1	-12.7	-3.5	1.1	-10.2	6.6	-10.8	0.5	-10.5	-4.7	-1.8	1.3	**-11.3**	-1.5	-4.2	1.0	-9.1	-6.2	-15.8	-6.8
23	—	—	-13.7	-11.0	-19.0	9.4	-4.4	-0.8	-12.3	-4.7	-6.8	-1.2	-6.2	-2.2	-5.4	0.6	-9.2	-1.2	-7.0	-4.0	-8.6	-5.4	-13.9	-11.9
24	—	—	-12.8	-8.3	-10.8	-2.4	-10.4	-3.4	-6.7	-1.8	-10.2	-4.7	-7.0	-3.9	-2.2	**3.1**	-11.0	-3.0	-7.0	-4.4	-13.3	-4.2	-18.8	-12.4
25	—	—	-16.0	-11.0	6.8	-2.8	-14.3	-10.1	-6.8	-2.4	-5.6	2.4	-6.6	-1.7	-2.0	2.2	-11.1	-9.0	-7.4	-4.6	-14.0	-7.7	-18.8	-10.5
26	—	—	-16.0	-11.2	7.7	1.9	-13.0	-7.0	-6.0	-1.5	-2.0	2.0	-4.9	-1.6	-2.6	1.3	-9.0	-0.7	-7.2	-4.8	-8.9	-3.0	-25.6	-11.6
27	—	—	-14.4	-10.8	7.1	2.0	-10.2	-3.4	-5.0	-2.7	-2.1	3.9	-4.0	0.1	-3.7	2.0	-2.6	2.9	-7.1	-1.5	-4.0	-1.8	-27.8	-25.0
28	—	—	-16.8	-12.0	2.4	**2.0**	-8.4	-4.6	-4.1	-0.6	0.0	5.2	-3.8	-0.5	-2.4	-0.5	-7.1	1.3	-5.2	-0.1	-7.2	**-1.3**	-29.0	-26.0
29	—	—	-12.7	**-7.2**	2.7	1.9	-12.8	-7.3	-4.0	1.6	1.8	3.8	-3.4	-0.1	-2.4	-0.3	-8.4	-2.4	-3.9	-0.3	-8.0	-4.0	**-29.2**	-26.4
30	—	—			4.9	1.1	-13.8	-9.6	-4.2	1.3	2.7	**6.5**	-2.2	2.3	-6.3	0.1	-11.1	-5.3	-4.2	1.2	-8.2	-6.3	-26.6	-22.6
31	—	—			-8.8	-3.4			-4.8	**1.7**			-1.6	2.7	-5.8	-2.3			-5.0	0.7			-26.1	-22.6
Mittel	—	—	-15.8	-11.5	-14.6	-8.8	-11.4	-5.9	-9.6	-4.0	-6.2	-0.8	-3.8	0.8	-4.8	-0.5	-6.6	-1.1	-5.7	-1.5	-10.7	-6.3	-17.2	-12.8

1968 **Tägliche Minima und Maxima der Lufttemperatur** **Chippis**

Tag	Januar		Februar		März		April		Mai		Juni		Juli		August		Sept.		Okt.		Nov.		Dez.	
	Min.	Max.	Min.	Max.	Min.	Max.	Min.	Max.	Min.	Max.	Min.	Max.	Min.	Max.	Min.	Max.	Min.	Max.	Min.	Max.	Min.	Max.	Min.	Max.
1	-3.0	2.0	-7.2	5.2	**-3.2**	9.8	4.0	22.0	5.6	19.0	12.5	21.6	14.5	**35.2**	15.5	26.5	10.2	23.0	11.4	19.3	8.6	**19.7**	-1.0	9.0
2	-2.6	1.4	-1.6	4.0	-2.4	6.5	7.6	18.9	9.2	19.5	7.0	24.0	17.0	32.5	14.8	21.2	9.4	24.0	11.5	18.8	9.0	17.0	-2.2	7.5
3	-8.0	-1.5	0.5	5.0	0.8	7.0	3.5	13.0	8.0	21.0	10.3	22.0	17.0	25.0	13.0	16.1	11.6	25.0	7.3	18.2	7.0	9.8	-3.5	6.5
4	-3.4	4.2	-1.0	4.5	-1.0	5.0	**-1.0**	11.2	10.0	22.2	11.0	17.8	16.3	25.7	13.0	24.0	11.0	18.1	6.8	19.8	6.4	7.9	-3.0	7.4
5	-0.2	2.0	**-7.5**	5.0	-2.6	8.4	4.0	18.3	11.0	24.0	12.4	24.5	13.3	32.5	12.0	24.5	8.0	20.5	6.4	20.0	5.4	14.0	-3.6	6.0
6	0.0	4.2	0.6	3.5	2.0	6.2	6.1	20.3	8.0	20.0	10.5	25.5	16.0	26.5	14.6	23.7	8.0	20.6	7.0	20.4	2.0	14.5	-4.0	6.0
7	-2.0	2.2	-1.2	7.0	-0.6	2.8	4.8	11.0	4.2	12.5	12.0	24.8	13.0	32.0	14.0	22.5	12.0	21.4	6.5	20.0	1.5	13.5	0.4	7.0
8	-2.5	-0.5	-3.5	5.0	-2.0	12.9	4.5	12.2	**1.8**	16.8	13.5	24.5	15.5	32.0	11.0	21.8	10.0	22.5	8.0	17.8	1.5	14.5	0.5	**13.0**
9	-4.6	-2.0	-2.0	3.0	**3.2**	10.2	-0.6	12.6	4.5	19.0	9.5	23.5	17.5	32.8	12.4	19.2	9.5	22.5	6.5	15.5	5.2	13.0	0.0	6.0
10	-11.4	-1.5	0.5	7.5	-2.0	8.5	-0.5	16.0	10.0	21.5	7.0	23.0	17.5	35.0	13.2	20.0	10.0	22.5	8.0	19.5	4.2	14.5	0.8	3.2
11	-14.5	-2.5	-2.0	6.5	1.5	5.4	0.5	15.5	9.1	24.5	7.8	22.3	17.0	26.5	10.0	23.3	11.5	18.5	11.0	21.2	3.0	10.5	1.4	3.0
12	-10.2	-2.5	0.0	6.2	0.8	7.4	2.6	10.0	7.0	16.0	9.5	19.6	11.0	24.5	13.5	22.0	7.6	20.5	8.0	**22.5**	2.2	12.0	-0.4	1.8
13	**-16.2**	-7.5	2.0	8.2	-2.8	9.6	1.3	13.4	3.6	18.5	**6.8**	19.5	12.5	26.5	9.5	21.9	7.5	21.0	7.0	21.5	-0.4	10.5	-4.0	1.8
14	-10.2	-0.2	2.5	10.0	-2.2	10.0	2.0	15.0	5.0	21.8	10.2	23.0	14.5	28.0	12.0	16.2	12.5	22.0	8.0	**22.5**	1.8	6.5	-6.0	5.0
15	-2.5	3.9	1.0	8.5	-2.6	10.5	6.0	22.0	6.7	22.7	8.5	20.3	12.8	22.0	11.0	21.6	13.0	19.6	11.0	19.2	1.5	5.0	-2.0	5.5
16	-6.5	2.5	-1.0	5.8	0.6	11.5	5.5	22.0	8.4	23.5	12.0	20.5	11.5	19.5	11.0	23.0	9.5	21.2	8.8	17.1	0.0	4.9	-2.0	5.2
17	-6.0	4.2	0.5	5.0	-1.2	13.5	6.5	24.5	10.4	18.7	10.0	23.5	11.0	17.6	11.0	16.5	10.2	21.0	6.3	17.6	-1.0	2.0	0.5	4.0
18	2.0	4.0	-5.8	5.0	5.0	13.6	8.0	25.2	6.0	17.7	9.8	26.0	10.0	20.4	9.5	18.6	10.4	20.5	3.5	17.2	-0.1	2.0	0.0	4.5
19	0.4	2.5	-6.5	6.0	4.5	16.0	9.3	25.7	6.5	18.5	11.0	22.5	8.0	22.0	8.0	21.7	10.8	21.2	10.0	18.8	-1.0	2.8	-0.5	4.6
20	-3.8	4.5	0.0	5.0	2.5	14.8	8.5	27.4	6.0	17.5	12.2	21.5	9.0	24.0	**7.2**	23.3	7.5	21.5	6.0	18.2	**-4.2**	5.0	1.2	5.0
21	-7.0	3.0	1.8	7.0	2.4	14.5	8.3	**29.0**	5.2	16.0	10.0	20.5	14.0	23.0	10.0	26.2	10.8	15.2	3.0	18.0	-3.4	6.0	1.5	3.0
22	-9.2	1.0	0.5	9.5	0.5	10.0	10.0	28.0	6.8	12.6	8.0	25.0	**7.8**	24.2	11.4	**26.6**	11.0	19.0	**2.0**	17.5	-3.4	7.3	-1.0	4.0
23	-9.6	-0.5	1.5	10.5	2.5	16.5	9.3	26.5	5.0	20.5	10.5	24.0	10.0	24.0	13.0	25.0	6.8	17.5	3.0	19.0	-2.0	7.5	1.5	4.8
24	-10.0	0.5	3.0	**14.0**	2.0	20.0	8.1	19.8	8.3	24.5	10.1	21.3	11.0	19.8	8.5	23.7	9.0	16.5	5.4	19.5	2.8	7.6	1.1	4.5
25	-1.5	0.0	3.0	8.5	2.5	21.2	5.8	15.0	9.2	18.8	9.5	26.5	9.5	24.0	10.5	24.0	**6.0**	18.5	4.0	12.0	3.0	8.2	0.0	5.0
26	-0.6	3.6	-2.0	8.5	4.0	20.0	3.0	19.0	11.1	21.0	9.9	25.5	10.0	25.1	11.5	25.0	7.0	17.5	5.0	15.8	0.5	11.4	-1.0	5.0
27	1.0	4.5	-2.5	7.5	3.2	21.2	4.5	22.0	11.3	23.6	14.8	28.3	10.0	23.5	11.2	24.2	7.6	**25.5**	4.0	17.5	1.5	12.5	-2.4	-0.6
28	0.0	4.5	-4.2	7.5	4.0	23.2	9.0	20.2	13.7	25.5	14.8	32.2	11.5	25.0	13.0	19.9	7.5	16.0	2.5	18.5	0.0	1.1	-4.8	-2.2
29	-5.2	3.5	-4.6	7.0	4.0	**24.0**	8.4	16.0	10.0	**26.5**	16.0	32.5	10.5	26.3	11.2	22.5	7.0	17.0	5.0	11.4	-2.8	7.3	-8.6	-2.2
30	-6.0	4.0			5.0	22.0	6.4	17.0	15.0	23.5	15.6	**33.0**	11.8	28.0	14.0	19.4	7.5	16.8	5.2	19.5	-0.5	9.0	-10.5	-3.4
31	-5.5	**4.6**			8.0	20.0			11.4	22.5			14.2	28.2	12.4	17.0			6.5	21.5			**-11.5**	5.0
Mittel	-5.1	1.6	-1.2	6.8	1.0	13.0	5.2	19.0	8.0	20.3	10.8	24.0	12.7	26.2	11.7	22.0	9.3	20.2	6.6	18.6	1.6	9.2	-2.0	4.0

Chur

Tag	Januar		Februar		März		April		Mai		Juni		Juli		August		Sept.		Okt.		Nov.		Dez.	
1	-4.5	0.4	-4.6	7.0	-2.4	6.1	4.9	21.7	4.6	16.1	10.1	17.5	17.3	31.4	15.8	26.4	8.8	21.4	7.9	12.5	13.8	19.9	-3.4	4.6
2	-3.4	-0.2	-3.5	5.2	-3.7	4.9	9.4	17.0	9.2	18.3	7.2	20.5	18.0	30.3	13.9	18.4	10.2	**25.2**	10.5	13.6	10.6	**21.0**	-5.1	-0.9
3	-3.5	-0.7	0.1	3.3	0.1	3.8	0.5	11.6	8.3	18.2	9.8	22.4	17.6	24.0	12.7	14.8	13.1	24.4	9.9	13.0	7.3	**21.0**	-5.3	2.0
4	-3.5	1.1	-2.4	1.7	-0.7	4.5	-1.4	11.1	12.3	20.7	13.1	18.9	16.2	23.8	12.0	21.5	**2.1**	17.5	7.2	18.2	7.8	10.0	-4.7	2.5
5	-1.7	0.0	-3.8	7.8	-2.9	4.1	7.4	17.2	11.4	17.1	11.9	21.0	16.3	30.6	13.5	**27.5**	4.4	18.4	8.5	20.2	6.8	9.5	-4.9	3.5
6	-2.8	3.0	0.4	6.0	-0.4	1.3	6.7	13.7	6.9	17.5	11.6	25.3	14.9	23.5	14.8	23.0	6.7	19.6	9.0	19.4	4.8	9.0	-3.9	4.5
7	-2.0	1.9	0.5	8.9	-0.5	5.4	5.0	8.9	4.4	11.6	11.0	21.7	12.5	27.2	13.9	16.3	9.7	18.5	8.1	17.7	3.8	8.3	2.2	**10.2**
8	-4.5	-1.2	1.7	6.4	-1.5	10.1	2.1	7.0	**1.2**	16.8	11.8	17.7	17.5	32.6	11.5	20.9	10.6	21.2	10.8	21.0	4.7	14.9	-2.9	4.8
9	-5.7	0.0	1.3	7.1	2.0	7.5	0.5	8.7	7.2	19.5	9.8	14.9	18.6	29.9	13.1	17.0	11.2	22.4	9.1	15.6	4.8	9.0	-4.7	0.0
10	-11.5	-2.2	0.5	6.2	-1.4	6.7	-0.3	11.6	10.8	20.0	9.2	17.0	17.0	**33.0**	12.9	20.6	11.6	22.5	8.8	17.5	5.2	9.9	-1.6	-0.7
11	**-13.5**	-3.7	-1.7	5.8	-0.9	1.9	**-1.8**	10.6	8.2	24.6	8.7	17.4	16.0	23.8	12.4	18.6	11.6	19.4	10.8	18.1	2.0	6.9	-1.9	-0.8
12	-10.6	-4.2	-1.0	7.5	-4.3	1.0	1.4	5.7	4.6	18.2	**6.0**	17.7	11.6	21.2	13.3	19.9	9.3	20.0	10.6	**23.7**	3.0	11.0	-3.4	-1.5
13	-13.4	-8.0	1.3	**11.6**	**-7.5**	3.8	0.8	10.7	4.5	14.5	9.7	18.8	11.4	22.9	10.0	25.2	8.3	20.3	9.5	22.0	1.2	8.4	5.7	-2.0
14	-12.5	1.0	2.4	9.1	-5.7	5.6	4.9	15.5	4.2	19.0	11.2	23.2	13.8	25.0	11.8	17.6	12.2	19.7	10.5	22.3	1.5	4.8	-7.0	4.8
15	2.0	3.2	1.3	10.1	-1.2	9.6	7.5	20.8	6.4	20.6	11.8	21.6	12.0	20.7	10.9	20.4	13.3	20.0	12.2	15.1	-1.0	2.6	-1.6	4.5
16	-0.5	6.1	0.0	4.1	0.7	6.0	7.2	21.6	8.3	20.0	12.2	17.7	11.7	16.8	10.7	23.0	9.2	18.1	9.8	13.0	-1.6	-1.0	1.0	8.5
17	-3.6	5.9	-1.8	1.5	-1.5	12.6	8.1	23.6	6.2	12.8	10.9	21.6	8.0	12.7	11.8	20.0	10.4	16.4	5.8	17.2	-1.5	1.5	-0.4	5.6
18	0.7	4.4	-2.8	4.0	-0.2	12.0	9.5	24.0	4.8	12.0	9.9	26.6	9.3	12.2	8.9	17.0	9.5	17.6	3.7	14.6	-1.4	2.0	-2.3	4.4
19	0.1	1.6	**-4.9**	8.1	1.2	9.0	8.4	24.7	3.3	15.2	13.3	24.6	9.7	16.1	8.1	17.5	9.1	16.3	7.4	15.0	-2.7	0.1	-2.1	5.7
20	2.5	3.4	-1.0	6.6	3.6	13.6	11.2	26.7	5.1	16.0	14.5	22.5	10.4	19.0	**7.0**	22.6	7.5	20.5	4.2	15.3	-4.0	4.7	-0.9	2.0
21	-7.2	3.0	2.3	10.3	4.8	13.5	11.4	27.3	7.1	14.6	8.2	16.8	10.8	16.5	12.5	25.7	10.5	21.0	2.3	15.7	**-4.4**	5.0	-1.7	3.5
22	-10.8	-3.0	5.5	10.2	0.8	11.0	10.9	27.8	6.3	10.2	7.0	22.8	7.7	20.1	13.6	24.4	11.2	18.7	2.6	17.0	-4.3	6.1	1.2	5.2
23	-12.6	-2.5	3.8	9.4	0.4	13.9	11.4	**27.9**	6.1	17.6	12.9	23.2	9.4	20.0	13.4	20.6	7.6	20.6	**2.0**	17.8	-0.9	9.1	1.3	3.5
24	-9.2	-0.5	3.4	9.9	3.6	18.8	9.2	21.4	8.3	23.8	9.5	18.8	11.2	15.5	12.1	21.0	9.5	14.0	4.0	17.6	2.3	7.5	0.5	2.7
25	-2.5	1.6	0.6	5.5	5.4	21.3	2.9	14.9	10.1	23.0	11.3	25.5	10.0	17.0	11.7	23.9	8.2	15.2	5.2	10.9	1.7	9.0	0.3	1.4
26	-1.9	2.6	-1.4	2.7	5.4	18.2	5.3	13.8	11.6	17.7	12.6	26.8	10.0	17.1	13.2	23.0	6.2	16.1	2.6	13.2	4.3	12.5	-2.5	1.0
27	0.3	2.6	-0.6	3.3	3.1	18.4	5.5	19.9	10.6	26.0	13.3	27.4	**7.1**	20.6	12.9	23.1	10.7	24.8	6.2	15.5	2.7	13.0	-4.3	-2.4
28	0.1	4.7	-2.4	5.7	7.3	22.4	9.4	16.3	12.4	**27.1**	15.9	**29.5**	9.3	22.1	12.8	24.1	9.5	20.4	4.2	19.1	-0.9	7.2	-6.7	-3.3
29	2.3	4.7	-3.8	5.4	6.2	**23.3**	5.6	13.0	11.8	24.4	18.7	29.1	11.1	23.5	15.9	23.3	6.8	17.6	10.2	17.5	-2.0	4.9	-10.6	-5.0
30	-4.1	5.9			6.7	22.6	3.0	14.9	11.1	18.8	17.5	**29.5**	13.2	25.0	12.3	20.5	8.3	15.5	10.0	22.1	-1.9	5.5	-10.5	-4.3
31	-2.1	**7.8**			8.6	19.5			11.5	19.2			13.7	25.9	11.2	14.4			13.2	19.6			**-14.0**	-7.0
Mittel	-4.9	1.2	-0.4	6.6	0.7	10.7	5.6	17.0	7.7	18.4	11.4	21.9	12.7	22.6	12.3	21.0	9.2	19.4	7.6	17.1	2.0	8.4	-3.4	1.8

Bever — **Tägliche Minima und Maxima der Lufttemperatur** — **1968**

Tag	Januar		Februar		März		April		Mai		Juni		Juli		August		Sept.		Okt.		Nov.		Dez.	
	Min.	Max.	Min.	Max.	Min.	Max.	Min.	Max.	Min.	Max.	Min.	Max.	Min.	Max.	Min.	Max.	Min.	Max.	Min.	Max.	Min.	Max.	Min.	Max.
1	-22.6	-7.0	-18.0	0.0	-21.0	4.0	-7.0	9.2	-4.0	7.0	-1.2	9.0	4.9	24.1	3.5	19.1	3.1	15.2	1.5	12.0	4.3	8.3	-12.9	**1.8**
2	-17.0	-5.0	-18.0	-0.2	-11.5	-2.0	-0.4	7.0	1.4	8.4	-0.5	13.5	5.0	24.6	7.7	15.1	1.2	16.5	3.0	11.2	5.5	9.1	-14.2	0.6
3	-13.5	-7.0	-7.1	3.0	-9.0	0.2	0.0	5.6	0.2	11.3	-1.0	17.5	6.3	25.6	7.7	11.1	5.3	17.5	2.0	9.1	0.2	**10.0**	-15.0	-0.4
4	-11.0	-4.0	-14.0	-2.8	-18.4	-2.5	**-16.5**	4.3	3.0	8.6	1.5	17.4	7.0	25.2	6.2	17.5	0.1	10.5	0.1	15.4	-1.0	4.2	-16.2	-0.9
5	-8.5	4.4	-17.0	-0.5	-23.6	1.5	1.2	4.0	2.0	7.4	5.2	18.6	7.0	23.1	3.1	18.2	0.5	9.9	-2.6	17.8	-2.0	3.5	-17.2	-2.1
6	-10.2	1.0	-7.5	0.0	-8.9	-0.4	0.5	5.0	3.0	7.0	5.0	15.1	6.2	18.0	8.7	17.9	-3.2	16.9	-1.9	16.1	-2.1	8.0	-18.0	-3.4
7	-8.5	-5.8	-11.0	1.0	-14.1	-1.0	0.0	5.4	-2.0	3.5	2.0	16.8	3.1	20.1	7.3	10.6	1.0	14.6	4.1	16.2	-2.5	6.0	-15.6	0.2
8	-12.4	-6.0	-10.5	-1.0	-19.0	4.2	-5.5	1.3	**-10.7**	7.0	5.0	13.5	6.2	25.6	6.0	18.2	2.9	17.2	1.4	13.8	-3.5	4.0	-9.4	0.2
9	-15.2	-8.0	-10.5	-3.8	-20.5	3.5	12.5	0.2	-3.5	10.1	1.0	17.0	6.0	**26.1**	6.9	13.0	0.8	19.0	3.5	12.9	-3.6	5.0	-9.1	0.1
10	-23.2	-8.5	-12.4	3.2	-18.3	1.5	-14.0	4.7	2.0	5.0	0.0	10.1	5.6	25.7	5.4	16.3	5.0	17.0	0.5	14.2	-2.0	7.5	-11.5	1.0
11	-25.5	-9.5	-22.0	1.0	-19.5	-2.2	-13.4	5.3	-1.0	8.1	0.5	5.5	9.8	18.5	6.4	14.5	5.0	14.1	2.1	15.4	-5.1	5.9	-15.9	-3.5
12	-19.0	-9.0	-15.0	2.6	-20.0	-4.3	-7.5	0.7	1.0	6.8	0.7	10.0	5.0	19.5	6.9	13.1	1.5	14.4	0.2	15.2	-5.5	4.2	-19.0	-5.2
13	-26.4	-15.0	-9.8	-1.0	**-24.5**	4.0	-6.2	1.0	-0.5	6.8	3.4	8.1	7.8	17.1	1.5	15.9	-2.1	15.0	3.1	18.4	-10.0	5.6	-21.0	-4.6
14	**-26.6**	4.8	-10.5	4.4	-17.5	1.6	-7.4	3.8	-3.0	11.5	5.0	14.5	6.2	14.9	4.6	11.5	4.5	14.5	1.1	**20.3**	-9.6	3.0	-16.2	-4.0
15	-1.6	**7.5**	-3.2	**4.6**	-19.5	1.2	-5.0	7.0	3.0	14.0	2.5	15.1	7.5	16.3	5.5	15.8	3.1	13.4	3.8	14.8	-4.5	-0.6	-17.5	-6.1
16	-10.8	5.0	-10.0	3.0	-9.8	-0.8	-2.5	8.7	2.0	13.1	3.0	14.6	5.8	10.1	0.7	17.1	4.3	12.1	2.5	7.0	-4.6	-2.0	-17.1	-2.1
17	-16.0	1.0	-11.5	3.0	-19.0	3.2	1.0	12.0	3.0	12.1	4.5	13.7	3.5	10.4	7.7	13.1	2.0	12.0	-5.2	12.3	-2.2	2.2	-8.2	-4.1
18	-5.4	-3.0	-18.5	2.1	-13.0	6.0	-3.0	11.5	2.0	7.9	1.5	16.8	3.0	7.2	0.8	11.2	-1.8	12.0	-6.0	14.3	-14.5	0.1	-14.5	-2.6
19	-7.5	0.0	-24.5	-1.0	-12.0	4.0	-3.0	14.0	1.8	8.4	3.5	15.4	4.0	12.5	2.1	10.3	0.6	10.9	-2.6	9.9	**-20.0**	-8.1	-18.1	-4.7
20	-18.8	6.5	-9.8	1.5	-14.0	4.0	2.5	14.5	9.0	6.2	5.0	16.0	5.1	12.5	**-2.9**	19.2	-2.3	14.4	-8.1	13.1	-18.0	-3.4	-17.4	-4.0
21	-20.5	3.5	-4.1	1.0	-3.5	4.5	-2.0	15.2	0.0	10.5	0.0	11.0	4.2	13.4	4.6	**20.2**	1.3	10.3	**-8.5**	16.5	-18.1	-3.6	-18.6	-2.0
22	-17.1	-3.0	-3.5	0.5	5.2	4.2	1.5	16.8	0.5	8.1	**-2.0**	15.1	-1.0	13.1	5.6	17.6	-3.0	10.2	-6.4	16.6	-17.6	-1.1	-13.0	-2.7
23	-18.0	-3.0	-2.8	2.4	-12.5	3.6	-1.5	**17.0**	0.7	10.2	1.0	15.5	-1.0	14.1	5.3	14.1	**-4.5**	14.0	-6.5	14.1	-15.8	0.1	-9.0	1.0
24	-18.5	-3.5	-3.0	1.6	-13.0	8.0	1.5	15.4	1.2	14.5	4.0	16.8	4.1	12.7	2.1	17.5	2.4	13.9	-7.0	11.5	-6.9	2.3	-5.6	-1.4
25	-12.5	-8.0	-9.6	3.0	-11.5	11.0	-0.6	6.3	-1.5	14.4	1.4	19.2	3.1	13.6	2.6	18.0	-1.0	9.4	-7.4	11.4	-8.4	2.8	-8.6	-3.8
26	-10.0	3.0	-19.0	-1.8	-11.0	11.0	-4.0	7.1	5.0	14.4	4.0	20.1	-1.4	15.7	1.2	19.5	4.1	12.5	-6.6	11.3	-8.2	4.5	-12.2	-4.0
27	-7.0	1.5	-21.5	-1.0	9.5	11.0	-3.0	10.5	3.4	16.5	3.8	20.7	**-2.2**	16.6	0.9	16.6	-2.1	**19.6**	-6.5	12.2	-10.0	3.9	-15.4	-9.2
28	-18.4	2.0	**-24.7**	1.0	7.5	**12.0**	1.0	10.0	5.0	18.1	6.4	22.4	-0.6	19.1	2.0	16.5	-2.0	16.1	-7.2	13.4	-11.2	3.1	-20.2	-11.4
29	-18.2	-1.0	-19.4	2.4	7.0	11.0	0.2	7.1	5.2	**18.7**	5.5	24.2	1.0	17.2	7.5	14.6	1.2	14.0	-3.0	11.1	-14.5	1.2	-28.0	-15.1
30	-18.5	2.5			7.0	10.6	-2.6	7.0	6.0	14.8	6.0	**24.5**	2.9	18.2	4.5	15.6	1.0	8.5	-1.9	14.0	-13.9	3.5	-28.1	-13.6
31	-18.4	1.0			3.5	9.0			2.5	15.0			5.2	17.2	4.1	10.6			-0.1	11.6			**-30.1**	-12.1
Mittel	-15.4	3.2	-12.7	0.4	-13.7	3.8	4.1	7.9	0.0	10.5	2.6	15.6	4.2	17.7	4.4	15.5	0.7	13.8	-1.9	13.6	-7.5	3.0	15.9	3.8

Lugano

Tag	Januar		Februar		März		April		Mai		Juni		Juli		August		Sept.		Okt.		Nov.		Dez.	
1	3.2	4.0	1.7	9.8	0.2	5.8	7.4	18.2	7.9	16.0	11.8	16.5	22.3	29.4	18.2	27.5	12.9	24.8	8.2	**24.0**	12.0	13.2	0.2	9.5
2	0.4	5.3	0.2	5.7	3.4	5.4	9.3	15.8	10.2	11.2	**10.4**	20.9	23.0	29.3	14.6	24.5	14.2	22.4	10.2	22.6	12.2	**19.2**	1.6	9.0
3	1.0	6.2	1.1	3.5	2.0	9.3	9.3	13.8	9.6	16.8	11.5	22.8	22.6	29.4	14.0	21.5	14.9	24.8	10.2	22.2	11.8	15.2	3.2	8.7
4	3.7	8.2	0.5	5.5	0.7	9.2	5.2	16.4	11.9	14.3	13.8	24.4	18.0	27.6	14.9	**27.9**	12.7	19.8	11.8	20.0	9.0	11.4	0.7	7.2
5	0.7	8.7	1.2	4.3	**-1.1**	13.0	7.4	13.4	12.5	17.2	13.6	25.6	18.0	29.6	15.2	26.6	10.0	**26.0**	11.0	23.0	6.6	15.6	-0.3	6.2
6	1.8	10.0	1.0	3.6	0.8	15.0	7.8	12.3	12.5	17.4	16.7	21.3	18.9	27.0	16.9	25.5	10.6	24.2	11.3	22.3	8.8	15.0	-1.7	6.8
7	1.4	6.8	0.6	5.2	1.0	6.0	6.8	14.7	10.4	17.4	13.2	24.8	17.4	27.9	16.1	24.7	13.4	25.0	11.8	18.3	7.6	14.4	1.2	7.0
8	0.4	6.0	0.5	3.2	0.7	13.0	5.6	16.3	4.0	17.6	16.7	23.0	19.8	30.0	14.4	21.9	16.2	**26.0**	13.6	17.5	8.8	10.8	3.9	5.6
9	2.8	2.0	1.3	4.0	0.6	14.8	2.9	15.2	8.6	19.0	15.1	27.4	20.1	30.8	13.4	23.1	14.0	25.7	12.2	21.3	7.4	12.3	4.8	9.5
10	1.4	4.0	0.7	9.2	0.7	16.5	6.8	13.2	11.2	20.0	12.1	24.9	21.0	**31.2**	13.2	23.5	16.2	24.0	9.8	19.8	4.9	14.9	4.8	7.7
11	-4.2	5.4	0.3	9.2	7.4	13.8	**3.9**	14.0	10.1	21.8	14.0	19.0	22.7	29.2	11.9	25.2	12.8	18.0	10.3	21.5	7.0	13.4	2.6	5.4
12	-3.4	1.0	1.9	8.3	4.1	11.7	6.7	10.8	9.8	16.2	10.6	20.7	21.0	30.4	14.5	25.6	10.4	23.4	10.7	22.0	8.3	11.8	1.5	3.0
13	-5.2	1.4	0.1	10.1	0.2	11.5	5.2	8.6	11.8	22.9	11.7	16.2	16.4	26.0	13.3	23.7	12.4	22.0	11.2	21.4	8.0	12.0	-3.0	3.4
14	**-6.0**	0.5	4.4	9.4	1.2	12.7	5.4	12.2	7.2	**26.7**	12.2	23.0	16.8	22.9	13.6	22.5	14.8	19.8	14.9	17.6	6.7	10.2	0.4	1.7
15	-3.8	4.7	5.0	9.8	1.4	11.4	8.2	13.6	10.4	22.7	14.3	22.2	16.3	27.4	12.1	26.9	15.0	18.5	12.3	22.4	3.8	7.0	0.7	6.2
16	-2.6	6.0	2.2	11.4	4.6	12.0	6.2	18.7	11.0	23.4	12.8	17.2	16.8	23.7	12.2	24.2	14.4	20.4	11.8	16.5	2.0	4.2	0.8	3.7
17	2.2	2.6	1.0	10.0	1.0	15.0	7.7	21.2	12.6	23.3	12.0	20.4	13.8	22.0	17.0	19.2	11.8	21.2	7.3	19.8	1.9	6.7	0.9	4.4
18	-0.6	13.6	2.2	10.9	2.3	17.0	9.2	22.4	12.4	18.2	11.6	25.6	13.4	25.0	11.3	25.7	10.0	23.4	7.9	17.8	2.0	7.1	1.2	4.4
19	3.6	11.2	**1.3**	8.6	5.4	19.2	10.4	24.3	8.7	17.2	14.0	20.6	15.8	27.8	**10.2**	25.0	10.3	24.2	8.7	17.8	**0.2**	9.2	-0.1	5.0
20	-1.3	9.2	2.6	9.0	5.0	12.2	10.7	24.3	9.2	12.7	12.9	24.2	14.8	27.8	11.0	25.0	14.0	20.2	8.0	17.0	0.2	11.2	-0.6	8.4
21	-1.8	8.2	1.3	4.6	6.4	9.1	12.2	24.1	9.2	13.3	12.0	26.7	13.9	26.7	13.8	26.0	13.4	15.0	10.0	17.4	0.5	10.8	-0.6	7.6
22	-1.7	7.3	1.3	4.0	4.2	15.3	12.4	24.7	10.4	14.2	12.7	23.4	12.8	25.0	17.8	25.4	13.4	24.3	5.4	18.2	0.3	11.0	1.0	9.0
23	-0.9	8.6	1.7	7.0	4.1	18.4	12.8	**25.3**	8.7	19.6	13.4	21.4	14.8	21.2	16.2	21.6	9.3	22.4	**4.9**	18.5	1.9	12.2	1.0	6.9
24	1.9	11.0	3.6	5.7	4.2	19.0	12.7	23.0	9.2	21.7	12.6	27.2	13.8	19.2	12.0	24.8	10.6	25.6	6.0	17.0	3.3	10.9	5.6	**13.0**
25	1.9	9.4	4.8	**12.9**	5.2	20.7	10.8	21.7	10.9	19.0	15.1	25.6	**11.2**	24.2	13.7	27.4	9.2	25.0	7.6	11.0	4.3	14.6	3.2	7.6
26	5.6	12.0	1.3	12.4	6.6	19.0	9.0	20.3	12.6	18.3	15.6	26.4	14.6	25.8	15.4	26.6	9.8	19.2	9.0	16.0	2.2	10.3	1.2	8.2
27	3.4	**16.7**	4.3	7.8	6.2	21.7	9.9	17.8	14.0	23.2	15.9	28.2	13.8	24.8	16.7	23.0	10.4	21.2	7.4	18.4	1.8	10.2	-1.2	7.2
28	0.5	8.2	2.1	9.2	7.6	**22.4**	10.0	16.0	14.0	22.2	18.2	28.9	16.4	25.4	15.6	22.0	14.0	21.0	6.8	17.8	3.4	11.6	-2.8	1.7
29	-0.8	7.9	0.6	11.9	7.7	22.2	8.4	13.8	14.6	25.0	19.8	**31.0**	15.4	24.8	15.9	18.2	11.6	20.8	7.6	16.6	1.0	9.2	-5.8	1.6
30	-0.8	9.0			7.8	21.2	7.0	16.8	14.3	24.8	19.0	30.9	16.7	26.4	14.9	20.7	**8.9**	23.5	7.3	16.9	2.0	7.0	**-6.4**	1.6
31	-0.9	9.0			9.0	20.2			13.3	24.4			17.4	26.4	14.2	23.7			11.7	14.8			-6.2	3.5
Mittel	-1.2	7.2	1.6	7.8	3.5	14.6	8.2	17.5	10.7	19.3	13.8	23.7	17.1	26.6	14.3	24.2	12.4	22.4	9.6	18.9	5.0	11.4	0.2	6.2

Monats- und Jahresübersichten sämtlicher meteorologischer Stationen der Schweiz

In die hier folgenden Uebersichten sind die Beobachtungsresultate aller schweizerischen Stationen aufgenommen, soweit es ihre Zuverlässigkeit und Vollständigkeit gestatten. Zu beachten ist:

1. Die *Minima* und *Maxima* des *Luftdrucks* und der *Temperatur* sowie die *Minima* der *relativen Feuchtigkeit* sind den üblichen Terminbeobachtungen um 7^{30}, 13^{30} und 21^{30} entnommen.
2. An einigen wenigen Stationen erfolgt die *Abendbeobachtung* um 20^{30}. In diesen Fällen wird die Temperatur nach Thermogrammen auf 21^{30} korrigiert. Bei allen übrigen Elementen hingegen gehen die um 20^{30} abgelesenen Werte unverändert in die Auswertungen ein.
3. Die *Monatsmittel der Temperatur* werden, um einem aus dem vollen Tagesgang integrierten Mittel möglichst nahe zu kommen, in der Weise aus den Mittelwerten der drei Beobachtungstermine abgeleitet, dass der Abendbeobachtung doppeltes Gewicht zukommt: $M = (7^{30} + 13^{30} + 2 \times 21^{30}) : 4$.
4. *Termine mit Nebel:* Nebel wird angenommen, wenn die horizontale Sichtweite infolge Lufttrübung auf weniger als 1 km eingeschränkt ist.
5. *Zahl der Tage* mit
   a) Niederschlag $\geqq$ 0,3 = Tage mit mindestens 0,3 mm Niederschlagsmenge
   b) Niederschlag $\geqq$ 1,0 = Tage mit mindestens 1,0 mm Niederschlagsmenge
   c) ✳ = Schneefall = Tage mit mindestens 0,3 mm Niederschlagsmenge, wenn diese ganz oder teilweise von Schneefall herrührt.
   d) ▲ = Hagel. Es wird jeder Tag gezählt, an dem Hagel gefallen ist, auch wenn die Niederschlagsmenge 0,3 mm nicht erreicht hat.
   e) ⚡ = Gewitter = Tage mit Nahgewitter (siehe S. VII, alinea 8) zwischen 7^{30} und 7^{30} des folgenden Tages.
   f) ≡ = Nebel = Tage, an denen Nebel (siehe oben, alinea 4) beobachtet wurde, ohne Rücksicht auf die Dauer.
   g) Heitere Tage haben eine durchschnittliche Bewölkung von weniger als zwei Zehntel, trübe eine solche von mehr als acht Zehntel, berechnet aus den drei Terminbeobachtungen.
   h) ⊠ = Schneedecke (siehe S. VII, alinea 10).
   i) Frost. Das Temperatur-Minimum am Extremthermometer ist niedriger als 0° C.
   k) Eis. Das Temperatur-Maximum am Extremthermometer ist niedriger als 0° C.
   l) Sommer. Das Temperatur-Maximum am Extremthermometer beträgt mindestens 25° C.
   m) $\geqq$ 30° C = Hitzetag. Das Temperatur-Maximum am Extremthermometer beträgt mindestens 30° C. (Zuweilen werden diese Tage auch als «Tropentage» bezeichnet. Die Bezeichnung ist aber unzutreffend und ausserdem wird sie in den deutschen Jahrbüchern für Tage mit Tagesmittel von mindestens 25° C verwendet.)
6. Bei der *Windverteilung* werden alle Termine mit Windstärke 0 den Calmen zugeteilt.
7. *Stationskoordinaten* und *Schwerekorrektion* für den Luftdruck siehe S. VII, alinea 11.
8. Ein Punkt auf einem Feld der Tabellen besagt, dass das fragliche Phänomen im betreffenden Monat oder Jahr nicht aufgetreten ist. Mit einem Strich wird angedeutet, dass das Element nicht beobachtet wird oder dass die diesbezüglichen Beobachtungen nicht bearbeitet worden sind. Diese Regelung ist im Jahrgang 1961 erstmals durchgeführt worden.

Gebietseinteilung für die Anordnung der Monats- und Jahresübersichten

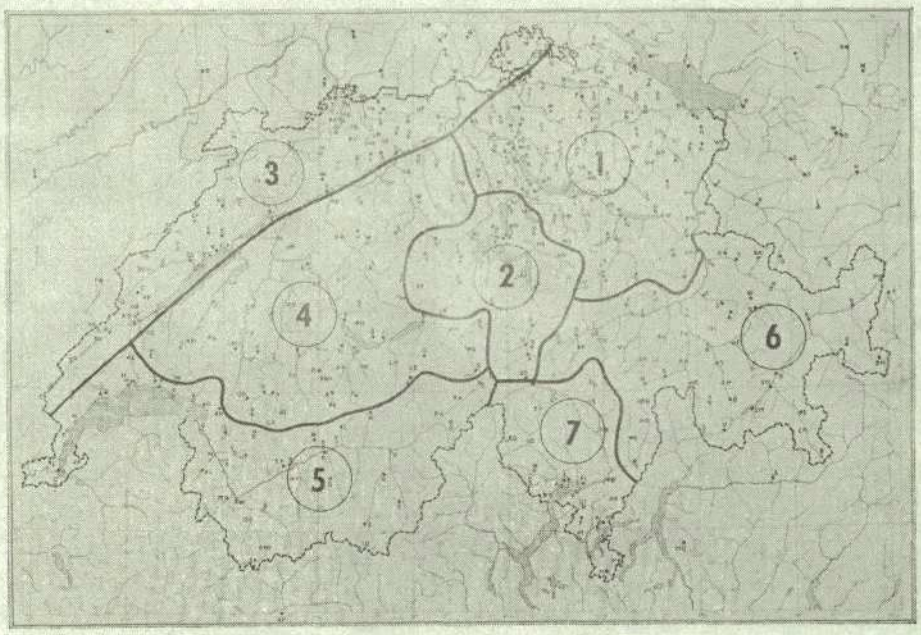

1. Nordostschweiz
2. Zentralschweiz
3. Jura
4. Oberes Aare- und Saanegeb
5. Südwestschweiz
6. Graubünden
7. Tessin

Nordostschweiz

1968	Luftdruck Mittel	Luftdruck Minimum	Tag	Luftdruck Maximum	Tag	Lufttemperatur 7⁰⁰	13⁰⁰	21⁰⁰	Mittel	Minimum	Tag	Maximum	Tag	Extrem-Thermometer Mittleres Minimum	Mittleres Maximum	Relative Feuchtigkeit 7⁰⁰	13⁰⁰	21⁰⁰	Mittel	Minimum	Tag
															° λ ′	° φ ′			H_b (m)		G (mm)
ZUERICH-MZA															8 34	47 23			569.4		-0.01
JANUAR	7127	6910	7	7227	21	-20	07	-14	-10	-139	13	108	15	-33	24	88	74	87	83	40	12 17
FEBRUAR	7090	7013	6	7185	1	-02	42	12	16	-45	19	103	15	-09	60	90	69	85	81	40	18
MAERZ	7127	7006	15	7267	27	19	86	46	49	-51	13	203	30	10	104	80	57	72	70	36	25
APRIL	7116	7020	3	7199	9	67	138	89	96	-11	9	263	22	48	164	79	54	70	68	34	21
MAI	7117	7031	4	7193	14	96	161	106	117	39	8	250	28	70	184	80	52	76	69	34	19
JUNI	7135	7033	23	7199	30	137	200	145	157	91	11	291	30	109	224	77	51	74	67	33	23
JULI	7148	7089	17	7199	21	146	213	158	169	101	17	309	1	122	237	80	52	76	69	32	22
AUGUST	7119	7015	14	7188	19	136	193	145	155	93	20	265	1	120	214	86	60	81	76	37	19
SEPTEMBER	7126	7030	15	7187	30	110	168	120	130	61	29	239	3	95	189	88	60	84	77	41	12 16
OKTOBER	7156	7067	25	7227	20	92	148	100	110	46	20	226	14	80	162	92	68	94	85	50	12
NOVEMBER	7105	6959	2	7206	21	28	55	34	38	-48	19	221	1	19	68	92	80	91	88	35	1
DEZEMBER	7087	6920	18	7182	31	-18	01	-17	-13	-82	30	84	21	-28	14	92	82	92	89	49	26
JAHR	7121	6910	I	7267	III	66	118	77	85	-139	I	309	VII	50	137	85	63	82	77	32	VII
															° λ ′	° φ ′			H_b (m)		G (mm)
ZUERICH-BG															8 32	47 22			410.6		0.02
JANUAR	7270	7031	7	7374	21	-05	14	00	02	-140	13	103	15	-19	30	88	78	86	84	49	12
FEBRUAR	7231	7151	24	7330	1	12	53	27	30	-26	18 19	109	15	06	67	88	70	84	81	48	18 19
MAERZ	7268	7143	15	7410	27	31	98	55	60	-33	13	227	30	20	114	81	56	75	71	33	30
APRIL	7254	7154	3	7344	9	75	154	100	107	00	9	282	22	60	177	81	54	74	70	34	18
MAI	7254	7167	4	7335	13	110	173	122	132	58	8	267	28	86	198	78	52	74	68	35	16-24
JUNI	7271	7207	23	7335	30	156	217	160	173	111	2	306	30	126	240	70	50	71	64	29	23
JULI	7282	7224	17	7336	21	167	230	178	188	115	17	330	1	141	252	74	50	72	65	31	22
AUGUST	7245	7150	14	7326	19	149	207	162	170	103	20	296	1	135	224	81	56	76	71	37	20
SEPTEMBER	7248	7143	15	7330	28	123	181	133	142	76	29	250	3	110	196	83	56	81	73	39	13
OKTOBER	7294	7203	25	7371	20	105	153	112	120	57	20	228	14	95	165	84	64	86	78	40	17
NOVEMBER	7245	7091	2	7348	21	42	66	48	51	-27	19	209	1	35	76	90	79	88	86	32	1
DEZEMBER	7229	7056	18	7329	31	-02	13	-	03	-74	31	81	21	-11	23	91	84	91	89	64	26
JAHR	7258	7031	I	7410	III	80	130	91	98	-140	I	330	VII	65	147	82	62	80	75	29	VI
															° λ ′	° φ ′			H (m)		G (mm)
ENNETBADEN															8 19	47 29			420		--
JANUAR	-	-	-	-	-	-14	08	-09	-06	-172	13	79	15	-31	19	90	80	89	86	45	17
FEBRUAR	-	-	-	-	-	05	46	17	21	-54	18	92	23	-06	54	91	75	86	84	42	18
MAERZ	-	-	-	-	-	19	93	46	51	-56	13	223	30	09	106	89	59	80	76	38	25
APRIL	-	-	-	-	-	67	145	92	99	-07	4	274	21	44	164	94	64	82	80	41	21
MAI	-	-	-	-	-	100	167	108	121	43	7	262	28	72	186	95	65	90	83	36	25
JUNI	-	-	-	-	-	140	211	147	161	95	1	300	30	109	228	93	64	89	82	51	22
JULI	-	-	-	-	-	152	223	163	175	110	17	320	1	126	241	95	65	91	84	50	8 21
AUGUST	-	-	-	-	-	139	201	148	159	88	20	264	22	123	214	100	76	96	91	49	19
SEPTEMBER	-	-	-	-	-	114	177	125	135	80	29	234	3	97	190	100	77	98	92	57	13
OKTOBER	-	-	-	-	-	95	149	101	112	44	20	235	14	82	162	99	82	100	94	64	12
NOVEMBER	-	-	-	-	-	34	59	38	42	-45	19	160	2	23	62	94	84	93	90	62	21
DEZEMBER	-	-	-	-	-	-10	07	-08	-05	-92	31	64	21	-21	12	94	88	94	92	67	30
JAHR	-	-	-	-	-	70	124	81	89	-172	I	320	VII	52	137	95	73	91	86	36	V
															° λ ′	° φ ′			H (m)		G (mm)
HINTERTHUR															8 45	47 30			490		--
JANUAR	-	-	-	-	-	-16	08	-11	-08	-177	13	81	15	-	-	84	74	84	81	45	12
FEBRUAR	-	-	-	-	-	04	45	17	21	-58	19	92	23	-	-	85	71	80	79	46	18
MAERZ	-	-	-	-	-	24	90	44	50	-45	13	192	30	-	-	78	53	72	68	33	25
APRIL	-	-	-	-	-	71	140	88	97	-06	10	255	21	-	-	77	54	71	67	36	21
MAI	-	-	-	-	-	103	158	107	119	39	7	237	28	-	-	77	53	75	68	33	19
JUNI	-	-	-	-	-	145	198	147	159	98	11	278	28	-	-	73	52	72	66	41	11
JULI	-	-	-	-	-	155	210	164	173	111	17 22	292	1	-	-	75	52	72	66	38	1
AUGUST	-	-	-	-	-	141	192	148	157	95	20	266	1	-	-	83	60	77	73	37	19
SEPTEMBER	-	-	-	-	-	112	166	121	130	54	29	225	3	-	-	86	63	83	77	45	5
OKTOBER	-	-	-	-	-	93	138	100	108	42	20	211	14	-	-	87	69	87	81	51	12
NOVEMBER	-	-	-	-	-	37	59	39	44	-43	19	178	1	-	-	80	72	80	77	37	1
DEZEMBER	-	-	-	-	-	-14	02	-12	-09	-108	30	62	23	-	-	86	81	87	85	64	20
JAHR	-	-	-	-	-	71	117	79	87	-177	I	292	VII	-	-	81	63	78	74	33	III V

Nordostschweiz

Bewölkung 7³⁰	13³⁰	21³⁰	Mittel	Termine mit Nebel 7³⁰	13³⁰	21³⁰	Total	Niederschlag Summe	Maximum	Tag	Zahl der Tage: Niederschlag ≥ 0.3	≥ 1.0	⚹	▲	↖	≡	heiter	trüb	☒	Frost	Eis	Sommer	Max. > 30	Windverteilung N	NE	E	SE	S	SW	W	NW	Calmen	1968
Beobachter:																																	
METEOROLOGISCHE ZENTRALANSTALT																																	ZUERICH-MZA
85	78	78	80	2	.	.	2	141	25	9	20	19	18	.	.	2	3	22	23	24	11	.	.	2	11	6	2	6	21	32	5	8	JANUAR
82	72	72	75	5	.	1	6	75	24	9	16	11	7	.	.	10	3	17	6	18	.	.	.	2	17	16	3	8	16	7	4	14	FEBRUAR
65	65	51	60	.	.	.	.	49	9	15	14	11	9	.	.	2	6	9	3	12	.	.	.	4	10	8	1	8	18	20	6	18	MAERZ
63	59	56	59	2	.	.	2	76	14	27	13	11	5	.	1	2	7	14	.	5	.	4	.	7	16	12	4	9	16	9	5	12	APRIL
72	70	65	69	.	.	.	.	105	31	6	17	14	.	1	5	.	2	12	.	.	.	2	.	6	22	13	7	5	11	12	8	9	MAI
68	68	67	68	1	.	.	1	74	19	15	9	8	.	.	5	1	2	11	.	.	.	10	2	5	17	10	5	8	14	14	12	5	JUNI
60	55	60	58	.	.	.	.	82	12	24	16	16	.	.	7	.	5	11	.	.	.	11	5	6	18	14	10	9	8	12	8	8	JULI
76	74	64	71	1	.	.	1	204	35	14	18	16	.	.	3	1	1	14	.	.	.	4	.	5	17	9	3	7	22	13	6	11	AUGUST
78	70	62	70	2	.	.	2	228	103	21	18	16	.	.	2	2	.	12	.	.	.	1	.	3	11	14	3	12	20	11	4	12	SEPTEMBER
92	67	56	72	9	.	3	12	36	11	8	12	6	.	.	1	9	.	14	.	.	.	.	.	4	13	14	4	8	21	14	6	9	OKTOBER
92	91	87	90	6	3	5	14	37	10	4	7	6	3	.	.	8	.	24	4	11	3	.	.	6	24	12	3	6	11	9	7	12	NOVEMBER
94	89	94	92	3	3	3	9	52	14	25	14	11	10	.	.	8	.	25	11	25	12	.	.	6	22	10	.	11	28	8	2	6	DEZEMBER
77	72	68	72	31	6	12	49	1159	103	IX	174	145	52	1	24	45	29	185	47	95	26	32	7	56	198	138	45	97	206	161	73	124	JAHR
Beobachter:																																	
BOTANISCHER GARTEN																																	ZUERICH-BG
80	74	76	77	1	.	1	2	171	27	9	19	19	13	.	.	1	4	21	16	20	7	.	.	-	-	-	-	-	-	-	-	-	JANUAR
83	66	77	75	4	2	1	7	77	22	9	15	11	6	.	.	6	3	15	1	12	.	.	.	-	-	-	-	-	-	-	-	-	FEBRUAR
74	70	52	65	.	.	.	.	70	19	6	14	12	4	.	.	.	4	12	2	6	.	.	.	-	-	-	-	-	-	-	-	-	MAERZ
64	52	49	55	1	.	.	1	91	21	24	13	11	1	.	.	1	9	13	.	2	.	6	.	-	-	-	-	-	-	-	-	-	APRIL
68	64	62	65	.	.	.	.	114	30	6	18	14	.	.	.	.	4	13	.	.	.	3	.	-	-	-	-	-	-	-	-	-	MAI
59	60	63	61	.	.	.	.	72	24	15	9	7	.	.	3	.	1	11	.	.	.	10	2	-	-	-	-	-	-	-	-	-	JUNI
55	49	46	50	.	.	.	.	78	12	14	16	15	.	.	4	.	10	10	.	.	.	15	7	-	-	-	-	-	-	-	-	-	JULI
74	65	66	68	.	.	.	.	200	38	14	17	15	.	.	5	.	.	12	.	.	.	6	.	-	-	-	-	-	-	-	-	-	AUGUST
79	66	59	68	1	.	.	1	222	102	21	18	15	.	.	.	1	1	12	.	.	.	2	.	-	-	-	-	-	-	-	-	-	SEPTEMBER
87	60	51	66	10	1	4	15	34	11	8	12	6	.	.	1	11	3	13	.	.	.	.	.	-	-	-	-	-	-	-	-	-	OKTOBER
95	88	93	92	6	.	5	11	34	9	24	7	6	3	.	.	8	.	24	3	6	.	.	.	-	-	-	-	-	-	-	-	-	NOVEMBER
96	88	90	91	4	1	2	7	62	18	25	13	10	8	.	.	5	.	24	7	17	9	.	.	-	-	-	-	-	-	-	-	-	DEZEMBER
76	67	65	69	27	4	13	44	1225	102	IX	171	141	35	.	13	33	39	180	29	63	16	42	9	-	-	-	-	-	-	-	-	-	JAHR
Beobachter:																																	
E. REUSSER																																	ENNETBADEN
87	86	91	88	2	.	1	3	178	36	9	19	19	15	.	.	2	2	25	20	23	9	.	.	.	5	8	.	.	39	7	1	33	JANUAR
90	79	82	84	1	1	1	3	89	25	9	15	12	4	.	.	3	2	22	6	17	.	.	.	2	12	7	1	.	9	8	2	46	FEBRUAR
80	77	61	73	.	.	.	.	66	15	6	14	12	6	.	.	.	2	15	3	12	.	.	.	.	9	8	.	.	32	5	1	38	MAERZ
68	69	68	68	2	.	1	3	100	27	24	11	10	2	.	1	3	5	16	.	3	.	5	.	.	11	21	.	.	16	5	.	37	APRIL
87	75	73	78	1	.	.	1	113	24	28	19	16	.	.	3	1	2	18	.	.	.	1	.	1	5	18	1	1	22	7	1	37	MAI
72	80	70	74	.	.	.	.	72	25	16	10	9	.	.	4	.	1	13	.	.	.	10	2	.	7	9	2	1	28	2	.	41	JUNI
66	69	67	67	.	.	.	.	80	15	19	17	14	.	.	4	.	5	15	.	.	.	12	6	1	4	18	2	3	22	6	.	37	JULI
86	87	74	82	.	.	.	.	260	44	2	19	15	.	.	4	.	.	21	.	.	.	4	.	.	5	11	3	.	38	1	.	35	AUGUST
93	74	70	79	4	.	.	4	223	91	21	18	16	.	.	3	5	.	17	.	.	.	1	.	.	9	3	2	1	19	2	1	53	SEPTEMBER
97	81	67	82	4	.	.	4	50	22	14	11	10	.	.	1	4	.	19	.	.	.	.	.	.	5	5	2	2	16	2	.	61	OKTOBER
97	96	96	96	5	1	4	10	36	11	4	7	6	3	.	.	6	.	27	4	10	2	.	.	2	9	14	.	1	7	5	4	48	NOVEMBER
98	92	98	96	1	1	.	2	60	12	25	14	11	8	.	.	2	.	29	8	21	13	.	.	1	16	8	.	1	23	5	2	37	DEZEMBER
85	80	76	81	20	3	7	30	1327	91	IX	174	150	38	.	20	26	19	237	41	86	24	33	8	7	97	130	13	10	271	55	12	503	JAHR
Beobachter:																																	
A. MEYER																																	WINTERTHUR
83	74	79	79	.	.	.	.	136	30	9	20	19	15	.	.	.	2	21	17	-	-	-	-	.	4	1	7	1	3	.	1	76	JANUAR
83	63	74	73	1	.	1	2	70	19	9	14	11	5	.	.	2	2	15	.	-	-	-	-	.	7	5	4	.	.	.	.	71	FEBRUAR
62	56	47	55	.	.	.	.	46	10	15	14	9	7	.	.	.	6	8	.	-	-	-	-	2	4	4	6	2	.	.	.	75	MAERZ
50	47	45	47	1	.	.	1	67	13	27	13	13	4	.	.	1	12	9	.	-	-	-	-	1	7	7	5	1	.	.	.	69	APRIL
67	59	62	63	1	.	.	1	124	28	6	17	13	.	1	4	1	2	9	.	-	-	-	-	3	14	10	5	2	.	.	1	58	MAI
60	52	58	57	.	.	.	.	90	31	19	11	10	.	.	5	.	1	7	.	-	-	-	-	1	12	12	8	1	.	.	.	56	JUNI
52	46	55	51	.	.	.	.	61	15	14	15	13	.	.	7	.	7	8	.	-	-	-	-	2	9	7	5	2	.	.	.	68	JULI
72	59	67	66	.	.	.	.	167	28	2	19	15	.	.	5	.	1	13	.	-	-	-	-	2	5	7	15	1	.	.	.	63	AUGUST
70	58	65	64	1	.	.	1	249	112	21	17	15	.	.	2	1	1	9	.	-	-	-	-	.	3	3	7	1	.	.	.	76	SEPTEMBER
92	62	63	72	10	.	1	11	41	15	14	12	7	.	.	.	10	.	15	.	-	-	-	-	1	1	1	3	2	.	.	.	85	OKTOBER
94	87	85	89	4	.	4	8	24	7	24	9	5	2	.	.	5	.	22	.	-	-	-	-	1	8	11	1	1	.	.	.	68	NOVEMBER
91	85	90	89	2	2	.	4	57	10	25	15	12	9	.	.	3	.	24	8	-	-	-	-	1	3	6	1	.	1	.	.	81	DEZEMBER
73	62	66	67	20	2	6	28	1132	112	IX	176	142	42	1	23	23	34	160	25	-	-	-	-	14	77	74	67	14	4	.	2	846	JAHR

Nordostschweiz

1968	Luftdruck Mittel	Luftdruck Minimum	Tag	Luftdruck Maximum	Tag	Lufttemperatur 7³⁰	13³⁰	21³⁰	Mittel	Minimum	Tag	Maximum	Tag	Extrem-Thermometer Mittleres Minimum	Mittleres Maximum	Relative Feuchtigkeit 7³⁰	13³⁰	21³⁰	Mittel	Minimum	Tag
														° λ ′		° φ ′			H_b (m)		G (mm)
FRAUENFELD														8 53		47 33			403.1		0.03
JANUAR	7273	7049	7	7381	21	-22	04	-14	-12	-238	13	90	16	-41	20	86	78	84	83	47	12
FEBRUAR	7237	7158	6	7335	1	-	40	15	18	-66	19	94	21	-11	54	90	76	86	84	45	18
MAERZ	7272	7148	15	7414	27	12	88	42	46	-63	13	200	30	-02	101	85	58	76	73	36	25
APRIL	7260	7156	3	7353	9	58	139	86	92	-21	10	268	22	32	158	85	56	74	72	32	22
MAI	7260	7164	4	7341	13	97	159	108	118	26	7	238	28	67	178	81	54	78	71	35	19
JUNI	7276	7165	23	7343	30	139	199	150	160	96	2 11	289	28	104	217	77	53	75	68	37	19
JULI	7288	7230	17	7341	21	148	213	163	172	106	22 23	296	1	119	230	80	51	76	69	38	1
AUGUST	7258	7150	14	7332	19	135	197	150	158	68	20	274	1	117	211	88	60	81	76	35	20
SEPTEMBER	7266	7172	21	7334	28	104	170	125	131	54	29	228	2 3	90	183	91	65	86	81	46	16 23
OKTOBER	7299	7213	25 31	7374	20	86	137	95	103	40	20-23	224	14	73	149	93	75	92	87	55	14
NOVEMBER	7251	7098	2	7355	21	34	55	36	40	-44	19	178	2	20	63	88	81	87	85	42	1
DEZEMBER	7235	7065	18	7333	31	-18	-	-16	-12	-140	30	68	23	-33	09	88	83	88	86	62	20 30
JAHR	7265	7049	I	7414	II	64	117	78	85	-238	I	296	VII	45	131	86	66	82	78	32	IV
														° λ ′		° φ ′			H (m)		G (mm)
HAIDENHAUS														9 01		47 39			694		--
JANUAR	-	-	-	-	-	-28	-11	-23	-21	-145	13	68	17	-	-	88	82	89	86	43	17
FEBRUAR	-	-	-	-	-	-09	26	08	08	-67	19	72	22	-	-	89	77	82	83	51	18
MAERZ	-	-	-	-	-	13	62	37	37	-53	12	178	30	-	-	81	65	74	73	40	24-25
APRIL	-	-	-	-	-	61	118	86	88	-19	12	242	22	-	-	77	58	65	67	35	20
MAI	-	-	-	-	-	87	134	98	104	22	8	218	28	-	-	81	62	76	73	39	19
JUNI	-	-	-	-	-	124	175	137	143	76	11	252	27	-	-	78	61	74	71	42	30
JULI	-	-	-	-	-	140	192	152	159	92	18	277	1	-	-	80	58	72	70	40	1 22
AUGUST	-	-	-	-	-	131	172	138	145	84	19	246	1	-	-	87	68	81	79	38	20
SEPTEMBER	-	-	-	-	-	101	144	117	120	43	29	206	3	-	-	90	72	83	82	51	16
OKTOBER	-	-	-	-	-	84	121	94	98	38	22	190	14	-	-	89	78	87	85	55	17
NOVEMBER	-	-	-	-	-	22	43	26	29	-51	19	202	1	-	-	86	81	86	84	36	1
DEZEMBER	-	-	-	-	-	-29	-19	-26	-25	-87	31	39	23	-	-	91	88	92	90	70	30
JAHR	-	-	-	-	-	58	96	70	74	-145	I	277	VII	-	-	85	71	80	79	35	IV
														λ ′		φ ′			H_b (m)		G (mm)
KREUZLINGEN														9 10		47 39			445.6		0.03
JANUAR	7231	7007	7	7342	21	-15	06	-10	-07	-148	13	94	16	-36	16	86	79	85	83	48	16
FEBRUAR	7198	7120	6	7294	1	02	42	16	19	-50	19	94	23	-12	50	89	74	86	83	49	28
MAERZ	7231	7107	15	7375	27	19	83	44	48	-50	13	190	30	01	95	82	61	76	73	30	31
APRIL	7221	7108	3	7317	9	69	136	90	96	0411	12	250	22	40	153	85	58	73	72	34	21
MAI	7220	7128	4	7299	13	102	159	106	118	30	7	250	28	68	178	86	60	80	75	37	9
JUNI	7237	7131	23	7305	30	143	201	149	160	92	11	284	30	108	218	82	56	77	72	37	23
JULI	7251	7189	17	7302	21	153	213	163	173	110	18	304	1	122	229	85	58	75	73	37	1
AUGUST	7219	7116	14	7293	19	144	195	151	160	98	20	258	1	120	208	92	66	85	81	41	20
SEPTEMBER	7227	7134	21	7295	28	113	169	122	132	76	29	232	3	94	180	94	69	89	84	50	6-27
OKTOBER	7259	7172	25	7333	20	94	140	99	108	50	25	224	14	77	148	94	76	91	87	55	14
NOVEMBER	7210	7056	2	7319	21	36	59	40	44	-40	19	210	1	20	64	83	77	82	81	40	2
DEZEMBER	7193	7021	18	7285	31	-14	03	-11	-08	-84	31	62	23	-28	08	87	84	86	86	59	30 31
JAHR	7225	7007	I	7375	II	71	117	80	87	-148	I	304	VII	48	129	87	68	82	79	30	II
														λ ′		φ			H (m)		G (mm)
RORSCHACH														9 30		47 29			420		--
JANUAR	-	-	-	-	-	-07	05	-02	-02	-124	13	100	15	-23	24	89	86	88	88	55	12
FEBRUAR	-	-	-	-	-	10	34	25	24	-43	19	90	23	01	54	93	84	87	88	42	7
MAERZ	-	-	-	-	-	28	76	55	54	-47	13	170	31	18	100	88	68	76	77	30	17
APRIL	-	-	-	-	-	69	120	97	96	-12	10	233	22	54	154	89	68	72	76	34	14
MAI	-	-	-	-	-	106	150	118	123	54	7-19	228	28	81	175	89	70	73	77	40	9
JUNI	-	-	-	-	-	149	194	162	167	106	2	272	28	123	220	81	66	68	72	39	30
JULI	-	-	-	-	-	156	205	175	178	114	18	294	1	138	228	85	70	69	75	41	1
AUGUST	-	-	-	-	-	148	190	158	164	103	20	241	1	134	207	90	71	84	82	53	1
SEPTEMBER	-	-	-	-	-	122	161	130	136	78	29	205	3	108	180	91	73	89	84	49	23
OKTOBER	-	-	-	-	-	97	127	108	110	48	21	200	14	90	142	94	82	92	89	63	9
NOVEMBER	-	-	-	-	-	48	62	51	53	-38	19	230	2	38	70	88	82	87	86	34	1
DEZEMBER	-	-	-	-	-	-07	05	-04	-02	-75	30	80	23	-16	14	87	82	86	85	61	29
JAHR	-	-	-	-	-	77	111	89	92	-124	I	294	VII	62	131	89	75	81	82	30	II

Bewölkung				Termine mit Nebel				Niederschlag			Zahl der Tage													Windverteilung								1968
7³⁰	13³⁰	21³⁰	Mittel	7³⁰	13³⁰	21³⁰	Total	Summe	Maximum	Tag	Niederschlag ≥ 0.3	≥ 1.0	✳	▲	⚠	≡	heiter	trüb	⊞	Frost	Eis	Sommer	Max. ≥ 30	N	NE	E	SE	S	SW	W	NW	Calmen	
Beobachter:																																	
ZUCKERFABRIK FRAUENFELD AG.																								FRAUENFELD									
87	83	86	85	2	1	2	5	93	18	9	20	16	16	.	.	4	1	23	16	23	8	.	.	.	1	2	1	.	24	14	.	51	JANUAR
84	77	65	75	8	5	4	17	70	21	9	14	12	5	.	.	10	3	17	1	20	.	.	.	.	5	6	.	.	1	3	.	72	FEBRUAR
70	67	47	61	3	.	.	3	46	14	15	12	10	4	.	.	3	6	10	2	14	.	.	.	.	1	2	.	2	20	10	1	57	MAERZ
60	57	62	60	2	.	.	2	67	12	24	14	12	5	.	.	3	6	12	.	5	.	4	.	.	4	1	1	2	10	2	.	70	APRIL
72	67	71	70	.	.	.	.	115	33	6	15	11	.	1	5	.	.	10	.	.	.	1	.	1	4	2	.	1	10	4	.	71	MAI
68	62	66	65	2	.	.	2	80	19	15	11	10	.	.	5	2	1	6	.	.	.	10	1	1	6	4	.	1	9	8	1	60	JUNI
58	54	58	57	.	.	.	.	71	21	14	14	12	.	.	3	.	4	10	.	.	.	10	2	.	4	.	.	.	6	4	.	79	JULI
76	71	69	72	2	.	.	2	187	30	3	16	12	.	.	3	2	.	13	.	.	.	3	.	.	2	2	.	.	12	6	.	71	AUGUST
85	69	62	72	10	.	1	11	235	109	21	17	15	.	.	2	11	.	15	.	.	.	.	.	.	.	2	1	2	14	2	.	69	SEPTEMBER
95	76	74	82	11	.	9	20	37	13	14	9	6	.	.	.	14	.	17	.	.	.	.	.	.	.	.	.	.	7	5	.	81	OKTOBER
96	92	89	92	8	4	5	17	17	5	24	5	4	1	.	.	9	.	25	3	11	1	.	.	.	4	4	1	.	4	2	.	75	NOVEMBER
97	91	95	94	2	3	.	5	43	12	25	12	10	7	.	.	5	.	28	9	28	14	.	.	.	2	1	.	1	12	1	.	76	DEZEMBER
79	72	70	74	50	13	21	84	1061	109	IX	159	130	38	1	18	63	21	186	31	101	23	28	3	2	33	26	4	9	129	61	2	832	JAHR
Beobachter:																																	
A. BAUER																								HAIDENHAUS									
85	80	80	82	7	1	.	8	98	20	9	19	19	18	.	.	7	2	22	30	–	–	–	–	1	10	.	.	.	39	25	3	15	JANUAR
80	76	71	76	5	.	.	5	56	12	9	12	12	6	.	.	5	3	17	16	–	–	–	–	4	27	.	.	.	25	14	2	15	FEBRUAR
71	64	54	63	5	1	.	6	44	16	15	15	12	11	.	.	5	9	13	9	–	–	–	–	1	22	1	2	1	37	25	2	2	MAERZ
62	59	50	57	3	.	2	5	57	15	25	12	12	5	.	2	4	7	12	3	–	–	–	–	5	33	4	.	1	23	14	10	.	APRIL
76	81	77	78	6	1	1	8	106	23	25	14	14	.	1	4	6	2	20	.	–	–	–	–	2	39	3	.	.	22	10	16	1	MAI
79	80	82	80	.	.	.	.	44	10	20	13	12	.	.	3	.	1	21	.	–	–	–	–	3	16	4	.	.	28	25	13	1	JUNI
71	70	67	69	2	.	.	2	74	15	14	16	16	.	.	2	2	5	18	.	–	–	–	–	3	25	2	.	.	37	14	11	1	JULI
81	83	86	83	6	.	.	6	165	33	3	16	14	.	.	.	6	1	21	.	–	–	–	–	3	21	4	.	.	17	25	23	.	AUGUST
82	87	77	82	8	.	.	8	179	75	21	16	15	.	.	3	8	.	17	.	–	–	–	–	.	18	5	5	.	34	26	1	1	SEPTEMBER
85	72	58	72	11	3	.	14	31	8	14	10	6	.	.	1	11	.	11	.	–	–	–	–	6	4	3	3	.	43	20	9	5	OKTOBER
95	94	88	92	14	5	4	23	19	6	16	7	5	2	.	.	14	.	24	4	–	–	–	–	2	50	1	.	.	12	6	13	6	NOVEMBER
92	94	95	94	12	10	12	34	52	9	21	13	11	9	.	.	14	.	26	12	–	–	–	–	.	42	.	.	.	24	5	6	16	DEZEMBER
80	78	74	77	79	21	19	119	925	75	IX	163	148	51	1	15	82	30	222	74	–	–	–	–	30	307	27	10	2	341	209	109	63	JAHR
Beobachter:																																	
FAMILIE ZWICK																								KREUZLINGEN									
84	80	78	81	1	.	1	2	90	19	9	19	19	15	.	.	2	2	22	15	23	11	.	.	.	1	1	4	2	25	12	4	44	JANUAR
85	72	75	77	5	.	1	6	53	17	9	12	12	4	.	.	7	2	19	1	21	1	.	.	2	6	6	4	5	5	10	3	46	FEBRUAR
67	65	45	59	.	.	.	.	47	17	15	12	10	6	.	.	1	7	10	2	14	.	.	.	3	6	4	4	.	25	13	3	35	MAERZ
61	55	49	55	3	.	.	3	61	14	7	12	11	3	1	2	3	8	11	.	5	.	4	.	3	4	11	10	5	14	7	2	34	APRIL
75	67	69	70	1	.	.	1	79	16	25	17	14	.	1	2	1	1	10	.	1	.	1	.	2	6	6	7	5	11	13	5	38	MAI
73	64	64	67	.	.	.	.	50	10	15	10	8	.	.	2	.	1	8	.	.	.	8	1	4	3	14	5	5	13	19	3	24	JUNI
69	62	62	64	.	.	.	.	77	13	14	14	13	.	1	3	.	4	11	.	.	.	10	4	2	4	8	8	3	11	15	2	40	JULI
77	73	75	75	.	.	.	.	118	28	14	17	14	.	.	2	.	.	15	.	.	.	2	.	.	3	4	7	7	25	13	.	34	AUGUST
86	66	63	72	4	.	.	4	186	73	21	16	14	.	.	1	4	.	12	.	.	.	.	.	.	2	3	1	9	20	13	.	42	SEPTEMBER
95	67	61	74	9	.	.	9	27	6	14	9	6	.	.	1	9	.	15	.	.	.	.	.	.	1	1	3	7	15	14	2	50	OKTOBER
94	91	90	92	5	2	2	9	14	4	16	7	6	1	.	.	5	.	23	2	10	2	.	.	3	7	5	6	2	15	5	5	42	NOVEMBER
92	90	92	91	.	.	.	.	38	8	21	14	11	8	.	.	1	.	24	7	27	12	.	.	8	2	6	6	4	28	9	4	26	DEZEMBER
80	71	69	73	28	2	4	34	840	73	IX	159	138	37	3	13	33	25	180	27	101	26	25	5	27	45	69	65	54	207	143	33	455	JAHR
Beobachter:																																	
STAEDT. ELEKTRIZITAETSWERK																								RORSCHACH									
84	77	74	78	.	.	1	1	141	32	7	20	19	14	.	.	1	3	22	21	21	10	.	.	6	16	8	6	.	8	21	14	14	JANUAR
90	69	68	76	1	.	.	1	71	17	9	14	12	3	.	.	1	1	14	7	14	.	.	.	12	27	7	4	1	3	2	7	24	FEBRUAR
61	52	34	49	.	.	.	.	58	11	11	13	9	7	.	1	.	8	6	4	9	.	.	.	10	19	7	5	1	9	7	17	18	MAERZ
55	44	37	45	1	.	.	1	92	32	7	12	12	4	.	.	1	13	10	.	2	.	3	.	21	24	4	10	4	5	4	11	7	APRIL
72	59	60	64	.	.	.	.	102	27	12	16	10	.	.	1	.	5	10	.	.	.	.	.	11	45	2	7	1	8	5	10	4	MAI
51	44	45	47	.	.	.	.	60	15	8	15	10	.	.	2	.	4	4	.	.	.	7	2	12	33	4	8	4	7	3	6	13	JUNI
68	46	50	55	.	.	.	.	151	36	18	16	12	.	.	2	.	8	7	.	.	.	11	4	25	24	7	9	3	3	8	13	1	JULI
71	58	62	64	.	.	.	.	166	38	2	18	16	.	.	.	.	2	10	.	.	.	1	.	13	17	3	5	8	10	7	10	20	AUGUST
79	59	48	62	1	.	.	1	193	67	21	17	17	.	.	.	1	3	10	.	.	.	.	.	11	24	7	9	6	9	6	7	11	SEPTEMBER
86	67	61	71	4	.	.	4	38	9	2	12	7	.	.	.	4	3	15	.	.	.	.	.	16	21	13	15	6	8	5	8	1	OKTOBER
84	87	92	88	3	4	3	10	29	9	16	8	7	1	.	.	4	1	22	3	5	.	.	.	15	33	10	8	4	7	4	1	8	NOVEMBER
83	85	84	84	1	1	.	2	46	18	25	12	10	5	.	.	1	2	22	6	24	11	.	.	6	33	7	6	2	4	8	20	7	DEZEMBER
74	62	60	65	11	5	4	20	1147	67	IX	173	141	34	.	6	13	53	152	41	75	21	22	6	158	316	79	92	40	81	80	124	128	JAHR

Nordostschweiz

1968	Luftdruck Mittel	Luftdruck Minimum	Tag	Luftdruck Maximum	Tag	Lufttemperatur 7³⁰	13³⁰	21³⁰	Mittel	Minimum	Tag	Maximum	Tag	Extrem-Thermometer Mittleres Minimum	Mittleres Maximum	Relative Feuchtigkeit 7³⁰	13³⁰	21³⁰	Mittel	Minimum	Tag
															° λ ′						
ST. GALLEN															9 25	47 26			663.6	-0.03	
JANUAR	7041	6825	7	7145	21	-23	-01	-20	-16	-152	13	94	16	-42	14	88	80	89	86	41	17
FEBRUAR	7008	6934	6	7100	1	-05	35	11	13	-63	19 28	97	21	-16	52	93	76	86	85	34	7
MAERZ	7044	6924	15	7187	27	15	74	35	40	-78	13	186	30	02	88	82	60	77	73	26	17
APRIL	7037	6931	3	7121	9	61	123	79	86	-33	10	240	22	40	145	84	60	73	72	27	14
MAI	7038	6948	4	7115	14	94	144	99	109	35	7	233	28	63	168	85	62	79	75	37	4
JUNI	7057	6956	23	7124	30	132	186	139	149	78	11	273	28	103	203	83	58	78	73	31	23
JULI	7072	7007	17	7122	21	139	196	152	160	96	18	296	1	114	219	87	60	77	75	38	1
AUGUST	7041	6937	14	7112	19	130	181	140	148	88	19 20	246	1	112	202	91	68	84	81	41	16
SEPTEMBER	7047	6954	15	7110	28	104	158	113	122	40	29	223	2	87	177	93	69	89	84	44	23
OKTOBER	7076	6988	25	7145	20	82	136	98	104	08	21	208	14	70	148	92	75	90	86	34	31
NOVEMBER	7023	6882	2 3	7123	21	29	49	30	34	-53	19	209	2	14	58	91	85	91	89	29	2
DEZEMBER	7003	6836	18	7093	31	-27	-07	-23	-20	-102	31	60	22	-40	00	94	87	94	92	50	30
JAHR	7041	6825	I	7187	III	61	106	71	77	-152	I	296	VII	42	123	89	70	84	81	26	III
															° λ ′	° φ ′			H_b (m)	G (mm)	
HEIDEN															9 32	47 27			811.4	-0.05	
JANUAR	6913	6698	7	7009	20 21	-32	-13	-29	-26	-175	13	70	17	-59	03	91	85	90	89	47	17
FEBRUAR	6885	6816	6	6974	1	-10	27	02	05	-88	19	76	8	-28	44	93	77	88	86	44	7
MAERZ	6921	6807	15	7052	27	12	60	22	29	-98	13	168	30	-17	71	80	66	76	74	35	17
APRIL	6917	6815	3	6991	9	64	108	62	74	-52	9	224	21	23	128	82	68	81	77	41	14
MAI	6918	6835	6	6987	14	92	125	85	97	24	19	202	28	49	149	84	71	84	80	44	4
JUNI	6939	6888	23	6999	30	130	165	123	135	73	11	240	28	85	190	84	72	75	77	40	17
JULI	6952	6894	17	6996	9	141	175	138	148	82	18	270	1	100	196	88	72	83	81	50	1-30
AUGUST	6923	6823	14	6988	19	131	163	130	138	68	19	220	1	97	180	90	78	86	85	55	21
SEPTEMBER	6928	6845	21	6984	28	104	143	105	114	34	29	214	27	74	158	88	77	83	83	42	2
OKTOBER	6954	6869	25	7009	20	83	131	96	102	-08	22	198	8	60	143	89	78	89	85	39	31
NOVEMBER	6901	6763	2	6992	21	22	49	28	32	-61	19	186	1	03	58	92	83	92	89	39	1
DEZEMBER	6880	6718	18	6966	22	-38	-11	-35	-30	-130	30 31	72	22	-57	-05	97	87	96	93	40	16
JAHR	6919	6698	I	7052	III	58	94	61	68	-175	I	270	VII	28	110	88	76	85	83	35	III
															° λ ′	° φ ′			H_b (m)	G (mm)	
ALTSTAETTEN															9 33	47 23			465.1	-0.02	
JANUAR	7217	7023	7	7330	21	-21	06	-14	-11	-127	10	94	15	-	-	94	86	91	90	62	15
FEBRUAR	7183	7113	15	7275	1	-	48	16	20	-54	19	124	24	-	-	96	80	92	89	50	7
MAERZ	7217	7094	15	7360	27	17	99	44	51	-75	13	210	30	-	-	92	63	84	80	34	17
APRIL	7205	7104	3	7293	9	70	150	88	99	-08	10	277	21	-	-	89	63	80	77	40	5
MAI	7204	7107	6	7283	13	107	172	115	127	39	8	262	28	-	-	89	65	80	78	40	4
JUNI	7219	7129	23	7285	30	142	210	151	164	97	9	294	28	-	-	85	61	81	76	36	23
JULI	7235	7172	17	7286	21	152	213	160	171	90	18	315	1	-	-	88	65	83	79	40	1
AUGUST	7205	7108	14	7280	19	145	203	152	163	92	19 20	273	1	-	-	94	72	86	84	54	23
SEPTEMBER	7215	7134	21	7286	28	110	180	124	134	65	26	248	3	-	-	97	71	92	87	50	22
OKTOBER	7245	7158	25	7321	21	84	152	102	110	04	22	220	13	-	-	97	76	96	90	40	31
NOVEMBER	7195	7049	2	7300	21	35	67	42	46	-34	21	230	2	-	-	94	84	93	90	39	2
DEZEMBER	7180	7010	18	7277	31	-28	03	-23	-18	-120	31	78	23	-	-	95	87	97	93	45	26
JAHR	7210	7010	XII	7360	III	68	125	80	88	-127	I	315	VII	-	-	93	73	88	84	34	III
															° λ ′	° φ ′			H_b (m)	G (mm)	
SAENTIS															9 21	47 15			2500.1	-0.29	
JANUAR	5570	5414	7	5680	21	-108	-102	-107	-106	-248	13	08	31	-134	-74	86	82	88	85	24	21
FEBRUAR	5562	5504	6	5646	1	-86	-65	-84	-80	-169	18	-23	24	-100	-54	81	75	77	78	16	27 29
MAERZ	5596	5487	6	5739	27	-71	-54	-73	-68	-184	12	65	28	-92	-34	71	75	77	74	16	9
APRIL	5611	5515	3	5690	19	-29	-11	-30	-25	-141	9	97	22	-50	10	76	74	82	77	18	9
MAI	5620	5564	6 21	5682	14 28	-13	07	-14	-08	-98	7	90	28	-36	24	87	90	93	90	34	14
JUNI	5652	5593	23	5741	30	21	42	25	28	-58	11	123	30	01	60	89	91	95	92	41	18
JULI	5669	5591	17	5729	9	40	58	41	45	-25	22	160	10	19	75	90	88	93	90	23	1
AUGUST	5643	5562	14	5713	21	31	46	30	34	-40	18 19	105	1	11	61	92	94	94	93	40	20
SEPTEMBER	5638	5574	23 24	5690	8	10	31	14	17	-34	30	99	7	-08	48	91	92	94	92	40	6
OKTOBER	5662	5582	25	5715	20	19	35	22	24	-40	17	89	12	03	49	75	76	77	76	4	20
NOVEMBER	5592	5489	16	5667	21	-26	-13	-25	-22	-96	18	59	27	-45	01	75	73	78	75	16	15
DEZEMBER	5550	5424	18	5634	1	-87	-72	-85	-82	-196	29 30	12	2	-98	-54	82	77	76	78	18	11
JAHR	5614	5414	I	5741	VI	-25	-08	-24	-20	-248	I	160	VII	-44	09	83	82	85	83	4	X

Bewölkung 7³⁰	13³⁰	21³⁰	Mittel	Termine mit Nebel 7³⁰	13³⁰	21³⁰	Total	Niederschlag Summe	Maximum	Tag	Zahl der Tage: Niederschlag ≥ 0.3	≥ 1.0	✳	▲	⊠	≡	heiter	trüb	⊠	Frost	Eis	Sommer	Max. ≥ 30	Windverteilung N	NE	E	SE	S	SW	W	NW	Calmen	1968
Beobachter:																																	
BOTANISCHER GARTEN																																	ST. GALLEN
86	77	79	81	4	1	2	7	151	24	9	21	20	21	.	.	7	3	21	31	23	13	.	.	1	.	2	5	7	37	18	.	23	JANUAR
85	70	72	76	5	2	.	7	65	15	9	14	12	9	.	.	8	2	16	22	21	2	.	.	.	1	.	2	9	15	14	3	43	FEBRUAR
65	62	41	56	3	1	.	4	69	18	11	14	10	12	.	.	3	6	8	11	18	.	.	.	.	1	5	3	4	24	18	4	34	MAERZ
56	48	39	48	2	2	.	4	111	42	7	12	10	4	.	1	3	10	9	4	7	.	2	.	6	7	5	1	3	11	16	6	35	APRIL
71	65	62	66	2	1	.	3	117	40	25	16	10	.	.	1	2	2	10	.	.	.	1	.	8	8	2	4	4	17	14	5	31	MAI
70	64	54	63	.	.	.	.	90	28	6	13	13	.	.	5	.	1	7	.	.	.	5	.	4	5	4	1	3	15	16	14	28	JUNI
69	53	54	59	2	.	.	2	138	25	18	18	12	.	.	8	2	4	12	.	.	.	9	1	1	9	1	4	4	15	19	5	35	JULI
74	69	66	70	3	.	.	3	175	32	2	17	15	.	.	4	3	.	11	.	.	.	2	.	2	4	1	2	4	27	13	8	32	AUGUST
77	65	57	66	5	2	.	7	198	60	21	16	15	.	.	2	6	1	8	.	.	.	.	.	4	4	1	4	1	20	12	6	38	SEPTEMBER
75	64	58	66	9	4	3	16	40	10	1	10	6	.	.	.	11	3	13	.	.	.	.	.	8	3	4	4	3	13	8	4	46	OKTOBER
83	91	85	86	10	7	4	21	30	12	16	12	6	2	.	.	13	.	19	5	13	3	.	.	8	6	3	8	4	5	5	7	44	NOVEMBER
82	85	89	85	11	11	13	35	46	19	25	13	10	9	.	.	16	.	21	12	28	20	.	.	.	1	.	2	2	15	8	3	62	DEZEMBER
74	68	63	69	56	31	22	109	1230	60	IX	176	139	57	.	21	74	32	155	85	110	38	19	1	42	49	28	40	48	214	161	65	451	JAHR
Beobachter:																																	
FRAU F. NIEDERER-TOBLER																																	HEIDEN
83	75	78	79	2	5	1	8	145	20	7	21	21	21	.	.	7	3	20	31	27	14	.	.	.	.	1	18	13	12	15	21	13	JANUAR
79	71	70	73	2	1	1	4	75	15	9	13	13	6	.	.	4	3	17	23	20	2	.	.	.	.	4	15	6	12	15	24	11	FEBRUAR
65	64	54	61	2	3	1	6	62	9	6	17	13	14	.	1	4	7	12	16	20	2	.	.	8	6	1	14	6	15	6	26	11	MAERZ
49	55	51	52	3	2	1	6	113	32	7	12	12	4	1	.	5	10	12	4	9	.	.	.	4	1	6	11	5	7	9	32	15	APRIL
74	71	69	71	3	1	2	6	142	36	12	17	17	.	.	1	5	4	12	.	2	.	.	.	.	13	5	12	3	9	10	22	19	MAI
66	58	58	61	.	.	.	.	85	26	20	12	12	.	.	5	.	3	7	.	.	.	3	.	11	3	1	8	5	22	5	10	25	JUNI
62	54	52	56	1	.	.	1	226	43	14	19	16	.	.	8	1	10	14	.	.	.	6	.	.	.	.	4	7	12	12	36	22	JULI
72	76	69	72	2	.	.	2	217	37	2	21	18	.	.	1	2	1	15	.	.	.	.	.	8	8	4	5	9	8	6	12	33	AUGUST
76	64	64	68	4	.	.	4	225	58	21	19	18	.	.	.	4	3	14	.	.	.	.	.	.	1	3	12	8	19	7	11	29	SEPTEMBER
60	57	52	56	6	2	1	9	55	12	1	10	8	.	.	.	6	8	9	.	1	.	.	.	.	.	.	5	9	33	12	16	18	OKTOBER
70	77	84	77	9	7	6	22	28	10	16	5	5	1	.	.	11	4	19	5	15	6	.	.	.	31	11	16	8	5	.	.	19	NOVEMBER
80	84	74	79	11	10	9	30	60	23	25	13	11	10	.	.	12	2	17	12	29	18	.	.	.	.	7	38	10	14	4	3	17	DEZEMBER
70	67	65	67	45	31	22	98	1433	58	IX	179	164	56	1	16	61	58	168	91	123	42	9	.	31	63	43	158	89	168	101	213	232	JAHR
Beobachter:																																	
FRAU I. GRAF																																	ALTSTAETTEN
86	77	82	82	4	6	.	10	199	25	7	21	21	18	.	1	9	2	21	31	-	-	-	-	2	1	4	2	.	18	3	4	59	JANUAR
79	68	69	72	3	2	.	5	55	14	9	15	11	5	.	.	5	4	15	12	-	-	-	-	3	.	4	2	.	6	1	5	66	FEBRUAR
63	60	36	53	3	.	.	3	90	19	11	12	10	7	.	.	3	8	8	3	-	-	-	-	2	2	2	5	.	18	1	5	58	MAERZ
51	50	48	50	.	.	.	.	76	20	7	12	11	4	.	.	.	11	12	.	-	-	-	-	.	6	4	6	2	15	2	7	48	APRIL
66	65	64	65	.	.	.	.	85	21	12	16	14	.	.	2	.	3	10	.	-	-	-	-	1	4	2	11	1	16	1	8	49	MAI
60	62	57	60	.	.	.	.	119	39	6	12	10	.	.	4	.	2	7	.	-	-	-	-	1	4	4	15	1	18	2	5	40	JUNI
64	56	54	58	.	.	.	.	196	38	14	17	15	.	.	6	.	7	11	.	-	-	-	-	.	.	5	12	.	18	.	4	54	JULI
65	70	68	68	.	.	.	.	177	34	14	18	18	.	.	.	.	2	13	.	-	-	-	-	.	4	9	6	.	13	3	10	48	AUGUST
75	63	61	66	2	.	.	2	210	45	21	19	17	.	.	.	2	3	10	.	-	-	-	-	.	1	4	9	1	21	1	6	47	SEPTEMBER
70	51	51	57	5	.	.	5	59	20	1	11	8	.	.	.	7	4	10	.	-	-	-	-	1	1	1	9	1	9	1	5	65	OKTOBER
84	82	87	84	5	4	4	13	24	8	24	6	4	2	.	.	5	2	22	1	-	-	-	-	1	3	2	4	.	8	.	3	69	NOVEMBER
89	85	77	84	5	4	3	12	60	21	25	13	12	9	.	.	9	1	20	11	-	-	-	-	1	.	.	1	1	9	.	2	79	DEZEMBER
71	66	63	67	27	16	7	50	1350	45	IX	172	151	45	.	13	40	49	159	58	-	-	-	-	12	26	41	82	7	169	15	64	682	JAHR
Beobachter:																																	
W. UTZINGER																																	SAENTIS
72	71	72	72	20	18	21	59	401	38	14	23	22	23	.	.	24	5	18	31	31	27	.	.	9	8	2	2	.	6	47	19	.	JANUAR
65	56	63	61	13	9	12	34	94	21	9	16	12	16	.	.	20	7	14	29	29	29	.	.	6	5	6	2	4	24	36	2	2	FEBRUAR
60	66	54	60	12	13	10	35	168	32	18	17	15	17	.	.	17	4	9	31	27	22	.	.	9	6	2	5	5	12	40	14	.	MAERZ
52	54	56	54	11	10	10	31	93	37	25	12	11	12	.	.	17	9	9	30	24	13	.	.	1	6	3	5	11	23	31	6	4	APRIL
77	82	74	78	17	19	13	49	165	34	28	14	12	11	1	2	25	.	12	31	24	8	.	.	8	10	5	4	7	26	23	10	.	MAI
71	81	76	76	18	21	19	58	191	48	20	15	14	11	.	2	27	1	16	17	15	2	.	.	9	6	1	14	7	18	32	3	.	JUNI
69	78	69	72	13	21	18	52	286	41	17	19	18	10	.	4	24	3	17	14	13	4	.	.	4	4	3	2	.	18	36	19	7	JULI
68	83	76	76	14	19	18	51	445	64	14	21	20	5	.	3	26	.	14	5	10	2	.	.	2	7	4	2	4	10	44	10	10	AUGUST
67	75	62	68	11	12	13	36	396	65	24	18	18	15	.	.	23	4	13	20	19	2	.	.	2	1	1	1	4	21	54	6	.	SEPTEMBER
53	51	51	52	9	9	11	29	142	60	1	13	11	8	.	.	17	10	11	11	11	1	.	.	3	5	4	1	3	10	57	6	4	OKTOBER
49	55	54	53	7	8	8	23	26	21	24	7	2	7	.	.	15	8	6	17	26	16	.	.	6	7	7	7	10	22	23	5	3	NOVEMBER
48	45	48	47	10	9	9	28	212	47	25	14	14	14	.	.	13	13	8	31	31	28	.	.	6	6	5	6	9	19	35	4	3	DEZEMBER
63	66	63	64	155	168	162	485	2619	65	IX	189	169	149	1	11	248	64	147	267	260	154	.	.	65	71	43	51	64	209	458	104	33	JAHR

Nordostschweiz

1968	Luftdruck Mittel	Luftdruck Minimum	Tag	Luftdruck Maximum	Tag	Lufttemperatur 7³⁰	13³⁰	21³⁰	Mittel	Minimum	Tag	Maximum	Tag	Extrem-Thermometer Mittleres Minimum	Mittleres Maximum	Relative Feuchtigkeit 7³⁰	13³⁰	21³⁰	Mittel	Minimum	Tag
															° λ ′	° φ ′			H_b (m)	G (mm)	
SARGANS															9 26	47 03			509.9	-0.08	
JANUAR	7178	6987	7	7285	21	-21	00	-15	-13	-114	13	64	16	-	-	85	72	83	80	45	12
FEBRUAR	7142	7070	24	7240	1	10	52	23	27	-41	19	112	22	-	-	78	59	73	70	32	19
MAERZ	7178	7054	15	7324	27	25	91	50	54	-61	13	222	30	-	-	68	50	64	61	20	30
APRIL	7166	7063	3	7256	9	81	149	104	110	04	4	262	21 22	-	-	67	52	59	59	26	20
MAI	7166	7078	6	7247	14	108	168	119	128	42	8	248	28	-	-	71	52	69	64	30	9 19
JUNI	7183	7093	23	7250	30	140	201	153	162	98	2	287	29	-	-	72	50	69	64	28	23
JULI	7198	7136	17	7250	21	152	204	164	171	98	18	304	1	-	-	77	60	73	70	35	1
AUGUST	7168	7069	14	7244	19	142	191	150	158	95	19	241	22	-	-	88	66	86	80	42	19 29
SEPTEMBER	7177	7080	15	7239	30	112	170	126	134	54	4	240	3	-	-	87	64	87	79	50	1-27
OKTOBER	7207	7117	25	7281	20	93	153	114	118	22	21	212	8	-	-	82	64	83	76	39	8
NOVEMBER	7156	6999	2	7259	21	34	68	48	50	-42	22	220	2	-	-	87	75	84	82	36	2 26
DEZEMBER	7141	6974	18	7243	31	-22	-	-15	-13	-112	31	98	16	-	-	87	80	85	84	35	16
JAHR	7172	6974	XII	7324	III	71	121	85	91	-114	I	304	VII	-	-	79	62	76	72	20	III
															° λ ′	° φ ′			H_b (m)	G (mm)	
BAD RAGAZ															9 30	47 00			510.2	-0.09	
JANUAR	7180	6995	7	7288	21	-34	-04	-22	-20	-128	13	63	16	-48	11	93	80	90	88	52	3
FEBRUAR	7144	7073	6	7245	1	04	51	18	23	-68	19	107	15	-09	63	87	64	82	78	41	19
MAERZ	7179	7007	5	7325	27	18	93	44	50	-79	13	227	30	05	102	80	55	73	69	28	30
APRIL	7170	7065	3	7258	9	76	147	100	106	01	11	268	22	53	166	78	55	66	66	33	14
MAI	7168	7081	6	7247	14	106	168	118	128	46	12	252	27	74	182	80	56	73	70	35	9
JUNI	7185	7101	23	7252	30	141	204	150	161	96	1	291	29	110	217	78	55	76	70	38	19
JULI	7200	7139	17	7254	21	151	204	164	171	92	18	301	1	121	221	82	63	75	73	43	1
AUGUST	7170	7069	14	7247	19	139	195	149	158	90	19	267	5	119	210	87	66	82	78	45	13 19
SEPTEMBER	7179	7083	15	7241	30	106	178	120	131	51	4	240	27	89	192	90	60	85	78	46	2
OKTOBER	7210	7114	25	7283	20	80	161	98	109	02	21	223	12	67	168	90	60	87	79	40	24
NOVEMBER	7158	6995	2	7265	21	24	72	36	42	-59	22	223	2	15	80	91	71	88	83	37	2
DEZEMBER	7141	6970	18	7246	31	-32	-02	-21	-19	-149	31	98	16	-41	06	90	80	87	86	36	16
JAHR	7174	6970	XII	7325	III	65	122	80	87	-149	XII	301	VII	46	135	86	64	80	77	28	III
															° λ ′	° φ ′			H_b (m)	G (mm)	
GLARUS (NETSTAL)															9 03	47 03			490.4	-0.07	
JANUAR	7201	7002	7	7303	21	-25	-12	-18	-18	-128	13	36	15	-46	11	93	88	92	91	50	12
FEBRUAR	7164	7093	24	7256	1	-03	33	09	12	-62	19	70	7	-14	42	92	74	89	85	38	7
MAERZ	7200	7085	15	7341	27	02	71	23	30	-81	13	172	31	-07	82	85	61	83	76	35	31
APRIL	7187	7088	3	7271	9	61	137	85	92	-08	10	256	21	43	155	82	54	72	69	30	14 20
MAI	7187	7099	4	7264	13	99	157	110	119	32	7	235	28	72	175	80	54	77	70	30	8
JUNI	7203	7111	23	7268	30	135	194	145	155	86	1	280	30	109	208	79	55	80	71	32	23
JULI	7217	7160	17	7266	21	147	202	154	164	102	22	285	1	123	218	82	62	84	76	44	7 22
AUGUST	7189	7093	14	7261	19	136	187	143	152	88	20	250	1	118	200	92	69	91	84	41	20
SEPTEMBER	7197	7104	15	7261	28	104	164	120	127	58	29	230	2	93	177	95	69	94	86	47	1
OKTOBER	7227	7142	8 25	7298	20	80	147	98	106	18	21	216	13	72	156	94	68	91	84	38	31
NOVEMBER	7177	7029	2	7277	21	28	57	38	40	-46	20	212	1	19	72	93	84	90	89	37	1
DEZEMBER	7162	6991	18	7261	31	-25	-07	-22	-19	-118	31	50	16 23	-37	05	91	86	91	89	62	16
JAHR	7193	6991	XII	7341	III	62	111	74	80	-128	I	285	VII	45	125	88	69	86	81	30	IV V
															° λ ′	° φ ′			H (m)	G (mm)	
ELM															9 10	46 55			962	--	
JANUAR	-	-	-	-	-	-50	-32	-43	-42	-187	13	33	17	-	-	86	77	86	83	52	12 17
FEBRUAR	-	-	-	-	-	-21	32	-05	00	-103	18	81	22	-	-	84	58	79	74	36	7
MAERZ	-	-	-	-	-	-19	54	-	09	-112	13	132	30	-	-	77	50	76	68	29	17
APRIL	-	-	-	-	-	44	111	51	64	-50	3 4	223	22	-	-	72	50	72	65	28	22
MAI	-	-	-	-	-	91	139	83	99	05	7	227	28	-	-	70	50	77	66	27	24
JUNI	-	-	-	-	-	131	172	119	135	62	1	259	30	-	-	68	52	81	67	32	18
JULI	-	-	-	-	-	141	180	133	147	78	17	281	1 8	-	-	71	58	83	71	34	8
AUGUST	-	-	-	-	-	119	165	121	132	54	20	252	5	-	-	85	61	88	78	32	20
SEPTEMBER	-	-	-	-	-	81	146	94	104	31	29	201	27	-	-	85	58	85	76	34	23
OKTOBER	-	-	-	-	-	66	133	78	89	04	21	188	8	-	-	86	64	88	79	34	8
NOVEMBER	-	-	-	-	-	05	38	18	20	-103	19	173	2	-	-	91	80	91	87	42	2
DEZEMBER	-	-	-	-	-	-39	-15	-36	-32	-138	30	72	7	-	-	90	81	86	86	40	15
JAHR	-	-	-	-	-	46	94	51	60	-187	I	281	VII	-	-	80	62	83	75	27	V

Bewölkung				Termine mit Nebel				Niederschlag			Zahl der Tage													Windverteilung									1968
7⁰⁰	13⁰⁰	21⁰⁰	Mittel	7⁰⁰	13⁰⁰	21⁰⁰	Total	Summe	Maximum	Tag	Niederschlag ≥ 0.3	≥ 1.0	*	▲	⊠	≡	heiter	trüb	⊠	Frost	Eis	Sommer	Max. ≥ 30	N	NE	E	SE	S	SW	W	NW	Calmen	
Beobachter:																																	
J. ALBRECHT																												SARGANS					
81	70	80	77	3	.	1	4	270	44	26	22	21	20	.	.	3	4	21	31	-	-	-	-	2	13	10	15	.	21	14	18	.	JANUAR
74	57	77	69	2	.	1	3	40	8	3	13	10	6	.	.	3	4	14	24	-	-	-	-	.	7	8	10	6	36	14	6	.	FEBRUAR
50	46	46	47	.	.	.	.	93	23	11	12	10	10	.	.	.	7	6	10	-	-	-	-	2	6	1	25	7	28	8	16	.	MAERZ
45	46	50	47	.	.	.	.	71	24	7	12	10	4	.	.	.	8	8	2	-	-	-	-	2	5	3	17	24	20	9	10	.	APRIL
65	60	73	66	.	.	.	.	125	33	12	14	13	.	.	1	.	2	10	.	-	-	-	-	.	2	4	8	14	41	13	10	1	MAI
60	59	57	59	.	.	.	.	75	19	20	13	10	.	.	.	.	1	5	.	-	-	-	-	2	4	7	6	3	49	15	4	.	JUNI
57	61	58	59	.	.	.	.	156	32	11	14	13	.	.	2	.	7	11	.	-	-	-	-	7	6	8	13	3	24	23	9	.	JULI
62	64	69	65	.	.	.	.	151	32	14	18	16	.	.	2	.	1	9	.	-	-	-	-	1	4	6	11	3	31	30	6	1	AUGUST
62	57	64	61	.	.	.	.	165	53	4	17	15	.	.	.	.	1	7	.	-	-	-	-	1	2	7	15	4	28	31	2	.	SEPTEMBER
44	44	49	46	1	.	1	2	26	9	1	8	7	.	.	.	2	7	7	.	-	-	-	-	1	4	9	16	13	29	20	1	.	OKTOBER
76	68	71	72	4	2	2	8	26	6	17	9	6	3	.	.	4	3	15	7	-	-	-	-	.	6	10	25	11	23	7	8	.	NOVEMBER
85	73	80	79	7	5	6	18	77	21	25	11	10	7	.	.	9	.	19	9	-	-	-	-	7	14	8	11	2	29	7	15	.	DEZEMBER
63	59	65	62	17	7	11	35	1275	53	IX	163	141	50	.	5	21	45	132	83	-	-	-	-	25	73	81	172	90	359	191	105	2	JAHR
Beobachter:																																	
FRL. M. WERMELINGER																												BAD RAGAZ					
76	68	80	75	2	.	3	5	179	45	26	22	20	21	.	.	4	4	19	31	28	12	.	.	3	.	4	18	.	1	8	19	40	JANUAR
73	59	73	68	.	.	.	.	24	5	3	11	8	7	.	.	.	3	14	24	15	.	.	.	1	.	2	16	.	.	5	18	45	FEBRUAR
52	53	44	50	.	.	.	.	69	18	11	11	10	9	.	.	.	8	7	11	14	.	.	.	.	.	2	20	.	7	10	17	37	MAERZ
45	50	49	48	.	.	.	.	46	13	7	13	10	4	.	.	.	8	7	.	3	.	4	.	.	.	2	26	.	7	9	19	27	APRIL
66	61	74	67	.	.	.	.	77	16	21	14	11	.	1	2	.	2	9	.	.	.	2	.	.	.	1	19	.	12	8	24	29	MAI
63	60	56	60	.	.	.	.	52	19	6	8	7	.	.	.	.	2	7	.	.	.	9	.	2	.	1	7	1	7	16	27	29	JUNI
56	60	49	55	.	.	.	.	111	27	11	14	12	.	.	2	.	10	12	.	.	.	7	2	1	.	.	4	2	10	13	20	43	JULI
65	65	66	65	.	.	.	.	106	28	8	18	16	.	.	1	.	2	12	.	.	.	4	.	.	.	1	10	.	5	12	20	45	AUGUST
62	54	61	59	.	.	.	.	100	37	4	16	13	.	.	.	.	3	7	.	.	.	.	.	1	.	1	12	2	2	9	18	45	SEPTEMBER
41	39	45	42	.	.	.	.	15	4	1	7	6	.	.	.	.	10	6	.	.	.	.	.	.	.	.	9	.	1	8	19	56	OKTOBER
71	65	76	71	2	2	1	5	30	7	2	9	7	5	.	.	2	3	15	7	14	1	.	.	.	.	2	8	.	1	8	12	59	NOVEMBER
78	71	71	73	7	2	6	15	78	34	25	11	10	9	.	.	10	1	16	9	26	17	.	.	.	.	1	12	.	.	2	17	61	DEZEMBER
62	59	62	61	11	4	10	25	887	45	I	154	130	55	1	5	16	56	131	82	100	30	26	2	8	.	17	161	5	53	108	230	516	JAHR
Beobachter:																																	
KRAFTWERK AM LOENTSCH																												GLARUS (NETSTAL)					
78	70	82	77	.	1	.	1	344	46	26	21	20	20	.	1	1	4	20	31	26	12	.	.	14	2	.	1	11	7	.	11	47	JANUAR
76	62	74	71	.	.	.	.	66	15	9	15	12	8	.	.	.	4	14	29	18	1	.	.	4	2	.	.	7	3	.	5	66	FEBRUAR
56	55	36	49	.	.	.	.	138	34	10	13	13	10	.	.	.	8	6	27	13	.	.	.	10	1	.	.	12	7	.	9	54	MAERZ
51	51	43	48	.	.	.	.	67	15	24	13	10	2	.	.	.	10	8	1	4	.	4	.	16	3	.	1	9	2	.	6	53	APRIL
66	65	64	65	.	.	.	.	159	38	6	17	15	.	.	3	.	3	9	.	.	.	1	.	19	5	.	.	6	3	.	8	52	MAI
69	63	62	65	.	.	.	.	137	34	6	13	12	.	.	2	.	3	8	.	.	.	7	.	15	8	.	1	4	1	.	7	54	JUNI
54	59	50	54	1	.	.	1	197	28	14	17	16	.	.	6	1	6	10	.	.	.	8	1	16	3	.	1	4	2	1	8	58	JULI
70	71	69	70	.	.	.	.	240	51	14	22	20	.	.	1	.	.	11	.	.	.	1	.	13	2	.	.	5	1	.	8	64	AUGUST
60	58	62	60	.	.	.	.	260	47	15	19	16	.	.	1	.	2	9	.	.	.	.	.	17	1	.	.	6	3	.	7	56	SEPTEMBER
54	47	45	49	.	.	.	.	63	29	1	11	10	.	.	.	.	9	8	.	.	.	.	.	13	3	.	1	3	.	.	9	64	OKTOBER
63	67	79	70	3	2	4	9	64	22	2	11	8	4	.	.	4	3	15	7	12	.	.	.	12	1	.	.	2	3	.	6	66	NOVEMBER
71	71	69	70	4	2	2	8	165	46	25	11	10	9	.	1	6	4	15	12	27	12	.	.	3	2	.	.	7	1	.	10	70	DEZEMBER
64	62	61	62	8	5	6	19	1900	51	VIII	183	162	53	.	15	12	56	133	107	100	25	21	1	152	33	.	5	76	33	1	94	704	JAHR
Beobachter:																																	
E. FREI-ALTHERR																												ELM					
73	69	74	72	.	.	.	.	404	64	26	22	21	21	.	1	1	5	20	31	-	-	-	-	22	2	.	1	5	17	4	41	1	JANUAR
75	72	74	74	1	.	.	1	63	12	3	13	12	12	.	.	1	3	16	29	-	-	-	-	13	3	1	10	.	30	5	25	.	FEBRUAR
55	53	44	51	.	.	.	.	147	34	11	15	12	14	.	.	1	8	6	31	-	-	-	-	18	.	.	8	4	31	5	27	.	MAERZ
54	56	60	57	.	.	.	.	104	30	24	13	12	6	.	1	2	10	12	18	-	-	-	-	27	2	.	14	10	20	5	12	.	APRIL
80	77	81	79	.	.	.	.	211	43	6	17	15	3	1	1	.	.	14	1	-	-	-	-	61	1	6	11	2	5	2	5	.	MAI
73	75	76	75	.	.	.	.	105	23	6	15	15	.	.	1	.	1	14	.	-	-	-	-	71	.	.	5	1	1	.	12	.	JUNI
63	71	76	70	.	.	.	.	166	36	11	20	16	.	.	5	.	2	16	.	-	-	-	-	62	.	1	.	2	7	.	21	.	JULI
78	82	87	82	.	.	.	.	208	41	14	21	19	.	.	2	.	.	20	.	-	-	-	-	74	.	.	1	1	6	2	9	.	AUGUST
67	68	69	68	.	.	.	.	256	67	15	18	17	1	.	2	1	.	12	.	-	-	-	-	64	.	.	1	.	4	1	20	.	SEPTEMBER
55	49	51	52	.	.	1	1	42	16	1	11	7	.	.	.	2	7	8	.	-	-	-	-	51	1	.	1	1	17	4	18	.	OKTOBER
60	64	72	65	1	.	2	3	103	39	2	9	9	3	.	.	8	6	13	10	-	-	-	-	49	.	.	6	.	35	.	.	.	NOVEMBER
62	60	54	59	.	.	.	.	138	36	25	9	9	8	.	.	2	7	11	14	-	-	-	-	18	.	.	3	4	21	3	44	.	DEZEMBER
66	66	68	67	2	.	3	5	1947	67	IX	183	164	68	1	13	18	49	162	134	-	-	-	-	530	9	8	61	30	194	31	234	1	JAHR

Nordostschweiz

1968	Luftdruck Mittel	Luftdruck Minimum	Tag	Luftdruck Maximum	Tag	Lufttemperatur 7⁰⁰	13⁰⁰	21⁰⁰	Mittel	Minimum	Tag	Maximum	Tag	Extrem-Thermometer Mittleres Minimum	Mittleres Maximum	Relative Feuchtigkeit 7⁰⁰	13⁰⁰	21⁰⁰	Mittel	Minimum	Tag
															° λ ′	° φ ′			H_b (m)	G (mm)	
AUEN (LINTHAL)															8 59	46 54			815.2	-0.14	
JANUAR	6914	6723	7	7012	21	-37	-14	-32	-29	-157	13	44	15	-	-	93	82	92	89	52	17
FEBRUAR	6880	6801	24	6975	1	-04	34	04	-10	-67	18	74	15	-	-	87	70	85	81	41	5
MAERZ	6919	6789	15	7057	27	04	68	13	24	-69	12	153	28	-	-	78	55	79	71	32	17
APRIL	6910	6814	5	6985	9	60	123	62	77	-29	10	234	23	-	-	74	55	76	68	31	14
MAI	6911	6828	6	6988	13	97	149	94	108	13	7	271	28	-	-	80	61	81	74	31	24 27
JUNI	6934	6846	23	7002	30	134	188	124	142	64	1	283	30	-	-	80	60	87	76	36	23
JULI	6948	6888	17	6997	9	144	196	144	157	87	17	294	1	-	-	82	65	85	77	41	5
AUGUST	6918	6824	14	6989	19	130	174	129	140	74	19	236	1	-	-	89	73	90	84	37	20
SEPTEMBER	6924	6828	15	6984	30	101	153	108	118	48	29	217	3	-	-	92	72	91	85	47	1
OKTOBER	6954	6866	25	7018	20	85	146	93	104	23	25	202	31	-	-	84	62	85	77	32	21
NOVEMBER	6895	6765	2	6990	21	25	61	26	34	-73	19	206	1	-	-	87	73	86	82	36	1
DEZEMBER	6875	6712	18	6970	22	-27	-04	-26	-21	-108	31	83	16	-	-	86	77	85	83	30	16
JAHR	6915	6712	XII	7057	III	59	106	62	72	-157	I	294	VII	-	-	84	67	85	79	30	XII
															° λ ′	° φ ′			H_b (m)	G (mm)	
OBERIBERG															8 47	47 02			1090	-0.13	
JANUAR	6679	6488	7	6771	21	-50	-09	-44	-37	-215	13	58	16	-	-	91	71	90	84	40	16
FEBRUAR	6647	6578	6 24	6739	1	-37	41	-30	-14	-122	18	103	15	-	-	94	56	93	81	33	19
MAERZ	6687	6572	15	6825	27	-39	59	-22	-06	-139	13	140	31	-	-	89	50	89	76	21	17
APRIL	6684	6587	3	6754	19	23	118	24	47	-80	10	212	23	-	-	89	47	90	75	26	14
MAI	6687	6608	6	6766	14	74	129	64	83	-18	8	216	28	-	-	82	55	89	75	30	9
JUNI	6712	6626	23	6780	30	116	174	102	124	41	1	268	28 30	-	-	77	54	91	74	27	23
JULI	6726	6661	17	6777	9	128	185	114	135	66	17 26	288	1	-	-	80	55	89	75	24	2
AUGUST	6698	6601	14	6762	21	115	171	105	124	46	19	243	1	-	-	86	60	94	80	33	20
SEPTEMBER	6701	6609	15	6755	30	80	154	85	101	11	29	219	2	-	-	92	57	94	81	34	2
OKTOBER	6727	6637	25	6787	20	58	147	72	87	-14	20	204	12	-	-	89	56	89	78	29	21
NOVEMBER	6665	6541	3	6789	24	-	64	11	22	-121	19	178	1	-	-	92	64	92	83	33	1
DEZEMBER	6640	6491	18	6729	22	-49	06	-44	-33	-160	29	80	1	-	-	92	68	92	84	31	16
JAHR	6688	6488	I	6825	II	35	103	36	53	-215	I	288	VII	-	-	88	58	91	79	21	III
															° λ ′	° φ ′			H_b (m)	G (mm)	
EINSIEDELN *)															8 45	47 08			914.1	-0.10	
JANUAR	6828	6619	7	6925	20 21	-41	-20	-33	-32	-170	13	54	14	-64	-	89	85	88	87	59	17
FEBRUAR	6795	6724	6	6889	1	-22	16	-05	-04	-103	5	69	15	-33	-	89	79	85	84	62	8 19
MAERZ	6835	6723	15	6971	27	-14	46	09	12	-103	13	130	31	-23	-	84	65	79	76	35	20
APRIL	6829	6725	3	6902	9	37	98	52	60	-59	10	213	21	23	-	84	64	75	74	34	20 21
MAI	6831	6748	4 6	6904	14	78	120	88	94	12	8	200	28	58	-	83	66	75	75	35	4
JUNI	6852	6758	23	6921	30	118	158	128	133	71	12	242	29	98	-	80	63	74	72	33	23
JULI	6866	6801	17	6915	9	130	170	138	144	83	22 27	258	1	113	-	84	65	73	74	50	5
AUGUST	6838	6743	14	6904	19	117	158	127	132	68	20	214	1	108	-	88	70	81	80	45	20
SEPTEMBER	6843	6748	15	6902	28	91	139	104	110	37	29	201	2	83	-	90	70	85	82	48	2
OKTOBER	6870	6780	25	6933	20	71	129	88	94	19	20 21	192	14	66	-	88	70	85	81	45	22
NOVEMBER	6811	6686	2 3	6905	21	19	50	27	31	-60	22	190	1	09	-	88	79	86	84	34	1
DEZEMBER	6788	6631	18	6876	22 31	-42	-11	-41	-34	-166	31	50	7 22	-62	-	91	82	92	88	50	6
JAHR	6832	6619	I	6971	II	45	88	57	62	-170	I	258	VII	31	-	87	72	82	80	33	VI

Zentralschweiz

															° λ ′	° φ ′			H_b (m)	G (mm)	
LUZERN															8 19	47 04			497.8	-0.04	
JANUAR	7197	6973	7	7297	21	-16	08	-07	-06	-152	13	97	15	-34	22	90	78	88	85	46	12
FEBRUAR	7155	7077	6	7254	1	02	40	16	18	-64	5	110	14	-08	47	92	78	88	86	50	19
MAERZ	7195	7070	15	7334	27	19	89	51	52	-50	13	203	30	08	100	87	56	72	72	37	25
APRIL	7181	7075	3	7264	9-10	70	134	92	97	-08	10	258	22	47	150	84	60	72	72	39	21
MAI	7182	7096	4	7259	13 14	102	156	115	122	50	7 8	236	28	76	172	85	59	77	74	35	4
JUNI	7199	7090	23	7264	30	140	197	152	160	100	13	283	30	113	211	82	57	78	72	33	23
JULI	7213	7152	17	7266	21	150	207	165	172	104	27	292	2	127	224	85	57	78	73	37	22
AUGUST	7183	7087	14	7253	19	137	192	151	158	91	20	270	1	122	203	92	66	85	81	42	15
SEPTEMBER	7191	7091	15	7260	28 30	111	169	128	134	68	29	227	3	98	177	95	65	89	83	49	1
OKTOBER	7222	7131	25	7293	20	88	140	103	108	32	22	218	14	80	148	95	73	93	87	49	12
NOVEMBER	7169	7023	3	7270	21	31	55	39	41	-50	19	213	1	23	62	92	82	90	88	32	1
DEZEMBER	7153	6986	18	7253	31	-13	01	-10	-08	-89	31	77	23	-22	10	92	87	92	90	62	29
JAHR	7187	6973	I	7334	II	68	116	83	87	-152	I	292	VII	53	127	89	68	84	80	32	XI

*) EINSIEDELN : IM OKTOBER 1967 WURDE DAS BAROMETER EIN STOCKWERK TIEFER VERSETZT, DAHER DIE AENDERUNG VON H_b GEGENUEBER DER ANGABE IM JAHRGANG 1967.

Nordostschweiz

Bewölkung 7⁰⁰	13⁰⁰	21⁰⁰	Mittel	Termine mit Nebel 7⁰⁰	13⁰⁰	21⁰⁰	Total	Niederschlag Summe	Maximum	Tag	Zahl der Tage: Niederschlag ≥ 0.3	≥ 1.0	*	▲	⛈	≡	heiter	trüb	⊠	Frost	Eis	Sommer	Max. ≥ 30	Windverteilung N	NE	E	SE	S	SW	W	NW	Calmen	1968
Beobachter:																																	
J. ZWEIFEL-ROTH																								AUEN (LINTHAL)									
68	65	67	67	1	.	.	1	478	84	26	20	20	20	.	.	1	8	18	31	-	-	-	-	7	8	10	22	3	.	.	1	42	JANUAR
74	71	76	74	2	.	1	3	53	11	3	11	10	10	.	.	2	4	16	29	-	-	-	-	8	6	3	21	14	.	.	1	34	FEBRUAR
52	51	41	48	.	.	.	.	176	54	11	13	13	11	.	.	.	8	6	31	-	-	-	-	9	21	13	33	7	.	.	.	10	MAERZ
48	49	56	51	2	1	2	5	78	20	24	12	11	4	.	.	5	9	10	22	-	-	-	-	21	4	4	36	14	.	1	2	8	APRIL
68	67	72	69	2	.	.	2	159	40	6	15	15	2	.	1	2	4	14	1	-	-	-	-	41	9	2	8	17	1	.	6	9	MAI
63	67	62	64	1	.	.	1	108	24	20	16	13	.	.	.	1	3	11	.	-	-	-	-	53	4	3	4	6	.	.	9	11	JUNI
61	72	64	66	3	.	1	4	161	24	11	17	17	.	.	2	4	4	16	.	-	-	-	-	50	7	.	9	2	.	.	6	19	JULI
77	77	72	75	2	1	2	5	240	51	14	21	19	.	.	.	3	.	14	.	-	-	-	-	46	6	3	8	5	.	.	8	17	AUGUST
66	68	72	69	.	.	.	.	241	57	15	16	16	.	.	.	.	1	13	.	-	-	-	-	42	3	1	1	1	.	.	7	35	SEPTEMBER
50	47	40	46	1	.	2	3	66	31	1	11	9	.	.	.	3	10	8	.	-	-	-	-	26	2	10	4	3	.	.	1	47	OKTOBER
60	59	62	60	6	3	2	11	149	66	2	12	12	5	.	.	8	8	15	8	-	-	-	-	9	3	1	27	7	.	.	.	43	NOVEMBER
65	67	55	62	2	2	1	5	182	42	25	11	9	10	.	.	5	6	13	12	-	-	-	-	1	15	1	25	19	.	.	.	32	DEZEMBER
63	63	62	63	22	7	11	40	2091	84	I	175	164	62	.	3	34	65	154	134	-	-	-	-	313	88	51	198	98	1	1	41	307	JAHR
Beobachter:																																	
A. HOLDENER																								OBERIBERG									
67	64	66	66	10	5	.	15	304	33	26	21	21	21	.	.	14	8	17	31	-	-	-	-	1	1	1	.	2	10	5	12	61	JANUAR
72	66	72	70	.	.	2	2	81	20	9	14	11	9	.	.	2	5	15	29	-	-	-	-	1	.	.	.	.	.	1	.	85	FEBRUAR
55	60	36	50	2	1	1	4	138	40	11	15	13	15	.	.	2	9	8	31	-	-	-	-	1	.	1	.	2	5	4	3	77	MAERZ
50	57	46	51	2	.	1	3	107	20	7	15	13	6	.	.	3	9	10	23	-	-	-	-	1	3	3	2	3	.	2	.	76	APRIL
76	81	70	76	1	.	1	2	200	61	6	18	15	3	.	3	2	1	14	2	-	-	-	-	4	8	4	2	2	6	1	1	65	MAI
64	71	58	64	.	.	.	.	202	66	6	12	12	.	.	3	.	3	9	.	-	-	-	-	1	3	1	1	6	2	.	7	69	JUNI
58	71	57	62	1	.	.	1	169	28	14	17	16	.	.	5	1	5	15	.	-	-	-	-	3	11	7	.	.	4	2	3	63	JULI
71	80	68	73	.	.	.	.	307	52	14	19	18	.	.	2	.	2	15	.	-	-	-	-	1	5	5	3	4	5	1	3	66	AUGUST
61	70	67	66	.	.	.	.	266	46	21	19	17	.	.	1	.	1	11	.	-	-	-	-	4	9	5	1	1	4	3	4	59	SEPTEMBER
51	58	53	54	2	.	.	2	50	14	8	10	7	.	.	.	3	6	10	.	-	-	-	-	1	2	1	6	1	5	3	1	73	OKTOBER
64	64	68	65	7	.	4	11	85	43	2	13	9	5	.	.	8	6	17	7	-	-	-	-	3	1	.	.	3	.	3	2	78	NOVEMBER
64	58	58	60	5	3	3	11	130	37	25	13	13	12	.	.	9	7	13	15	-	-	-	-	3	.	.	.	3	2	1	8	76	DEZEMBER
63	67	60	63	30	9	12	51	2039	66	VI	186	165	71	.	14	44	62	154	138	-	-	-	-	24	43	28	15	27	43	26	44	848	JAHR
Beobachter:																																	
KLOSTER EINSIEDELN																								EINSIEDELN									
74	70	78	74	1	.	1	2	286	38	26	21	21	21	.	.	1	6	20	31	30	-	-	-	.	.	.	1	3	28	10	10	41	JANUAR
73	68	74	72	.	1	1	2	81	19	9	14	13	9	.	.	1	5	16	29	22	-	-	-	3	1	.	2	2	13	6	6	54	FEBRUAR
63	63	57	61	1	.	.	1	125	33	11	16	13	16	.	.	1	6	11	31	19	-	-	-	.	1	.	3	4	27	10	4	44	MAERZ
50	60	57	56	1	1	1	3	122	26	7	12	11	5	.	.	1	7	10	15	9	-	-	-	1	.	.	1	1	16	11	15	45	APRIL
73	74	71	73	1	.	.	1	174	52	6	19	15	1	.	4	1	1	13	.	.	-	-	-	.	2	.	3	2	35	8	15	28	MAI
67	67	66	67	.	.	.	.	149	33	20	12	12	.	.	1	.	2	10	.	.	-	-	-	5	10	3	5	3	24	7	10	23	JUNI
57	61	59	59	1	.	1	2	175	45	14	17	16	.	3	5	2	6	13	.	.	-	-	-	2	.	.	5	1	21	11	17	36	JULI
69	74	77	73	.	.	.	.	288	55	14	20	19	.	1	2	.	.	14	.	.	-	-	-	3	2	.	1	4	22	9	8	44	AUGUST
67	67	70	68	.	.	.	.	269	79	21	16	14	.	.	2	.	2	12	.	.	-	-	-	3	4	.	3	4	23	4	12	37	SEPTEMBER
57	58	55	57	1	1	1	3	48	12	8	11	9	.	.	.	2	6	11	.	.	-	-	-	.	.	.	.	.	29	9	11	44	OKTOBER
71	68	72	70	9	7	2	18	60	16	3	8	7	3	.	.	10	5	15	7	12	-	-	-	1	1	6	1	2	12	5	9	53	NOVEMBER
64	59	67	63	6	5	5	16	109	33	25	13	13	11	.	.	10	7	14	15	30	16	.	.	.	.	.	.	3	11	7	.	72	DEZEMBER
65	66	67	66	21	15	12	48	1886	79	IX	179	163	66	4	14	29	53	159	128	122	16	.	.	18	21	9	25	29	261	97	117	521	JAHR

Zentralschweiz

Beobachter:																																	
KLOSTER WESEMLIN																								LUZERN									
81	76	82	80	1	1	2	4	117	15	9	20	19	18	.	.	2	4	23	31	22	7	.	.	3	2	1	2	1	6	6	11	61	JANUAR
88	75	72	78	3	1	.	4	76	31	9	14	13	5	.	.	3	1	16	11	18	2	.	.	7	1	.	2	6	2	2	6	61	FEBRUAR
62	63	47	57	2	.	.	2	36	8	15	13	9	6	.	.	2	7	9	4	12	.	.	.	4	2	.	1	9	14	7	8	48	MAERZ
57	57	55	56	3	1	.	4	100	30	7	12	12	5	1	1	3	7	10	2	4	.	4	.	7	1	3	6	9	6	4	4	50	APRIL
68	68	72	69	.	.	.	.	122	30	6	13	12	.	.	1	.	3	14	.	.	.	1	.	5	6	3	1	10	6	9	15	38	MAI
57	60	58	58	.	.	.	.	101	24	20	14	12	.	.	4	.	3	9	.	.	.	5	.	11	5	6	7	3	2	6	2	48	JUNI
60	56	63	60	.	.	.	.	111	22	14	18	17	.	.	4	.	4	9	.	.	.	9	2	6	5	1	5	4	5	4	4	59	JULI
69	68	64	67	1	.	.	1	226	31	2	19	19	.	.	5	1	3	13	.	.	.	2	.	1	3	1	6	8	2	4	2	66	AUGUST
83	66	63	71	3	.	.	3	176	48	21	17	14	.	.	3	3	2	15	.	.	.	.	.	6	4	.	10	5	1	3	3	58	SEPTEMBER
87	67	46	67	10	.	3	13	22	6	15	10	6	.	.	.	11	2	13	.	.	.	.	.	7	2	1	2	6	.	3	3	69	OKTOBER
92	91	97	93	7	3	4	14	65	24	2	11	8	3	.	.	8	.	27	6	10	2	.	.	16	6	.	3	3	1	2	3	56	NOVEMBER
91	87	80	86	5	7	1	13	75	29	25	13	11	8	.	.	9	1	23	9	24	11	.	.	9	16	.	6	4	2	4	1	51	DEZEMBER
75	70	67	70	35	13	10	58	1227	48	IX	174	152	45	1	18	42	37	181	63	90	22	21	2	82	53	16	51	68	47	54	62	665	JAHR

Zentralschweiz

1968	Luftdruck Mittel	Luftdruck Minimum	Tag	Luftdruck Maximum	Tag	Luftemperatur 7³⁰	13³⁰	21³⁰	Mittel	Minimum	Tag	Maximum	Tag	Extrem-Thermometer Mittleres Minimum	Mittleres Maximum	Relative Feuchtigkeit 7³⁰	13³⁰	21³⁰	Mittel	Minimum	Tag
														° λ ′		° φ ′			H_b (m)		G (mm)
RIGI-KALTBAD														8 28		47 03			1493.0		-0.18
JANUAR	6346	6177	7	6436	21	-48	-24	-47	-42	-184	13	78	21	-73	02	87	83	88	86	34	22
FEBRUAR	6319	6253	6	6408	1	-32	13	-27	-18	-112	18	72	13	-46	24	90	72	87	83	34	11
MAERZ	6359	6244	7	6495	27	-22	26	-12	-05	-102	13	140	25	-38	42	80	68	82	77	28	1
APRIL	6360	6264	3	6431	19	19	68	32	38	-80	9	182	21 22	04	86	84	71	78	78	35	20
MAI	6365	6298	21	6435	14	41	79	49	54	-36	8	174	28	22	104	86	76	85	82	42	4
JUNI	6390	6314	23	6467	30	77	116	88	92	25	11	219	28	58	138	88	78	86	84	42	23
JULI	6408	6335	17	6461	9	95	137	106	111	38	18	241	1	79	161	86	78	84	83	42	2
AUGUST	6378	6289	14	6446	21	86	125	93	99	31	19	188	21	71	145	90	78	92	87	45	20
SEPTEMBER	6380	6296	15	6431	8	66	118	74	83	10	28	210	27	48	136	90	71	90	84	35	26
OKTOBER	6406	6313	25	6459	20	73	121	83	90	16	17	191	12	56	133	77	65	73	72	29	21
NOVEMBER	6339	6224	3	6423	25	13	49	18	24	-89	19	155	1	-02	68	76	70	75	74	25	25
DEZEMBER	6309	6165	18	6395	22	-34	03	-30	-23	-128	30	104	2	-51	19	82	71	76	76	36	2
JAHR	6363	6165	XII	6495	III	28	69	36	42	-184	I	241	VII	11	88	85	73	83	81	25	XI
														° λ ′		° φ ′			H_b (m)		G (mm)
SARNEN														8 15		46 54			479		-0.06
JANUAR	7212	6992	7	7315	21	-24	07	-17	-13	-178	13	78	6	-47	28	91	78	88	86	46	12
FEBRUAR	7171	7092	6	7274	1	-08	33	02	07	-72	18	102	15	-22	46	94	76	91	87	47	18
MAERZ	7209	7086	15	7349	27	07	91	40	44	-66	13	202	30	-04	106	90	57	77	75	35	30
APRIL	7195	7090	3	7282	10	56	136	76	86	-16	10	254	21	31	153	90	59	80	76	39	22
MAI	7195	7099	4	7277	13 14	95	158	107	117	34	8	230	28	65	176	90	60	81	77	38	8
JUNI	7213	7105	23	7282	30	136	200	148	158	92	2	286	29	104	218	83	59	78	73	30	23
JULI	7229	7169	17	7276	20	148	209	159	169	100	22	292	2	118	225	87	61	79	76	40	15
AUGUST	7199	7104	14	7271	19	134	191	146	154	92	20	251	21	113	202	94	67	88	83	49	20
SEPTEMBER	7208	7105	15	7275	28	104	172	119	128	58	23	223	3	90	182	95	63	91	83	47	24
OKTOBER	7239	7153	25	7310	20	80	147	90	102	18	22	222	14	64	157	96	71	93	87	47	22
NOVEMBER	7187	7032	2	7291	21	30	62	39	42	-42	19	230	1	20	73	93	79	91	88	35	1
DEZEMBER	7173	7001	18	7273	31	-18	01	-17	-13	-115	31	68	23	-30	12	94	87	94	92	49	30
JAHR	7203	6992	I	7349	III	62	117	74	82	-178	I	292	VII	42	132	91	68	86	82	30	VI
														° λ ′		° φ ′			H_b (m)		G (mm)
ENGELBERG														8 25		46 49			1017.8		-0.15
JANUAR	6737	6536	7	6832	20	-41	-21	-38	-34	-194	13	48	6	-	-	90	79	88	86	44	15 16
FEBRUAR	6703	6634	24	6797	1	-23	18	-09	-06	-99	18	73	15	-	-	89	74	87	83	37	7
MAERZ	6744	6631	7	6879	27	-16	52	02	10	-99	13	147	30	-	-	81	59	78	73	24	17
APRIL	6739	6640	3	6810	19	32	102	48	58	-66	10	213	21 22	-	-	85	58	78	74	28	4 21
MAI	6741	6660	4- 6	6815	14	72	121	85	91	-01	8	207	28	-	-	85	62	80	76	34	8 9
JUNI	6763	6678	23	6833	30	109	162	120	128	58	11	257	29	-	-	84	62	83	76	34	23
JULI	6778	6714	17	6827	9	120	169	131	138	50	22	264	2	-	-	88	68	86	81	44	2
AUGUST	6751	6661	14	6817	21	109	154	120	126	54	20	210	21	-	-	92	74	92	86	42	20
SEPTEMBER	6754	6660	15	6809	28 30	81	134	96	102	31	29	190	3	-	-	94	70	93	86	44	27
OKTOBER	6782	6691	25	6840	20	66	127	83	90	16	20	184	12 13	-	-	86	68	87	80	35	22
NOVEMBER	6722	6588	2	6811	21	07	36	14	18	-93	19	170	1	-	-	88	80	89	86	37	1
DEZEMBER	6698	6543	18	6787	22	-41	-13	-37	-32	-134	31	53	16	-	-	87	78	86	84	36	16
JAHR	6743	6536	I	6879	II	40	87	51	57	-194	I	264	VII	-	-	87	69	86	81	24	III
														° λ ′		° φ ′			H_b (m)		G (mm)
ALTDORF														8 38		46 52			450.7		-0.08
JANUAR	7232	7023	7	7339	21	-19	11	-10	-07	-126	13	74	16	-32	27	89	74	86	83	38	12
FEBRUAR	7192	7107	24	7292	1	05	45	24	24	-68	1	120	21	-04	62	92	72	84	83	31	21
MAERZ	7231	7106	15	7373	27	19	90	52	53	-48	13	180	30	07	102	83	56	72	70	25	20
APRIL	7216	7113	5	7303	10	76	142	104	106	-04	10	258	20	56	161	74	53	60	62	21	20
MAI	7216	7130	4 6	7296	13	102	162	121	126	26	7	246	27	72	178	82	56	70	69	26	8 9
JUNI	7233	7141	23	7299	30	143	199	155	163	96	2	282	28	112	211	77	57	74	69	29	19
JULI	7247	7188	17	7297	20	150	206	170	174	102	22	290	2	125	222	82	62	74	73	33	5
AUGUST	7218	7124	14	7290	19	137	192	149	157	89	20	254	1	119	203	90	66	87	81	46	20 21
SEPTEMBER	7227	7124	15	7295	30	110	170	123	132	50	29	220	3	93	184	92	66	88	82	43	23
OKTOBER	7257	7166	8	7327	20	85	152	101	110	26	22	236	8	69	161	90	66	88	81	30	8
NOVEMBER	7206	7048	2	7310	22	35	67	37	44	-54	20	210	1	22	77	88	78	90	85	33	1
DEZEMBER	7190	7018	18	7295	31	-07	15	-02	01	-90	31	102	16	-22	27	87	78	88	84	28	16
JAHR	7222	7018	XII	7373	III	70	121	85	90	-126	I	290	VII	51	135	86	65	80	77	21	IV

Zentralschweiz

Bewölkung 7⁰⁰	13³⁰	21³⁰	Mittel	Termine mit Nebel 7⁰⁰	13³⁰	21³⁰	Total	Niederschlag Summe	Maximum	Tag	Zahl der Tage Niederschlag ≥ 0.3	≥ 1.0	✱	▲	⛈	≡	heiter	trüb	⊠	Frost	Eis	Sommer	Max. ≥ 30	Windverteilung N	NE	E	SE	S	SW	W	NW	Calmen	1968
Beobachter: GRATALPKLAUSE DER KAPUZINER																								RIGI-KALTBAD									
68	62	64	65	3	11	5	19	216	30	26	21	19	21	.	2	15	9	16	31	28	18	.	.	1	1	.	5	1	7	14	21	43	JANUAR
70	68	65	68	7	6	5	18	78	23	9	12	11	12	.	.	14	5	13	29	26	6	.	.	1	.	2	7	8	2	1	1	65	FEBRUAR
47	55	41	48	6	5	2	13	80	15	11	12	11	12	.	1	10	9	6	31	23	10	.	.	2	.	3	5	5	.	17	6	55	MAERZ
49	52	51	51	6	5	2	13	136	26	7	12	12	10	.	.	10	7	8	21	12	3	.	.	1	1	2	6	10	2	1	4	63	APRIL
67	74	69	70	9	8	4	21	196	42	12	14	13	6	1	1	15	3	13	5	10	.	.	.	1	.	1	6	11	6	6	6	56	MAI
69	71	64	68	6	8	2	16	173	58	20	14	12	.	.	2	12	3	13	.	.	.	.	.	.	1	.	6	3	9	6	8	57	JUNI
59	64	56	60	8	5	1	14	170	26	11	18	17	.	.	2	10	5	10	.	.	.	2	.	1	1	1	5	1	2	8	3	71	JULI
62	74	66	67	10	9	3	22	366	63	2	20	19	.	1	1	15	1	10	.	.	.	.	.	.	.	.	3	3	1	1	5	80	AUGUST
57	62	62	60	6	3	2	11	258	53	21	19	17	2	.	1	10	3	11	.	.	.	.	.	4	.	.	4	3	1	3	8	67	SEPTEMBER
43	48	37	43	5	3	1	9	51	22	8	10	9	.	.	.	5	11	5	.	.	.	.	.	2	.	.	1	6	2	5	9	68	OKTOBER
56	58	50	55	9	10	9	28	70	32	2	8	7	2	.	1	14	7	10	5	11	5	.	.	.	.	.	.	8	1	2	.	79	NOVEMBER
58	45	50	51	9	5	6	20	113	36	25	12	10	11	.	.	13	10	10	14	25	10	.	.	4	.	1	8	7	1	7	6	59	DEZEMBER
59	61	56	59	84	78	42	204	1907	63	VII	172	157	76	2	11	143	73	125	136	135	52	2	.	17	4	10	56	66	34	71	77	763	JAHR
Beobachter: KOLLEGIUM																								SARNEN									
92	82	90	88	2	.	1	3	154	22	7	19	19	13	.	.	3	.	24	31	27	7	.	.	2	1	.	.	1	9	3	9	68	JANUAR
90	84	84	86	1	.	.	1	66	22	9	10	9	3	.	.	1	.	21	20	20	.	.	.	2	3	.	1	.	1	1	5	74	FEBRUAR
74	71	69	71	.	.	.	.	35	13	11	9	7	3	.	.	.	1	14	3	17	.	.	.	5	3	.	1	2	5	6	10	61	MAERZ
64	72	70	69	1	.	.	1	86	24	7	13	10	4	.	.	1	2	14	2	4	.	4	.	8	5	.	.	.	.	3	9	65	APRIL
80	80	87	82	.	.	.	.	157	34	29	18	14	.	.	1	.	.	17	.	1	.	1	.	12	2	.	1	1	1	3	14	59	MAI
69	78	72	73	.	.	.	.	99	24	20	13	12	.	.	2	.	1	11	.	.	.	7	1	16	.	.	.	2	3	4	8	57	JUNI
64	66	62	64	.	.	.	.	131	21	14	17	15	.	.	6	.	2	11	.	.	.	8	2	7	.	.	.	2	2	4	13	65	JULI
84	80	81	82	1	.	.	1	195	35	6	20	19	.	.	4	2	.	19	.	.	.	2	.	6	2	.	.	1	.	4	7	73	AUGUST
75	68	74	72	2	.	.	2	177	46	21	18	16	.	.	3	2	2	15	.	.	.	.	.	11	.	2	.	.	3	3	4	67	SEPTEMBER
80	63	60	68	9	.	.	9	23	10	8	11	5	.	.	.	9	2	14	.	.	.	.	.	6	.	.	.	.	2	7	6	72	OKTOBER
93	90	94	92	6	4	6	16	88	61	2	13	8	3	.	.	8	.	24	4	12	.	.	.	4	3	3	.	3	11	2	11	53	NOVEMBER
96	91	95	94	8	5	3	16	81	28	25	13	8	8	.	.	11	.	27	10	28	8	.	.	3	4	6	.	1	2	9	5	63	DEZEMBER
80	77	78	78	30	9	10	49	1292	61	XI	174	142	34	.	16	37	102	11	70	109	15	22	3	82	23	11	3	13	39	49	101	777	JAHR
Beobachter: P.A. JENNI																								ENGELBERG									
71	63	70	68	1	.	.	1	316	72	26	21	21	19	.	.	1	6	18	31	–	–	–	–	.	4	.	13	.	1	.	22	53	JANUAR
71	67	76	71	2	3	2	7	88	23	9	14	13	10	.	.	4	4	15	29	–	–	–	–	.	.	.	17	.	.	.	21	49	FEBRUAR
57	54	54	55	2	.	.	2	80	27	11	16	12	16	.	.	2	7	10	31	–	–	–	–	.	1	.	10	.	3	.	23	56	MAERZ
46	51	61	53	.	1	1	2	92	19	7	14	13	5	.	.	1	6	5	15	–	–	–	–	.	.	.	28	.	3	.	20	39	APRIL
64	68	76	69	1	.	1	2	174	54	6	15	14	5	.	3	2	1	11	2	–	–	–	–	.	6	.	20	.	1	.	33	33	MAI
63	66	65	65	.	.	.	.	119	33	6	15	11	.	.	2	.	2	11	.	–	–	–	–	.	4	.	6	.	1	.	34	45	JUNI
52	63	70	62	1	.	1	2	159	22	11	20	18	.	.	6	1	2	10	.	–	–	–	–	.	3	.	15	.	2	.	30	43	JULI
71	75	86	77	.	.	1	1	243	39	2	19	19	.	.	2	1	1	16	.	–	–	–	–	.	3	.	19	.	12	.	13	46	AUGUST
54	61	69	61	1	.	.	1	160	42	21	18	15	.	.	.	1	3	7	.	–	–	–	–	.	5	.	12	.	2	.	17	54	SEPTEMBER
45	41	58	48	2	1	.	3	34	14	8	11	8	.	.	.	3	9	7	.	–	–	–	–	.	9	.	10	.	6	.	20	48	OKTOBER
60	57	65	61	4	3	5	12	165	103	2	11	9	4	.	1	8	5	12	9	–	–	–	–	.	.	.	9	.	.	.	22	59	NOVEMBER
63	53	66	61	2	.	3	5	105	39	25	11	10	10	.	.	3	6	12	15	–	–	–	–	.	2	.	10	.	.	.	16	65	DEZEMBER
60	60	68	63	16	8	14	38	1735	103	XI	185	163	69	.	14	27	52	134	132	–	–	–	–	.	37	.	169	.	31	.	271	590	JAHR
Beobachter: EIDG. ARMEEMAGAZINE																								ALTDORF									
82	80	84	82	.	1	1	2	223	44	26	20	20	17	.	.	1	3	23	31	25	6	.	.	10	8	.	4	1	.	1	6	63	JANUAR
82	73	74	76	.	1	.	1	46	13	9	13	10	4	.	.	1	3	16	15	12	.	.	.	7	.	.	5	2	.	.	17	56	FEBRUAR
64	58	44	55	.	.	.	.	63	25	10	9	8	4	.	.	.	7	8	4	11	.	.	.	13	2	1	7	10	3	1	20	36	MAERZ
55	55	57	56	.	.	.	.	70	17	24	11	11	1	.	.	.	6	10	.	3	.	4	.	9	1	.	10	9	3	.	15	43	APRIL
71	69	72	71	.	.	.	.	153	76	6	16	11	.	.	1	.	1	11	.	.	.	.	.	.	.	.	6	13	1	2	26	45	MAI
67	65	63	65	.	.	.	.	103	25	6	13	10	.	.	2	.	3	9	.	.	.	4	.	6	1	.	6	3	.	1	27	46	JUNI
59	67	65	64	.	.	.	.	155	26	9	18	14	.	.	4	.	3	15	.	.	.	9	.	12	1	.	3	2	.	.	17	58	JULI
75	69	67	70	.	.	.	.	203	37	14	21	17	.	.	.	.	1	15	.	.	.	2	.	5	.	1	1	8	.	.	19	59	AUGUST
67	64	58	63	1	.	.	1	154	31	15	17	15	.	.	.	1	1	7	.	.	.	.	.	8	1	2	2	4	.	1	16	56	SEPTEMBER
62	58	51	57	2	.	1	3	28	15	8	11	7	.	.	.	2	6	13	.	.	.	.	.	4	.	.	6	3	1	.	10	69	OKTOBER
81	78	72	77	4	3	4	11	114	56	2	10	9	4	.	.	6	1	17	7	9	.	.	.	2	.	.	2	6	.	.	11	69	NOVEMBER
92	83	86	87	4	.	3	7	105	42	25	11	11	7	.	.	5	.	20	8	22	6	.	.	1	.	1	3	2	1	.	10	75	DEZEMBER
71	68	66	69	11	5	9	25	1417	76	V	170	143	37	.	7	16	35	164	65	82	12	19	.	77	14	5	55	63	9	61	94	675	JAHR

Zentralschweiz

1968	Luftdruck Mittel	Luftdruck Minimum	Tag	Luftdruck Maximum	Tag	Luftemperatur 7⁰⁰	13⁰⁰	21⁰⁰	Mittel	Minimum	Tag	Maximum	Tag	Extrem-Thermometer Mittleres Minimum	Mittleres Maximum	Relative Feuchtigkeit 7⁰⁰	13⁰⁰	21⁰⁰	Mittel	Minimum	Tag
															° λ '	° φ '			H_b (m)	G (mm)	
GOESCHENEN *)															8 35	46 40			1126.9	-0.19	
JANUAR	6642	6478	7	6739	20	-38	-30	-33	-34	-151	13	30	15-31	-63	00	88	85	86	86	47	21
FEBRUAR	6618	6551	6	6708	1	-12	20	-04	00	-98	18	69	14	-33	30	77	67	76	73	34	19
MAERZ	6657	6544	7	6790	26-27	-06	44	08	14	-100	13	140	29 30	-25	55	72	59	74	68	35	8-26
APRIL	6656	6555	3	6724	19	37	98	53	60	-60	9	200	20-23	14	112	71	54	71	65	30	4 23
MAI	6658	6583	6	6727	14	70	115	77	85	-02	7	200	28	39	129	77	64	72	71	34	8
JUNI	6680	6620	23	6750	29-30	105	153	116	122	50	1	258	28	79	167	73	56	74	68	34	18 28
JULI	6695	6629	17	6747	9	120	166	130	136	52	17	282	1	93	184	75	60	76	70	29	1
AUGUST	6667	6573	14	6733	21	108	149	114	121	60	19	220	5	81	167	80	68	85	78	28	20
SEPTEMBER	6670	6586	15	6735	30	84	133	94	101	51	25	206	3	63	147	81	65	84	77	42	3
OKTOBER	670 0	661 1	25	675 6	20	64	101	74	78	20	20	149	14	50	112	78	68	79	75	35	21
NOVEMBER	663 8	652 0	3	672 4	21	12	28	17	18	-88	19	128	2	01	46	83	81	82	82	42	29
DEZEMBER	661 4	6458	18	670 3	22	-30	-15	-21	-22	-134	31	72	8	-41	10	77	73	74	75	38	14
JAHR	665 8	645 8	XII	6790	II	43	80	52	57	-151	I	282	VII	22	97	78	67	78	74	28	VIII
															° λ '	° φ '			H_b (m)	G (mm)	
ST.GOTTHARD (HOSPIZ)															8 34	46 33			2095.0	-0.27	
JANUAR	5870	5731	7	5972	20 21	-87	-75	-86	-84	-225	13	28	15	-	-	82	78	80	80	12	21
FEBRUAR	5861	5800	6	5947	1	-78	-42	-67	-64	-150	18	14	12	-	-	85	78	88	84	18	26
MAERZ	5896	5778	7	6033	27	-67	-19	-52	-48	-190	7	80	31	-	-	75	68	76	73	23	9
APRIL	5906	5815	3	5981	19	-18	26	-11	-04	-132	9	116	23	-	-	82	63	90	78	32	20
MAI	5910	5842	6	5966	14	03	42	06	14	-88	8	112	28 29	-	-	88	70	91	83	34	15
JUNI	5938	5883	23	6020	30	39	83	48	54	-18	11	188	28	-	-	82	62	92	79	22	29
JULI	5955	5856	25	6016	9	63	104	69	76	00	17-22	200	10	-	-	84	68	91	81	32	2
AUGUST	5928	5856	14	5994	21	55	85	58	64	-10	19	136	22	-	-	89	74	95	86	16	20
SEPTEMBER	5929	5865	15	5977	8	31	68	40	45	-18	29	134	9	-	-	88	74	94	85	35	6
OKTOBER	5957	5880	25	6006	20	32	74	37	45	-18	17	148	13	-	-	70	58	79	69	5	21
NOVEMBER	5888	5785	17	5963	26	-31	01	-26	-20	-130	19	50	26	-	-	76	66	72	71	9	21
DEZEMBER	5853	5722	18	5934	22	-84	-54	-80	-74	-192	29	33	2	-	-	74	70	75	73	16	12
JAHR	5908	5722	XII	6033	II	-12	24	-05	00	-225	I	200	VII	-	-	81	69	85	79	5	X
Jura																					
															° λ '	° φ '			H_b (m)	G (mm)	
BASEL (BINNINGEN)															7 35	47 33			317.3	0.08	
JANUAR	7353	7117	7	7451	20	-07	18	04	05	-156	13	103	15	-23	38	88	77	85	83	50	16
FEBRUAR	7310	7229	6	7398	1	10	50	27	28	-46	18	112	7	02	66	89	71	83	81	36	7
MAERZ	7348	7216	15	7493	27	27	100	60	62	-35	13	214	30	15	115	87	58	74	73	44	13
APRIL	7335	7233	5	7431	9	66	145	97	101	-11	9 12	285	21	48	166	92	59	79	77	33	16
MAI	7335	7235	4	7416	13 14	96	156	113	120	31	8	216	4	75	176	92	62	88	81	37	14 19
JUNI	7351	7246	23	7415	30	143	203	157	165	97	12	286	30	112	220	86	56	79	74	35	1
JULI	7363	7305	14	7416	21	153	223	171	180	108	27	322	1	124	243	87	52	82	74	32	1
AUGUST	7332	7223	14	7407	19	142	204	158	166	99	20	259	21	128	218	96	64	91	84	37	20
SEPTEMBER	7339	7244	21	7408	30	115	180	132	140	62	29	240	27	104	196	98	65	94	86	42	13
OKTOBER	7372	7279	31	7445	20	98	157	110	119	38	20	217	12	89	168	96	70	94	87	41	17
NOVEMBER	7324	7171	3	7427	21	34	65	43	46	-32	19	194	1	28	76	95	80	90	88	45	1
DEZEMBER	7309	7127	18	7414	31	-02	16	03	05	-68	13	96	23	-10	27	93	84	91	89	66	26-29
JAHR	7339	7117	I	7493	III	73	126	90	95	-156	I	322	VII	58	142	92	67	86	81	32	VII
															° λ '	° φ '			H (m)	G (mm)	
DELEMONT															7 21	47 22			416	--	
JANUAR	-	-	-	-	-	-20	12	-07	-06	-223	13	101	15	-46	36	88	78	88	85	47	12
FEBRUAR	-	-	-	-	-	02	53	25	26	-77	18	128	14	-11	72	90	73	84	82	42	5
MAERZ	-	-	-	-	-	03	95	40	44	-84	13	214	30	-16	109	88	58	81	76	31	24
APRIL	-	-	-	-	-	43	144	72	83	-46	10	272	21	15	160	91	53	83	76	31	20
MAI	-	-	-	-	-	83	151	99	108	-02	8	222	4	54	171	87	59	86	77	38	19
JUNI	-	-	-	-	-	121	193	139	148	68	11	287 28	30	91	210	88	57	82	76	38	30
JULI	-	-	-	-	-	134	216	151	163	68	27	306	2	104	231	88	56	84	76	39	1
AUGUST	-	-	-	-	-	129	195	150	156	54	20	263	21	109	211	91	62	84	79	34	20
SEPTEMBER	-	-	-	-	-	106	174	116	128	52	29	231	2 27	89	192	93	64	90	82	45	18
OKTOBER	-	-	-	-	-	90	160	101	113	16	22	215	6	68	177	91	65	90	82	49	17 31
NOVEMBER	-	-	-	-	-	21	56	25	32	-46	21	178	1	08	69	92	82	92	89	60	24
DEZEMBER	-	-	-	-	-	-15	03	-08	-07	-136	30	92	22	-34	20	87	83	88	86	58	16 29
JAHR	-	-	-	-	-	58	121	75	82	-223	I	306	VII	36	138	90	66	86	81	31	III IV

*) GOESCHENEN : STATIONSVERLEGUNG UND BEOBACHTERWECHSEL AM 1. OKTOBER. NEUES H_b = 1111,1 m.
ALLE BAROMETERSTAENDE BEZIEHEN SICH AUF DIE ALTE HOEHE.

Zentralschweiz

Bewölkung 7⁰⁰	13⁰⁰	21⁰⁰	Mittel	Termine mit Nebel 7⁰⁰	13⁰⁰	21⁰⁰	Total	Niederschlag Summe	Maximum	Tag	Zahl der Tage Niederschlag ≥ 0.3	≥ 1.0	*	▲	≡	heiter	trüb	⊠	Frost	Eis	Sommer	Max ≥ 30	Windverteilung N	NE	E	SE	S	SW	W	NW	Calmen	1968
Beobachter: J. WIPFLI,																																
KRAFTWERK GOESCHENEN																																GOESCHENEN
69	70	64	68	4	3	5	12	321	60	26	21	21	21	.	.	9	7	19	31	30	15	.	.	10	23	2	2	8	21	19	3	5	JANUAR
65	69	60	65	1	3	4	8	73	19	3	14	11	12	.	.	5	5	14	29	23	5	.	.	5	3	6	3	.	.	3	.	67	FEBRUAR
53	47	39	46	1	.	.	1	141	41	11	12	12	12	.	.	1	10	9	31	22	2	.	.	6	6	7	5	.	.	.	.	69	MAERZ
51	51	49	50	.	.	.	.	94	21	24	14	12	8	.	.	.	10	10	23	9	.	.	.	7	12	2	6	27	19	7	3	7	APRIL
74	68	75	72	5	.	2	7	216	84	6	17	16	4	.	2	6	3	15	4	5	.	.	.	11	17	3	4	30	10	9	4	5	MAI
66	67	70	68	1	.	.	1	78	16	20	14	13	.	.	1	1	2	9	.	.	.	2	.	12	24	1	9	17	7	11	5	4	JUNI
59	66	64	63	.	.	1	1	104	13	20	17	17	.	.	3	1	4	13	.	.	.	6	.	13	21	6	2	19	8	11	5	8	JULI
71	76	77	75	2	2	1	5	156	26	14	20	16	.	.	.	3	1	15	.	.	.	.	.	9	18	6	11	21	11	4	6	7	AUGUST
55	65	63	61	2	.	3	5	155	39	15	17	14	.	.	.	4	3	9	.	.	.	.	.	14	17	4	5	12	12	16	8	2	SEPTEMBER
40	43	26	36	2	1	1	4	39	21	8	9	7	.	.	.	4	14	4	.	.	.	.	.	6	12	7	9	10	21	23	3	2	OKTOBER
52	53	57	54	10	4	4	18	255	115	2	10	9	3	.	1	14	11	12	14	12	6	.	.	1	14	5	3	9	25	24	3	6	NOVEMBER
54	58	52	55	2	3	5	10	116	36	23	10	9	10	.	.	6	7	9	29	28	9	.	.	1	11	7	.	12	27	19	7	9	DEZEMBER
59	61	58	59	30	16	26	72	1748	115	XI	175	157	70	.	7	54	77	138	161	129	37	8	.	95	178	56	59	165	161	146	47	191	JAHR
Beobachter:																																
L. BEFFA																																ST.GOTTHARD (HOSPIZ)
67	62	65	65	15	14	14	43	458	55	26	20	20	20	.	.	19	8	17	31	–	–	–	–	.	.	.	9	.	.	.	77	7	JANUAR
62	67	72	67	14	14	13	41	276	42	6	17	17	17	.	.	18	6	16	29	–	–	–	–	.	.	.	48	.	.	.	24	15	FEBRUAR
42	49	45	45	10	11	12	33	213	93	10	9	9	9	.	.	14	13	10	31	–	–	–	–	.	.	.	39	.	.	.	44	10	MAERZ
51	57	61	56	10	10	14	34	232	37	5	16	16	14	.	.	16	10	11	30	–	–	–	–	.	.	.	48	.	.	.	22	20	APRIL
81	77	90	83	15	8	14	37	295	90	6	23	23	14	.	1	21	1	22	31	–	–	–	–	.	.	.	51	.	.	.	38	4	MAI
71	66	85	74	12	4	11	27	103	31	20	13	11	1	.	1	20	1	11	27	–	–	–	–	.	.	.	40	.	.	.	43	7	JUNI
68	59	74	67	6	5	11	22	102	15	11	13	13	3	.	.	13	3	14	1	–	–	–	–	.	.	.	36	.	.	.	51	6	JULI
67	71	74	71	8	6	8	22	193	26	29	19	19	1	.	1	16	1	15	1	–	–	–	–	.	.	.	26	.	.	.	55	12	AUGUST
64	64	69	66	9	8	13	30	275	90	15	16	16	5	.	.	17	3	12	6	–	–	–	–	.	.	.	44	.	.	.	38	8	SEPTEMBER
44	41	40	42	6	4	7	17	62	36	8	8	8	.	.	.	10	12	7	.	–	–	–	–	.	.	.	30	.	.	.	44	19	OKTOBER
53	52	43	49	7	4	6	17	337	93	2	14	14	12	.	.	10	10	12	29	–	–	–	–	.	.	.	42	.	.	.	36	12	NOVEMBER
52	50	46	49	8	7	7	22	186	46	25	16	16	16	.	.	12	10	11	31	–	–	–	–	.	.	.	41	.	.	.	43	9	DEZEMBER
60	60	64	61	120	95	130	345	2732	93	III	184	182	112	.	3	186	78	158	247	–	–	–	–	.	.	.	454	.	.	.	515	129	JAHR

Jura

Beobachter:																																
ASTRONOMISCH-METEOROLOG. ANST.																																BASEL (BINNINGEN)
75	70	76	74	2	1	1	4	86	22	9	17	15	11	.	.	3	4	19	13	22	7	.	.	1	3	33	2	6	21	16	7	4	JANUAR
76	75	76	76	4	1	3	8	64	8	9	18	16	4	.	.	6	2	18	1	12	.	.	.	4	3	44	4	3	6	10	10	3	FEBRUAR
64	69	54	62	1	.	.	1	26	7	18	7	5	2	.	.	1	4	13	1	11	.	.	.	2	4	25	6	10	18	15	9	4	MAERZ
65	64	48	59	1	1	.	2	82	17	28	16	14	3	1	1	2	5	9	.	5	.	6	.	4	4	29	7	7	16	14	8	1	APRIL
81	81	66	76	1	.	.	1	102	18	11	18	16	.	3	4	1	2	15	.	.	.	.	.	4	3	15	9	12	11	17	17	5	MAI
66	66	66	66	.	.	.	.	38	9	23	13	10	.	.	1	.	2	8	.	.	.	7	2	4	2	14	7	10	16	21	11	5	JUNI
60	49	59	56	.	.	.	.	87	12	5	15	13	.	.	4	.	6	10	.	.	.	12	4	1	4	16	7	13	14	17	15	6	JULI
78	77	71	75	2	.	.	2	140	29	30	18	17	.	.	1	2	1	17	.	.	.	5	.	1	2	23	10	14	15	12	6	10	AUGUST
68	69	50	62	4	.	.	4	152	33	21	16	14	.	.	.	4	2	9	.	.	.	2	.	.	3	31	13	7	18	6	4	8	SEPTEMBER
87	65	60	71	7	.	5	12	31	11	14	8	6	.	1	1	11	1	15	.	.	.	.	.	1	3	34	9	3	11	10	5	17	OKTOBER
82	75	86	81	4	2	3	9	40	16	4	7	7	3	.	.	6	2	19	4	7	2	.	.	4	4	43	2	1	6	9	13	8	NOVEMBER
85	81	87	84	.	.	2	2	29	12	25	10	9	3	.	.	2	.	20	6	16	8	.	.	.	5	47	1	.	16	11	11	2	DEZEMBER
74	70	67	70	26	5	14	45	877	33	IX	163	142	26	5	12	38	31	172	25	73	17	32	6	26	40	354	77	86	168	158	116	73	JAHR
Beobachter:																																
R. VALLOTTON																																DELEMONT
88	76	70	78	5	1	.	6	117	21	6	20	17	13	.	.	7	2	21	13	24	5	.	.	.	6	1	7	2	27	13	1	36	JANUAR
81	72	70	74	5	.	1	6	41	11	9	17	14	5	.	.	7	2	17	1	16	.	.	.	3	17	.	2	1	10	3	.	51	FEBRUAR
70	72	49	64	1	.	.	1	36	10	21	13	7	6	.	.	1	4	11	1	23	.	.	.	4	15	.	2	.	17	15	4	36	MAERZ
56	55	50	54	2	.	.	2	81	14	28	16	14	2	.	.	2	9	11	.	7	.	4	.	6	8	2	3	5	15	5	.	46	APRIL
90	80	65	78	6	.	.	6	69	24	11	16	12	1	1	1	6	.	16	.	1	.	.	.	3	6	6	5	7	19	6	1	40	MAI
67	71	56	65	3	.	.	3	67	27	19	12	11	.	.	1	3	5	13	.	.	.	6	2	1	7	2	6	2	14	8	.	50	JUNI
77	57	54	63	2	.	.	2	154	87	2	16	13	.	.	5	2	1	10	.	.	.	10	3	1	8	8	3	3	21	6	1	42	JULI
81	75	60	72	6	.	.	6	212	35	2	19	17	.	1	3	6	3	18	.	.	.	3	.	.	3	1	11	5	20	13	.	40	AUGUST
88	69	54	70	10	.	.	10	166	37	14	16	15	.	.	1	10	.	13	.	.	.	1	.	1	1	1	7	1	19	9	2	49	SEPTEMBER
94	57	54	68	15	.	.	15	30	10	29	8	6	.	.	1	15	1	12	.	.	.	.	.	.	4	.	5	4	27	1	.	52	OKTOBER
99	85	84	89	10	3	2	15	68	23	3	8	8	4	.	.	10	.	23	4	14	3	.	.	3	13	4	2	3	8	2	.	55	NOVEMBER
89	88	90	89	6	5	4	15	50	14	25	14	11	9	.	.	9	1	24	7	26	11	.	.	.	17	.	8	3	20	1	2	42	DEZEMBER
82	71	63	72	71	9	7	87	1091	87	VII	175	145	40	2	12	78	28	189	26	111	19	24	5	22	105	25	61	36	217	82	11	539	JAHR

Jura

1968	Luftdruck Mittel	Luftdruck Minimum	Tag	Luftdruck Maximum	Tag	Luftemperatur 7³⁰	13³⁰	21³⁰	Mittel	Minimum	Tag	Maximum	Tag	Extrem-Thermometer Mittleres Minimum	Mittleres Maximum	Relative Feuchtigkeit 7³⁰	13³⁰	21³⁰	Mittel	Minimum	Tag
															° λ ′	° φ ′			H_b (m)		G (mm)
LA CHAUX-DE-FONDS															6 50	47 06			989.9		-0.06
JANUAR	6770	6573	7	6851	21	-33	-09	-24	-22	-198	13	64	16	-57	11	87	79	87	84	45	22
FEBRUAR	6730	6655	6	6819	1	-04	33	08	11	-73	18	98	15	-17	44	84	74	78	79	35	19
MAERZ	6774	6654	15	6903	26 27	01	59	18	24	-90	13	160	28	-12	70	79	62	78	73	29	25
APRIL	6768	6676	5	6838	19	56	112	70	77	-45	4	222	21	33	129	76	56	71	68	34	21
MAI	6773	6696	4 6	6846	14	84	123	88	96	20	7	188	4	54	140	77	63	77	72	36	19
JUNI	6798	6760	23	6861	29	119	165	127	134	62	11	262	30	90	183	84	78	82	81	43	30
JULI	6810	6745	17	6857	9	141	186	149	156	92	18	284	10	110	204	77	60	78	72	40	5 10
AUGUST	6782	6683	14	6845	21	123	163	130	136	86	19	222	22	102	180	87	68	89	81	41	21
SEPTEMBER	6784	6703	15	6836	28 30	97	145	109	115	30	29	210	27	71	162	90	70	88	83	42	26 27
OKTOBER	6806	6715	25	6860	20	86	146	100	108	18	17	198	12	66	156	90	65	85	80	39	21
NOVEMBER	6744	6621	3	6829	25	22	62	30	36	-60	18	174	1	08	72	88	75	87	83	44	26
DEZEMBER	6721	6562	18	6811	31	-17	16	-04	-02	-101	31	88	2	-27	29	90	81	87	86	54	2 6
JAHR	6772	6562	XII	6903	III	56	100	67	72	-198	I	284	VII	35	115	84	69	82	79	29	III
															° λ ′	° φ ′			H (m)		G (mm)
BOCHUZ (ORBE)															6 31	46 44			437		--
JANUAR	-	-	-	-	-	-12	09	-05	-03	-201	13	68	16	-37	31	86	78	87	84	45	12
FEBRUAR	-	-	-	-	-	10	44	20	24	-63	29	110	14	-02	56	90	77	86	84	40	7
MAERZ	-	-	-	-	-	10	91	37	44	-64	13	193	28	-02	106	83	59	78	73	37	29 31
APRIL	-	-	-	-	-	53	139	83	90	-42	4	264	23	34	153	89	54	80	74	34	23
MAI	-	-	-	-	-	88	155	107	114	13	8	223	28	66	168	90	58	83	77	39	9 24
JUNI	-	-	-	-	-	128	204	144	155	81	5	30129	30	99	217	84	50	78	71	32	30
JULI	-	-	-	-	-	140	222	164	172	84	29	301	2	118	237	86	47	76	70	32	22
AUGUST	-	-	-	-	-	128	198	144	154	64	20	251	21	109	207	90	55	81	75	33	19
SEPTEMBER	-	-	-	-	-	105	178	122	132	56	18	213	10	86	187	90	54	82	75	38	19
OKTOBER	-	-	-	-	-	92	156	98	111	11	18	218	14	68	164	88	59	84	77	39	11 12
NOVEMBER	-	-	-	-	-	38	60	39	44	-31	19	142	2	24	66	92	77	87	85	53	6
DEZEMBER	-	-	-	-	-	-02	19	03	06	-104	30	67	21	-14	26	93	78	89	87	45	26
JAHR	-	-	-	-	-	65	123	80	87	-201	I	301	VI VII	46	135	88	62	83	78	32	VI VII
															° λ ′	° φ ′			H_b (m)		G (mm)
NEUCHATEL															6 57	47 00			487.3		0.00
JANUAR	7209	6992	7	7304	21	-09	10	-01	00	-140	13	72	15	-22	23	88	79	86	84	49	12
FEBRUAR	7163	7086	6	7266	1	10	39	21	23	-40	19	93	7	03	48	91	78	83	84	42	7
MAERZ	7204	7080	15	7343	27	28	85	56	56	-40	13	186	29	18	101	78	54	64	65	33	31
APRIL	7189	7094	3 5	7272	10	71	141	101	104	14	4 9	254	22	55	155	84	49	65	66	28	20
MAI	7189	7100	4	7268	14	102	159	123	127	42	7	233	28	81	172	78	53	65	65	29	9
JUNI	7207	7116	23	7272	30	141	208	162	168	103	2	312	29	121	218	78	45	60	61	28	29
JULI	7219	7162	14 17	7268	19 20	157	225	178	184	111	18	310	1	138	236	79	45	65	63	30	27
AUGUST	7192	7092	14	7263	19	142	192	156	162	104	18 20	252	22	129	207	91	67	83	80	38	19
SEPTEMBER	7200	7107	15	7272	30	119	172	136	141	70	28	218	1	106	182	94	66	85	82	48	22 25
OKTOBER	7230	7137	25	7299	20	104	153	113	121	50	17	220	14	94	159	94	70	92	85	47	11
NOVEMBER	7178	7035	2	7280	21	40	58	44	46	-20	17	138	2	31	66	93	86	91	90	66	6
DEZEMBER	7162	6991	18	7265	31	-	14	05	06	-90	31	65	22	-07	24	92	87	91	90	58	26
JAHR	7195	6991	XII	7343	III	75	121	91	95	-140	I	312	VI	62	133	87	65	78	76	28	IV VI
															° λ ′	φ			H_b (m)		G (mm)
CHAUMONT															6 59	47 03			1141		-0.09
JANUAR	6636	6441	7	6726	20 21	-42	-23	-35	-34	-164	13	78	16	-60	[illegible]	86	81	84	84	27	30
FEBRUAR	6602	6532	6	6692	1	-24	-02	-15	-14	-82	28	66	14	-33	[illegible]	96	88	91	92	52	14
MAERZ	6644	6532	7	6775	27	-06	30	10	11	-78	12	138	28	-17	43	85	74	80	80	35	25
APRIL	6639	6548	3	6709	22 23	41	83	56	59	-42	9 12	204	21	25	[illegible]	85	68	78	77	39	20
MAI	6644	6570	6	6718	14	62	97	69	74	-10	7 8	156	28	42	[illegible]	88	75	85	83	41	24
JUNI	6667	6599	23	6738	29 30	101	144	108	115	54	11 13	246	28	79	161	88	69	82	80	42	28
JULI	6683	6619	17	6733	9	116	161	126	132	66	17 18	253	2	101	180	90	69	81	80	52	14 21
AUGUST	6655	6562	14	6725	21	108	137	112	117	58	18	208	21	98	156	93	82	90	88	36	20
SEPTEMBER	6658	6577	15	6711	30	82	115	91	95	30	28	166	27	70	133	97	81	92	90	54	2
OKTOBER	6683	6591	25	6738	20	77	118	88	93	38	17	182	14	65	132	92	77	89	86	53	22
NOVEMBER	6620	6503	3	6703	25	12	34	16	20	-78	17 18	134	1	00	52	86	83	87	85	18	26
DEZEMBER	6595	6440	18	6679	31	-34	-18	-30	-28	-114	31	66	1	-48	-04	94	90	93	92	45	6
JAHR	6644	6440	XII	6775	II	41	73	50	53	-164	I	253	VII	27	90	90	78	86	85	18	XI

Bewölkung				Termine mit Nebel				Niederschlag			Zahl der Tage													Windverteilung									1968
7³⁰	13³⁰	21³⁰	Mittel	7³⁰	13³⁰	21³⁰	Total	Summe	Maximum	Tag	Niederschlag ≥ 0.3	≥ 1.0	✳	▲	⊠	≡	heiter	trüb	⊠	Frost	Eis	Sommer	Max. ≥ 30	N	NE	E	SE	S	SW	W	NW	Calmen	
Beobachter:																																	
POLICE LOCALE																								LA CHAUX-DE-FONDS									
72	67	65	68	.	.	.	.	194	19	26	20	19	20	.	.	.	7	17	31	29	10	.	.	.	3	.	2	.	28	.	21	39	JANUAR
69	75	62	69	1	.	.	1	66	11	9	14	14	8	.	.	3	4	13	29	18	1	.	.	.	6	.	3	.	29	.	4	45	FEBRUAR
56	62	37	52	.	.	.	.	82	12	18	13	12	13	.	.	.	8	9	31	17	2	.	.	.	5	.	1	.	32	.	14	41	MAERZ
54	64	57	58	.	.	.	.	153	30	25	15	15	5	.	1	.	6	9	5	7	.	.	.	.	2	.	5	1	27	.	9	46	APRIL
69	81	64	71	2	.	.	2	93	40	11	15	13	1	1	1	3	2	18	.	.	.	.	.	.	7	.	3	.	25	.	19	39	MAI
62	70	51	61	.	.	.	.	63	15	15	11	11	.	.	.	.	3	8	.	.	.	3	.	.	9	.	2	.	23	.	21	35	JUNI
66	65	51	61	.	.	.	.	139	34	2	16	15	.	.	2	.	5	9	.	.	.	6	.	1	4	.	.	.	19	2	20	47	JULI
59	77	66	67	.	.	.	.	309	35	3	19	19	.	.	1	.	1	11	.	.	.	.	.	.	1	.	2	.	19	.	11	60	AUGUST
57	77	48	61	.	.	.	.	234	72	21	17	16	.	.	.	.	3	9	.	.	.	.	.	.	1	.	.	.	32	.	5	52	SEPTEMBER
50	51	40	47	.	.	.	.	68	30	8	10	9	.	.	1	.	10	6	.	.	.	.	.	.	1	.	3	.	16	1	12	60	OKTOBER
66	60	69	65	.	.	1	1	76	19	2	8	7	4	.	.	3	7	17	6	12	2	.	.	.	3	.	3	.	12	.	9	63	NOVEMBER
59	65	69	64	1	.	.	1	122	21	25	13	13	11	.	.	3	5	12	14	23	7	.	.	.	2	.	1	.	25	1	9	55	DEZEMBER
62	68	57	62	4	.	1	5	1599	72	IX	171	163	62	1	6	12	61	138	116	106	22	9	.	1	44	.	25	1	287	4	154	582	JAHR
Beobachter:																																	
ETABL. PLAINE DE L'ORBE																								BOCHUZ (ORBE)									
86	86	77	83	3	1	1	5	90	19	6	19	14	14	.	1	3	1	21	15	21	4	.	.	5	7	.	19	5	9	3	.	45	JANUAR
91	74	69	78	5	2	2	9	47	12	9	15	13	2	.	.	7	1	19	3	11	.	.	.	6	13	.	2	1	4	.	.	61	FEBRUAR
72	55	44	57	3	.	.	3	29	14	21	10	6	5	.	.	3	1	5	1	17	.	.	.	7	12	1	7	4	14	2	3	43	MAERZ
56	60	53	56	.	.	.	.	68	19	27	12	10	1	.	1	.	5	8	.	3	.	4	.	5	14	1	8	.	10	2	11	39	APRIL
59	63	59	60	.	.	.	.	56	24	11	15	11	.	.	1	.	2	8	.	2	.	.	.	7	14	2	3	.	16	2	4	45	MAI
59	49	45	51	1	.	.	1	75	14	19	13	13	.	.	1	1	2	3	.	.	.	5	3	11	11	3	9	5	5	1	1	44	JUNI
45	44	49	46	.	.	.	.	69	16	10	14	13	.	.	3	.	8	3	.	.	.	9	2	11	14	1	6	2	8	3	1	47	JULI
65	64	55	61	.	.	.	.	180	30	2	17	15	.	.	3	.	6	13	.	.	.	3	.	5	10	1	9	3	14	2	.	49	AUGUST
70	60	50	60	1	.	.	1	150	49	14	16	16	.	.	2	1	1	7	.	.	.	.	.	5	6	2	7	3	15	.	1	51	SEPTEMBER
75	58	47	60	3	.	.	3	36	26	8	7	4	.	.	.	3	2	6	.	.	.	.	.	3	11	.	6	4	9	2	1	57	OKTOBER
98	90	96	95	6	4	6	16	55	15	3	7	7	3	.	.	7	.	28	6	5	1	.	.	7	16	.	.	3	2	.	1	61	NOVEMBER
93	82	88	88	2	.	4	6	76	19	25	14	12	6	.	.	5	.	24	7	17	6	.	.	1	9	.	2	3	17	.	2	59	DEZEMBER
72	65	61	66	24	7	13	44	931	49	IX	159	134	31	.	12	30	29	145	32	76	11	21	5	73	137	11	78	33	123	17	25	601	JAHR
Beobachter:																																	
OBSERVATOIRE																								NEUCHATEL									
83	84	85	84	.	.	.	.	164	24	9	20	18	14	.	.	1	1	23	20	20	5	.	.	7	13	6	2	3	25	28	5	4	JANUAR
85	75	76	79	5	1	1	7	61	10	9	18	14	5	.	.	6	2	18	4	14	.	.	.	7	19	9	1	9	9	7	.	26	FEBRUAR
67	66	48	60	.	.	.	.	45	16	21	10	9	4	.	.	.	5	8	1	5	.	.	.	10	13	4	8	5	22	15	2	14	MAERZ
55	53	53	54	1	.	.	1	84	22	27	13	12	2	1	.	1	7	11	.	2	.	4	.	6	18	10	5	12	11	8	3	17	APRIL
64	71	66	67	.	.	.	.	57	20	11	14	12	.	.	.	.	2	15	.	.	.	.	.	10	17	21	5	7	9	12	8	4	MAI
52	49	50	50	.	.	.	.	42	12	15	12	10	.	.	.	.	8	7	.	.	.	5	3	6	14	10	6	14	14	9	11	6	JUNI
56	49	56	54	.	.	.	.	148	47	2	14	12	.	.	3	.	7	9	.	.	.	12	2	15	20	13	4	8	12	7	7	7	JULI
67	70	58	65	.	.	.	.	212	32	1	18	18	.	.	1	.	7	14	.	.	.	1	.	6	10	7	6	5	18	16	7	18	AUGUST
78	66	58	67	.	.	.	.	196	65	21	15	13	.	.	.	.	2	12	.	.	.	.	.	2	12	7	4	11	20	12	5	17	SEPTEMBER
86	65	61	71	8	.	1	9	37	19	8	8	6	.	.	.	9	2	16	.	.	.	.	.	5	9	8	5	14	13	9	2	28	OKTOBER
99	94	90	94	5	1	4	10	43	14	2	7	7	3	.	.	6	.	26	3	5	2	.	.	8	25	11	5	5	7	5	1	23	NOVEMBER
92	88	94	91	2	2	1	5	79	17	25	18	14	9	.	.	2	1	26	7	17	8	.	.	4	27	16	2	4	15	16	2	7	DEZEMBER
74	69	66	70	21	4	7	32	1168	65	IX	167	145	37	1	4	25	44	185	35	63	15	22	5	86	197	122	53	97	175	144	53	171	JAHR
Beobachter:																																	
FRAU B. BURKHALTER																								CHAUMONT									
70	68	71	70	4	1	2	7	166	23	9	19	19	18	.	.	9	4	18	31	29	15	.	.	.	.	10	.	.	.	36	4	43	JANUAR
79	74	71	75	6	3	4	13	66	13	9	15	14	9	.	.	11	2	17	29	24	10	.	.	.	.	24	1	.	6	9	.	47	FEBRUAR
66	59	55	60	2	.	1	3	61	11	6	10	9	9	.	.	3	5	10	31	22	7	.	.	2	.	16	.	.	8	19	1	47	MAERZ
55	57	59	57	2	.	3	5	87	20	27	13	13	5	.	1	4	7	10	10	10	1	.	.	1	2	27	3	.	7	10	1	39	APRIL
68	73	70	70	4	1	1	6	87	22	29	17	14	3	1	1	5	.	12	.	3	.	.	.	5	.	23	1	.	4	13	10	37	MAI
55	54	49	53	1	1	1	3	40	9	23	11	9	.	.	.	3	2	4	.	.	.	2	.	.	1	20	.	1	8	12	4	44	JUNI
55	58	58	57	3	1	1	5	195	87	2	16	16	.	.	1	4	4	9	.	.	.	2	.	2	1	25	2	2	6	13	9	33	JULI
68	77	66	70	7	1	5	13	261	33	1	19	19	.	.	4	13	3	15	.	.	.	.	.	.	.	19	1	.	13	8	1	51	AUGUST
67	66	57	63	5	1	1	7	200	54	21	15	14	.	.	1	5	1	9	.	.	.	.	.	.	.	17	.	1	12	16	1	43	SEPTEMBER
61	54	54	56	2	.	2	4	42	16	8	7	6	.	.	1	5	4	7	.	.	.	.	.	.	1	8	.	2	8	12	4	58	OKTOBER
73	76	72	74	7	5	4	16	55	13	2	7	6	3	.	.	10	5	18	7	11	5	.	.	.	2	18	.	.	1	3	2	64	NOVEMBER
72	75	82	76	9	6	6	21	109	14	25	18	16	18	.	.	10	3	19	25	29	14	.	.	.	1	8	1	.	6	7	.	70	DEZEMBER
66	66	64	65	52	20	31	103	1369	87	VII	167	155	65	1	9	82	40	148	133	128	52	4	.	10	8	215	9	6	79	158	37	576	JAHR

Jura

1968	Luftdruck Mittel	Luftdruck Minimum	Tag	Luftdruck Maximum	Tag	Lufttemperatur 7³⁰	13³⁰	21³⁰	Mittel	Minimum	Tag	Maximum	Tag	Extrem-Thermometer Mittleres Minimum	Mittleres Maximum	Relative Feuchtigkeit 7³⁰	13³⁰	21³⁰	Mittel	Minimum	Tag
															° λ ′	° φ ′			H_b (m)	G (mm)	
MONT-SOLEIL															7 00	47 10			1183	-0.08	
JANUAR	6607	6466	1	6685	20	-41	-16	-34	-31	-174	13	68	16	-61	-01	86	82	86	85	31	22
FEBRUAR	6569	6494	6	6658	1	-24	13	-16	-11	-78	17-28	70	14	-35	18	93	82	91	89	53	19
MAERZ	6612	6486	15	6745	27	-09	37	-01	06	-86	13	145	30	-24	45	84	70	85	80	32	25
APRIL	6607	6519	3	6674	19	44	98	46	58	-46	9	221	22	19	109	82	64	82	76	37	20
MAI	6613	6535	6	6687	14	65	106	58	72	-06	7	186	27	33	122	86	70	86	81	37	24
JUNI	6638	6563	23	6706	29 30	104	154	101	115	48	10	254	30	72	166	84	67	82	78	48	11 30
JULI	6653	6588	17	6702	9	121	170	118	132	63	17	258	1	93	183	82	65	86	78	46	1
AUGUST	6621	6529	14	6686	21	107	144	107	116	58	18 19	210	22 26	84	160	88	72	90	83	20	31
SEPTEMBER	6622	6543	15	6677	30	85	126	87	96	30	29	182	10	65	139	89	75	90	85	51	27
OKTOBER	6648	6557	25	6699	20	77	128	84	93	27	17	190	12	60	134	85	69	86	80	46	14
NOVEMBER	6585	6474	2	6670	25	13	48	14	22	-76	18	146	1	-03	56	86	75	87	83	39	25 26
DEZEMBER	6560	6406	18	6640	31	-27	-02	-24	-19	-100	30-31	78	1	-41	05	90	80	87	86	41	8
JAHR	6611	6406	XII	6745	III	43	84	45	54	-174	I	258	VII	22	95	86	73	87	82	20	VIII
															° λ ′	° φ ′			H_b (m)	G (mm)	
BIEL															7 16	47 08			434.4	0.01	
JANUAR	7257	7042	7	7356	21	-17	06	-10	-08	-188	13	76	15	-39	24	86	78	88	84	42	12
FEBRUAR	7234	7156	22 24	7334	1	01	36	12	15	-60	19	86	24	-06	47	92	76	87	85	43	18
MAERZ	7253	7129	15	7391	27	17	84	45	48	-58	13	188	30	02	104	82	54	67	68	32	31
APRIL	7237	7141	5	7323	9 10	64	139	87	94	-04	4	246	22	43	157	85	50	73	69	33	23
MAI	7238	7147	4	7319	14	98	160	109	119	34	8	228	28	76	177	80	51	72	68	32	19 24
JUNI	7255	7162	23	7323	30	140	207	150	162	80	1	306	29 30	111	223	76	47	70	64	33	29
JULI	7268	7210	14	7317	20	153	222	167	177	98	20	316	2	128	241	80	48	72	67	35	20
AUGUST	7240	7139	14	7314	19	136	199	145	156	77	20	261	22	122	211	92	57	85	78	38	19 22
SEPTEMBER	7247	7150	15	7316	30	110	172	123	132	61	29	214	2	96	188	96	59	86	80	44	2-17
OKTOBER	7277	7185	25	7348	20	94	146	98	109	35	17	220	14	79	161	95	68	94	86	41	11
NOVEMBER	7228	7080	3	7329	21	34	54	34	39	-23	19	140	2	25	62	90	81	89	87	63	11
DEZEMBER	7213	7042	18	7317	31	-07	08	-05	-02	-125	31	66	22	-17	18	90	83	91	88	48	26
JAHR	7246	7042	I XII	7391	II	69	119	80	87	-188	I	316	VII	52	134	87	63	81	77	32	II V
															° λ ′	° φ ′			H (m)	G (mm)	
SOLOTHURN															7 32	47 13			470	—	
JANUAR	-	-	-	-	-	-21	09	-14	-10	-175	13	79	16	-40	20	90	78	90	86	34	12
FEBRUAR	-	-	-	-	-	-02	37	09	13	-64	18	89	14	-11	45	92	78	85	85	45	18 29
MAERZ	-	-	-	-	-	18	93	46	51	-40	13	214	30	03	108	78	59	70	69	37	30 31
APRIL	-	-	-	-	-	70	147	93	101	02	9	268	22	44	165	82	57	70	70	33	18
MAI	-	-	-	-	-	101	168	112	123	38	7	249	28	73	188	82	55	72	70	32	9
JUNI	-	-	-	-	-	142	222	155	168	105	2 21	320	30	110	236	77	44	72	64	29	29
JULI	-	-	-	-	-	156	231	170	182	109	20	336	2	126	250	81	45	72	66	31	22
AUGUST	-	-	-	-	-	139	204	149	160	99	20	268	22	118	218	90	57	86	78	33	19
SEPTEMBER	-	-	-	-	-	114	180	124	136	65	29	242	10	95	192	96	59	91	82	40	5 17
OKTOBER	-	-	-	-	-	93	152	101	112	46	17	233	14	78	161	96	69	95	87	41	11
NOVEMBER	-	-	-	-	-	31	56	36	40	-26	19	168	2	22	61	91	83	89	88	44	16
DEZEMBER	-	-	-	-	-	-10	09	-07	-04	-117	31	56	22	-20	17	97	91	96	95	59	26
JAHR	-	-	-	-	-	69	126	81	89	-175	I	336	VII	50	138	88	65	82	78	29	VI
															° λ ′	φ ′			H_b (m)	G (mm)	
LANGENBRUCK															7 46	47 21			740.4	-0.01	
JANUAR	6973	6765	7	7067	20	-26	-12	-24	-22	-165	13	55	15	-46	-	91	87	93	90	61	12
FEBRUAR	6937	6863	6	7029	1	-12	19	-	02	-70	1	62	22	-23	-	93	85	90	89	61	27
MAERZ	6978	6857	15	7111	27	13	58	23	29	-82	13	175	30	-05	-	86	72	83	80	52	30
APRIL	6969	6875	5	7110	23	63	117	74	82	-21	4	224	22	41	-	85	65	81	77	47	21
MAI	6971	6884	6	7047	14	92	132	92	102	29	7 8	196	4	61	-	85	71	85	80	46	9
JUNI	6991	6896	23	7055	30	137	177	134	146	94	11	256	28 30	103	-	83	67	82	77	52	18
JULI	7005	6943	17	7051	9	152	193	149	161	102	16 17	278	1	119	-	82	67	85	78	51	1
AUGUST	6975	6871	14	7041	19	138	174	137	146	84	19	216	22	114	-	88	75	88	84	54	22
SEPTEMBER	6980	6890	15	7040	28 30	112	149	109	120	50	29	198	10	84	-	94	76	91	87	52	8
OKTOBER	7008	6918	25	7074	20	89	132	92	101	42	22	194	14	70	-	94	83	93	90	68	24
NOVEMBER	6953	6822	2	7044	21	16	40	22	25	-48	19	166	1	08	-	93	88	92	91	55	1
DEZEMBER	6932	6770	18	7023	31	-22	-07	-20	-17	-90	30	52	22	-34	-	93	91	93	92	69	29
JAHR	6973	6765	I	7111	II	63	98	66	73	-165	I	278	VII	41	-	89	77	88	85	46	V

Bewölkung				Termine mit Nebel				Niederschlag			Zahl der Tage													Windverteilung									**1968**
7³⁰	13³⁰	21³⁰	Mittel	7³⁰	13³⁰	21³⁰	Total	Summe	Maximum	Tag	Niederschlag ≥ 0.3	Niederschlag ≥ 1.0	✳	▲	⛈	≡	heiter	trüb	⊞	Frost	Eis	Sommer	Max. ≥ 30	N	NE	E	SE	S	SW	W	NW	Calmen	
Beobachter:																																	
F. SIEGENTHALER																								MONT-SOLEIL									
69	70	68	69	.	.	1	1	285	36	7	23	21	23	.	.	1	7	17	31	29	15	.	.	.	10	1	3	.	27	5	5	42	JANUAR
76	76	73	75	6	4	5	15	80	19	9	15	15	10	.	.	8	3	18	29	24	5	.	.	1	17	1	4	1	20	.	2	41	FEBRUAR
62	63	49	58	3	1	.	4	139	24	21	14	13	13	.	.	3	6	10	31	23	6	.	.	4	13	1	7	3	23	.	2	40	MAERZ
62	57	59	59	4	1	5	10	144	35	24	16	16	6	.	1	7	9	12	17	10	.	.	.	4	10	1	17	2	15	.	5	36	APRIL
73	80	64	72	2	2	3	7	89	33	11	19	15	4	.	1	4	1	16	.	6	.	.	.	2	21	1	17	2	13	1	2	34	MAI
62	72	57	64	1	.	.	1	78	20	19	14	10	.	.	2	1	3	13	.	.	.	1	.	6	12	4	14	.	20	3	8	23	JUNI
64	63	57	61	3	.	2	5	205	54	2	18	16	.	.	7	5	6	11	.	.	.	3	.	6	10	2	16	1	13	4	3	38	JULI
66	78	62	69	2	1	.	3	279	50	2	19	18	.	.	2	3	2	14	.	.	.	.	.	2	13	1	12	2	6	3	12	42	AUGUST
66	79	48	64	1	.	.	1	266	79	21	17	17	.	.	1	1	2	9	.	.	.	.	.	.	8	2	9	4	18	2	3	44	SEPTEMBER
54	55	53	54	.	.	2	2	59	23	8	8	7	.	.	1	2	7	11	.	.	.	.	.	2	12	.	4	3	17	4	2	49	OKTOBER
75	71	71	72	9	1	1	11	93	40	3	7	7	3	.	.	9	4	17	8	13	5	.	.	2	9	2	3	.	2	2	5	65	NOVEMBER
71	68	71	70	4	4	5	13	156	40	25	17	16	15	.	.	7	3	16	16	27	13	.	.	.	5	2	6	1	22	3	3	51	DEZEMBER
67	69	61	66	35	14	24	73	1873	79	IX	187	171	74	.	15	51	53	164	132	132	44	4	.	29	140	18	112	19	196	27	52	505	JAHR
Beobachter:																																	
CH. GYGER																								BIEL									
84	82	77	81	1	.	3	4	169	33	9	19	17	16	.	.	3	.	19	23	21	6	.	.	3	9	3	3	8	19	14	4	30	JANUAR
86	79	80	82	12	1	5	18	78	14	9	17	16	6	.	.	13	1	21	8	18	.	.	.	1	17	6	1	2	13	6	.	41	FEBRUAR
68	64	45	59	.	.	.	.	54	14	21	12	10	5	.	.	.	6	11	1	14	.	.	.	3	10	5	3	4	16	13	7	32	MAERZ
58	57	49	55	1	1	.	2	90	20	27	14	11	2	.	1	2	8	10	.	2	.	4	.	6	21	13	4	6	8	6	6	20	APRIL
73	69	57	66	.	.	.	.	55	16	11	15	12	.	.	1	.	2	12	.	.	.	.	.	11	16	11	6	12	8	5	3	21	MAI
55	49	54	53	.	.	.	.	41	12	3	11	8	.	.	.	.	5	6	.	.	.	7	3	3	14	10	5	6	11	14	4	23	JUNI
52	47	55	51	2	.	.	2	104	17	9	16	15	.	.	2	2	7	7	.	.	.	13	4	4	21	8	4	3	7	5	5	36	JULI
69	65	55	63	5	.	1	6	311	50	17	18	18	.	.	.	5	5	13	.	.	.	3	.	1	12	10	2	15	13	9	.	31	AUGUST
81	67	53	67	10	.	1	11	272	113	21	15	15	.	.	.	10	2	10	.	.	.	.	.	5	8	10	4	4	11	21	2	25	SEPTEMBER
91	65	63	73	13	.	3	16	38	11	8	8	6	.	.	1	14	1	12	.	.	.	.	.	3	5	10	2	4	8	10	3	48	OKTOBER
98	99	94	97	8	6	6	20	47	20	2	7	7	3	.	.	8	.	28	2	5	1	.	.	5	14	11	1	5	8	4	.	42	NOVEMBER
92	86	92	90	1	3	1	5	102	25	25	17	16	10	.	.	4	.	26	9	19	11	.	.	2	11	7	1	5	12	8	.	47	DEZEMBER
76	69	65	70	53	11	20	84	1361	113	IX	169	151	42	.	5	61	37	175	43	79	18	27	7	47	158	104	36	74	134	115	34	396	JAHR
Beobachter:																																	
FRL. A. GLUTZ																								SOLOTHURN									
86	82	80	83	3	1	2	6	218	30	9	19	19	17	.	.	4	1	21	31	26	7	.	.	.	1	3	.	1	2	20	10	56	JANUAR
86	78	80	81	12	3	6	21	73	16	9	16	15	6	.	.	14	3	20	25	19	.	.	.	.	8	14	1	.	1	7	1	55	FEBRUAR
64	60	47	57	1	.	.	1	51	9	15	10	10	6	.	.	1	5	9	3	17	.	.	.	2	6	3	1	.	6	23	3	49	MAERZ
59	49	61	56	2	.	.	2	85	18	27	13	11	2	.	1	2	6	12	.	4	.	5	.	2	4	15	6	.	5	9	7	42	APRIL
75	61	63	66	1	.	.	1	80	23	6	16	13	.	1	2	1	3	11	.	.	.	1	.	7	9	8	15	2	1	10	9	32	MAI
58	57	55	57	1	.	.	1	52	12	16	11	8	.	1	4	1	5	6	.	.	.	9	3	8	7	6	9	5	6	3	11	35	JUNI
55	54	49	53	1	.	.	1	96	21	9	15	13	.	.	4	1	6	7	.	.	.	14	6	5	14	13	5	.	8	5	6	37	JULI
71	74	62	69	7	.	1	8	337	61	17	19	18	.	.	4	8	2	15	.	.	.	6	.	2	3	10	4	2	7	9	5	51	AUGUST
84	68	53	68	11	.	.	11	274	94	21	17	17	.	1	3	11	1	12	.	.	.	.	.	2	3	2	4	2	8	9	11	49	SEPTEMBER
95	69	59	74	19	3	3	25	35	12	14	10	7	.	.	.	19	.	16	.	.	.	.	.	1	2	3	4	1	13	11	5	53	OKTOBER
98	94	94	95	9	7	6	22	38	15	2	10	5	2	.	.	10	.	26	2	6	.	.	.	3	6	6	6	1	2	3	.	63	NOVEMBER
100	84	92	92	7	4	1	12	99	17	25	17	14	10	.	.	7	.	26	10	22	9	.	.	1	13	9	3	.	3	12	1	51	DEZEMBER
78	69	66	71	74	18	19	111	1438	94	IX	173	150	43	318	79	32	181	71	94	16	35	9		33	76	92	58	14	62	121	69	573	JAHR
Beobachter:																																	
E. MUELLER																								LANGENBRUCK									
77	75	75	76	.	.	.	.	204	28	26	20	20	20	.	.	.	5	18	31	26	–	–	–	4	8	4	4	2	1	6	14	50	JANUAR
71	70	74	72	1	2	.	3	66	12	9	18	15	7	.	.	3	4	17	29	21	–	–	–	9	11	9	1	3	1	6	2	45	FEBRUAR
68	65	54	62	.	.	.	.	83	16	6	12	11	10	.	.	.	7	13	28	18	–	–	–	6	7	5	2	2	3	7	12	54	MAERZ
43	47	60	50	2	1	.	3	84	15	28	15	8	6	.	1	2	11	10	3	6	–	–	–	15	[illegible]	[illegible]	.	.	.	6	9	36	APRIL
68	74	69	70	.	.	.	.	98	26	6	17	17	1	.	4	.	4	15	.	.	–	–	–	18	9	4	[illegible]	[illegible]	.	7	13	40	MAI
52	63	63	59	.	.	.	.	65	20	26	11	9	.	1	3	.	2	10	.	.	–	–	–	14	13	6	[illegible]	1	1	8	13	32	JUNI
52	56	57	55	.	.	.	.	103	20	10	16	15	.	.	3	.	6	9	.	.	–	–	–	8	11	11	.	.	.	10	10	43	JULI
70	73	62	68	1	.	.	1	290	50	17	18	18	.	1	4	1	3	14	.	.	–	–	–	7	12	4	.	.	.	6	8	56	AUGUST
67	70	57	65	1	.	.	1	260	70	21	17	17	.	.	2	1	2	11	.	.	–	–	–	4	12	2	.	1	.	8	8	55	SEPTEMBER
81	52	44	59	7	.	1	8	37	13	14	9	7	.	.	1	7	4	11	.	.	–	–	–	1	9	3	.	3	1	3	4	69	OKTOBER
81	79	83	81	6	2	2	10	42	12	4	9	7	3	.	.	8	2	21	4	12	–	–	–	10	10	4	.	.	1	5	1	59	NOVEMBER
92	87	90	90	6	5	6	17	77	14	25	17	15	11	.	.	9	.	26	12	26	–	–	–	3	4	6	.	.	1	9	6	64	DEZEMBER
69	68	66	67	24	10	9	43	1409	70	IX	179	159	58	218	31	50	175	107	109	–	–	–		99	116	67	10	13	9	81	100	603	JAHR

Jura

1968	Luftdruck Mittel	Luftdruck Minimum	Tag	Luftdruck Maximum	Tag	Lufttemperatur 7³⁰	13³⁰	21³⁰	Mittel	Minimum	Tag	Maximum	Tag	Extrem-Thermometer Mittleres Minimum	Mittleres Maximum	Relative Feuchtigkeit 7³⁰	13³⁰	21³⁰	Mittel	Minimum	Tag
															° λ ′	° φ ′			H_b (m)	G (mm)	
OLTEN *)															7 55	47 22			390,7	0.03	
JANUAR	7272	7058	7	7366	20	-13	06	-07	-05	-165	13	74	15	-32	25	89	81	91	87	50	12
FEBRUAR	7234	7098	24	7330	1	08	36	16	19	-50	19	88	14	-02	50	92	77	89	86	41	18
MAERZ	7269	7175	7	7391	27	18	91	43	49	-48	13	213	30	08	109	89	54	82	75	32	17-31
APRIL	7255	7152	3	7341	9 10	60	137	92	95	00	4	248	21	42	160	88	52	74	71	33	16
MAI	7252	7161	4	7333	14	97	154	114	120	36	7	221	28	70	175	84	53	76	71	33	9
JUNI	7268	7164	23	7334	30	137	202	154	162	87	2	292	30	110	219	80	50	73	68	36	1
JULI	7281	7223	14	7333	21	150	216	166	174	97	20	302	2	124	238	83	50	78	70	35	1 21
AUGUST	7251	7148	14	7324	19	135	194	148	156	78	20	261	1	122	206	95	60	89	81	35	22
SEPTEMBER	7259	7164	15 21	7327	28	110	166	120	129	62	29	209	2	97	181	98	65	95	86	42	5
OKTOBER	7291	7202	25	7364	20	95	141	100	109	42	20	212	14	80	152	97	72	96	88	45	11
NOVEMBER	7242	7093	2	7344	21	31	52	38	40	-36	19	158	2	24	60	92	83	88	88	61	12
DEZEMBER	7226	7053	18	7328	31	-11	03	-08	-06	-116	30	58	21	-21	12	93	87	92	91	60	26
JAHR	7258	7053	XII	7391	III	68	117	81	87	-165	I	302	VII	52	132	90	65	85	80	32	III
															° λ ′	° φ ′			H_b (m)	G (mm)	
AARAU															8 03	47 23			407.6	0.04	
JANUAR	7277	7071	7	7377	21	-18	08	-07	-06	-178	13	80	15	-35	22	85	75	87	82	42	12
FEBRUAR	7236	7153	6	7336	1	05	43	17	20	-52	19	94	23	-06	52	88	68	85	80	36	17
MAERZ	7273	7145	15	7414	27	20	93	47	52	-42	13	192	29	03	120	81	47	77	68	25	25
APRIL	7260	7162	2- 5	7348	9	66	144	94	100	00	10	254	21	42	180	80	45	70	65	28	4-23
MAI	7260	7167	4	7342	13	106	166	116	126	40	7	236	28	70	205	73	45	72	63	23	9
JUNI	7276	7170	23	7341	30	147	210	154	166	106	2	296	28	105	243	75	51	77	68	39	28
JULI	7289	7231	14	7340	20 21	159	222	167	179	104	18	302	1- 9	122	262	77	51	80	69	40	1-22
AUGUST	7260	7155	14	7332	19	141	198	151	160	88	20	252	1	117	227	82	59	81	74	40	22
SEPTEMBER	7267	7173	15 21	7334	28	114	174	124	134	66	29	222	1	94	200	87	59	85	77	42	12
OKTOBER	7298	7208	31	7376	20	97	147	103	112	58	17	224	14	78	158	88	66	88	81	46	17
NOVEMBER	7250	7100	2	7354	22	34	62	42	45	-30	19	170	2	22	67	84	74	82	80	58	2
DEZEMBER	7234	7065	18	7336	31	-08	11	-04	-01	-90	31	64	21	-20	18	86	78	85	83	60	26
JAHR	7265	7065	XII	7414	III	72	123	84	91	-178	I	302	VII	49	146	82	60	81	74	23	V
															° λ ′	° φ ′			H_b (m)	G (mm)	
BEZNAU															8 14	47 33			327.2	0.07	
JANUAR	7347	7117	7	7451	21	-11	06	-05	-04	-194	13	88	6	-30	26	84	79	86	83	44	12
FEBRUAR	7308	7232	6 24	7406	1	07	45	17	22	-52	18	101	23	-02	55	88	73	85	82	35	18
MAERZ	7343	7217	15	7484	27	17	94	44	50	-52	13	200	28 29	03	108	85	55	76	72	34	10
APRIL	7329	7232	2	7422	9	59	143	89	95	-10	10	270	22	40	163	89	53	77	73	29	4
MAI	7329	7234	4	7411	13	95	161	110	119	36	7 8	260	28	70	183	91	59	84	78	37	9 19
JUNI	7343	7237	23	7409	30	142	208	152	164	100	1	291	28	110	227	83	54	77	71	37	1 22
JULI	7356	7300	17	7408	21	150	223	168	177	100	22	313	1	124	241	87	55	82	75	35	1
AUGUST	7327	7218	14	7400	20	139	201	152	161	80	20	268	1	123	213	95	66	90	84	36	19
SEPTEMBER	7334	7231	24	7402	28	111	176	128	136	74	13	230	3	100	187	96	66	91	84	44	13
OKTOBER	7368	7280	25	7445	20	96	145	103	112	34	20	230	14	82	155	95	75	94	88	51	12
NOVEMBER	7321	7170	2	7425	21	37	61	41	45	-40	19	158	2	28	66	90	81	88	86	60	12
DEZEMBER	7307	7134	18	7406	31	-08	07	-03	-02	-100	31	80	21	-20	16	90	85	90	88	65	26
JAHR	7334	7117	I	7484	II	70	123	83	90	-194	I	313	VII	52	137	89	67	85	80	29	IV
															° λ ′	° φ ′			H_b (m)	G (mm)	
HALLAU															8 28	47 42			449.5	0.06	
JANUAR	7232	7005	7	7335	21	-18	06	-07	-06	-175	13	80	15	-34	-	86	80	86	84	45	12
FEBRUAR	7195	7120	6	7291	1	08	43	20	23	-45	19	104	22	-04	-	87	75	82	81	46	27
MAERZ	7230	7105	15	7374	27	24	84	49	52	-42	13	202	30	11	-	83	62	76	74	43	31
APRIL	7218	7121	3	7310	9	66	139	96	99	05	12	253	21 22	49	-	81	56	72	70	37	10
MAI	7219	7130	4	7298	13 14	101	158	114	122	36	7	231	28	76	-	83	57	76	72	38	9
JUNI	7234	7128	23	7303	30	142	203	158	165	103	11	296	30	117	-	80	54	73	69	41	18
JULI	7248	7190	17	7301	21	155	217	172	179	110	18	312	1	130	-	80	54	74	69	40	12 22
AUGUST	7217	7110	14	7289	19	143	193	153	160	97	20	248	22	126	-	86	65	82	78	40	20
SEPTEMBER	7226	7132	21	7290	28	111	166	126	132	72	29	217	2	98	-	90	66	86	81	48	13
OKTOBER	7257	7169	25	7334	20	90	136	104	108	36	24	211	14	77	-	91	74	88	84	56	11
NOVEMBER	7209	7057	2	7313	21	37	64	44	47	-40	19	185	1	26	-	84	75	81	80	54	1
DEZEMBER	7196	7033	18	7293	31	-11	06	-08	-05	-86	31	58	22 23	-24	-	86	82	85	84	68	13
JAHR	7223	7005	I	7374	II	71	118	85	90	-175	I	312	VII	54	-	85	67	80	77	37	IV

*) OLTEN : STATIONSVERLEGUNG UND BEOBACHTERWECHSEL ANFANGS APRIL. NEUES H_b = 413,1 m.
ALLE LUFTDRUCKANGABEN BEZIEHEN SICH AUF DIE NEUE HOEHE.

Jura

Bewölkung 7³⁰	13³⁰	21³⁰	Mittel	Termine mit Nebel 7³⁰	13³⁰	21³⁰	Total	Niederschlag Summe	Maximum	Tag	Zahl der Tage: Niederschlag ≥ 0.3	≥ 1.0	✱	▲	☈	≡	heiter	trüb	⊠	Frost	Eis	Sommer	Max. > 30	Windverteilung N	NE	E	SE	S	SW	W	NW	Calmen	1968
Beobachter: GASWERK, UNTERSUCHUNGSGEFAENGNIS																								OLTEN									
85	82	88	85	5	4	3	12	203	32	7	19	19	15	.	.	8	2	23	31	22	6	.	.	.	.	2	6	.	32	2	23	28	JANUAR
86	79	79	81	9	4	3	16	67	16	9	17	12	6	.	.	11	4	20	4	15	.	.	.	.	7	.	8	.	8	.	7	57	FEBRUAR
86	73	52	70	2	.	.	2	86	19	6	13	12	6	.	.	2	1	13	3	15	.	.	.	.	5	.	10	.	23	6	6	43	MAERZ
53	54	57	55	3	1	.	4	64	16	13	11	9	3	.	1	3	10	11	.	3	.	4	.	5	15	3	4	1	10	10	13	29	APRIL
68	62	67	66	1	.	.	1	74	17	6	15	11	.	.	3	1	2	10	.	.	.	.	.	6	16	3	8	.	17	5	20	18	MAI
61	53	63	59	.	.	.	.	78	20	23	10	9	.	.	5	.	3	8	.	.	.	7	2	2	27	2	7	2	25	4	12	9	JUNI
52	49	47	49	2	.	.	2	78	13	10	16	14	.	.	4	2	8	7	.	.	.	13	4	2	31	2	6	.	16	2	16	18	JULI
75	65	60	67	3	.	.	3	302	65	17	19	18	.	.	3	3	3	12	.	.	.	4	.	2	23	1	4	2	32	6	5	18	AUGUST
87	66	50	68	8	.	.	8	249	100	21	18	15	.	.	.	8	.	10	.	.	.	.	.	.	16	1	4	2	36	6	2	23	SEPTEMBER
97	68	59	75	11	1	4	16	34	14	14	8	5	.	.	1	15	.	13	.	.	.	.	.	6	17	2	.	1	36	9	.	22	OKTOBER
97	92	94	94	7	5	5	17	31	10	2	6	5	2	.	.	7	.	26	.	5	2	.	.	5	32	2	2	.	18	5	7	19	NOVEMBER
92	88	94	91	2	1	1	4	50	14	25	13	10	7	.	.	3	.	26	8	22	11	.	.	.	34	2	2	2	32	8	.	13	DEZEMBER
78	69	68	72	53	16	16	85	1316	100	IX	165	139	39	.	17	63	33	179	46	82	19	28	6	28	223	20	61	10	285	63	111	297	JAHR
Beobachter: W. AMSLER																								AARAU									
90	79	86	85	.	.	.	.	180	29	9	18	18	15	.	.	.	1	22	29	24	3	.	.	1	2	.	4	1	34	6	6	39	JANUAR
85	70	79	78	.	.	2	2	59	16	9	18	12	6	.	.	2	3	18	7	18	.	.	.	1	7	1	7	1	13	2	1	54	FEBRUAR
70	56	53	60	1	.	.	1	60	16	6	11	9	7	.	.	1	4	9	3	14	.	.	.	1	1	3	5	.	33	5	.	45	MAERZ
56	53	60	56	.	.	.	.	74	20	13	12	10	2	.	1	.	8	13	.	3	.	7	2	.	9	.	10	.	22	1	.	48	APRIL
72	63	72	69	.	.	.	.	65	19	6	17	13	.	.	2	.	2	12	.	.	.	6	.	2	12	3	6	.	22	5	3	40	MAI
58	50	63	57	.	.	.	.	104	39	16	12	10	.	.	5	.	2	8	.	.	.	15	3	4	9	1	5	.	14	4	9	44	JUNI
54	48	55	52	.	.	.	.	81	20	18	16	15	.	.	3	.	9	10	.	.	.	21	9	1	4	2	6	.	17	.	5	58	JULI
76	68	73	72	.	.	.	.	259	51	17	19	18	.	.	1	.	2	18	.	.	.	11	.	2	6	2	.	.	15	4	2	62	AUGUST
89	63	68	73	2	.	.	2	251	97	21	18	18	.	.	.	2	1	14	.	.	.	3	.	1	1	1	1	.	15	2	2	67	SEPTEMBER
94	62	74	77	2	.	2	4	31	12	14	10	7	.	.	1	4	.	15	.	.	.	.	.	.	2	.	.	.	12	2	2	75	OKTOBER
99	93	94	95	3	.	.	3	34	10	24	7	5	2	.	.	3	.	26	2	5	.	.	.	1	3	2	5	.	2	.	1	76	NOVEMBER
100	91	100	97	.	.	.	.	56	13	25	14	11	8	.	.	.	.	30	9	22	9	.	.	.	4	4	2	.	8	3	.	72	DEZEMBER
79	66	73	73	8	.	4	12	1254	97	IX	172	146	40	.	13	12	32	195	50	86	12	63	14	14	60	19	51		2207	34	31	680	JAHR
Beobachter: NORDOSTSCHWEIZ. KRAFTWERKE AG																								BEZNAU									
85	83	85	84	1	.	1	2	181	34	9	19	18	16	.	.	2	2	24	29	23	7	.	.	2	2	5	.	7	22	6	1	48	JANUAR
82	71	75	76	4	1	3	8	81	19	9	15	11	4	.	.	9	3	16	5	16	.	.	.	2	8	3	2	3	3	1	1	64	FEBRUAR
80	61	45	62	4	.	.	4	92	18	6	14	13	5	.	.	4	3	8	.	14	.	.	.	2	9	2	1	11	14	6	1	47	MAERZ
55	59	55	56	2	1	.	3	59	16	24	13	12	2	.	1	3	7	12	.	3	.	4	.	2	7	6	1	8	9	3	1	53	APRIL
79	64	64	69	2	.	.	2	63	12	6	16	15	.	.	1	3	2	12	.	.	.	1	.	4	10	1	.	6	10	9	.	53	MAI
60	56	62	59	.	.	.	.	36	8	15	10	8	.	.	4	.	1	8	.	.	.	10	2	3	13	6	5	9	14	10	.	30	JUNI
57	58	50	55	.	.	.	.	60	14	10	16	13	.	.	7	.	6	8	.	.	.	12	5	1	9	5	2	5	8	5	.	58	JULI
82	71	62	72	3	.	.	3	161	26	17	18	14	.	.	2	4	1	15	.	.	.	4	.	1	3	2	.	9	10	1	1	66	AUGUST
87	66	54	69	11	.	.	11	184	55	21	17	15	.	.	1	11	1	12	.	.	.	.	.	1	1	4	.	9	7	5	1	62	SEPTEMBER
95	74	71	80	11	.	3	14	34	9	14	10	8	.	.	1	15	.	17	.	.	.	.	.	.	5	1	2	8	9	10	2	56	OKTOBER
96	89	94	93	8	4	4	16	30	10	24	8	5	3	.	.	9	.	25	.	7	1	.	.	5	11	5	1	6	4	6	1	51	NOVEMBER
98	96	97	97	.	.	.	.	58	9	21	13	12	6	.	.	.	.	30	8	23	11	.	.	1	9	13	3	8	6	5	.	48	DEZEMBER
80	71	68	73	46	6	11	63	1039	55	IX	169	144	36	.	17	60	26	187	42	86	19	31	7	24	87	53	17	89	116	67	9	636	JAHR
Beobachter: W. GASSER-MACHER																								HALLAU									
80	80	81	80	3	1	.	4	120	24	6	18	16	16	.	.	5	.	19	27	23	–	–	–	2	8	6	2	4	29	18	7	17	JANUAR
82	78	70	77	6	.	2	8	80	17	20	15	13	4	.	.	6	2	17	9	17	–	–	–	6	15	5	4	2	11	8	9	27	FEBRUAR
65	64	49	59	.	.	.	.	60	18	15	12	10	6	.	.	.	6	12	1	11	–	–	–	7	7	4	2	2	26	15	13	17	MAERZ
58	51	44	51	1	.	.	1	65	30	24	11	8	1	1	1	1	9	11	.	5	–	–	–	14	9	8	6	4	18	15	10	6	APRIL
71	66	59	65	.	.	.	.	109	18	16	17	16	.	1	3	.	2	8	.	.	–	–	–	13	10	6	4	6	21	19	12	2	MAI
64	52	64	60	.	.	.	.	29	15	15	9	6	.	.	1	.	1	9	.	.	–	–	–	6	12	3	7	8	23	22	5	4	JUNI
48	60	49	52	.	.	.	.	54	9	14	15	13	.	.	1	.	6	8	.	.	–	–	–	10	10	6	11	2	21	11	7	15	JULI
82	71	60	71	.	.	.	.	214	52	29	15	14	.	.	3	.	1	14	.	.	–	–	–	5	5	4	4	3	34	23	8	7	AUGUST
78	70	54	67	7	.	.	7	167	61	21	19	16	.	.	.	7	1	10	.	.	–	–	–	1	6	6	6	4	32	18	3	14	SEPTEMBER
85	76	66	76	10	.	4	14	25	5	8	10	7	.	.	1	11	1	15	1	.	–	–	–	1	3	6	1	10	23	5	12	32	OKTOBER
92	84	89	88	4	2	3	9	24	10	4	8	5	2	.	.	6	.	21	1	9	–	–	–	9	15	7	7	2	21	4	6	19	NOVEMBER
90	87	88	88	.	1	1	2	61	18	21	16	11	10	.	.	2	.	24	9	22	–	–	–	12	11	9	6	1	10	14	3	27	DEZEMBER
75	70	64	70	31	4	10	45	1008	61	IX	165	135	39	2	10	38	29	168	48	87	–	–	–	86	111	70	60	48	269	172	95	187	JAHR

Jura

1968	Luftdruck Mittel	Luftdruck Minimum	Tag	Luftdruck Maximum	Tag	Lufttemperatur 7³⁰	13³⁰	21³⁰	Mittel	Minimum	Tag	Maximum	Tag	Extrem-Thermometer Mittleres Minimum	Mittleres Maximum	Relative Feuchtigkeit 7³⁰	13³⁰	21³⁰	Mittel	Minimum	Tag
															° λ ′	° φ ′			H_b (m)	G (mm)	
SCHAFFHAUSEN															8 38	47 42			457.4	0.06	
JANUAR	7223	7000	7	7330	21	-23	01	-16	-14	-210	13	70	16	-38	16	86	77	85	83	43	12
FEBRUAR	7188	7112	6	7283	1	-03	37	11	14	-60	19	85	23	-12	50	94	78	90	87	46	18
MAERZ	7223	7098	15	7367	27	14	83	39	44	-53	13	212	30	04	99	94	65	86	82	34	24
APRIL	7213	7108	3	7305	9	62	140	88	94	-03	4	263	22	44	156	89	58	81	76	37	21
MAI	7214	7117	4	7293	13 14	95	154	106	115	27	7	249	28	70	175	90	61	84	78	38	9 19
JUNI	7231	7126	23	7297	30	137	198	149	158	88	11	282	30	110	214	85	55	80	73	39	30
JULI	7244	7185	17	7298	21	147	211	162	170	103	18	310	1	124	227	87	57	79	74	37	1
AUGUST	7213	7105	14	7286	19	136	194	148	156	88	20	262	1	121	208	96	67	90	84	36	20
SEPTEMBER	7218	7126	21	7283	28	104	165	118	126	70	29	222	3	92	179	98	71	95	88	48	13
OKTOBER	7249	7162	25	7323	20	84	134	95	102	27	18	217	14	72	149	98	79	96	91	53	17
NOVEMBER	7199	7048	2	7301	21	28	54	33	37	-40	19	196	1	20	62	93	82	91	89	54	1
DEZEMBER	7180	7007	18	7274	31	-22	-03	-18	-15	-100	31	53	23	-31	03	94	87	94	92	59	30
JAHR	7216	7000	I	7367	III	63	114	76	82	-210	I	310	VII	48	128	92	70	88	83	34	III
															° λ ′	° φ ′			H_b (m)	G (mm)	
LOHN (SH) *)															8 40	47 45			643	0.03	
JANUAR	7076	6857	7	7182	21	-27	-09	-20	-19	-144	13	54	15	-40	02	92	85	90	89	56	12
FEBRUAR	7044	6970	7	7135	1	-04	24	08	09	-49	28	6822	23	-10	35	92	82	87	87	53	27 29
MAERZ	7079	6953	15	7223	27	19	68	42	43	-46	13	182	30	11	78	84	63*	72*	73*	-	-
APRIL	7073	6966	3	7159	9	71	124	92	95	-10	12	24022	23	53	137	80	62	71	71	41	21
MAI	7075	6984	4	7154	14	93	144	98	108	14	7	237	28	63	164	84	60	79	74	34	9
JUNI	7093	6994	23	7162	30	133	187	139	150	77	11	273	30	98	207	81	53	78	71	37	23
JULI	7107	7046	17	7159	21	142	199	154	162	10017	18	291	1	113	219	82	54	76	71	34	12
AUGUST	7076	6969	14	7147	19	133	180	141	149	86	19	259	1	111	196	91	66	86	81	37	20
SEPTEMBER	7083	6989	21	7146	28	103	153	115	122	52	29	216	2	85	167	95	70	89	85	45	13
OKTOBER	7114	7025	25	7190	20	80	126	94	98	08	25	207	14	65	140	96	79	92	89	51	17
NOVEMBER	7063	6918	2 3	7163	21	20	44	26	29	-69	19	192	1	07	55	92	82	88	87	46	1
DEZEMBER	7042	6873	18	7133	31	-33	-19	-29	-28	-92	30	45	23	-44	-07	97	93	96	95	61	26
JAHR	7077	6857	I	7223	III	61	102	72	77	-144	I	291	VII	43	116	89	71	84	81	34	V VII
Oberes Aare- und Saanegebiet															° λ ′	° φ ′			H_b (m)	G (mm)	
BERN **)															7 26	46 57			572.2	-0.04	
JANUAR	7127	6904	7	7221	21	-17	05	-10	-08	-162	13	92	15	-32	22	88	79	87	85	48	12
FEBRUAR	7083	7007	24	7183	1	-02	36	16	16	-54	18	102	14	-07	45	92	76	85	84	46	19
MAERZ	7124	6999	15	7258	27	17	86	54	53	-44	13	194	30	10	99	81	55	71	69	34	17
APRIL	7110	7011	3	7190	10	62	133	98	98	-09	10	24122	23	47	151	84	57	71	71	39	21
MAI	7111	7024	4	7188	14	96	151	118	121	30	8	212	28	77	169	84	60	74	73	41	9 19
JUNI	7129	7037	23	7195	30	136	196	158	162	93	2	304	29	112	211	79	53	69	67	38	30
JULI	7143	7083	17	7190	20	147	214	173	177	100	17	305	2	129	231	83	56	72	70	42	22
AUGUST	7115	7017	14	7184	19	133	187	152	156	100	19	245	1 22	123	200	90	67	83	80	42	19
SEPTEMBER	7121	7028	15	7194	30	106	168	131	134	58	29	211	10	99	178	93	67	87	82	50	17
OKTOBER	7152	7058	25	7219	20	89	148	108	113	45	22	227	14	83	157	94	73	91	86	46	14
NOVEMBER	7097	6957	2	7194	21 22	28	52	34	37	-28	18	161	1	21	59	93	84	92	90	65	1
DEZEMBER	7082	6915	18	7186	31	-12	06	-09	-06	-98	31	73	21	-20	14	93	86	91	90	63	30
JAHR	7116	6904	I	7258	III	65	115	85	88	-162	I	305	VII	54	128	88	68	81	79	34	III
															° λ ′	° φ ′			H_b (m)	G (mm)	
OESCHBERG (KOPPIGEN)															7 37	47 08			482.1	0.00	
JANUAR	7213	6990	7	7308	21	-27	01	-22	-18	-230	13	80	16	-55	17	86	78	89	84	36	12
FEBRUAR	7169	7092	24	7271	1	-09	31	02	06	-78	18	92	14	-23	41	91	76	88	85	48	19
MAERZ	7208	7086	15	7344	27	12	85	37	43	-50	13	200	30	-05	100	87	61	79	76	42	26
APRIL	7194	7100	3 5	7276	10	60	137	81	90	-10	4	251	22	30	154	88	59	81	76	37	23
MAI	7196	7107	4	7274	14	97	155	103	114	26	7	226	28	61	173	86	59	85	77	34	19
JUNI	7212	7121	23	7276	30	138	204	141	156	94	2	306	29	95	218	81	51	81	71	38	2
JULI	7225	7169	14	7274	20	150	215	156	169	105	20	301	2	110	232	84	54	84	74	41	23
AUGUST	7198	7098	14	7270	19	134	194	143	154	88	20	260	1	109	205	93	64	88	82	38	19
SEPTEMBER	7204	7110	15	7271	30	106	171	119	129	66	29	220	2 10	84	186	95	64	92	84	43	12
OKTOBER	7234	7143	25	7304	20	86	149	95	106	20	18	218	14	67	158	96	71	95	87	48	11 14
NOVEMBER	7184	7038	2	7282	21 22	24	50	29	33	-57	18	162	2	10	57	94	86	93	91	65	2
DEZEMBER	7167	6994	18	7267	31	-16	02	-11	-09	-161	31	61	5	-30	12	94	88	94	92	50	26
JAHR	7200	6990	I	7344	III	63	116	73	81	-230	I	306	VI	38	129	90	68	87	82	34	V

*) LOHN : STATIONSVERLEGUNG UND BEOBACHTERWECHSEL AM 6. MAI. NEUES H_b = 622,6 m. ALLE LUFTDRUCKANGABEN BEZIEHEN SICH AUF DIE NEUE HOEHE.

**) BERN : H_b = 573,4 m. DIE LUFTDRUCKWERTE BEZIEHEN SICH AUF H_p

Bewölkung 7³⁰	13³⁰	21³⁰	Mittel	Termine mit Nebel 7³⁰	13³⁰	21³⁰	Total	Niederschlag Summe	Maximum	Tag	Zahl der Tage: Niederschlag ≥ 0.3	≥ 1.0	❄	▲	⛈	≡	heiter	trüb	⊠	Frost	Eis	Sommer	Max. ≥ 30	Windverteilung N	NE	E	SE	S	SW	W	NW	Calmen	1968	
Beobachter: WASSERVERSORGUNG, A. STAMM																								SCHAFFHAUSEN										
85	83	90	86	2	2	2	6	103	22	9	19	16	16	.	.	2	1	24	25	24	10	.	.	.	8	2	3	3	39	13	4	21	JANUAR
89	83	70	81	10	.	1	11	70	13	20	14	11	5	.	.	11	2	20	6	20	1	.	.	2	19	2	6	.	23	1	2	32	FEBRUAR
78	70	45	64	.	.	.	.	48	13	15	13	10	7	.	.	.	4	11	1	15	.	.	.	4	13	1	7	.	42	1	4	21	MAERZ
60	60	43	54	2	.	.	2	53	15	24	14	10	1	.	.	2	7	12	.	3	.	4	.	5	24	.	8	1	26	3	1	22	APRIL
77	72	60	70	1	.	.	1	104	26	28	18	16	.	.	3	1	1	13	.	.	.	1	.	4	14	1	13	3	28	2	3	25	MAI
69	64	65	66	.	.	.	.	42	20	15	10	8	.	.	2	.	1	10	.	.	.	6	1	2	13	.	13	1	33	3	4	21	JUNI
54	57	49	53	.	.	.	.	58	9	14	15	14	.	.	3	.	8	8	.	.	.	10	3	6	14	3	15	1	30	2	2	20	JULI
78	77	55	70	2	.	.	2	174	30	17	14	12	.	.	2	2	1	12	.	.	.	4	.	2	10	1	9	.	46	.	.	25	AUGUST
84	75	55	71	6	.	.	6	163	61	21	19	16	.	.	.	6	1	11	.	.	.	.	.	1	4	.	9	.	31	.	.	45	SEPTEMBER
94	75	59	76	15	2	3	20	24	5	2	10	5	.	.	1	16	1	16	.	.	.	.	.	.	4	1	7	2	27	1	1	50	OKTOBER
95	90	93	93	5	4	5	14	21	10	4	6	4	2	.	.	6	.	25	2	10	3	.	.	.	21	.	6	.	20	.	1	42	NOVEMBER
93	89	91	91	6	7	2	15	48	14	21	15	9	9	.	.	11	.	26	9	27	15	.	.	2	25	.	4	.	17	3	4	38	DEZEMBER
80	75	65	73	49	15	13	77	908	61	IX	167	131	40	.	11	57	27	188	43	99	29	25	4	28	169	11	100	11	362	29	26	362	JAHR
Beobachter: W. SONDEREGGER, W. LEU-BEHLER																								LOHN (SH)										
82	79	78	80	5	3	1	9	104	19	9	19	16	15	.	.	7	4	22	28	22	14	.	.	1	5	.	.	1	8	25	6	47	JANUAR
78	73	65	72	9	2	1	12	56	13	20	16	12	5	.	.	11	2	16	9	19	1	.	.	1	16	2	.	3	5	4	1	55	FEBRUAR
66	64	45	58	1	.	.	1	40	8	15	14	11	6	.	.	1	6	12	1	14	.	.	.	2	10	1	2	3	7	26	2	40	MAERZ
49	47	44	47	2	.	.	2	45	8	25	12	10	1	.	.	2	13	11	.	6	.	.	.	3	13	7	4	.	3	15	2	43	APRIL
74	69	52	65	2	.	.	2	115	27	28	17	15	.	.	4	4	2	8	.	.	.	1	.	6	15	3	10	2	8	10	12	27	MAI
71	75	65	70	.	.	.	.	39	19	15	9	6	.	.	3	1	1	10	.	.	.	4	.	3	19	2	5	.	25	11	8	17	JUNI
64	65	50	60	.	.	.	.	66	14	19	15	12	.	.	4	.	4	11	.	.	.	10	.	3	25	3	11	1	14	7	8	21	JULI
79	79	68	75	.	.	.	.	166	33	17	15	13	.	.	2	3	1	18	.	.	.	1	.	4	18	1	4	.	34	6	6	20	AUGUST
80	80	55	72	9	.	.	9	169	61	21	20	18	.	.	.	9	.	12	.	.	.	.	.	3	12	.	8	1	30	1	5	30	SEPTEMBER
90	76	62	76	14	4	5	23	25	6	14	11	5	.	.	1	15	.	15	.	.	.	.	.	6	8	3	5	2	28	5	4	32	OKTOBER
92	87	89	89	8	4	4	16	21	11	4	7	6	2	.	.	8	.	22	3	14	5	.	.	3	27	3	2	.	13	1	7	34	NOVEMBER
94	94	92	93	13	12	8	33	45	10	21	17	14	11	.	.	14	.	27	8	28	19	.	.	1	12	3	1	1	19	8	5	43	DEZEMBER
77	74	64	71	63	25	19	107	891	61	IX	172	138	40	.	14	75	33	184	49	103	39	16	.	36	180	28	52	14	194	119	66	409	JAHR

Oberes Aare- und Saanegebiet

Beobachter: METEOROLOGISCHES OBSERVATORIUM																								BERN										
81	77	82	80	.	1	2	3	97	11	14	20	16	16	.	1	3	2	21	22	23	9	.	.	8	11	5	13	9	17	26	4	.	JANUAR
77	71	78	75	2	2	1	5	61	25	9	15	14	5	.	.	5	4	17	7	17	.	.	.	14	22	9	16	7	7	8	3	1	FEBRUAR
70	68	56	65	.	.	.	.	36	13	21	8	7	6	.	.	.	5	12	4	12	.	.	.	9	18	4	14	8	15	19	5	1	MAERZ
61	59	66	62	.	.	.	.	97	20	28	13	11	3	.	2	.	7	12	2	4	.	3	.	18	19	8	12	6	10	10	6	1	APRIL
70	71	79	73	1	.	.	1	85	20	11	16	13	1	.	3	1	1	16	.	.	.	.	.	14	26	11	7	1	12	12	8	2	MAI
57	66	61	61	.	.	.	.	51	12	16	13	10	.	.	3	.	4	8	.	.	.	5	3	13	16	5	12	6	11	18	5	4	JUNI
54	45	63	54	.	.	.	.	137	39	17	16	13	.	.	6	.	6	10	.	.	.	10	3	14	25	7	15	4	7	11	7	3	JULI
62	70	69	67	1	.	.	1	254	50	2	17	16	.	.	7	1	4	14	.	.	.	3	.	7	19	8	16	9	10	15	4	5	AUGUST
73	67	69	70	2	.	.	2	185	60	21	17	15	.	.	1	2	1	13	.	.	.	.	.	14	12	4	16	9	10	20	3	2	SEPTEMBER
86	64	62	71	7	.	4	11	26	12	8	5	5	.	.	.	10	.	10	.	.	.	.	.	15	11	9	17	7	8	12	6	8	OKTOBER
94	84	95	91	6	4	6	16	55	30	2	6	6	2	.	1	7	.	25	4	11	3	.	.	22	21	5	10	3	5	13	9	2	NOVEMBER
92	81	94	89	3	2	5	10	69	20	25	14	10	8	.	.	6	.	22	8	25	12	.	.	20	16	4	21	7	12	11	2	.	DEZEMBER
73	69	73	72	22	9	18	49	1153	60	IX	160	136	41	.	24	35	34	180	47	92	24	21	6	168	216	79	169	76	124	175	62	29	JAHR
Beobachter: KANT. ZENTRALSTELLE F. OBSTBAU																								OESCHBERG (KOPPIGEN)										
85	79	80	81	1	.	1	2	105	14	26	18	15	17	.	.	3	2	20	31	26	9	.	.	8	7	5	5	19	40	5	3	1	JANUAR
80	69	80	76	7	4	5	16	60	17	9	16	14	7	.	.	9	3	18	15	20	1	.	.	12	26	9	9	15	12	1	1	2	FEBRUAR
62	62	49	58	.	.	.	.	51	10	21	12	7	8	.	.	.	6	8	3	19	.	.	.	9	12	13	9	12	32	4	2	.	MAERZ
51	49	59	53	1	.	.	1	91	21	24	13	10	3	.	2	1	8	11	.	5	.	4	.	10	20	12	8	9	18	6	4	3	APRIL
75	64	66	68	3	.	.	3	100	23	6	16	12	.	.	4	3	4	13	.	1	.	.	.	13	32	8	4	11	13	6	3	3	MAI
55	54	57	55	.	.	.	.	62	23	16	9	6	.	.	2	.	5	7	.	.	.	5	2	13	20	11	5	11	23	4	3	.	JUNI
48	43	50	47	1	.	.	1	89	14	16	15	14	.	.	6	2	7	7	.	.	.	11	3	16	18	15	6	11	14	5	4	4	JULI
70	64	62	65	1	.	.	1	299	44	2	19	18	.	.	5	3	4	13	.	.	.	3	.	12	16	5	6	17	23	4	4	6	AUGUST
77	58	55	63	6	.	.	6	208	53	21	17	16	.	.	2	7	2	10	.	.	.	.	.	7	8	8	5	15	22	1	2	22	SEPTEMBER
84	62	56	67	7	.	1	8	31	12	14	8	5	.	.	1	14	2	12	.	.	.	.	.	9	15	11	6	14	20	1	3	14	OKTOBER
98	94	92	95	6	6	6	18	43	19	2	7	6	2	.	1	6	.	27	3	13	3	.	.	13	27	9	6	16	12	3	3	1	NOVEMBER
98	87	92	92	6	4	.	10	78	21	25	15	11	8	.	.	8	.	26	9	25	12	.	.	11	19	6	4	16	22	2	4	9	DEZEMBER
74	65	67	68	39	14	13	66	1217	53	IX	165	134	45	.	23	56	43	172	61	109	25	23	5	133	220	112	73	166	251	42	36	65	JAHR

Oberes Aare- und Saanegebiet

1968	Luftdruck Mittel	Luftdruck Minimum	Luftdruck Minimum Tag	Luftdruck Maximum	Luftdruck Maximum Tag	Lufttemperatur 7³⁰	Lufttemperatur 13³⁰	Lufttemperatur 21³⁰	Lufttemperatur Mittel	Lufttemperatur Minimum	Lufttemperatur Minimum Tag	Lufttemperatur Maximum	Lufttemperatur Maximum Tag	Extrem-Thermometer Mittleres Minimum	Extrem-Thermometer Mittleres Maximum	Relative Feuchtigkeit 7³⁰	Relative Feuchtigkeit 13³⁰	Relative Feuchtigkeit 21³⁰	Relative Feuchtigkeit Mittel	Relative Feuchtigkeit Minimum	Relative Feuchtigkeit Minimum Tag
														° λ '		° φ '			H (m)		G (mm)
LANGNAU I.E.														7 47		46 56			692		--
JANUAR	-	-	-	-	-	-25	03	-19	-15	-168	13	84	15	-	-	86	75	86	82	44	12
FEBRUAR	-	-	-	-	-	-08	38	05	10	-70	18	82	14	-	-	87	72	86	82	47	19
MAERZ	-	-	-	-	-	06	85	28	37	-80	13	188	30	-	-	83	55	80	73	36	25
APRIL	-	-	-	-	-	62	134	78	88	-16	10	244	21	-	-	82	56	78	72	35	21
MAI	-	-	-	-	-	96	151	105	114	32	7	226	28	-	-	80	55	80	72	39	16 19
JUNI	-	-	-	-	-	137	191	138	151	94	21	298	29	-	-	76	52	78	69	38	29
JULI	-	-	-	-	-	151	208	153	166	94	17-24	294	1 2	-	-	79	54	81	71	39	2
AUGUST	-	-	-	-	-	128	184	136	146	92	19	242	1	-	-	88	63	89	80	42	22
SEPTEMBER	-	-	-	-	-	101	166	116	125	42	29	217	2	-	-	89	62	88	80	48	22 25
OKTOBER	-	-	-	-	-	79	152	96	106	34	28	214	13 14	-	-	92	65	90	82	46	13
NOVEMBER	-	-	-	-	-	21	64	30	36	-40	29	160	2	-	-	89	76	89	85	54	26
DEZEMBER	-	-	-	-	-	-22	06	-18	-13	-122	31	52	23	-	-	97	94	97	96	68	31
JAHR	-	-	-	-	-	61	115	71	79	-168	I	298	VI	-	-	86	65	85	79	35	IV
														° λ '		° φ '			H_b (m)		G (mm)
HEILIGENSCHWENDI														7 42		46 45			1126		-0.15
JANUAR	6649	6459	7	6734	21	-28	-02	-22	-18	-156	13	76	16	-48	14	83	73	85	80	35	17
FEBRUAR	6612	6541	6	6705	1	-06	28	-03	04	-71	18	83	15	-25	40	84	70	84	79	44	7 18
MAERZ	6655	6539	15	6785	27	06	62	22	28	-55	13	166	29	-14	75	75	56	74	68	37	25
APRIL	6649	6554	3	6716	19	56	112	65	74	-26	9	231	21	37	129	78	60	75	71	33	21
MAI	6653	6572	6	6724	14	77	122	85	92	14	8	195	4	61	141	83	65	79	76	39	16
JUNI	6676	6595	23	6746	30	113	159	117	126	68	21	273	29	97	173	81	63	78	74	35	29
JULI	6691	6619	29	6742	9	129	178	139	146	69	17	270	2	121	196	80	64	76	73	45	10
AUGUST	6665	6580	14	6733	19	116	150	119	126	66	19	218	22	98	163	88	74	84	82	41	22
SEPTEMBER	6667	6580	15	6726	30	94	140	101	109	47	29	194	10 27	79	150	85	71	86	81	43	23
OKTOBER	6694	6601	25	6749	20	88	139	99	106	54	17	197	13 31	81	146	81	66	79	75	35	31
NOVEMBER	6630	6510	3	6713	21	30	60	33	39	-56	19	169	1	21	69	78	72	79	76	39	1
DEZEMBER	6601	6454	19	6700	23	-14	11	-15	-08	-102	31	87	1	-27	22	80	70	80	77	44	6
JAHR	6654	6454	XII	6785	II	55	97	62	69	-156	I	273	VI	40	110	81	67	80	76	33	IV
														° λ '		° φ '			H (m)		G (mm)
ADELBODEN														7 33		46 30			1355		--
JANUAR	-	-	-	-	-	-40	-15	-38	-33	-193	13	92	16	-67	04	86	76	87	83	30	16
FEBRUAR	-	-	-	-	-	-30	24	-18	-10	-117	18	88	15	-43	33	88	66	87	80	34	19
MAERZ	-	-	-	-	-	-17	54	-01	09	-98	13	153	28	-35	65	80	56	81	72	31	17 19
APRIL	-	-	-	-	-	33	100	40	53	-63	9	222	21	08	111	85	59	85	76	32	20 21
MAI	-	-	-	-	-	63	107	66	76	-08	7	169	28	35	125	84	68	88	80	40	8
JUNI	-	-	-	-	-	102	156	100	114	49	11	270	29	69	167	82	64	88	78	34	28
JULI	-	-	-	-	-	118	174	117	132	55	17	279	1 10	89	185	84	64	89	79	33	1
AUGUST	-	-	-	-	-	100	151	101	113	49	18	213	21	79	162	92	72	93	86	33	20
SEPTEMBER	-	-	-	-	-	73	138	84	95	18	29	208	27	60	148	93	67	92	84	42	27
OKTOBER	-	-	-	-	-	67	136	80	91	14	17	210	13	56	143	82	62	83	76	30	21
NOVEMBER	-	-	-	-	-	07	50	13	21	-83	19	173	1	-03	58	83	69	85	79	40	1
DEZEMBER	-	-	-	-	-	-37	-02	-28	-24	-142	31	75	2	-51	10	84	70	81	78	39	16
JAHR	-	-	-	-	-	37	89	43	53	-193	I	279	VII	16	101	85	66	87	79	30	I X
														° λ '		° φ '			H_b (m)		G (mm)
INTERLAKEN														7 52		46 41			574		-0.10
JANUAR	7125	6928	7	7219	21	-26	02	-18	-15	-153	13	58	28	-49	18	91	81	91	88	46	12
FEBRUAR	7082	7002	24	7185	1	-12	40	01	08	-88	19	85	14	-22	49	92	76	89	86	51	19
MAERZ	7123	7002	15	7258	27	-01	90	35	40	-66	13	201	30	-11	107	88	57	76	74	38	18-30
APRIL	7109	7011	3	7186	10	54	141	83	90	-26	10	245	21	33	161	91	57	75	74	35	21
MAI	7109	7026	4 6	7199	17	95	157	114	120	38	7	222	29	68	180	89	58	79	75	35	8
JUNI	7127	7032	23	7194	30	132	203	148	158	102	2	320	29	101	218	87	55	75	72	40	29
JULI	7141	7082	17	7188	19	143	214	160	169	96	18	301	2	116	235	89	58	81	76	42	1
AUGUST	7114	7025	14	7182	19	125	191	141	150	85	19 20	250	22	110	206	96	65	90	84	49	19 20
SEPTEMBER	7121	7020	15	7185	30	97	173	119	127	50	23	222	2	86	185	97	63	90	83	48	22
OKTOBER	7150	7064	25	7218	20	71	154	93	103	03	22	224	14	58	167	97	65	90	84	46	31
NOVEMBER	7096	6961	2	7197	21	25	63	32	38	-44	21	196	1	14	75	92	81	91	88	40	1
DEZEMBER	7080	6914	18	7181	31	-17	10	-10	-07	-104	30	45	23	-28	20	92	84	92	89	56	30 31
JAHR	7115	6914	XII	7258	III	57	120	75	82	-153	I	320	VI	40	135	92	67	85	81	35	IV V

Oberes Aare- und Saanegebiet

Bewölkung 7³⁰	13³⁰	21³⁰	Mittel	Termine mit Nebel 7³⁰	13³⁰	21³⁰	Total	Niederschlag Summe	Maximum	Tag	Zahl der Tage: Niederschlag ≥ 0.3	≥ 1.0	✳	▲	⛈	≡	heiter	trüb	⊠	Frost	Eis	Sommer	Max. ≥ 30	Windverteilung N	NE	E	SE	S	SW	W	NW	Calmen	1968
Beobachter: FRL. R. ZBINDEN																								LANGNAU I.E.									
77	71	82	77	.	.	.	.	171	25	26	20	20	20	.	.	.	4	21	31	-	-	-	-	.	2	20	2	1	12	20	1	35	JANUAR
76	72	85	78	3	1	1	5	76	24	9	14	13	6	.	.	7	2	18	29	-	-	-	-	.	.	39	5	.	1	8	.	34	FEBRUAR
69	72	55	65	.	.	.	.	56	15	11	11	9	8	.	.	.	4	13	19	-	-	-	-	1	4	27	5	4	6	22	1	23	MAERZ
55	69	65	63	.	.	.	.	94	22	24	12	11	5	.	1	.	5	12	1	-	-	-	-	.	1	37	2	3	12	10	1	24	APRIL
70	82	74	75	.	.	.	.	127	24	25	17	14	.	.	2	.	3	17	.	-	-	-	-	1	.	13	.	2	19	18	2	38	MAI
56	70	63	63	.	.	.	.	75	16	19	11	10	.	.	3	.	3	8	.	-	-	-	-	.	1	20	2	.	11	23	1	32	JUNI
48	59	66	58	.	.	.	.	148	22	9	18	17	.	1	6	.	7	10	.	-	-	-	-	.	6	26	2	.	10	17	1	31	JULI
71	78	78	76	.	.	.	.	344	74	2	20	19	.	.	9	.	2	19	.	-	-	-	-	.	1	15	3	2	24	9	1	38	AUGUST
60	72	72	68	1	.	.	1	228	69	21	17	16	.	.	2	1	2	15	.	-	-	-	-	.	1	22	3	2	21	16	1	24	SEPTEMBER
81	59	61	67	3	.	.	3	24	10	8	6	4	.	.	.	3	.	14	.	-	-	-	-	.	.	32	1	5	11	11	1	32	OKTOBER
72	71	80	74	.	.	.	.	54	28	2	6	6	2	.	.	5	4	20	4	-	-	-	-	1	1	35	.	1	3	9	.	40	NOVEMBER
82	82	100	88	2	3	2	7	80	19	25	12	12	10	.	.	7	.	21	12	-	-	-	-	.	1	17	.	1	5	6	.	63	DEZEMBER
68	71	73	71	9	4	3	16	1477	74	VIII	164	151	51	1	23	23	36	188	96	-	-	-	-	3	18	303	25	21	135	169	10	414	JAHR
Beobachter: SANATORIUM																								HEILIGENSCHWENDI									
64	67	68	66	.	.	1	1	179	23	25	21	20	20	.	.	1	8	17	31	28	7	.	.	15	14	.	7	1	21	11	18	6	JANUAR
73	76	72	74	1	1	1	3	68	17	9	14	12	10	.	.	4	4	16	29	23	1	.	.	7	11	.	2	3	16	18	15	15	FEBRUAR
54	61	50	55	1	.	.	1	77	27	11	10	6	10	.	1	1	8	10	24	19	1	.	.	13	13	1	5	6	18	13	18	6	MAERZ
45	68	57	57	1	1	1	3	92	27	24	11	8	5	.	1	2	6	11	4	9	.	.	.	13	15	1	6	4	20	9	19	3	APRIL
75	79	73	76	4	.	1	5	152	23	25	14	13	3	.	2	5	1	17	.	.	.	.	.	18	16	1	5	2	10	15	21	5	MAI
66	75	62	68	.	.	.	.	114	24	20	13	12	.	.	1	.	2	12	.	.	.	3	.	23	12	1	6	2	7	13	25	1	JUNI
52	72	56	60	3	.	.	3	131	19	11	18	16	.	.	8	3	3	10	.	.	.	6	.	17	16	4	9	3	9	8	19	8	JULI
64	75	77	72	2	1	1	4	306	60	2	19	19	.	.	4	4	4	17	.	.	.	.	.	26	12	3	3	4	9	13	15	8	AUGUST
62	73	67	67	.	1	.	1	214	43	21	16	15	.	.	2	1	2	10	.	.	.	.	.	19	8	4	2	2	9	17	21	8	SEPTEMBER
56	54	50	53	1	.	.	1	24	10	8	11	6	.	.	.	1	7	9	.	.	.	.	.	19	5	1	5	3	12	11	18	19	OKTOBER
73	70	70	71	9	4	3	16	84	50	2	8	7	2	.	.	9	4	15	8	8	5	.	.	13	2	2	4	4	6	21	28	10	NOVEMBER
65	62	69	65	3	5	2	10	87	20	24	13	12	11	.	.	5	5	16	15	19	11	.	.	24	9	3	5	5	8	12	25	2	DEZEMBER
62	69	64	65	25	13	10	48	1528	60	VII	168	146	61	.	19	36	54	160	111	106	25	9	.	207	133	21	59	39	145	161	242	91	JAHR
Beobachter: P. VON DESCHWANDEN																								ADELBODEN									
62	70	65	66	4	5	4	13	291	34	26	21	21	21	.	.	10	7	17	31	29	17	.	.	.	7	4	2	17	16	3	.	44	JANUAR
69	61	65	65	3	1	4	8	57	14	9	14	10	13	.	.	9	4	10	29	24	3	.	.	1	4	13	2	7	5	2	.	53	FEBRUAR
53	60	46	53	3	1	2	6	53	19	11	10	5	10	.	1	6	7	8	31	22	4	.	.	.	6	15	3	18	6	.	.	45	MAERZ
50	63	65	59	.	1	2	3	84	25	24	12	9	6	1	1	6	4	7	25	12	1	.	.	2	11	14	6	7	4	1	.	45	APRIL
70	67	70	69	4	1	6	11	93	18	12	18	15	5	.	1	8	1	13	3	4	.	.	.	5	14	16	3	10	1	1	.	43	MAI
68	70	68	69	3	.	4	7	88	21	20	14	12	.	1	1	8	2	12	.	.	.	3	.	4	13	14	2	4	4	1	3	45	JUNI
51	59	61	57	2	1	5	8	136	18	11	19	18	.	2	8	11	4	7	.	.	.	4	.	3	14	15	3	3	1	1	1	52	JULI
72	76	81	76	1	2	3	6	238	49	14	20	19	.	1	6	11	1	14	.	.	.	.	.	.	9	16	2	10	6	2	.	48	AUGUST
62	65	61	63	3	2	5	10	178	64	21	19	14	.	.	2	8	1	7	.	.	.	.	.	.	10	13	1	8	5	3	.	50	SEPTEMBER
57	47	42	49	2	2	2	6	34	12	14	9	6	.	.	.	5	6	8	.	.	.	.	.	.	5	14	5	6	6	2	.	55	OKTOBER
55	54	60	56	3	4	6	13	140	86	2	8	7	5	.	1	11	7	12	9	13	4	.	.	.	2	9	4	3	2	.	.	70	NOVEMBER
54	56	70	60	1	2	6	9	105	33	25	12	10	12	.	.	9	6	11	16	27	10	.	.	.	2	3	3	7	5	1	.	72	DEZEMBER
60	62	63	62	29	22	49	100	1497	86	XI	176	146	72	5	21	102	50	126	144	131	39	7	.	15	97	146	36	100	61	17	4	622	JAHR
Beobachter: A. RITSCHARD																								INTERLAKEN									
85	74	88	82	3	4	4	11	266	54	26	21	18	20	.	.	8	2	22	31	28	6	.	.	.	1	1	1	12	16	7	2	53	JANUAR
81	60	78	73	3	1	1	5	66	19	9	17	14	8	.	.	6	2	17	29	17	.	.	.	1	5	.	2	2	5	14	.	58	FEBRUAR
62	48	57	56	.	.	.	.	64	20	11	9	6	9	.	.	.	6	11	14	16	.	.	.	.	3	.	.	9	22	8	1	50	MAERZ
52	49	62	54	.	.	.	.	80	20	24	12	11	3	.	.	.	5	8	1	4	.	4	.	.	4	2	.	7	13	9	1	54	APRIL
67	61	76	68	1	.	.	1	118	23	6	16	14	.	.	2	1	2	14	.	.	.	.	.	.	4	4	1	3	13	15	.	53	MAI
61	60	64	62	.	.	.	.	91	25	20	14	10	.	1	2	.	3	9	.	.	.	5	3	.	7	1	1	2	9	15	.	55	JUNI
48	49	65	54	.	.	.	.	117	19	23	17	15	.	.	6	.	7	8	.	.	.	11	2	.	3	4	.	4	11	11	.	60	JULI
68	68	79	72	.	.	.	.	202	32	14	22	19	.	.	7	1	3	16	.	.	.	3	.	.	4	2	1	1	11	12	.	62	AUGUST
75	56	71	67	.	.	.	.	152	45	21	17	16	.	.	3	1	2	10	.	.	.	.	.	.	2	.	1	5	10	14	.	58	SEPTEMBER
71	38	54	54	6	.	.	6	31	9	8	8	6	.	.	.	7	2	8	.	.	.	.	.	.	1	4	3	2	9	7	1	66	OKTOBER
88	66	79	78	4	5	4	13	124	83	2	11	6	3	.	1	9	1	18	6	13	1	.	.	.	3	3	1	3	10	7	2	61	NOVEMBER
92	74	87	84	3	.	2	5	138	53	25	11	11	8	.	.	3	.	19	11	26	6	.	.	.	.	.	1	14	14	11	.	53	DEZEMBER
71	59	72	67	20	10	11	41	1449	83	XI	175	146	51	1	21	36	35	160	92	104	13	23	5	1	37	21	12	64	143	130	7	683	JAHR

Oberes Aare- und Saanegebiet

1968	Luftdruck Mittel	Luftdruck Minimum	Tag	Luftdruck Maximum	Tag	Lufttemperatur 7³⁰	13³⁰	21³⁰	Mittel	Minimum	Tag	Maximum	Tag	Extrem-Thermometer Mittleres Minimum	Mittleres Maximum	Relative Feuchtigkeit 7³⁰	13³⁰	21³⁰	Mittel	Minimum	Tag
														° λ ′		° φ ′			H_b (m)	G (mm)	
MEIRINGEN														8 11		46 44			603.8	-0.11	
JANUAR	7101	6893	7	7200	21	-35	-06	-20	-20	-158	13	42	28	-49	05	91	82	86	86	66	4
FEBRUAR	7060	6978	24	7160	1	-09	36	12	13	-77	1	78	15	-18	47	89	82	84	85	70	16
MAERZ	7098	6987	7	7235	27	03	82	50	46	-74	13	191	30	-08	92	86*	60*	69*	72*		–
APRIL	7084	6985	3	7164	9 10	53	143	109	104	-12	10	267	21	39	163	90	57	66	71	29	21
MAI	7085	6997	6	7166	14	83	158	128	124	07	8	237	28	68	178	96	60	73	76	33	8
JUNI	7103	7011	23	7161	30	112	196	157	156	74	2	288	29	101	214	96	61	80	79	34	23
JULI	7118	7060	17	7167	20	128	208	170	169	77	22	294	1 2	117	227	90	65	76	77	46	1 2
AUGUST	7091	7002	14	7161	19	120	181	151	151	63	20	239	22	112	196	98	71	89	86	48	16
SEPTEMBER	7096	6998	15	7157	30	96	164	133	132	60	23	212	3	89	177	99	70	89	86	39	13
OKTOBER	7126	7030	25	7195	21	66	151	111	110	20	28	222	8	57	161	97	66	87	83	36	8
NOVEMBER	7073	6935	3	7171	22	22	58	31	36	-46	20	204	1	11	66	94	82	91	89	37	1
DEZEMBER	7058	6821	18	7155	31	-24	-06	-14	-14	-96	31	88	16	-33	08	94	88	91	91	34	16
JAHR	7091	6821	XII	7235	III	51	114	85	84	-158	I	294	VII	41	128	93	70	82	82	29	IV
														° λ ′		° φ ′			H_b (m)	G (mm)	
GUTTANNEN														8 18		46 39			1058	-0.18	
JANUAR	6708	6522	7	6800	21	-41	-27	-39	-36	-188	13	20	16	–	–	91	84	91	89	60	17
FEBRUAR	6673	6600	6	6768	1	-14	21	-06	-01	-102	18	74	24	–	–	87	68	84	80	48	7
MAERZ	6716	6593	15	6847	27	-14	47	11	14	-108	13	130	28	–	–	83	57	78*	73	35	30
APRIL	6710	6610	3	6782	19	49	116	67	75	-50	9	214	23	–	–	77	52	70	66	27	20
MAI	6714	6638	6	6785	13	76	132	86	95	06	8	212	29	–	–	80	55	78	71	31	11
JUNI	6736	6664	23	6805	30	109	179	123	134	50	22	276	29	–	–	83	54	83	73	32	18
JULI	6750	6685	17	6801	9	118	185	136	144	54	22	284	1	–	–	83	58	84	75	32	5
AUGUST	6722	6628	14	6785	20 21	116	172	122	133	56	20	232	5	–	–	86	61	89	79	35	5
SEPTEMBER	6728	6629	15	6794	30	86	154	98	109	40	29	208	3	–	–	92	61	89	81	39	27
OKTOBER	6753	6660	25	6822	20	66	129	80	89	18	21	188	14	–	–	87	63	86	79	40	28 30
NOVEMBER	6691	6565	3	6785	25	12	35	14	19	-92	19	136	1	–	–	86	78	88	84	45	8
DEZEMBER	6667	6513	18	6766	22	-24	-05	-15	-15	-140	31	92	8	–	–	80	72	75	76	30	6
JAHR	6714	6513	XII	6847	III	45	95	56	63	-188	I	284	VII	–	–	85	64	83	77	27	IV
														° λ ′		° φ ′			H (m)	G (mm)	
GRIMSEL (HOSPIZ)														8 20		46 34			1950	--	
JANUAR	–	–	–	–	–	-78	-63	-74	-72	-203	13	20	31	–	–	88	84	87	86	44	16
FEBRUAR	–	–	–	–	–	-54	-20	-46	-42	-132	18	10	14	–	–	84	75	82	80	40	27
MAERZ	–	–	–	–	–	-49	-02	-39	-32	-117	12	92	29	–	–	76	74	78	76	30	26
APRIL	–	–	–	–	–	-01	47	10	16	-110	9	132	23	–	–	77	62	78	72	38	23
MAI	–	–	–	–	–	21	61	30	36	-60	8	144	29	–	–	85	69	84	79	42	1
JUNI	–	–	–	–	–	63	106	71	78	04	21	200	28	–	–	78	65	80	74	33	30
JULI	–	–	–	–	–	78	114	86	91	-02	17	238	10	–	–	75	66	81	74	30	10
AUGUST	–	–	–	–	–	68	98	74	78	00	19	168	1	–	–	83	75	89	82	43	20
SEPTEMBER	–	–	–	–	–	47	82	56	60	-02	30	142	27	–	–	82	70	87	80	35	9
OKTOBER	–	–	–	–	–	43	81	54	58	08	8	148	12	–	–	72	61	73	69	21	21
NOVEMBER	–	–	–	–	–	-09	19	-02	02	-84	19	61	1	–	–	76	66	73	72	45	13-29
DEZEMBER	–	–	–	–	–	-61	-39	-54	-52	-170	31	24	9	–	–	78	71	75	75	38	22
JAHR	–	–	–	–	–	06	40	14	18	-203	I	238	VII	–	–	80	70	81	77	21	X
														° λ ′		φ ′			H_b (m)	G (mm)	
JUNGFRAUJOCH (SPHINX)														7 59		46 33			3576.1	-0.40	
JANUAR	4850	4714	7	4965	21	-162	-170	-170	-168	-338	12	-38	22	–	–	80	80	81	80	15	13
FEBRUAR	4843	4789	6	4922	1	-142	-129	-138	-137	-236	17	-84	13	-158	-115	76	72	74	74	2	19
MAERZ	4882	4750	7	5023	27	-124	-114	-119	-119	-222	12	10	28	-146	-88	69	66	65	67	16	15
APRIL	4897	4815	3	4986	19 22	-93	-75	-91	-88	-200	3	08	20	-114	-59	68	72	80	73	12	11
MAI	4907	4851	21	4975	28	-72	-59	-70	-68	-168	7	08	29	-96	-40	84	88	87	86	27	18
JUNI	4945	4892	11 23	5048	30	-43	-26	-36	-35	-110	21	60	30	-62	-08	84	84	87	85	15	30
JULI	4969	4880	17	5042	9	-20	-09	-18	-16	-96	22	84	1	-38	08	78	81	86	82	15	1
AUGUST	4943	4867	14	5015	21	-33	-21	-28	-28	-110	19	12	1	-48	-05	94	91	90	92	20	19
SEPTEMBER	4938	4880	24	4991	8 9	-47	-31	-39	-39	-108	25	28	6	-66	-11	80	78	82	80	15	29
OKTOBER	4962	4880	25	5010	20	-36	-28	-37	-34	-78	9	18	12	-57	-15	72	73	73	73	5 21	22
NOVEMBER	4883	4779	17	4965	26	-84	-77	-88	-84	-176	18	-19	27	-107	-63	74	74	77	75	22	29
DEZEMBER	4831	4721	18	4924	1	-154	-146	-154	-152	-286	29	-52	1	-172	-128	78	79	83	80	21	12
JAHR	4904	4714	I	5048	VI	-84	-74	-82	-81	-338	I	84	VII	-89	-44	78	78	80	79	2	II

Oberes Aare- und Saanegebiet

Bewölkung 7³⁰	13³⁰	21³⁰	Mittel	Termine mit Niebel 7³⁰	13³⁰	21³⁰	Total	Niederschlag Summe	Maximum	Tag	Zahl der Tage: Niederschlag ≥ 0.3	≥ 1.0	✱	▲	≈	≡	heiter	trüb	⊠	Frost	Eis	Sommer	Max ≥ 30	Windverteilung N	NE	E	SE	S	SW	W	NW	Calmen	1968	
Beobachter: FRL. E. MICHEL																																	MEIRINGEN	
67	66	77	70	.	3	2	5	349	54	26	22	19	19	.	.	5	4	17	31	26	11	.	.	.	.	.	.	.	.	1	20	72	JANUAR
72	63	81	72	.	.	.	.	55	14	9	14	10	9	.	.	2	4	16	29	20	.	.	.	.	.	1	.	.	4	.	2	80	FEBRUAR
48	42	50	47	.	.	.	.	58	18	11	8	5	7	.	.	.	9	7	24	18	.	.	.	.	.	4	1	.	11	.	10	67	MAERZ
46	45	56	49	.	.	.	.	80	17	27	10	9	2	.	.	.	7	8	1	4	.	4	.	.	.	5	8	.	9	.	26	42	APRIL
66	60	70	65	.	.	.	.	151	49	6	17	17	.	.	.	.	2	11	.	.	.	1	.	.	.	9	5	.	21	.	17	41	MAI
58	46	56	53	.	.	.	.	116	31	20	11	10	.	.	.	.	3	6	.	.	.	5	1	.	2	1	15	.	20	8	10	34	JUNI
50	50	62	54	.	.	.	.	131	18	24	17	17	.	.	1	.	7	8	.	.	.	9	2	.	.	.	27	1	25	3	4	33	JULI
62	61	74	66	1	.	.	1	213	34	14	21	20	.	.	.	1	.	10	.	.	.	.	.	.	.	.	18	.	17	7	10	41	AUGUST
51	47	61	53	.	.	.	.	147	38	21	17	16	.	.	.	.	3	7	.	.	.	.	.	.	1	.	18	.	22	1	4	44	SEPTEMBER
38	35	42	38	2	.	.	2	31	17	8	8	5	.	.	.	2	13	4	.	.	.	.	.	.	.	3	3	.	14	.	4	69	OKTOBER
62	58	61	60	.	2	3	5	123	73	2	11	10	4	.	.	5	6	12	7	13	3	.	.	.	1	4	.	.	.	.	1	84	NOVEMBER
68	61	71	67	2	3	3	8	100	34	25	10	9	8	.	.	5	5	14	14	27	12	.	.	1	.	2	.	.	1	2	5	82	DEZEMBER
57	53	63	58	5	8	8	21	1554	73	XI	166	147	49	.	1	20	63	120	106	108	26	19	3	1	4	29	95	1144	22	113	689	JAHR
Beobachter: FRAU L. HUBER																																	GUTTANNEN	
68	66	68	67	4	1	1	6	476	58	26	21	21	21	.	.	6	8	17	31	–	–	–	–	18	13	.	.	.	2	2	16	42	JANUAR
71	65	68	68	5	1	2	8	94	26	9	17	11	14	.	.	7	4	12	29	–	–	–	–	15	33	.	12	.	.	1	3	23	FEBRUAR
51	44	35	43	3	.	1	4	124	29	6	15	12	14	.	.	3	12	5	31	–	–	–	–	9	13	2	14	.	.	.	11	44	MAERZ
53	61	53	56	2	.	.	2	111	22	24	12	9	7	.	.	2	8	10	18	–	–	–	–	9	21	2	22	.	2	.	11	23	APRIL
72	67	65	68	6	1	1	8	227	75	6	17	17	6	.	2	7	3	13	3	–	–	–	–	16	14	3	16	.	1	.	11	32	MAI
63	64	67	65	1	1	3	5	100	27	20	12	10	.	.	.	4	2	12	.	–	–	–	–	16	9	.	7	.	.	.	11	47	JUNI
55	65	67	62	3	3	2	8	158	24	14	19	16	.	.	1	6	4	10	.	–	–	–	–	11	17	.	6	.	.	1	15	43	JULI
74	78	82	78	5	.	3	8	246	39	30	22	19	.	.	1	6	.	16	.	–	–	–	–	7	12	.	5	.	.	1	10	58	AUGUST
59	65	58	61	2	2	.	4	152	28	15	16	15	.	.	.	4	2	8	.	–	–	–	–	9	9	2	2	.	1	.	12	55	SEPTEMBER
35	41	41	39	1	1	1	3	43	23	8	10	7	.	.	.	2	11	5	.	–	–	–	–	10	24	.	6	.	.	.	1	52	OKTOBER
61	57	56	58	6	2	4	12	247	129	2	10	8	4	.	.	9	10	14	9	–	–	–	–	13	34	.	8	.	.	.	3	32	NOVEMBER
60	61	58	60	4	2	3	9	183	58	25	11	9	11	.	.	5	8	14	13	–	–	–	–	13	33	.	14	.	.	.	7	26	DEZEMBER
60	61	60	60	42	14	21	77	2161	129	XI	182	154	77	.	4	61	72	136	134	–	–	–	–	146	232	9	112	.	6	5	111	477	JAHR
Beobachter: GRIMSELWAERTER																																	GRIMSEL (HOSPIZ)	
67	68	69	68	4	5	2	11	692	72	7	21	21	21	.	.	6	8	19	31	–	–	–	–	40	11	1	7	7	15	7	1	4	JANUAR
66	63	63	64	4	3	1	8	142	19	9	19	19	19	.	.	6	6	13	29	–	–	–	–	9	3	2	15	33	18	5	1	1	FEBRUAR
53	54	47	51	2	6	2	10	221	41	10	17	17	17	.	.	6	9	8	31	–	–	–	–	30	1	1	7	30	18	3	3	.	MAERZ
56	56	59	57	2	3	1	6	123	25	7	13	12	13	.	.	3	7	11	30	–	–	–	–	15	2	2	12	39	16	4	.	.	APRIL
82	82	79	81	10	6	3	19	215	59	6	21	19	10	.	.	11	1	19	31	–	–	–	–	26	10	.	19	29	4	2	3	.	MAI
71	66	69	69	5	2	6	13	97	18	8	15	13	.	.	.	10	2	11	15	–	–	–	–	34	3	1	13	23	13	2	1	.	JUNI
68	62	69	66	2	4	2	8	149	21	16	15	14	3	.	.	5	2	13	2	–	–	–	–	33	11	1	11	15	15	6	1	.	JULI
69	79	86	78	1	3	6	10	209	30	18	24	20	1	.	.	8	.	19	1	–	–	–	–	40	5	6	6	20	8	5	3	.	AUGUST
69	69	66	68	3	2	6	11	140	24	15	19	16	1	.	.	10	1	10	1	–	–	–	–	36	2	1	19	16	14	1	1	.	SEPTEMBER
51	47	41	46	5	3	3	11	45	14	8	11	8	1	.	.	5	9	8	1	–	–	–	–	21	9	3	6	33	16	4	1	.	OKTOBER
54	52	48	51	.	.	3	3	96	33	2	10	9	10	.	.	3	9	11	29	–	–	–	–	6	2	.	13	40	20	8	1	.	NOVEMBER
46	51	52	50	.	1	.	1	231	46	24	15	15	15	.	.	1	9	9	31	–	–	–	–	18	3	1	13	38	14	5	.	1	DEZEMBER
63	62	62	62	38	38	35	111	2360	72	I	200	183	111	.	.	74	63	151	232	–	–	–	–	308	62	19	141	323	171	52	16	6	JAHR
Beobachter: HOCHALPINES FORSCHUNGSINSTITUT																																	JUNGFRAUJOCH (SPHINX)	
63	68	59	63	17	17	15	49	–	–	–	–	–	–	–	.	20	7	12	–	–	–	–	–	.	.	.	.	9	1	15	68	.	JANUAR
66	62	60	63	13	10	13	36	–	–	–	–	–	–	–	.	21	6	11	–	29	29	–	–	2	1	2	19	19	1	15	28	.	FEBRUAR
54	49	46	50	11	6	9	26	–	–	–	–	–	–	–	.	17	8	6	–	31	29	–	–	1	2	1	15	18	.	16	40	.	MAERZ
58	64	55	59	9	12	13	34	–	–	–	–	–	–	–	.	20	5	8	–	30	25	–	–	2	.	.	21	34	3	2	28	.	APRIL
66	74	81	74	11	18	21	50	–	–	–	–	–	–	–	1	26	3	16	–	31	28	–	–	3	1	1	34	18	4	5	27	.	MAI
61	71	71	68	12	14	14	40	–	–	–	–	–	–	–	1	21	2	14	–	27	20	–	–	2	.	.	12	18	14	3	41	.	JUNI
61	67	68	65	6	9	15	30	–	–	–	–	–	–	–	.	17	4	12	–	25	15	–	–	4	.	.	11	11	1	5	59	2	JULI
72	79	78	76	15	16	21	52	–	–	–	–	–	–	–	.	24	1	18	–	31	16	–	–	1	.	.	12	19	1	1	57	2	AUGUST
65	68	63	65	10	11	17	38	–	–	–	–	–	–	–	.	26	4	13	–	30	20	–	–	1	1	1	7	18	.	6	54	2	SEPTEMBER
68	59	39	55	10	7	6	23	–	–	–	–	–	–	–	.	16	2	7	–	31	21	–	–	.	.	.	20	6	.	4	63	.	OKTOBER
57	63	44	55	9	12	10	31	–	–	–	–	–	–	–	.	16	7	9	–	30	30	–	–	.	.	.	16	32	1	2	39	.	NOVEMBER
56	56	59	57	10	9	16	35	–	–	–	–	–	–	–	.	18	8	10	–	31	31	–	–	.	1	.	21	15	1	6	49	.	DEZEMBER
62	65	60	63	133	141	170	444	–	–	–	–	–	–	–	.	242	57	136	–	–	–	–	–	16	6	5	188	217	27	80	553	6	JAHR

Oberes Aare- und Saanegebiet

1968	Luftdruck Mittel	Minimum	Tag	Maximum	Tag	Lufttemperatur 7⁰⁰	13⁰⁰	21⁰⁰	Mittel	Minimum	Tag	Maximum	Tag	Extrem-Thermometer Mittleres Minimum	Mittleres Maximum	Relative Feuchtigkeit 7⁰⁰	13⁰⁰	21⁰⁰	Mittel	Minimum	Tag
														° λ ′		° φ ′			H_b (m)	G (mm)	
FRIBOURG														7 08		46 48			696.0	-0.07	
JANUAR	7020	6806	7	7111	21	-23	02	-19	-15	-162	13	117	16	-43	22	90	82	91	88	35	16
FEBRUAR	6976	6901	6	7072	1	-08	36	06	10	-78	5	99	14	-16	45	95	78	90	88	43	7
MAERZ	7017	6898	15	7151	27	11	80	36	41	-48	5	184	26	01	95	85	62	79	75	34	31
APRIL	7005	6915	3-5	7081	10	59	131	78	86	-12	10	242	22	37	147	86	60	79	75	41	21
MAI	7007	6921	4	7081	14	89	144	98	107	13	7	214	16	61	160	88	64	82	78	40	16
JUNI	7027	6944	23	7094	30	134	190	135	148	84	2	299	30	96	205	83	57	77	72	35	2
JULI	7041	6980	17	7087	20	143	211	153	165	91	18	306	2	111	224	86	58	81	75	37	14
AUGUST	7014	6914	14	7078	21	127	183	134	144	88	18	256	21	108	198	94	69	91	85	44	19
SEPTEMBER	7019	6930	15	7092	30	98	166	113	122	49	29	218	2	82	179	96	69	92	86	48	17
OKTOBER	7047	6956	25	7112	20	85	156	98	109	34	22	236	14	72	165	95	70	95	87	49	14
NOVEMBER	6991	6858	2	7097	21	17	51	23	28	-38	17 20	149	1	08	62	96	86	98	93	60	24
DEZEMBER	6975	6811	18	7076	31	-22	02	-15	-12	-112	30 31	56	5 22	-32	14	95	87	94	92	53	30
JAHR	7012	6806	I	7151	III	59	113	70	78	-162	I	306	VII	40	126	91	70	87	83	34	III
														° λ ′		° φ ′			H (m)	G (mm)	
MARSENS														7 04		46 39			721.0	--	
JANUAR	-	-	-	-	-	-23	02	-19	-15	-163	13	61	15	-	-	88	79	89	85	47	12 17
FEBRUAR	-	-	-	-	-	-07	30	04	08	-98	5	78	23	-	-	92	77	88	86	45	7
MAERZ	-	-	-	-	-	10	75	35	39	-56	13	165	28 30	-	-	80	60	75	72	33	25
APRIL	-	-	-	-	-	61	125	83	88	-23	10	225	22	-	-	84	60	78	74	43	27
MAI	-	-	-	-	-	90	141	103	109	25	8	201	29	-	-	86	64	80	77	36	16
JUNI	-	-	-	-	-	129	181	138	146	85	11	277	29	-	-	82	58	75	72	36	30
JULI	-	-	-	-	-	144	205	158	166	97	22	284	2	-	-	83	55	76	71	40	14
AUGUST	-	-	-	-	-	126	179	140	146	92	20	239	1	-	-	90	64	84	79	45	22
SEPTEMBER	-	-	-	-	-	102	158	115	122	38	29	201	2	-	-	90	64	87	80	48	19
OKTOBER	-	-	-	-	-	82	142	96	104	24	22	202	14	-	-	89	70	90	83	44	14
NOVEMBER	-	-	-	-	-	24	59	30	36	-27	18 29	140	1	-	-	93	81	93	89	59	26
DEZEMBER	-	-	-	-	-	-14	09	-06	-04	-120	31	71	22	-	-	92	86	92	90	63	30
JAHR	-	-	-	-	-	60	109	73	79	-163	I	284	VII	-	-	87	68	84	80	33	III
														° λ ′		° φ ′			H_b (m)	G (mm)	
CHATEAU-D'OEX *)														7 08		46 29			993.5	-0.14	
JANUAR	6769	6589	7	6858	21	-49	-10	-42	-36	-214	13	62	15	-78	09	90	78	92	87	53	16
FEBRUAR	6728	6662	6	6825	1	-30	31	-11	-05	-124	5	80	15	-44	40	94	71	92	86	44	18
MAERZ	6771	6659	7	6902	27	-26	67	05	13	-115	13	170	29	-43	79	90	56	85	77	28	17
APRIL	6760	6674	3	6829	19	36	127	54	68	-48	4	245	21	06	141	91	56	87	78	33	18 21
MAI	6762	6690	6	6835	14	70	138	82	93	-05	8	209	4	39	153	88	62	87	79	38	4
JUNI	6784	6704	23	6849	29	104	178	113	127	54	11	280	28	68	193	88	58	86	77	28	28
JULI	6803	6768	23	6849	9	120	199	132	146	72	17 19	292	1	91	212	90	59	89	79	42	9 23
AUGUST	6774	6695	14	6844	20	104	170	114	126	65	20	245	21	86	182	96	68	94	86	43	16
SEPTEMBER	6779	6712	15	6836	30	76	156	98	107	40	23	210	27	65	169	97	68	94	86	45	23
OKTOBER	6805	6722	25	6865	20	56	155	80	93	04	18	228	13 14	46	161	97	63	93	84	39	13
NOVEMBER	6745	6630	2 3	6833	20 21	-01	60	14	22	-70	21	203	1	-11	72	93	73	94	87	41	1
DEZEMBER	6721	6567	18	6816	31	-38	01	-31	-25	-164	31	71	3	-52	12	94	78	94	89	46	15
JAHR	6767	6567	XII	6902	III	35	106	51	61	-214	I	292	VII	14	119	92	66	91	83	28	III VI
Südwestschweiz														° λ ′		φ ′			H_p (m)	G (mm)	
GENEVE-AEROPORT **)														6 06		46 14			430	-0.05	
JANUAR	7264	7069	7	7350	20	-18	12	-09	-06	-190	13	62	15	-41	29	92	78	89	86	51	24
FEBRUAR	7211	7136	6	7317	1	09	45	26	26	-60	5	98	7	-03	57	92	78	86	85	36	7
MAERZ	7254	7136	7	7386	27	19	94	49	53	-49	13	178	31	02	109	89	53	74	72	26	31
APRIL	7235	7138	5	7317	10	69	138	91	97	-11	4	251	21	40	157	88	53	79	73	33	21
MAI	7235	7150	4	7311	14	107	153	113	122	39	7	223	29	74	172	82	59	79	73	37	16
JUNI	7252	7174	23	7315	30	145	203	155	164	108	23	308	29	107	221	78	50	73	67	33	2
JULI	7265	7199	14	7313	20	160	222	175	183	108	18	299	9	126	241	83	51	74	69	38	22
AUGUST	7239	7143	14	7307	19	142	193	152	160	104	20	240	1	118	208	92	61	87	80	42	20 23
SEPTEMBER	7248	7154	15	7327	30	112	173	125	134	69	28	204	1	88	188	94	60	89	81	45	17-22
OKTOBER	7276	7181	25	7342	20	97	158	102	115	24	17	237	14	67	171	97	69	95	87	42	11
NOVEMBER	7223	7083	2	7326	21	40	63	41	46	-30	19	138	1	18	72	94	84	93	90	65	6
DEZEMBER	7211	7041	18	7316	31	04	29	15	16	-113	31	88	21	-13	38	90	79	88	86	54	26
JAHR	7243	7041	XII	7386	III	74	124	86	93	-190	I	308	VI	49	139	89	65	84	79	26	III

*) CHATEAU D'OEX : E. JACCARD † AM 12. DEZEMBER 1968

**) GENEVE-AEROPORT : H_b = 420,5 m. DIE LUFTDRUCKWERTE BEZIEHEN SICH AUF H_p

Oberes Aare- und Saanegebiet

Bewölkung 7³⁰	13³⁰	21³⁰	Mittel	Termine mit Nebel 7³⁰	13³⁰	21³⁰	Total	Niederschlag Summe	Maximum	Tag	Zahl der Tage: Niederschlag ≥ 0.3	≥ 1.0	*	▲	⊼	≡	heiter	trüb	⊠	Frost	Eis	Sommer	Max. ≥ 30	Windverteilung N	NE	E	SE	S	SW	W	NW	Calmen	1968
Beobachter:																																	
NOTRE DAME DE LA ROUTE																								FRIBOURG									
74	73	72	73	2	2	3	7	84	12	6	18	17	16	.	.	6	5	18	26	23	8	.	.	2	11	1	1	3	52	6	3	14	JANUAR
77	68	64	70	3	2	3	8	64	26	9	16	15	7	.	.	5	2	13	12	20	3	.	.	5	21	2	3	.	28	8	2	18	FEBRUAR
68	52	39	53	1	.	.	1	39	22	21	8	6	6	.	1	1	5	7	5	17	.	.	.	2	23	2	1	2	44	5	1	13	MAERZ
65	51	49	55	1	.	.	1	86	19	24	13	11	2	.	2	2	7	8	.	6	.	2	.	3	24	.	2	2	39	2	9	9	APRIL
71	60	59	63	.	.	.	.	77	19	11	16	13	.	1	2	.	4	12	.	1	.	.	.	4	34	.	1	3	29	6	13	3	MAI
58	53	45	52	.	.	.	.	87	26	17	13	11	.	.	3	.	6	5	.	.	.	4	1	7	20	.	1	1	40	4	5	12	JUNI
41	39	51	44	2	.	.	2	114	37	2	15	14	.	.	6	2	7	4	.	.	.	10	2	4	31	.	.	.	38	7	8	5	JULI
55	63	59	59	1	.	.	1	293	59	2	17	15	.	.	5	1	6	11	.	.	.	4	.	2	19	3	2	2	49	8	4	4	AUGUST
60	63	55	59	2	.	.	2	158	32	21	17	14	.	.	1	2	3	7	.	.	.	.	.	1	9	1	2	2	51	9	9	6	SEPTEMBER
61	53	47	54	3	.	2	5	34	18	8	9	6	.	.	.	5	1	4	.	.	.	.	.	8	8	2	1	1	46	14	8	5	OKTOBER
75	77	75	76	5	2	8	15	53	23	2	7	6	3	.	.	10	3	18	4	13	4	.	.	4	17	5	2	.	17	3	.	42	NOVEMBER
85	85	90	87	5	5	3	13	71	14	25	17	12	12	.	.	5	1	23	13	24	13	.	.	3	6	1	2	2	14	6	2	57	DEZEMBER
66	61	59	62	25	11	19	55	1160	59	VIII	166	140	46	1	20	39	50	130	60	104	28	20	3	45	223	17	18	18	447	78	64	188	JAHR
Beobachter:																																	
L. DECRIND																								MARSENS									
75	76	71	74	2	2	3	7	148	25	6	19	19	18	.	1	4	5	19	30	-	-	-	-	7	.	.	.	2	14	20	.	50	JANUAR
76	69	76	74	5	2	3	10	68	29	9	16	12	7	.	.	6	3	16	15	-	-	-	-	17	7	.	.	.	7	3	1	52	FEBRUAR
63	54	44	54	1	.	.	1	58	20	21	10	9	6	.	1	1	8	7	7	-	-	-	-	2	5	3	.	9	20	8	3	43	MAERZ
52	54	60	55	1	.	.	1	114	27	24	13	11	4	.	1	1	8	11	2	-	-	-	-	10	12	2	1	5	14	5	1	40	APRIL
69	64	57	63	.	.	.	.	108	27	11	14	14	1	.	2	.	5	13	.	-	-	-	-	19	8	3	1	.	10	9	4	39	MAI
56	58	40	51	1	.	.	1	62	20	20	9	8	.	.	1	1	5	6	.	-	-	-	-	14	6	2	2	3	13	4	.	46	JUNI
44	45	50	46	1	.	.	1	143	45	2	16	14	.	.	2	1	8	4	.	-	-	-	-	13	11	3	.	2	12	5	4	43	JULI
57	64	58	60	2	.	.	2	335	84	2	18	16	.	.	3	2	5	10	.	-	-	-	-	5	7	4	1	2	24	1	2	47	AUGUST
58	63	58	60	.	.	.	.	182	44	21	17	17	.	.	1	.	4	10	.	-	-	-	-	5	8	4	3	4	17	6	1	42	SEPTEMBER
68	48	48	55	4	.	.	4	67	30	8	8	6	.	.	.	4	5	7	.	-	-	-	-	1	14	3	.	1	13	7	.	54	OKTOBER
75	69	74	73	6	2	.	8	53	19	2	5	5	1	.	.	6	6	17	4	-	-	-	-	8	10	5	4	3	4	1	3	52	NOVEMBER
85	76	86	82	7	5	5	17	111	31	25	14	14	11	.	.	9	2	21	13	-	-	-	-	7	2	2	3	10	18	3	1	47	DEZEMBER
65	62	60	62	30	11	11	52	1449	84	VIII	159	145	48	.	12	35	64	141	71	-	-	-	-	108	90	31	15	41	166	72	20	555	JAHR
Beobachter:																																	
E. JACCARD, FRAU M. JACCARD																								CHATEAU-D'OEX									
69	66	62	66	1	.	1	2	235	29	26	21	21	19	.	.	2	8	18	31	31	8	.	.	.	.	2	.	.	3	14	.	74	JANUAR
74	60	70	68	.	.	1	1	70	21	9	17	12	9	.	.	1	4	13	29	24	.	.	.	.	.	.	.	.	.	.	.	87	FEBRUAR
58	53	53	55	.	.	.	.	66	19	10	10	9	9	.	.	.	6	7	31	27	.	.	.	.	.	.	.	.	5	8	.	80	MAERZ
52	52	53	52	1	.	.	1	67	19	24	10	9	3	.	2	1	7	5	1	9	.	1	.	.	.	.	.	.	11	5	.	74	APRIL
70	66	74	70	.	.	.	.	75	17	25	16	11	1	.	1	.	5	16	1	1	.	.	.	.	.	1	.	.	9	14	.	69	MAI
48	59	44	50	.	.	.	.	84	18	23	14	12	.	.	1	.	7	5	.	.	.	4	.	.	.	4	.	.	4	14	.	68	JUNI
45	45	45	45	.	.	.	.	159	33	2	14	14	.	.	3	.	11	7	.	.	.	7	1	1	1	.	.	.	12	8	.	71	JULI
65	72	66	68	.	.	.	.	256	66	2	20	19	.	.	6	.	5	15	.	.	.	.	.	.	1	.	.	.	9	8	.	75	AUGUST
63	62	63	63	.	.	.	.	235	90	21	17	17	.	.	1	.	3	9	.	.	.	.	.	.	.	.	.	.	25	.	.	65	SEPTEMBER
57	35	47	46	.	.	.	.	44	18	8	12	8	.	.	1	.	9	7	.	.	.	.	.	.	.	.	.	.	2	1	.	90	OKTOBER
60	62	66	63	2	1	1	4	80	31	2	7	6	2	.	.	3	8	17	7	18	4	.	.	.	.	2	.	.	1	1	.	86	NOVEMBER
64	59	65	63	.	.	.	.	159	42	25	14	14	14	.	.	.	6	14	17	30	10	.	.	.	.	.	.	.	1	1	.	91	DEZEMBER
60	58	59	59	4	1	3	8	1530	90	IX	172	152	57	.	15	7	79	133	117	140	22	12	1	1	2	9	.	.	82	74	.	930	JAHR
Beobachter:																																	**Südwestschweiz**
CENTRE METEOROLOGIQUE																								GENEVE-AEROPORT									
81	81	72	78	2	1	1	4	101	25	6	18	16	14	.	.	7	2	17	19	27	5	.	.	9	7	4	.	11	35	13	8	6	JANUAR
83	76	78	79	6	1	1	8	121	24	9	17	15	3	.	.	9	2	18	2	14	.	.	.	7	23	6	1	4	15	11	4	16	FEBRUAR
66	58	48	57	.	.	.	.	43	19	21	8	6	3	.	1	.	5	9	.	13	.	.	.	8	19	7	.	17	24	7	1	10	MAERZ
61	55	54	57	.	.	1	1	59	24	27	14	12	1	1	2	2	5	9	1	3	.	2	.	13	21	7	1	10	17	3	5	13	APRIL
64	66	58	63	.	.	.	.	75	31	11	14	11	.	.	3	.	5	11	.	.	.	.	.	13	30	6	.	12	19	3	1	9	MAI
62	53	46	54	.	.	.	.	68	22	23	10	7	.	.	2	.	4	6	.	.	.	6	3	8	24	5	1	10	23	8	2	9	JUNI
55	45	46	49	.	.	.	.	80	14	31	14	12	.	1	7	.	6	3	.	.	.	14	5	16	21	13	4	11	14	7	2	5	JULI
63	64	61	63	.	.	.	.	247	48	1	17	16	.	1	5	1	5	12	.	.	.	1	.	10	13	6	1	16	19	6	3	19	AUGUST
68	58	48	58	3	.	.	3	195	56	14	15	13	.	.	3	5	5	7	.	.	.	.	.	8	8	4	1	15	26	8	2	18	SEPTEMBER
86	60	39	62	6	.	1	7	55	44	8	7	5	.	.	2	11	1	6	.	.	.	.	.	5	15	3	2	6	17	9	2	34	OKTOBER
98	89	90	92	3	2	4	9	94	38	2	13	8	6	.	.	6	.	25	4	5	1	.	.	18	12	3	1	5	21	13	2	15	NOVEMBER
90	87	92	90	3	.	2	5	131	29	25	16	13	5	.	.	4	.	24	6	15	5	.	.	14	13	1	2	12	25	6	3	17	DEZEMBER
73	66	61	67	23	4	10	37	1269	56	IX	163	134	32	3	25	45	40	147	32	77	11	23	8	129	206	65	14	129	255	94	35	171	JAHR

Südwestschweiz

1968	Luftdruck Mittel	Luftdruck Minimum	Tag	Luftdruck Maximum	Tag	Lufttemperatur 7³⁰	13³⁰	21³⁰	Mittel	Minimum	Tag	Maximum	Tag	Extrem-Thermometer Mittleres Minimum	Mittleres Maximum	Relative Feuchtigkeit 7³⁰	13³⁰	21³⁰	Mittel	Minimum	Tag
															° λ ′	° φ ′			H_0 (m)		G (mm)
LAUSANNE															6 39	46 32			617.8		-0.06
JANUAR	7093	6898	7	7179	20	-11	06	-06	-04	-108	13	88	15	-25	22	85	74	82	80	36	12
FEBRUAR	7045	6975	6	7145	1	12	38	24	24	-33	18	106	14	05	50	82	72	75	76	42	18
MAERZ	7089	6971	7	7220	27	29	80	55	55	-30	13	168	29	22	98	72	56	61	63	32	31
APRIL	7074	6980	5	7148	10	76	128	98	100	01	9	236	22	60	147	79	59	71	70	40	21
MAI	7075	6990	6	7148	14	104	144	114	119	44	7	221	29	82	163	80	65	74	73	36	23
JUNI	7094	7016	23	7156	30	139	189	155	160	94	11	287	30	117	206	80	58	67	68	44	1 22
JULI	7107	7048	17	7154	20	157	211	175	180	102	18	283	2	136	230	81	59	70	70	46	12
AUGUST	7082	6987	14	7147	19	141	183	152	157	102	19	238	22	126	199	91	68	81	80	48	19 21
SEPTEMBER	7089	6999	15	7162	30	118	164	131	136	67	29	196	2-27	104	178	92	67	83	81	50	1 5
OKTOBER	7116	7024	25	7180	20	105	152	118	123	66	17	210	13	97	160	92	72	86	83	47	14 31
NOVEMBER	7059	6929	2	7156	21	40	61	44	47	-24	17	156	1	33	72	90	85	90	88	61	1
DEZEMBER	7045	6883	18	7145	31	01	17	09	09	-70	31	65	21	-04	30	92	86	89	89	55	31
JAHR	7081	6883	XII	7220	III	76	114	89	92	-108	I	287	VI	63	130	85	68	77	77	32	III
															° λ ′	° φ ′			H_0 (m)		G (mm)
MONTREUX-CLARENS															6 54	46 27			408		-0.06
JANUAR	7283	7077	7	7371	21	-09	21	-02	02	-116	13	74	15	-14	30	89	72	82	81	45	12
FEBRUAR	7232	7154	6	7336	1	21	55	33	36	-28	5	122	14	15	63	88	70	82	80	48	7
MAERZ	7274	7157	7	7405	27	33	88	63	62	-20	5	188	31	25	103	78*	58*	68*	68*	-	-
APRIL	7255	7161	5	7336	10	82	132	110	108	10 4	9	212	21	65	154	84	62	72	73	45	1-21
MAI	7255	7168	6	7330	14	111	156	133	133	49	7	230	29	94	174	83	60	73	72	37	23
JUNI	7272	7193	23	7335	30	149	197	169	171	11013	21	276	29	128	220	82	57	68	69	35	11
JULI	7285	7225	14	7333	20	166	222	188	191	110	18	300	2	146	241	80	55	71	69	40	11
AUGUST	7259	7169	14	7328	19	150	194	165	168	110	18	249	22	135	209	90	62	80	77	32	12
SEPTEMBER	7267	7174	15	7344	30	123	174	142	145	78	29	206	17	111	188	90	62	82	78	47	17
OKTOBER	7297	7204	25	7364	20	103	162	119	126	60	28	220	13	94	169	91	64	87	81	45	14
NOVEMBER	7243	7109	2	7344	21 22	47	84	57	61	-13	21	194	1	38	92	87	70	86	81	42	1
DEZEMBER	7231	7063	18	7338	31	06	38	19	20	-92	31	82	5	02	48	87	71	84	81	45	5
JAHR	7263	7063	XII	7405	III	82	127	100	102	-116	I	300	VII	70	141	86	64	78	76	-	-
															° λ ′	° φ ′			H_0 (m)		G (mm)
LEYSIN															7 01	46 21			1357.7		-0.19
JANUAR	6476	6306	7	6554	21	-31	-06	-29	-24	-160	13	117	16	-56	14	81	71	79	77	21	16
FEBRUAR	6438	6367	6	6535	1	-14	18	-08	-03	-82	18	77	11	-28	31	84	76	81	80	34	19
MAERZ	6482	6361	7	6606	27	01	42	12	17	-62	7	135	29	-17	55	73	65	72	70	38	30
APRIL	6478	6391	3	6541	19	50	91	53	62	-31	4	201	22	21	105	78	67	75	73	34	18
MAI	6478	6410	6	6541	13 14	69	100	70	77	-17	7	162	28	39	117	81	76	81	79	50	3 4
JUNI	6497	6429	23	6569	29	109	143	106	116	48	21	252	29	77	159	79	75	78	77	46	28
JULI	6513	6443	17	6562	9	125	164	125	135	40	17	268	10	97	181	80	74	81	78	42	10
AUGUST	6487	6410	14	6546	21	110	136	106	114	51	18	206	21	86	151	85	82	87	85	55	20
SEPTEMBER	6489	6408	15	6543	30	88	124	90	98	32	29	203	27	65	140	84	80	86	83	39	27
OKTOBER	6515	6427	25	6564	20	86	132	93	101	28	17	196	14	70	143	75	72	78	75	34	28
NOVEMBER	6448	6332	3	6528	25	25	59	31	36	-6418	19	148	1	10	74	71	69	75	72	34 25	27
DEZEMBER	6424	6276	18	6517	21	-23	05	-17	-13	-121	31	103	2	-36	16	78	70	74	74	41	14
JAHR	6477	6276	XI	6606	II	50	84	53	60	-160	I	268	VII	27	99	79	73	79	77	21	I
															° λ ′	φ ′			H_0 (m)		G (mm)
GRAND-ST-BERNARD															7 10	45 52			2478.7		-0.34
JANUAR	5595	5466	7	5690	21	-89	-83	-89	-88	-220	12	10	16	-118	-57	73	72	73	73	26	13
FEBRUAR	5576	5515	6	5661	1	-82	-62	-74	-73	-156	18	-12	14	-91	-51	88	86	89	88	39	28
MAERZ	5616	5484	7	5751	27	-66	-42	-61	-58	-128	4	37	27	-85	-34	75	79	83	79	31	15
APRIL	5623	5499	3	5701	20	-26	-01	-23	-18	-101	3	80	23	-44	07	91	78	94	88	44	4
MAI	5630	5568	21	5690	28	-07	14	-03	00	-79	7	6229	31	-22	25	91	89	98	93	51	23
JUNI	5665	5605	23	5758	29	40	63	42	47	-1211	21	173	30	19	75	88	81	93	87	35	30
JULI	5686	5601	17	5762	9	65	96	68	74	-10	18	188	9	43	108	82	71	90	81	36	23
AUGUST	5658	5587	14	5731	21	47	70	49	54	-20	19	130	21	32	82	90	83	92	88	25	19
SEPTEMBER	5657	5594	15	5704	8	29	57	36	40	-24	24	122	27	12	71	87	82	93	87	36	26
OKTOBER	5681	5593	25	5729	20 21	29	59	36	40	-18	17	121	12	17	68	72	72	77	74	23	20
NOVEMBER	5605	5494	16	5690	25	-36	-24	-29	-30	-115	18	25	25	-48	-12	82	82	84	83	25	21
DEZEMBER	5568	5443	18	5664	22	-90	-82	-90	-88	-202	30	-08	1 22	-104	-70	86	90	91	89	36 16	22
JAHR	5630	5443	XII	5762	VII	-16	05	-12	-08	-220	I	188	VII	-32	18	84	80	88	84	23	X

Bewölkung 7³⁰	13³⁰	21³⁰	Mittel	Termine mit Nebel 7³⁰	13³⁰	21³⁰	Total	Niederschlag Summe	Maximum	Tag	Zahl der Tage: Niederschlag > 0.3	≥ 1.0	*	▲	≡	heiter	trüb	⊡	Frost	Eis	Sommer	Max. ≥ 30	Windverteilung N	NE	E	SE	S	SW	W	NW	Calmen	1968
Beobachter: USINE DE PIERRE DE PLAN																							LAUSANNE									
72	72	73	72	8	8	7	23	140	18	9	20	17	16	.	.	15	4	16	31	21	9	.	.	5	23	2	9	10	18	19	3	4	JANUAR
73	64	68	68	5	3	2	10	100	26	9	17	16	5	.	.	7	4	16	13	10	.	.	.	4	28	7	12	8	9	5	3	11	FEBRUAR
60	45	38	48	1	.	.	1	45	22	21	8	7	4	.	1	1	6	6	2	9	.	.	.	10	26	5	3	8	23	10	6	2	MAERZ
47	48	52	49	.	.	1	1	88	26	24	13	13	.	.	.	1	8	8	.	4	.	2	.	10	20	6	10	12	13	10	7	2	APRIL
60	59	55	58	.	.	.	.	82	26	11	15	12	.	.	.	.	5	11	.	.	.	.	.	10	28	8	2	16	20	6	2	1	MAI
51	48	37	45	1	.	.	1	59	13	20	10	8	.	.	.	1	7	4	.	.	.	4	2	8	21	8	6	9	19	13	3	3	JUNI
46	43	44	44	.	.	.	.	110	24	5	15	13	.	.	1	.	8	4	.	.	.	8	1	11	30	3	6	10	22	5	5	1	JULI
62	63	56	60	1	2	1	4	339	57	17	16	15	.	.	1	4	4	9	.	.	.	1	.	5	22	3	9	12	17	11	8	6	AUGUST
70	58	49	59	.	.	.	.	175	44	14	15	14	.	.	.	.	4	7	.	.	.	.	.	6	18	8	4	11	26	9	4	4	SEPTEMBER
69	49	35	51	2	.	.	2	61	40	8	8	5	.	.	.	2	1	5	.	.	.	.	.	8	20	12	9	11	18	7	6	2	OKTOBER
81	76	84	80	3	4	2	9	76	24	3	9	7	4	.	.	5	1	18	4	7	2	.	.	12	30	6	8	6	14	7	5	2	NOVEMBER
88	85	89	87	5	3	1	9	99	23	25	14	13	6	.	.	6	.	23	8	14	7	.	.	7	23	6	11	7	14	15	9	1	DEZEMBER
65	59	57	60	26	20	14	60	1374	57	VIII	160	140	35	.	3	42	52	127	58	65	18	15	3	96	289	74	89	120	213	117	61	39	JAHR
Beobachter: FRAU A. THETAZ																							MONTREUX-CLARENS									
71	77	74	74	.	.	.	.	138	20	26	18	18	11	.	.	.	4	18	23	22	4	.	.	6	.	2	1	8	4	53	6	13	JANUAR
72	71	76	73	1	.	.	1	92	30	9	17	14	.	.	.	1	3	14	.	6	.	.	.	1	.	2	.	8	7	45	.	24	FEBRUAR
57	54	43	51	.	.	.	.	64	21	21	8	6	1	.	.	.	7	7	.	6	.	.	.	4	.	1	.	12	4	19	.	53	MAERZ
51	55	55	54	.	.	.	.	74	17	24	13	13	.	.	1	.	10	11	.	1	.	1	.	1	.	1	.	10	5	17	2	54	APRIL
66	64	72	67	.	.	.	.	84	26	11	16	14	.	.	.	.	4	13	.	.	.	.	.	.	1	1	.	16	8	35	1	31	MAI
50	56	44	50	.	.	.	.	75	23	23	13	11	.	.	.	.	6	4	.	.	.	4	2	1	1	1	1	17	8	21	1	39	JUNI
42	36	44	41	.	.	.	.	151	26	17	16	14	.	.	1	.	13	5	.	.	.	12	4	3	.	1	.	12	6	34	.	37	JULI
59	67	63	63	.	.	.	.	308	86	2	17	16	.	.	1	.	6	13	.	.	.	3	.	3	1	2	1	11	1	30	1	43	AUGUST
57	59	62	59	.	.	.	.	190	42	21	17	17	.	.	.	.	5	9	.	.	.	.	.	9	.	1	.	5	2	32	1	40	SEPTEMBER
52	48	44	48	.	.	.	.	60	35	8	9	8	.	.	.	.	6	5	.	.	.	.	.	.	.	1	1	8	5	31	10	37	OKTOBER
65	73	74	71	.	.	.	.	71	24	2	7	6	1	.	.	.	2	15	1	4	.	.	.	2	1	2	4	5	9	25	8	34	NOVEMBER
71	71	81	74	.	.	.	.	114	28	25	14	10	3	.	.	.	5	19	5	10	2	.	.	7	1	3	.	5	1	23	.	53	DEZEMBER
59	61	61	60	1	.	.	1	1421	86	VII	165	147	16	.	3	1	71	133	29	49	6	20	6	37	5	18	8	117	60	365	30	458	JAHR
Beobachter: CLINIQUE-MANUFACTURE BERNOISE																							LEYSIN									
62	65	58	62	.	1	.	1	325	43	26	21	21	21	.	.	1	10	15	31	28	14	.	.	4	1	.	2	1	12	12	7	54	JANUAR
66	70	63	66	1	5	3	9	96	22	9	17	15	17	.	.	8	3	10	29	24	2	.	.	2	.	.	3	3	7	19	5	48	FEBRUAR
56	54	46	52	.	2	1	3	95	32	11	13	9	13	.	.	4	6	6	31	22	6	.	.	3	.	.	5	6	11	17	9	42	MAERZ
53	62	49	55	2	2	.	4	90	24	24	12	12	8	.	2	3	4	6	17	10	.	.	.	6	1	1	4	11	11	10	5	41	APRIL
68	71	64	68	5	1	4	10	82	12	12	16	11	5	.	2	10	3	14	3	4	.	.	.	4	1	1	3	14	10	13	4	43	MAI
57	65	51	58	2	2	.	4	86	24	20	16	16	.	.	.	4	3	5	.	.	.	2	.	4	6	2	5	19	3	5	3	43	JUNI
46	58	46	50	1	3	1	5	187	39	2	19	16	.	.	7	4	8	4	.	.	.	4	.	1	1	1	6	14	7	3	5	55	JULI
61	75	62	66	2	3	2	7	259	36	2	19	17	.	1	2	9	4	14	.	.	.	.	.	5	2	.	1	9	5	11	7	53	AUGUST
50	73	59	61	2	4	.	6	210	54	21	17	16	.	.	3	8	3	7	.	.	.	.	.	.	.	.	4	9	7	9	6	55	SEPTEMBER
48	48	35	44	1	4	1	6	44	20	8	10	10	.	.	1	5	9	4	.	.	.	.	.	1	.	.	1	6	3	15	6	61	OKTOBER
54	57	57	56	5	6	3	14	77	22	2	8	7	5	.	.	8	9	12	9	9	4	.	.	1	.	.	1	7	7	8	8	58	NOVEMBER
62	64	68	65	4	6	4	14	193	55	25	15	12	15	.	.	9	5	13	16	24	9	.	.	.	1	.	1	1	8	24	9	49	DEZEMBER
57	64	55	59	25	39	19	83	1744	55	XII	183	162	84	117	73		67	110	136	121	35	6	.	31	13	5	36	100	91	146	74	602	JAHR
Beobachter: HOSPICE																							GRAND-ST-BERNARD									
-	-	-	-	-	-	-	-	328	35	6	20	20	20	-	-	-	-	-	-	31	28	-	-	-	-	-	-	-	-	-	-	-	JANUAR
-	-	-	-	-	-	-	-	162	18	23	19	17	19	-	-	-	-	-	-	29	29	-	-	-	-	-	-	-	-	-	-	-	FEBRUAR
-	-	-	-	-	-	-	-	117	23	20	13	11	13	-	-	-	-	-	-	31	23	-	-	-	-	-	-	-	-	-	-	-	MAERZ
-	-	-	-	-	-	-	-	138	25	27	14	14	14	-	-	-	-	-	-	25	16	-	-	-	-	-	-	-	-	-	-	-	APRIL
-	-	-	-	-	-	-	-	226	23	2	22	20	19	-	-	-	-	-	-	22	6	-	-	-	-	-	-	-	-	-	-	-	MAI
-	-	-	-	-	-	-	-	126	30	23	16	15	7	-	-	-	-	-	-	10	.	-	-	-	-	-	-	-	-	-	-	-	JUNI
-	-	-	-	-	-	-	-	144	22	23	14	14	3	-	-	-	-	-	-	4	.	-	-	-	-	-	-	-	-	-	-	-	JULI
-	-	-	-	-	-	-	-	248	36	28	21	19	3	-	-	-	-	-	-	2	.	-	-	-	-	-	-	-	-	-	-	-	AUGUST
-	-	-	-	-	-	-	-	202	53	21	17	16	5	-	-	-	-	-	-	12	1	-	-	-	-	-	-	-	-	-	-	-	SEPTEMBER
-	-	-	-	-	-	-	-	53	26	8	8	7	5	-	-	-	-	-	-	8	.	-	-	-	-	-	-	-	-	-	-	-	OKTOBER
-	-	-	-	-	-	-	-	293	122	2	13	11	13	-	-	-	-	-	-	29	19	-	-	-	-	-	-	-	-	-	-	-	NOVEMBER
-	-	-	-	-	-	-	-	272	74	23	19	19	19	-	-	-	-	-	-	31	30	-	-	-	-	-	-	-	-	-	-	-	DEZEMBER
-	-	-	-	-	-	-	-	2309	122	XI	196	183	140	-	-	-	-	-	-	234	152	-	-	-	-	-	-	-	-	-	-	-	JAHR

Südwestschweiz

1968	Luftdruck Mittel	Luftdruck Minimum	Tag	Luftdruck Maximum	Tag	Lufttemperatur 7³⁰	13³⁰	21³⁰	Mittel	Minimum	Tag	Maximum	Tag	Extrem-Thermometer Mittleres Minimum	Mittleres Maximum	Relative Feuchtigkeit 7³⁰	13³⁰	21³⁰	Mittel	Minimum	Tag
															° λ ′	° φ ′			H_p (m)		θ (mm)
SION *)															7 22	46 14			548.6		-0.14
JANUAR	7161	7010	7	7255	21	-31	07	-16	-14	-138	13	51	31	-45	24	92	72	86	83	41	4
FEBRUAR	7120	7049	24	7220	1	02	62	24	28	-57	5	142	24	-02	76	88	55	78	74	29	19
MAERZ	7157	7046	16	7291	27	25	118	63	67	-30	1	223	29	18	136	77	38	60	58	22	24 25
APRIL	7140	7058	29	7220	10	80	181	117	124	13	4	279	22	61	198	74	35	56	55	22	15
MAI	7138	7065	6	7215	14	112	192	135	144	46	7	263	29	87	212	77	41	63	60	23	8
JUNI	7155	7079	23	7228	30	147	233	168	179	112	11	332	28	115	252	74	44	62	60	23	28
JULI	7166	7113	17	7216	20	161	251	189	198	112	17	344	1	133	271	76	41	61	59	21	1
AUGUST	7145	7078	14	7216	21	139	210	159	167	102	19	262	22	121	231	90	54	78	74	32	19
SEPTEMBER	7153	7058	15	7216	30	108	197	134	143	68	25	239	27	92	209	92	50	82	75	34	24 27
OKTOBER	7184	7096	25	7251	20	79	179	111	120	33	22	222	14	70	186	94	50	86	77	25	24
NOVEMBER	7132	6998	3	7232	21	26	85	42	49	-36	20	196	1	19	96	92	60	88	80	34	1
DEZEMBER	7119	6964	18	7221	31	-09	28	05	07	-104	31	80	1	-15	39	85	66	79	77	39	15
JAHR	7148	6964	XII	7291	III	70	145	94	101	-138	I	344	VII	55	161	84	51	73	69	21	VII
															° λ ′	° φ ′			H_p (m)		θ (mm)
CHIPPIS															7 32	46 17			528.8		-0.14
JANUAR	7189	7020	7	7285	21	-38	01	-21	-20	-162	13	42	28	-51	16	92	82	86	87	53	12
FEBRUAR	7151	7044	6	7260	1	-07	53	17	20	-74	5	124	24	-12	68	90	68	79	79	42	19
MAERZ	7192	7075	7	7330	27	16	112	62	63	-32	1 9	212	30	10	130	80	49	58	62	32	28
APRIL	7176	7080	5	7260	10	71	173	116	119	00	9 15	272	22	52	190	79	46	54	60	33	21
MAI	7174	7096	20	7262	14	108	183	132	139	42	7	260	29	80	203	81	48	61	63	34	9 23
JUNI	7187	7146	1	7254	30	143	222	167	175	100	2	319	28	108	240	78	48	63	63	35	30
JULI	7202	7148	17	7258	20	160	238	185	192	112	18	340	1	127	262	79	47	63	63	28	1
AUGUST	7181	7113	14	7260	20 21	136	205	156	163	106	19	246	22	117	220	92	54	77	74	35	23
SEPTEMBER	7190	7100	15	7257	30	102	193	134	141	64	25	246	3	93	202	91	49	79	73	35	1 27
OKTOBER	7221	7131	25	7291	21	73	175	104	114	20	22	220	14	66	186	91	50	84	75	32	22
NOVEMBER	7168	7043	3	7277	22	22	84	35	44	-42	20	190	1	16	92	89	64	85	79	36	1
DEZEMBER	7152	6998	18	7251	31	-15	28	-03	02	-110	31	82	8	-20	40	87	72	81	80	45	5
JAHR	7182	6998	XII	7330	III	64	139	90	96	-162	I	340	VII	49	154	86	56	73	72	28	VII
															° λ ′	° φ ′			H_p (m)		θ (mm)
MONTANA															7 29	46 18			1495.1		-0.24
JANUAR	6344	6188	7	6434	20 21	-57	-13	-51	-43	-170	13	118	16	-77	01	90	74	88	84	27	16
FEBRUAR	6314	6253	6	6406	1	-36	21	-23	-15	-110	18	60	14	-48	29	85	66	82	78	37	19 28
MAERZ	6356	6226	7	6486	27	-24	44	-06	02	-92	13	140	29	-39	56	81	59	76	72	34	25
APRIL	6353	6264	3	6424	19	31	99	42	54	-50	4	20021	22	08	111	80	54	71	68	38	22
MAI	6356	6288	6	6419	14	55	117	66	76	-22	7	190	29	32	134	82	58	73	71	38	18
JUNI	6382	6315	23	6462	30	96	154	103	114	50	11	266	30	69	170	80	57	71	69	33	30
JULI	6399	6325	17	6457	9	110	181	124	135	50	17	276	10	87	196	83	54	70	69	33	1
AUGUST	6373	6302	14	6438	21	95	147	100	110	46	18	216	21	76	161	89	70	85	81	49	22 23
SEPTEMBER	6375	6290	15	6426	30	70	140	83	94	30	29	200	27	56	149	90	65	86	80	41	27
OKTOBER	6401	6308	25	6455	20	58	135	74	85	10	17	198	13	48	144	84	62	80	75	32	18
NOVEMBER	6334	6217	3	6418	21	-	52	10	18	-74	19	138	27	-09	64	80	66	80	75	39	27
DEZEMBER	6309	6164	18	6402	22	-42	06	-34	-26	-162	31	86	2	-55	15	79	64	77	73	43	2 15
JAHR	6358	6164	XII	6486	III	30	90	41	50	-170	I	276	VII	12	103	84	62	78	75	27	I
															° λ ′	° φ ′			H_p (m)		θ (mm)
ZERMATT															7 45	46 01			1632.0		-0.27
JANUAR	6238	6094	7	6338	21	-72	-19	-66	-56	-220	13	64	30	-95	-08	78	62	76	72	35	20
FEBRUAR	6216	6151	6	6308	1	-58	27	-39	-27	-136	18	66	11	-69	35	76	51	76	68	26	27
MAERZ	6255	6130	7	6389	27	-42	52	-18	-06	-112	5	146	29	-55	61	72	45	74	64	27	25
APRIL	6256	6168	3	6333	20	11	105	30	44	-74	4	198	21	-06	116	80	44	76	67	26	21
MAI	6259	6187	21	6322	14	47	111	51	65	-18	13	166	29	16	123	83	51	83	72	34	8
JUNI	6284	6229	23	6366	30	86	157	81	101	26	14	262	30	45	165	80	44	84	69	28	30
JULI	6302	6228	17	6358	9	93	174	101	117	46	17	266	2	63	187	85	48	80	71	28	1
AUGUST	6276	6206	14	6344	21	75	142	82	95	16	19	208	22	59	155	95	64	96	85	37	16 20
SEPTEMBER	6277	6202	15	6326	9	48	143	65	80	-04	25	202	27	36	150	97	49	95	80	29	24 27
OKTOBER	6304	6210	25	6360	20	38	137	51	69	-08	27	190	5	26	147	85	47	87	73	21	21
NOVEMBER	6238	6121	3	6323	21	-22	43	-12	-01	-120	19	85	27	-31	52	84	61	82	76	36	12
DEZEMBER	6210	6069	18	6302	22	-65	-08	-61	-49	-182	29	78	1	-81	01	81	57	78	72	30	13
JAHR	6260	6069	XII	6389	III	12	89	22	36	-220	I	266	VII	-08	99	83	52	82	72	21	X

*) SION : H_b = 550,8 m. DIE LUFTDRUCKWERTE BEZIEHEN SICH AUF H_p

Südwestschweiz

Bewölkung				Termine mit Nebel				Niederschlag			Zahl der Tage													Windverteilung									1968
7⁰⁰	13⁰⁰	21⁰⁰	Mittel	7⁰⁰	13⁰⁰	21⁰⁰	Total	Summe	Maximum	Tag	Niederschlag ≥ 0.3	≥ 1.0	✻	▲	⚡	≡	heiter	trüb	⊡	Frost	Eis	Sommer	Max. ≥ 30	N	NE	E	SE	S	SW	W	NW	Calmen	
Beobachter:																																	
COUVENT DES CAPUCINS																								SION									
59	68	54	60	.	.	.	.	149	32	14	18	15	17	.	.	.	7	14	31	27	6	.	.	.	4	.	2	2	9	6	2	68	JANUAR
64	52	55	57	.	.	.	.	31	12	9	8	7	4	.	.	.	6	9	24	14	.	.	.	3	4	2	.	1	6	2	3	66	FEBRUAR
50	42	32	41	.	.	.	.	13	4	15	8	5	2	.	.	.	9	4	.	12	.	1	.	3	5	.	1	2	19	11	1	51	MAERZ
44	51	46	47	.	.	.	.	30	13	27	5	4	1	1	.	.	9	6	.	.	.	8	1	2	7	1	.	3	17	6	2	52	APRIL
57	57	59	58	.	.	.	.	23	7	6	12	7	.	.	2	.	6	9	.	.	.	4	.	2	10	2	.	3	18	12	.	46	MAI
54	58	54	55	.	.	.	.	26	7	23	7	5	.	.	.	.	3	7	.	.	.	16	4	1	4	.	.	.	26	12	1	46	JUNI
46	44	46	45	.	.	.	.	71	20	23	13	10	.	.	4	.	8	3	.	.	.	23	7	1	9	.	1	1	16	18	6	41	JULI
61	66	56	61	.	.	.	.	80	23	14	14	12	.	.	1	1	5	10	.	.	.	9	.	2	10	.	.	3	12	22	6	38	AUGUST
53	56	49	53	.	.	.	.	102	51	21	12	11	.	.	.	.	4	3	.	.	.	2	.	2	3	.	.	1	17	3	.	64	SEPTEMBER
43	35	30	36	.	.	.	.	18	8	8	7	5	.	.	.	.	10	3	.	.	.	.	.	3	3	1	.	3	7	1	.	75	OKTOBER
52	51	59	54	2	1	.	3	97	61	2	8	7	1	.	1	2	8	10	2	9	.	.	.	.	2	1	.	1	4	.	.	82	NOVEMBER
60	57	65	61	1	.	.	1	83	22	23	10	7	8	.	.	1	6	11	9	18	4	.	.	1	1	1	.	.	5	5	.	80	DEZEMBER
54	53	50	52	3	1	.	4	723	61	XI	122	95	33	1	8	4	81	89	66	80	10	63	12	20	62	8	4	20	156	98	21	709	JAHR
Beobachter:																																	
SCHWEIZERISCHE ALUMINIUM A.G.																								CHIPPIS									
64	68	69	67	4	1	.	5	120	34	14	19	14	18	.	.	4	6	16	31	26	9	.	.	17	16	7	.	21	15	16	.	1	JANUAR
66	52	56	58	2	.	.	2	27	8	9	10	7	6	.	.	2	6	10	23	15	.	.	.	26	14	6	1	18	7	12	1	2	FEBRUAR
44	49	34	42	.	.	.	.	11	4	21	6	4	3	.	.	.	8	4	.	12	.	.	.	17	11	7	.	13	28	14	.	3	MAERZ
48	52	46	49	.	.	.	.	25	11	27	7	4	1	.	.	.	8	4	.	3	.	6	.	7	14	13	1	7	33	14	.	1	APRIL
56	60	64	60	.	.	.	.	15	4	2	9	5	.	.	.	.	2	5	.	.	.	2	.	8	20	9	1	22	27	6	.	.	MAI
54	54	55	54	.	.	.	.	37	18	23	6	5	.	.	.	.	3	6	.	.	.	9	3	6	7	10	1	18	36	9	1	2	JUNI
43	41	50	45	.	.	.	.	48	16	23	11	8	.	.	5	.	6	1	.	.	.	18	7	11	15	6	.	16	33	12	.	.	JULI
69	67	66	67	.	.	.	.	63	14	14	15	12	.	.	4	.	3	12	.	.	.	5	.	14	9	9	.	15	31	15	.	.	AUGUST
57	58	55	57	.	.	.	.	80	39	21	12	9	.	.	.	.	1	4	.	.	.	2	.	15	14	9	.	14	32	5	.	1	SEPTEMBER
54	42	44	47	.	.	.	.	19	9	8	7	4	.	.	.	.	7	2	.	.	.	.	.	26	19	5	.	9	25	8	.	1	OKTOBER
58	54	55	56	2	1	1	4	94	62	2	9	7	3	.	.	3	6	9	2	10	.	.	.	22	20	16	.	21	7	4	.	.	NOVEMBER
62	57	63	61	3	2	.	5	78	29	25	9	9	7	.	.	4	7	12	9	19	5	.	.	16	16	17	.	26	10	8	.	.	DEZEMBER
56	55	55	55	11	4	1	16	617	62	XI	120	88	38	.	9	13	63	85	65	85	14	42	10	185	175	114	.	200	284	123	2	11	JAHR
Beobachter:																																	
SANATORIUM FLEURS DES CHAMPS																								MONTANA									
60	66	57	61	4	4	6	14	333	69	26	21	21	21	.	.	9	8	14	31	30	16	.	.	.	1	.	1	.	7	9	15	60	JANUAR
53	58	56	56	.	.	1	1	44	12	9	8	8	8	.	.	1	8	10	29	27	4	.	.	.	21	3	4	.	.	.	3	56	FEBRUAR
43	43	33	40	.	1	.	1	41	13	11	9	7	9	.	.	1	8	4	31	25	3	.	.	.	10	1	1	.	4	.	9	68	MAERZ
49	54	42	48	.	.	.	.	43	15	27	8	7	3	.	.	.	11	7	21	11	.	.	.	2	21	5	4	2	7	2	1	46	APRIL
61	63	60	61	1	1	3	5	28	6	6	12	8	4	.	1	3	3	8	1	4	.	.	.	.	18	11	6	2	10	1	7	38	MAI
54	61	48	54	1	.	.	1	49	16	23	7	7	.	.	.	1	5	5	.	.	.	2	.	.	7	2	9	1	10	1	11	49	JUNI
42	51	49	47	.	.	1	1	82	24	23	13	12	.	.	6	1	7	4	.	.	.	5	.	1	5	.	3	2	9	3	10	60	JULI
62	74	68	68	.	.	.	.	111	25	14	19	15	.	.	1	.	3	14	.	.	.	.	.	4	7	2	4	.	10	2	4	60	AUGUST
53	57	53	54	.	.	1	1	132	66	21	14	11	.	.	1	1	6	4	.	.	.	.	.	.	7	.	4	2	5	3	7	62	SEPTEMBER
39	37	35	37	.	.	1	1	31	12	8	7	6	.	.	.	1	14	3	.	.	.	.	.	1	9	.	1	.	4	2	3	73	OKTOBER
49	53	58	53	4	4	5	13	120	71	2	10	8	6	.	.	7	9	10	8	16	4	.	.	.	11	.	.	1	1	.	.	77	NOVEMBER
51	57	63	57	1	1	3	5	126	36	25	12	11	12	.	.	3	8	10	15	30	6	.	.	.	12	.	.	.	1	1	3	76	DEZEMBER
51	56	52	53	11	11	21	43	1140	71	XI	140	121	63	.	9	28	90	93	136	143	33	7	.	8	129	24	37	10	68	24	73	725	JAHR
Beobachter:																																	
ELEKTRIZITAETSWERK ZERMATT																								ZERMATT									
57	60	49	55	.	.	.	.	125	26	14	18	17	18	.	.	1	10	13	31	31	16	.	.	1	5	1	1	.	13	1	8	63	JANUAR
38	40	41	40	.	.	.	.	22	6	3	7	6	7	.	.	.	11	4	29	29	3	.	.	1	9	.	.	.	20	9	1	47	FEBRUAR
30	32	29	30	1	.	.	1	6	5	21	2	1	2	.	.	1	17	5	30	28	2	.	.	2	21	.	1	1	22	5	2	39	MAERZ
39	46	47	44	.	.	.	.	29	9	24	8	6	2	.	.	.	11	5	1	14	.	.	.	.	21	.	2	4	18	.	1	44	APRIL
50	50	64	55	.	.	.	.	81	28	12	13	11	4	.	.	.	6	8	1	9	.	.	.	.	25	.	2	4	14	2	2	44	MAI
49	49	54	51	.	.	.	.	59	18	13	8	8	1	.	.	.	5	5	.	.	.	1	.	.	32	.	2	.	13	2	.	41	JUNI
37	43	40	40	.	.	.	.	61	11	14	13	12	.	.	1	.	11	6	.	.	.	5	.	1	29	1	1	1	16	1	2	41	JULI
58	66	71	65	1	.	.	1	104	23	14	20	19	.	.	.	1	4	13	.	.	.	.	.	.	24	.	.	.	9	1	1	58	AUGUST
37	40	54	44	.	.	.	.	49	9	21	13	11	.	.	.	.	6	4	.	1	.	.	.	3	20	.	.	.	5	.	3	59	SEPTEMBER
32	30	22	28	.	.	1	1	23	15	8	5	3	.	.	.	1	17	3	.	2	.	.	.	2	23	.	.	1	11	3	1	52	OKTOBER
37	46	37	40	1	.	.	1	176	89	2	9	9	6	.	.	1	14	7	21	24	4	.	.	.	4	.	.	.	30	1	5	50	NOVEMBER
40	40	46	42	.	.	.	.	106	32	23	9	7	8	.	.	.	12	7	31	31	12	.	.	.	3	.	.	1	23	4	4	58	DEZEMBER
42	45	46	45	3	.	1	4	841	89	XI	125	110	48	.	1	5	124	80	144	169	37	6	.	10	216	2	9	12	194	29	30	596	JAHR

Südwestschweiz

1968	Luftdruck Mittel	Luftdruck Minimum	Tag	Luftdruck Maximum	Tag	Lufttemperatur 7³⁰	13³⁰	21³⁰	Mittel	Minimum	Tag	Maximum	Tag	Extrem-Thermometer Mittleres Minimum	Mittleres Maximum	Relative Feuchtigkeit 7³⁰	13³⁰	21³⁰	Mittel	Minimum	Tag
															° λ ′	° φ ′			H_b (m)		G (mm)
RECKINGEN															8 15	46 28			1330.5		-0.22
JANUAR	6480	6331	7	6582	21	-86	-39	-72	-67	-246	13	15	15	-	-	91	79	88	86	61	3
FEBRUAR	6457	6394	6	6551	1	-58	27	-30	-23	-148	18	75	23	-	-	88	59	82	76	46	19
MAERZ	6495	6369	7	6631	27	-51	51	-21	-10	-148	13	134	29	-	-	84	50	80	71	32	9
APRIL	6494	6397	3	6564	19 20	14	107	30	45	-79	4	202	23	-	-	82	46	74	67	30	23
MAI	6497	6425	21	6558	13-14	59	123	63	77	-18	8	202	29	-	-	80	49	74	68	31	15
JUNI	6520	6464	23	6603	30	104	174	102	120	57	21 23	260	30	-	-	74	45	71	63	27	30
JULI	6531	6465	17	6584	9	112	198	120	138	63	18	289	10	-	-	78	43	69	63	25	27
AUGUST	6508	6434	14	6574	21	92	165	102	115	40	20 24	230	22	-	-	84	56	80	73	31	20
SEPTEMBER	6511	6436	15	6560	30	57	159	78	93	22	23	211	6 7	-	-	90	49	83	74	32	27
OKTOBER	6538	6450	25	6600	21	30	148	54	72	-20	21	199	12 14	-	-	88	48	83	73	29	28
NOVEMBER	6477	6361	3	6565	21	-28	45	-14	-03	-160	19	103	1	-	-	86	61	84	77	33	13
DEZEMBER	6450	6303	18	6549	22	-71	-10	-58	-49	-224	31	62	9	-	-	84	66	83	78	43	26
JAHR	6497	6303	XII	6631	III	15	96	30	42	-246	I	289	VII	-	-	84	54	79	72	25	VII
Graubünden															° λ ′	° φ ′			H_b (m)		G (mm)
CHUR															9 32	46 51			585.9		-0.13
JANUAR	7113	6940	7	7221	20	-37	-03	-24	-22	-124	13	74	31	-49	12	85	76	82	81	49	17
FEBRUAR	7079	7006	6	7179	1	08	57	18	25	-46	19	114	13	-04	66	81	62	79	74	32	19
MAERZ	7116	6995	15	7260	27	15	100	42	50	-68	13	232	29	07	107	75	49	71	65	28	25
APRIL	7106	7000	3	7189	9	70	155	100	106	-06	4	271	22	56	170	74	46	60	60	24	20
MAI	7104	7023	6	7185	14	103	171	119	128	46	12	254	28	77	184	74	47	65	62	23	24
JUNI	7121	7040	23	7193	30	139	207	160	166	84	12	291	28	114	219	73	49	66	63	27	18
JULI	7135	7075	17	7187	9	147	210	168	173	92	17	327	10	127	226	78	56	69	68	30	8 10
AUGUST	7106	7012	14	7183	19	135	200	154	161	80	20	266	5	123	210	85	56	76	72	32	5
SEPTEMBER	7116	7027	15	7187	30	104	181	126	134	38	4	252	2	92	194	85	53	78	72	33	2
OKTOBER	7146	7054	25	7218	20	83	168	106	116	24	21	232	12	76	171	81	50	78	70	28	24
NOVEMBER	7093	6944	2	7195	21	29	73	41	46	-43	22	198	2	20	84	85	66	83	78	33	26
DEZEMBER	7075	6908	18	7179	31	-23	04	-15	-12	-139	31	92	7	-34	18	78	70	79	76	35	16
JAHR	7109	6908	XII	7260	III	64	127	83	89	-139	XII	327	VII	50	138	80	57	74	70	23	V
															° λ ′	° φ ′			H_b (m)		G (mm)
DISENTIS															8 51	46 42			1173.3		-0.19
JANUAR	6608	6466	2	6712	20	-46	-22	-38	-36	-156	13	50	31	-64	-02	89	80	86	85	45	17
FEBRUAR	6582	6511	6	6673	1	-10	29	01	05	-69	18	79	15	-24	41	85	65	80	77	40	19
MAERZ	6619	6503	16	6758	27	-08	56	12	18	-86	13	152	29	-21	70	78	55	77	70	33	26
APRIL	6618	6517	3	6688	19	48	110	59	69	-24	8	204	23	27	126	80	52	75	69	31	20 23
MAI	6619	6504	1	6689	13	76	129	82	92	13	12	214	29	50	146	85	54	79	73	33	15 18
JUNI	6641	6582	23	6715	30	113	174	122	133	49	11	268	30	86	192	82	49	77	69	32	26
JULI	6657	6593	17	6713	9	127	188	136	147	57	17	287	2	101	204	83	52	79	71	30	2
AUGUST	6628	6502	31	6695	19	117	167	124	133	62	19	223	1	97	181	89	61	88	79	25	20
SEPTEMBER	6633	6555	15	6685	5	87	146	102	109	27	4	203	3	71	165	89	57	85	77	38	9
OKTOBER	6660	6573	25	6726	20	76	138	90	98	28	20	184	14	65	148	80	56	80	72	27	24
NOVEMBER	6602	6489	3	6689	21	24	56	25	32	-72	19	139	1	06	71	82	68	84	78	39	27
DEZEMBER	6575	6422	18	6668	22	-21	05	-21	-14	-135	31	73	8	-39	22	74	68	75	72	39	6
JAHR	6620	6422	XII	6758	III	49	98	58	66	-156	I	287	VII	30	114	83	60	80	74	25	VII
															° λ ′	° φ ′			H_b (m)		G (mm)
PLATTA (MEDELS)															8 51	46 40			1378		-0.22
JANUAR	6440	6293	7	6546	20	-66	-38	-56	-54	-193	13	34	31	-	-	85	77	83	82	47	17
FEBRUAR	6422	6359	6	6509	1	-29	14	-20	-14	-103	18	65	29	-	-	81	66	81	76	35	29
MAERZ	6457	6346	16	6592	27	-23	39	-08	00	-119	13	116	31	-	-	75	57	77	70	39	18 19
APRIL	6460	6362	3	6528	20	23	98	44	52	-43	10 11	199	23	-	-	85	56	77	73	35	20
MAI	6462	6391	6	6519	13-14	57	117	66	76	-23	8	190	28	-	-	84	57	80	74	37	15-24
JUNI	6484	6428	23	6552	29-30	93	169	106	118	40	12	272	30	-	-	85	50	79	71	34	26 30
JULI	6498	6436	17	6553	9	102	185	119	131	13	17	286	2	-	-	89	50	84	74	32	2
AUGUST	6473	6396	14	6537	20	100	160	108	119	45	20	234	26	-	-	91	61	88	80	37	26
SEPTEMBER	6477	6406	15	6529	5	71	144	88	98	16	4	207	9	-	-	90	54	86	77	33	6
OKTOBER	6502	6420	25	6563	20	53	145	69	84	-05	20	215	13	-	-	82	52	83	72	25	21
NOVEMBER	6442	6336	3	6523	21	04	55	06	18	-107	19	103	13-30	-	-	82	64	84	77	35	13
DEZEMBER	6414	6263	18	6504	22	-42	00	-42	-32	-169	31	72	1	-	-	77	64	77	73	36	13
JAHR	6461	6263	XII	6592	III	29	91	40	50	-193	I	286	VII	-	-	84	59	82	75	25	X

Südwestschweiz

Bewölkung 7⁰⁰	13⁰⁰	21⁰⁰	Mittel	Termine mit Nebel 7⁰⁰	13⁰⁰	21⁰⁰	Total	Niederschlag Summe	Maximum	Tag	Zahl der Tage: Niederschlag ≥ 0.3	≥ 1.0	✳	▲	⛈	≡	heiter	trüb	⊞	Frost	Eis	Sommer	Max ≥ 30	Windverteilung N	NE	E	SE	S	SW	W	NW	Calmen	1968
Beobachter: TH. WEISSEN																								RECKINGEN									
65	67	62	65	.	.	.	.	233	29	14	20	20	20	.	.	.	7	16	31	–	–	–	–	.	5	.	.	.	17	.	.	71	JANUAR
62	56	53	57	.	.	.	.	50	10	2	10	10	10	.	.	.	8	11	29	–	–	–	–	.	7	.	.	1	.	.	.	79	FEBRUAR
37	41	45	41	.	.	.	.	31	11	10	8	7	8	.	.	.	13	8	31	–	–	–	–	.	12	.	.	.	15	.	.	66	MAERZ
48	54	48	50	.	.	.	.	38	19	24	7	5	2	.	.	.	11	10	20	–	–	–	–	.	24	1	.	2	7	.	.	56	APRIL
75	69	64	69	.	.	.	.	155	76	6	14	11	3	.	1	.	3	14	2	–	–	–	–	1	24	1	.	1	13	.	.	53	MAI
54	55	53	54	.	.	.	.	79	29	20	7	6	.	.	.	.	6	7	.	–	–	–	–	.	14	4	.	5	5	3	.	59	JUNI
48	42	41	44	.	.	.	.	58	14	23	11	9	.	.	2	.	8	4	.	–	–	–	–	2	23	.	1	2	13	1	.	51	JULI
66	64	62	64	.	.	.	.	151	47	14	18	17	.	.	.	.	5	14	.	–	–	–	–	1	9	1	.	2	15	.	.	65	AUGUST
51	51	61	54	.	.	.	.	94	23	21	17	12	.	.	.	.	7	7	.	–	–	–	–	.	9	1	.	.	6	.	.	74	SEPTEMBER
42	32	28	34	.	.	.	.	34	25	8	9	5	.	.	.	.	15	5	.	–	–	–	–	.	2	.	.	2	11	.	.	78	OKTOBER
55	49	49	51	1	.	.	1	250	135	2	9	8	4	.	.	1	11	12	15	–	–	–	–	.	3	.	.	.	3	.	.	84	NOVEMBER
54	50	52	52	2	.	1	3	121	37	23	11	10	11	.	.	3	9	12	31	–	–	–	–	.	3	.	.	.	5	.	.	85	DEZEMBER
55	53	52	53	3	.	1	4	1294	135	XI	141	120	58	.	3	4	103	120	159	–	–	–	–	4	135	8	1	15	110	4	.	821	JAHR

Graubünden

Beobachter: FRL. H. KREIS																								CHUR									
71	68	74	71	1	.	1	2	184	40	26	21	17	21	.	.	1	7	19	31	27	10	.	.	1	15	2	1	5	13	2	.	54	JANUAR
80	68	72	73	1	.	.	1	25	5	6	11	8	4	.	.	1	3	18	25	14	.	.	.	.	14	2	4	4	15	3	.	45	FEBRUAR
60	59	45	55	.	.	.	.	68	23	10	8	7	7	.	.	.	7	10	19	16	.	.	.	.	20	3	3	3	14	4	.	46	MAERZ
53	59	58	57	.	.	.	.	53	14	24	11	10	2	.	.	.	7	12	.	3	.	4	.	.	16	6	7	3	23	4	.	31	APRIL
76	72	68	72	.	.	.	.	71	17	12	13	11	.	.	1	.	2	13	.	.	.	2	.	3	27	4	6	5	15	11	1	21	MAI
65	67	64	65	.	.	.	.	67	19	20	9	9	.	.	2	.	2	7	.	.	.	8	.	3	25	9	10	5	11	5	2	20	JUNI
57	56	60	58	.	.	.	.	114	34	11	15	13	.	.	2	.	5	12	.	.	.	10	5	.	31	8	11	1	9	1	.	32	JULI
76	69	71	72	.	.	.	.	95	16	8	19	14	.	.	.	.	1	15	.	.	.	4	.	1	23	9	6	3	5	3	1	42	AUGUST
66	60	69	65	.	.	.	.	130	44	4	16	12	.	.	1	.	1	10	.	.	.	1	.	.	20	6	4	2	9	3	.	46	SEPTEMBER
47	46	54	49	.	.	.	.	7	2	3	7	3	.	.	.	.	7	9	.	.	.	.	.	.	20	2	3	6	3	1	.	58	OKTOBER
67	54	68	63	.	1	.	1	52	17	2	10	7	5	.	.	2	6	13	8	12	1	.	.	.	11	2	.	3	8	4	.	62	NOVEMBER
64	66	56	62	2	1	1	4	61	22	25	9	8	8	.	.	4	6	15	11	25	10	.	.	.	10	2	3	4	6	2	.	66	DEZEMBER
65	62	63	64	4	2	2	8	927	44	IX	149	119	47	.	6	8	54	153	94	97	21	29	5	8	232	55	58	44	131	43	4	523	JAHR

Beobachter: P. FL. MAISSEN																								DISENTIS									
72	68	68	69	.	1	.	1	264	42	26	21	20	21	.	.	1	6	19	31	31	13	.	.	8	5	4	.	1	4	1	2	68	JANUAR
74	65	69	69	.	.	.	.	66	18	3	13	9	12	.	.	1	5	15	29	22	3	.	.	4	2	3	1	3	8	8	1	57	FEBRUAR
45	39	48	44	.	.	.	.	51	17	21	7	4	7	.	1	.	11	7	31	22	1	.	.	9	4	7	1	6	12	5	.	49	MAERZ
53	53	63	56	1	.	.	1	90	25	24	10	9	4	.	2	1	9	12	11	8	.	.	.	10	4	6	5	8	12	4	3	38	APRIL
72	70	78	73	.	.	.	.	184	55	6	13	12	3	.	1	2	2	16	2	1	.	.	.	16	2	9	5	8	8	5	6	34	MAI
64	60	65	63	.	.	.	.	79	21	20	13	12	.	.	1	1	2	9	.	.	.	3	.	11	5	5	2	7	4	4	2	50	JUNI
55	50	55	53	.	.	.	.	113	23	16	14	11	.	.	2	.	4	7	.	.	.	7	.	10	7	13	2	9	5	1	2	44	JULI
68	67	78	71	.	.	.	.	106	29	2	17	12	.	.	1	2	.	15	.	.	.	.	.	6	5	7	2	1	3	3	3	63	AUGUST
58	54	52	55	.	.	.	.	220	80	15	15	14	1	.	1	.	3	5	.	.	.	.	.	7	8	5	4	3	11	2	.	50	SEPTEMBER
39	38	47	41	.	.	.	.	34	17	8	9	6	.	.	.	.	12	6	.	.	.	.	.	9	4	8	1	2	7	5	1	56	OKTOBER
66	48	60	58	2	.	1	3	207	83	2	9	9	4	.	.	3	5	11	14	11	2	.	.	6	.	4	2	3	6	2	3	64	NOVEMBER
53	43	62	53	.	.	2	2	81	29	25	8	7	8	.	.	2	8	10	31	29	9	.	.	3	2	3	.	5	11	7	2	60	DEZEMBER
60	55	62	59	3	1	3	7	1495	83	XI	149	125	60	.	9	13	67	132	149	124	28	10	.	99	48	74	25	56	91	47	25	633	JAHR

Beobachter: FRL. M. DRITTENPREIS																								PLATTA (MEDELS)									
70	66	61	66	4	2	2	8	247	67	26	20	20	20	.	.	5	8	17	31	–	–	–	–	.	14	.	6	3	1	.	5	64	JANUAR
76	67	67	70	3	1	3	7	83	15	6	16	9	16	.	.	6	3	16	29	–	–	–	–	.	4	.	8	15	8	.	.	52	FEBRUAR
52	48	40	47	.	.	.	.	74	31	11	9	6	9	.	.	.	11	8	31	–	–	–	–	.	7	.	7	23	2	.	1	53	MAERZ
63	58	58	60	3	1	.	4	105	23	24	13	10	8	.	1	4	8	14	8	–	–	–	–	.	10	.	7	25	1	.	1	46	APRIL
79	76	67	74	2	.	.	2	198	70	6	18	13	5	1	.	2	3	16	4	–	–	–	–	.	10	.	16	19	3	.	2	43	MAI
75	65	56	65	.	.	.	.	62	17	6	11	11	.	.	.	.	2	11	.	–	–	–	–	2	16	1	19	12	3	.	.	37	JUNI
62	57	50	56	1	.	1	2	123	32	11	13	12	2	.	1	2	5	8	.	–	–	–	–	.	14	2	10	11	1	.	1	54	JULI
73	70	77	73	.	.	1	1	114	34	2	14	12	.	.	.	1	1	16	.	–	–	–	–	.	15	2	12	9	.	.	.	55	AUGUST
68	63	65	65	1	.	.	1	216	97	15	16	15	2	.	1	1	1	10	1	–	–	–	–	2	15	3	26	15	1	.	.	28	SEPTEMBER
48	43	39	43	2	.	.	2	33	21	8	7	6	.	.	.	3	10	8	.	–	–	–	–	.	17	12	35	12	1	.	1	15	OKTOBER
66	53	52	57	3	2	3	8	281	121	2	11	10	6	.	.	7	5	12	16	–	–	–	–	.	3	2	13	11	.	.	.	61	NOVEMBER
51	48	52	50	.	.	1	1	65	26	25	10	8	10	.	.	1	9	10	18	–	–	–	–	.	7	3	15	14	1	.	.	53	DEZEMBER
65	60	57	61	19	6	11	36	1601	121	XI	158	132	78	1	3	32	66	146	138	–	–	–	–	4	132	25	174	169	22	.	11	561	JAHR

Graubünden

1968	Luftdruck Mittel	Luftdruck Minimum	Tag	Luftdruck Maximum	Tag	Lufttemperatur 7³⁰	13³⁰	21³⁰	Mittel	Minimum	Tag	Maximum	Tag	Extrem-Thermometer Mittleres Minimum	Mittleres Maximum	Relative Feuchtigkeit 7³⁰	13³⁰	21³⁰	Mittel	Minimum	Tag
														° λ ′		° φ ′			H_b (m)	G (mm)	
AROSA (FLORENTINUM)														9 41		46 47			1818.2	-0.26	
JANUAR	6086	5942	7	6190	20	-80	-58	-76	-72	-220	13	09	17	-100	-46	90	84	90	88	46	21
FEBRUAR	6070	6008	6	6158	1	-52	-12	-46	-39	-126	18	29	15	-63	-03	87	66	86	80	20	19
MAERZ	6107	5996	7	6246	27	-45	13	-34	-25	-138	12	110	29	-58	22	77	54	80	70	22	25
APRIL	6114	6019	3	6189	19	11	53	08	20	-93	4	138	22	-15	65	76	58	80	71	29	10
MAI	6119	6053	21	6186	14	37	72	32	43	-42	8	151	28	08	83	80	62	84	75	25	24
JUNI	6147	6086	23	6227	30	75	116	74	85	08	1	215	28	44	127	79	59	85	74	33	28
JULI	6163	6084	17	6223	9	91	130	86	98	14	17	238	1 10	60	142	79	62	86	76	23	10
AUGUST	6136	6051	14	6204	21	79	115	74	86	04	19	172	5	54	125	88	70	92	83	34	20
SEPTEMBER	6136	6068	15	6187	8	50	96	56	64	06	25	154	27	33	108	87	63	87	79	33	26
OKTOBER	6160	6077	25	6215	20	47	94	55	63	-14	17	150	13	38	97	71	57	74	67	17	20
NOVEMBER	6093	5993	3 16	6173	21	-08	24	-02	03	-98	19	103	2	-15	31	77	68	78	74	30	29
DEZEMBER	6060	5928	18	6148	22	-57	-28	-54	-48	-167	31	47	2	-65	-23	73	64	73	70	30	2
JAHR	6116	5928	XII	6246	III	12	51	14	23	-220	I	238	VII	-07	61	80	64	83	76	17	X
														° λ ′		° φ ′			H_b (m)	G (mm)	
DAVOS PLATZ														9 49		46 48			1587.7	-0.24	
JANUAR	6267	6115	7	6374	20	-87	-43	-75	-70	-210	13	40	31	-110	-30	93	76	91	87	50	3
FEBRUAR	6248	6183	6	6339	1	-61	19	-43	-32	-133	28	61	15	-73	24	93	57	88	79	25	19
MAERZ	6285	6174	6	6424	27	-58	43	-35	-21	-154	12	144	29	-74	48	86	48	83	72	30	17-25
APRIL	6289	6192	3	6364	19	14	88	14	32	-91	4	188	22	-18	98	81	53	85	73	32	18
MAI	6293	6224	21	6361	14	54	109	47	64	-21	8	183 28	29	13	121	75	52	79	69	28	24
JUNI	6317	6257	23	6395	30	86	148	86	102	31	1	251	28	43	159	77	50	82	70	30	28
JULI	6334	6259	17	6393	9	99	160	96	113	33	17	279	9	60	174	78	54	82	71	28	1-10
AUGUST	6305	6219	14	6372	21	84	146	89	102	22	19	201	21	59	156	88	59	87	78	33	20
SEPTEMBER	6308	6244	15 23	6360	5 8	50	131	60	75	01	25	196	3	31	143	91	52	88	77	33	27
OKTOBER	6334	6245	25	6396	20	28	127	48	63	-29	20	190	12	20	135	86	47	83	72	21	20
NOVEMBER	6270	6167	3	6357	21	-14	45	-05	05	-126	19	137	1	-24	55	86	62	84	77	32	13
DEZEMBER	6240	6092	18	6335	22	-71	-14	-63	-53	-203	31	50	8	-84	-06	83	63	82	76	34	13
JAHR	6291	6092	XII	6424	III	10	80	18	32	-210	I	279	VII	-13	90	85	56	85	75	21	X
														° λ ′		° φ ′			H_b (m)	G (mm)	
WEISSFLUHJOCH														9 48		46 50			2667	-0.32	
JANUAR	5451	5315	7	5561	20	-117	-114	-119	-117	-279	12	-08	31	-	-	76	72	78	75	10	21
FEBRUAR	5445	5387	6	5530	1	-93	-75	-91	-88	-195	18	-33	24	-	-	79	75	76	77	18	11
MAERZ	5481	5365	7	5623	27	-76	-64	-81	-76	-201	12	43	29	-	-	59	71	65	65	8	17
APRIL	5496	5399	3	5579	19	-40	-18	-40	-34	-138	8	72	22	-	-	69	70	77	72	11	5 9
MAI	5506	5448	21	5568	28	-18	02	-19	-14	-100	19	82	28	-	-	82	81	86	83	30	15
JUNI	5538	5481	23	5629	30	16	43	20	25	-48	10	138	28	-	-	82	78	88	83	47	28
JULI	5557	5471	17	5624	9	36	63	34	42	-43	21	183	9	-	-	78	76	86	80	23	1
AUGUST	5530	5453	14	5599	21	26	52	25	32	-55	19	114	1	-	-	87	82	91	87	29	20
SEPTEMBER	5527	5468	24	5580	8	08	36	11	16	-4825	30	92	2	-	-	81	77	84	81	21	26
OKTOBER	5550	5471	25	5601	20	11	41	15	20	-44	16	111	12	-	-	64	63	67	65	1	20
NOVEMBER	5478	5377	16	5555	26	-40	-26	-39	-36	-120	18	51	27	-	-	75	73	72	73	13	29
DEZEMBER	5434	5312	18	5519	22	-106	-89	-107	-102	-232	29	-17	3	-	-	72	69	73	71	19	13
JAHR	5499	5312	XI	5629	VI	-33	-12	-33	-28	-279	I	183	VII	-	-	75	74	79	76	1	X
														° λ ′		° φ ′			H_b (m)	G (mm)	
SCHULS														10 18		46 48			1253.2	-0.20	
JANUAR	6540	6385	7	6664	20	-88	-41	-72	-68	-222	13	26	18	-	-	82	69	82	78	41	12
FEBRUAR	6524	6450	6	6622	1	-50	20	-28	-22	-128	19	75	23	-	-	87	59	83	76	42	25
MAERZ	6556	6435	6	6704	27	-43	66	-11	00	-150	13	158	29	-	-	76	41	73	63	24	26
APRIL	6557	6439	3	6646	23	30	130	45	62	-78	4	212	24	-	-	79	37	70	62	23	11
MAI	6559	6490	21	6625	13	79	148	76	95	10	8	238	29	-	-	71	41	72	61	24	24
JUNI	6580	6521	23	6656	30	109	196	115	134	62	21	284	30	-	-	71	39	69	60	27	2 26
JULI	6596	6520	17	6698	6	120	200	121	140	65	27	300	10	-	-	73	43	74	63	26	2 8
AUGUST	6567	6473	14	6635	19	105	186	112	129	30	20	278	1	-	-	83	47	81	70	25	13
SEPTEMBER	6570	6491	23	6629	8 9	69	166	79	98	1223	26	226	10	-	-	87	43	85	72	28	10
OKTOBER	6598	6503	25	6668	21	28	130	47	63	-40	20	184	15	-	-	88	49	79	72	31	7
NOVEMBER	6540	6415	3	6635	21	-16	44	-	07	-102	21	130	2	-	-	87	63	85	78	45	8 11
DEZEMBER	6514	6359	18	6603	22	-86	-31	-66	-62	-21030	31	28	23	-	-	81	66	81	76	54	1- 5
JAHR	6558	6359	XII	6704	IX	21	101	35	48	-222	I	300	VII	-	-	80	50	78	69	23	IV

Graubünden

Bewölkung 7⁰⁰	13⁰⁰	21⁰⁰	Mittel	Termine mit Nebel 7⁰⁰	13⁰⁰	21⁰⁰	Total	Niederschlag Summe	Maximum Tag	Zahl der Tage Niederschlag ≥ 0.3	≥ 1.0	✱	▲	⌒	≡	heiter	trüb	⊠	Frost	Eis	Sommer	Max. ≥ 30	Windverteilung N	NE	E	SE	S	SW	W	NW	Calmen	1968	
Beobachter: LICHTKLIMAT. OBSERVATORIUM																							AROSA (FLORENTINUM)											
70	75	72	72	1	.	1	2	265	47	26	21	21	21	.	.	3	4	18	31	31	26	.	.	16	3	6	3	4	6	6	4	45	JANUAR	
75	67	68	70	2	2	3	7	39	12	3	13	9	13	.	.	10	4	14	29	29	15	.	.	7	1	6	9	12	6	.	1	45	FEBRUAR	
59	61	41	54	1	.	1	2	90	29	10	13	9	13	.	.	6	8	10	31	25	11	.	.	6	5	14	5	11	8	6	1	37	MAERZ	
49	63	55	56	1	4	4	9	88	17	7	12	12	12	.	.	10	7	11	30	17	3	.	.	.	5	12	10	25	11	3	1	23	APRIL	
74	81	84	80	4	3	5	12	119	24	12	17	14	7	.	2	14	.	18	11	12	.	.	.	5	4	8	17	11	6	5	1	36	MAI	
73	83	75	77	.	.	4	4	106	23	20	15	11	4	.	.	11	1	20	1	1	.	.	.	2	7	12	17	4	3	4	1	40	JUNI	
56	67	62	62	1	.	2	3	140	38	11	14	14	2	1	4	10	6	14	.	.	.	.	.	5	14	13	15	6	7	3	.	30	JULI	
74	82	83	80	4	1	1	6	146	20	2	22	22	1	.	5	14	.	19	1	.	.	.	.	6	3	16	12	9	5	4	2	36	AUGUST	
67	71	56	65	2	1	2	5	175	49	15	16	15	5	.	1	15	.	9	2	.	.	.	.	4	2	14	12	5	8	4	3	38	SEPTEMBER	
50	57	49	52	2	2	2	6	41	16	1	9	8	.	.	.	5	9	10	.	1	.	.	.	3	2	13	7	7	2	9	1	49	OKTOBER	
65	61	55	60	2	.	2	4	88	29	2	10	9	9	.	.	10	6	12	17	23	5	.	.	.	2	2	7	7	2	10	1	59	NOVEMBER	
53	54	44	50	.	.	.	.	69	23	25	9	7	9	.	.	.	11	9	31	31	21	.	.	6	2	6	5	8	7	17	2	40	DEZEMBER	
64	69	62	65	20	13	27	60	1366	49	IX	171	151	96	1	12	108	56	164	184	170	81	.	.	60	50	122	119	109	71	71	18	478	JAHR	
Beobachter: PHYSIK.-METEOROL.OBSERVATORIUM																							DAVOS PLATZ											
71	74	75	73	.	.	.	.	265	78	26	21	20	21	.	.	.	4	19	31	31	23	.	.	13	43	4	3	1	11	5	6	7	JANUAR	
70	64	72	69	.	.	.	.	20	6	3	13	9	13	.	.	.	3	15	29	29	4	.	.	14	25	5	4	1	22	6	6	4	FEBRUAR	
57	56	44	52	.	.	.	.	83	34	11	10	8	10	.	.	.	8	8	31	30	7	.	.	9	37	3	2	2	13	3	21	3	MAERZ	
50	59	55	55	.	.	.	.	48	8	27	11	11	9	.	.	.	7	9	30	19	.	.	.	9	33	3	4	4	18	7	8	4	APRIL	
70	75	78	74	.	.	.	.	87	24	12	15	11	7	.	3	.	1	12	5	11	.	.	.	2	37	4	2	1	24	7	14	2	MAI	
70	79	75	75	.	.	.	.	88	22	20	14	11	1	.	1	.	1	15	1	2	.	2	.	2	40	6	4	1	19	2	13	3	JUNI	
57	70	62	63	.	.	1	1	122	23	11	16	15	1	.	5	1	4	13	.	.	.	5	.	7	38	9	5	.	9	4	20	1	JULI	
69	75	79	74	.	.	.	.	117	18	2	22	16	1	.	5	.	.	14	.	1	.	.	.	14	33	6	3	2	14	2	15	4	AUGUST	
68	69	63	67	.	.	.	.	125	34	4	18	13	1	.	1	.	1	9	.	2	.	.	.	6	31	3	3	1	15	1	18	12	SEPTEMBER	
49	54	50	51	.	.	.	.	41	23	1	9	8	.	.	.	.	6	8	.	9	.	.	.	19	33	2	3	.	3	6	15	12	OKTOBER	
65	60	60	62	.	.	.	.	68	26	2	10	7	6	.	.	.	7	12	21	23	3	.	.	9	14	6	6	5	20	4	12	14	NOVEMBER	
51	51	39	47	.	.	.	.	63	23	25	9	7	9	.	.	.	10	8	31	31	13	.	.	19	11	4	4	7	13	8	5	22	DEZEMBER	
62	66	63	64	.	.	1	1	1127	78	I	168	136	79	.	15	1	52	142	179	188	50	7	.	123	375	55	43	25	181	55	153	88	JAHR	
Beobachter: EIDG. INST.F.SCHNEE-U.LAWINENFORSCHUNG																							WEISSFLUHJOCH											
69	72	67	69	16	15	16	47	329	80	26	20	18	20	.	.	21	6	17	31	-	-	-	-	23	6	2	4	4	7	10	36	1	JANUAR	
68	64	58	63	7	7	4	18	30	8	3	13	10	13	.	.	14	5	13	29	-	-	-	-	6	5	1	16	31	11	8	7	2	FEBRUAR	
51	60	41	51	8	7	9	24	103	30	11	12	10	12	.	.	14	10	7	31	-	-	-	-	15	3	1	13	16	13	7	20	5	MAERZ	
51	66	56	58	5	9	8	22	37	8	27	10	10	10	.	.	12	8	12	30	-	-	-	-	6	5	1	22	33	8	5	4	6	APRIL	
72	84	71	76	7	9	9	25	105	28	12	19	15	15	2	1	17	.	16	31	-	-	-	-	12	10	2	25	22	4	3	9	6	MAI	
66	84	77	76	7	5	12	24	78	15	6	15	9	12	.	1	16	1	18	30	-	-	-	-	15	3	4	13	20	8	2	14	11	JUNI	
62	78	67	69	9	8	13	30	156	32	11	16	16	9	.	3	15	2	16	20	-	-	-	-	21	7	4	12	17	7	.	21	4	JULI	
76	88	82	82	10	6	13	29	199	29	2	24	21	15	1	3	16	.	19	4	-	-	-	-	21	5	3	14	14	2	3	25	6	AUGUST	
71	75	55	67	7	1	6	14	99	25	4	16	14	14	.	.	14	.	9	13	-	-	-	-	14	2	2	16	21	7	5	18	5	SEPTEMBER	
46	55	44	48	6	5	5	16	43	25	1	8	8	7	1	.	9	6	8	10	-	-	-	-	8	3	.	22	21	9	7	20	3	OKTOBER	
56	62	51	56	5	9	6	20	58	18	2	10	8	10	.	.	14	7	10	28	-	-	-	-	11	6	3	27	13	3	5	11	11	NOVEMBER	
52	53	41	49	6	6	9	21	66	31	25	8	8	8	.	.	11	10	7	31	-	-	-	-	7	2	3	21	20	7	4	17	12	DEZEMBER	
62	70	59	64	93	87	110	290	1303	80	I	171	147	145	4	8	173	55	152	288	-	-	-	-	159	57	26	205	232	86	59	202	72	JAHR	
Beobachter: J. STOCKER																							SCHULS											
66	62	70	66	.	.	.	.	155	44	26	16	15	16	.	.	.	7	19	31	-	-	-	-	.	.	1	.	.	9	2	.	81	JANUAR	
66	58	60	61	1	.	.	1	35	11	24	10	10	10	.	.	3	5	13	29	-	-	-	-	.	2	.	.	.	3	4	.	78	FEBRUAR	
46	36	34	39	.	.	.	.	44	15	21	6	6	6	.	.	.	11	5	31	-	-	-	-	1	3	1	1	.	9	14	3	61	MAERZ	
46	45	42	44	.	.	.	.	54	28	24	12	8	7	.	.	.	12	8	4	-	-	-	-	.	2	3	2	.	12	5	2	64	APRIL	
60	62	66	63	.	.	.	.	59	20	12	12	10	2	.	.	.	3	8	.	-	-	-	-	1	6	4	6	3	7	5	.	61	MAI	
57	58	64	60	.	.	.	.	102	32	4	15	14	.	.	.	.	2	7	.	-	-	-	-	.	6	7	2	1	4	5	2	63	JUNI	
51	62	56	56	.	.	.	.	76	20	17	15	13	.	.	4	.	6	11	.	-	-	-	-	.	5	7	2	.	3	1	.	75	JULI	
65	66	79	70	.	.	1	1	90	13	8	19	16	.	.	2	1	1	11	.	-	-	-	-	.	4	8	4	1	5	3	.	68	AUGUST	
60	54	50	55	.	.	.	.	86	26	15	16	10	.	.	.	1	4	6	.	-	-	-	-	.	3	9	5	.	2	4	1	66	SEPTEMBER	
42	35	36	38	.	.	.	.	18	5	1	8	5	.	.	.	1	12	5	.	-	-	-	-	.	1	2	2	.	2	.	.	86	OKTOBER	
58	55	51	55	4	.	2	6	51	13	16	10	10	3	.	.	5	9	14	12	-	-	-	-	.	.	2	1	.	1	5	1	80	NOVEMBER	
42	42	48	44	.	.	1	1	29	10	25	7	7	7	.	.	1	12	9	14	-	-	-	-	.	.	.	.	.	.	8	.	85	DEZEMBER	
55	53	55	54	5	.	4	9	799	44	I	146	124	51	.	6	12	84	116	121	-	-	-	-	2	32	44	25	5	57	56	9	868	JAHR	

Graubünden

1968	Luftdruck Mittel	Luftdruck Minimum	Tag	Luftdruck Maximum	Tag	Lufttemperatur 7³⁰	13³⁰	21³⁰	Mittel	Minimum	Tag	Maximum	Tag	Extrem-Thermometer Mittleres Minimum	Mittleres Maximum	Relative Feuchtigkeit 7³⁰	13³⁰	21³⁰	Mittel	Minimum	Tag
															° λ ′	° φ ′			H (m)		G (mm)
BUFFALORA (OFENPASS)															10 16	46 39			1968		--
JANUAR	-	-	-	-	-	-136	- 52	-121	-108	-290	13	40	16	-165	-	83	54	80	72	20	16
FEBRUAR	-	-	-	-	-	-101	- 01	- 87	- 69	-213	28	53	15	-126	-	91	52	87	77	25	11-29
MAERZ	-	-	-	-	-	-110	20	- 84	- 64	-208	12	94	26	-143	-	86	41	84	70	19	26
APRIL	-	-	-	-	-	- 23	74	- 13	06	-143	4	178	22	- 52	-	85	41	83	70	17	9 11
MAI	-	-	-	-	-	33	95	24	44	- 54	8	175	29	- 10	-	73	47	79	66	24	15
JUNI	-	-	-	-	-	66	136	65	83	09	11	23128	30	24	-	72	42	76	63	21	28
JULI	-	-	-	-	-	79	146	74	93	25	26	250	10	35	-	74	42	78	65	18	2 12
AUGUST	-	-	-	-	-	66	134	70	85	00	19	184	5	39	-	82	44	81	69	24	20
SEPTEMBER	-	-	-	-	-	31	120	40	58	- 20	23	201	27	05	-	88	43	86	72	20	6
OKTOBER	-	-	-	-	-	- 06	118	07	32	- 65	21	176	13	- 22	-	90	31	85	69	8	20
NOVEMBER	-	-	-	-	-	- 57	17	- 50	- 35	-173	19	69	1	- 78	-	91	59	89	80	23	25
DEZEMBER	-	-	-	-	-	-139	- 44	-127	-109	-294	31	22	9	-168	-	88	56	86	77	36	31
JAHR	-	-	-	-	-	- 25	64	- 17	01	-294	XII	250	VII	- 55	-	84	46	83	71	8	X
															° λ ′	° φ ′			H_b (m)		G (mm)
BEVER															9 53	46 33			1711.8		-0.26
JANUAR	6166	6011	7	6284	20	-118	- 50	- 98	- 91	-264	13	70	15	-154	- 32	89	68	86	81	28	15
FEBRUAR	6156	6092	6	6250	1	-100	- 11	- 75	- 65	-240	19	40	15	-127	04	97	71	92	87	33	18
MAERZ	6192	6073	6	6333	27	-112	25	- 55	- 49	-220	13	112	28	-137	38	95	51	84	77	27	18 26
APRIL	6199	6098	3	6275	19 20	- 23	70	07	15	-150	4	170	23	- 41	79	95	52	86	78	21	23
MAI	6203	6134	21	6264	14	35	94	45	55	- 68	8	165	29	00	105	89	59	79	76	29	15
JUNI	6225	6185	23	6303	30	61	141	77	89	20	21	236	30	26	156	93	50	84	76	26	29
JULI	6242	6164	17	6305	9	77	162	89	104	02	26	258	9	42	177	89	53	84	75	22	12
AUGUST	6215	6131	14	6279	21	63	143	85	94	- 08	20	193	21	44	155	94	51	86	77	27	20
SEPTEMBER	6217	6156	23	6269	8	31	123	49	63	- 43	23	191	27	07	138	95	49	91	78	28	6
OKTOBER	6241	6156	25	6302	21	- 03	129	21	42	- 76	21	194	14	- 19	136	96	42	90	76	10	21
NOVEMBER	6180	6076	3	6265	21	- 53	19	- 44	- 30	-181	19	82	1 2	- 75	30	95	66	95	85	37	13
DEZEMBER	6149	6011	18	6238	22	-136	- 49	-117	-105	-296	31	02	2 8	-159	- 38	96	72	93	87	49	13
JAHR	6199	6011	I	6333	III	- 23	66	- 01	10	-296	XII	258	VII	- 49	79	94	57	88	79	10	X
															° λ ′	° φ ′			H_b (m)		G (mm)
ST.MORITZ															9 50	46 30			1832.5		-0.27
JANUAR	6068	5917	7	6183	21	-103	- 38	- 83	- 77	-200	13	70	15	-126	- 20	80	57	77	71	32	16 21
FEBRUAR	6061	6004	16	6163	1	- 78	- 03	- 50	- 45	-166	28	42	13	- 94	10	89	63	83	78	35	29
MAERZ	6096	5983	16	6238	27	- 81	26	- 44	- 36	-156	5 13	11026	29	- 97	40	84	47	81	71	23	25
APRIL	6106	6009	3	6180	20	02	66	07	20	-100	4	16222	23	- 34	77	79	53	77	70	29	9 23
MAI	6111	6046	21	6174	14	40	86	37	50	- 30	8	148	31	02	98	75*	58*	73*	69*	30*	16
JUNI	6135	6097	23	6213	30	69	129	66	82	21	1	238	30	33	143	85*	50*	82*	71*	28*	29
JULI	6152	6074	17	6212	9	89	148	86	102	30	17	240	10	50	162	83	52	81	72	26	27
AUGUST	6124	6044	14	6187	21	73	136	77	91	32	19	197	22	48	148	92	55	86	78	30	20
SEPTEMBER	6126	6068	24	6175	9	42	112	55	66	- 04	6	190	27	17	128	94	50	83	76	27	9
OKTOBER	6152	6065	25	6212	21	21	119	43	56	- 22	18	192	5	04	128	93	44	86	74	19	21
NOVEMBER	6087	5988	3	6165	26	- 36	33	- 14	- 08	-126	19	80	25	- 48	47	96	64	86	82	28	25
DEZEMBER	6054	5911	18	6144	22	-105	- 29	- 68	- 68	-236	31	44	3	-120	- 15	95	62	84	80	35	3 28
JAHR	6106	5911	XII	6238	II	- 06	65	09	19	-236	XII	240	VII	- 30	79	87	54	81	74	19	X
															° λ ′	° φ ′			H (m)		G (mm)
ROBBIA (POSCHIAVO)															10 04	46 21			1078		--
JANUAR	-	-	-	-	-	- 39	17	- 25	- 18	-133	13	112	15	- 62	32	62	42	59	54	15	13
FEBRUAR	-	-	-	-	-	- 29	26	- 15	- 08	-120	19	68	16	- 49	42	85	62	84	77	23	10
MAERZ	-	-	-	-	-	- 24	75	15	20	- 82	5	172	29	- 34	86	76	41	64	60	21	12
APRIL	-	-	-	-	-	35	118	62	69	- 32	11	223	23	21	128	82	49	69	67	15	9
MAI	-	-	-	-	-	70	135	85	94	- 18	8	200	28	45	147	79	54	78	70	25	8 14
JUNI	-	-	-	-	-	105	173	119	129	58	22	300	30	81	187	78	47	78	68	25	10 24
JULI	-	-	-	-	-	121	195	141	150	40	27	270	10	98	207	77	49	70	65	25	12-19
AUGUST	-	-	-	-	-	109	176	124	133	48	20	220	22	82	188	81	51	80	71	24	19
SEPTEMBER	-	-	-	-	-	82	158	97	108	31	23	25 200	9	63	166	81	50	82	71	19	22
OKTOBER	-	-	-	-	-	42	145	63	78	- 10	21	24 200	5	31	153	84	47	89	73	31	19
NOVEMBER	-	-	-	-	-	05	63	11	22	- 68	22	114	10	- 09	75	90	65	89	81	27	25
DEZEMBER	-	-	-	-	-	- 50	09	- 44	- 32	-173	31	73	1	- 72	23	81	57	79	72	27	31
JAHR	-	-	-	-	-	36	108	53	62	-173	XII	300	VI	16	120	80	51	77	69	15	I IV

Graubünden

Bewölkung				Termine mit Nebel				Niederschlag			Zahl der Tage															Windverteilung								1968
7⁰⁰	13⁰⁰	21⁰⁰	Mittel	7⁰⁰	13⁰⁰	21⁰⁰	Total	Summe	Maximum	Tag	Niederschlag ≥ 0.3	≥ 1.0	✳	▲	⛈	≡	heiter	trüb	⊞	Frost	Eis	Sommer	Max. ≥ 30	N	NE	E	SE	S	SW	W	NW	Calmen	
Beobachter:																																		
R. CADISCH																																		BUFFALORA (OFENPASS)
61	63	59	61	.	.	.	.	119	33	14	17	16	17	.	.	.	6	12	31	31	–	–	–	.	.	.	.	.	.	4	29	60	JANUAR
65	63	60	63	.	.	.	.	53	11	24	13	13	13	.	.	.	7	14	29	29	–	–	–	.	1	2	4	1	.	3	7	69	FEBRUAR
42	42	33	39	.	.	.	.	52	20	21	5	5	5	.	.	.	12	6	31	31	–	–	–	.	1	2	3	2	1	2	13	69	MAERZ
48	55	48	50	.	.	.	.	62	18	24	13	10	13	.	.	.	10	10	30	27	–	–	–	.	5	1	4	2	.	.	12	66	APRIL
64	66	60	63	.	.	.	.	91	18	12	11	11	4	.	.	.	4	11	14	19	–	–	–	2	5	9	.	7	.	3	9	58	MAI
61	73	65	66	.	.	.	.	104	31	4	14	13	4	1	.	.	1	12	2	7	–	–	–	1	2	8	6	5	1	2	13	52	JUNI
50	65	47	54	.	.	.	.	70	17	17	13	9	1	1	2	.	5	7	.	4	–	–	–	1	1	1	1	2	1	2	16	68	JULI
67	76	70	71	.	.	.	.	90	28	29	18	15	.	.	.	.	1	14	.	4	–	–	–	1	.	6	.	2	.	1	17	66	AUGUST
54	66	49	56	1	.	.	1	93	39	15	9	8	1	.	.	1	3	5	1	11	–	–	–	.	2	5	.	3	.	4	9	67	SEPTEMBER
42	36	34	37	1	.	.	1	28	11	8	6	5	2	.	.	1	15	6	.	21	–	–	–	.	.	3	.	.	.	5	13	72	OKTOBER
60	56	46	54	2	.	.	2	96	33	2	10	9	7	.	.	2	10	13	16	27	–	–	–	.	3	9	3	.	.	.	4	71	NOVEMBER
45	47	38	43	.	.	.	.	44	16	25	12	9	12	.	.	.	11	8	31	31	–	–	–	1	1	4	.	.	.	1	1	85	DEZEMBER
55	59	51	55	4	.	.	4	902	39	IX	141	123	79	2	2	4	85	118	185	242	–	–	–	6	21	50	21	24	3	27	143	803	JAHR
Beobachter:																																		
STATIONSPERSONAL RH.B.																																		BEVER
58	70	63	64	.	.	.	.	100	28	26	15	12	15	.	.	.	8	14	31	31	23	.	.	2	6	.	.	.	10	3	.	72	JANUAR
64	66	63	64	1	.	.	1	60	20	24	10	9	10	.	.	1	5	14	29	29	13	.	.	2	.	.	.	.	7	.	1	77	FEBRUAR
46	44	28	39	.	.	.	.	48	26	21	5	3	5	.	.	.	10	6	31	31	8	.	.	1	1	1	.	.	10	2	2	76	MAERZ
46	54	51	50	.	.	.	.	55	17	6	9	9	7	.	.	.	10	10	23	25	.	.	.	1	.	.	.	.	10	.	3	76	APRIL
64	66	64	65	.	.	.	.	88	18	5	13	10	3	.	.	.	4	10	1	13	.	.	.	.	2	.	.	.	17	2	4	68	MAI
66	69	55	63	2	.	.	2	90	25	20	12	12	1	.	1	2	3	9	1	4	.	.	.	.	6	.	.	.	12	.	3	69	JUNI
51	62	51	55	.	.	.	.	84	14	17	13	10	.	.	3	.	7	9	.	5	.	5	.	5	5	3	2	1	25	4	5	43	JULI
74	76	77	76	1	.	.	1	104	35	29	20	18	.	.	3	3	1	15	.	1	.	.	.	4	11	2	4	3	30	3	8	28	AUGUST
71	60	44	58	3	.	.	3	96	28	4	10	8	1	.	1	3	2	7	1	10	.	.	.	2	4	.	.	3	25	7	2	47	SEPTEMBER
44	44	40	43	4	.	.	4	42	14	8	7	6	1	.	.	4	10	6	.	17	.	.	.	2	3	.	1	2	22	5	6	52	OKTOBER
56	53	44	51	.	.	.	.	142	48	2	10	10	9	.	.	.	11	12	17	27	7	.	.	1	2	.	1	1	12	5	3	65	NOVEMBER
44	45	43	44	.	.	.	.	39	10	25	8	6	8	.	.	.	11	6	31	31	24	.	.	1	2	.	.	2	7	1	2	78	DEZEMBER
57	59	52	56	11	.	.	11	948	48	XI	132	113	60	.	8	13	82	118	165	224	75	5	.	21	42	6	8	12	187	32	39	751	JAHR
Beobachter:																																		
FRAU L. NAEF-WETZEL																																		ST.MORITZ
54	62	61	59	.	.	.	.	72	27	26	15	12	15	.	.	.	9	15	31	31	21	.	.	.	6	2	.	1	.	16	.	68	JANUAR
61	52	56	56	.	.	.	.	72	15	22	12	12	12	.	.	.	7	11	29	29	8	.	.	2	.	1	.	1	2	16	.	65	FEBRUAR
44	45	37	42	.	.	.	.	53	24	21	6	6	6	.	.	.	9	6	31	30	6	.	.	1	.	1	.	7	3	6	.	75	MAERZ
46	54	55	52	.	.	.	.	73	20	6	11	11	9	.	.	.	11	11	15	23	.	.	.	.	.	1	.	9	6	8	.	66	APRIL
68	74	76	73	.	.	.	.	87	16	5	14	14	6	.	.	.	3	14	.	15	.	.	.	2	.	6	.	7	11	5	2	60	MAI
60	63	63	62	.	.	.	.	86	24	6	12	12	1	.	1	.	4	11	.	1	.	1	.	2	.	1	.	7	12	4	1	63	JUNI
51	55	53	53	.	.	.	.	88	23	11	13	12	1	.	.	.	6	7	.	.	.	.	.	1	2	5	.	4	9	5	.	67	JULI
67	72	75	71	.	.	.	.	105	39	29	21	21	.	.	1	.	1	13	.	1	.	.	.	1	.	6	1	9	2	3	.	71	AUGUST
64	57	60	60	2	.	.	2	97	28	15	11	10	1	.	.	2	2	9	.	9	.	.	.	1	.	4	.	4	7	9	.	65	SEPTEMBER
36	40	34	37	.	.	.	.	26	9	8	4	4	.	.	.	.	13	5	.	13	.	.	.	.	2	2	.	2	6	12	2	67	OKTOBER
58	53	54	55	.	.	.	.	146	66	2	10	10	8	.	.	.	8	12	15	26	2	.	.	.	.	1	.	1	2	3	.	83	NOVEMBER
50	42	52	48	.	.	.	.	21	10	25	6	4	6	.	.	.	12	9	31	31	17	.	.	.	.	.	.	.	.	2	1	90	DEZEMBER
55	56	56	56	2	.	.	2	926	66	XI	135	128	65	.	2	2	85	123	152	209	54	1	.	10	10	30	1	52	60	89	6	840	JAHR
Beobachter:																																		
KRAFTWERK ROBBIA																																		ROBBIA (POSCHIAVO)
41	51	35	42	.	.	.	.	14	9	14	5	3	5	.	.	.	9	4	9	30	8	.	.	12	26	.	.	.	2	1	7	45	JANUAR
57	59	56	57	.	.	.	.	128	19	24	15	15	13	.	.	.	8	13	27	27	.	.	.	3	6	.	.	.	6	1	5	66	FEBRUAR
34	36	26	32	.	.	.	.	48	32	21	5	4	4	.	.	.	15	3	22	24	1	.	.	3	10	.	.	3	14	1	6	56	MAERZ
50	60	52	54	.	.	.	.	116	44	5	13	12	3	.	.	.	8	10	1	8	.	.	.	3	7	.	1	3	14	3	5	54	APRIL
57	70	67	65	.	.	.	.	144	20	11	19	19	.	.	.	.	4	13	.	1	.	.	.	6	8	.	1	4	18	1	6	49	MAI
48	64	63	58	.	.	.	.	110	21	20	15	15	.	.	1	.	3	8	.	.	.	2	1	6	9	.	.	2	11	.	5	57	JUNI
43	56	50	50	.	.	.	.	120	28	14	13	12	.	.	.	.	6	5	.	.	.	6	.	4	17	.	.	.	15	2	8	47	JULI
62	70	69	67	.	.	.	.	134	47	29	14	13	.	.	.	.	2	13	.	.	.	.	.	2	8	.	.	3	19	1	17	43	AUGUST
46	54	51	50	.	.	.	.	182	83	15	13	10	.	.	.	.	5	5	.	.	.	.	.	9	10	.	.	.	18	1	19	33	SEPTEMBER
27	28	31	29	.	.	.	.	61	33	8	4	4	.	.	.	.	14	1	.	9	.	.	.	3	7	.	.	3	21	1	11	47	OKTOBER
49	55	39	48	.	1	.	1	219	55	2	10	10	4	.	.	1	12	9	15	17	.	.	.	5	3	.	.	1	5	1	6	69	NOVEMBER
40	43	35	39	.	.	.	.	45	23	17	5	5	4	.	.	.	14	6	31	31	10	.	.	8	15	.	.	.	1	.	11	58	DEZEMBER
46	54	48	49	.	1	.	1	1321	83	IX	131	122	33	.	1	1	100	90	105	147	19	8	1	64	126	.	2	19	144	13	106	624	JAHR

Tessin

1968	Luftdruck Mittel	Luftdruck Minimum	Tag	Luftdruck Maximum	Tag	Luftt. 7⁰⁰	Luftt. 13¹⁰	Luftt. 21¹⁰	Luftt. Mittel	Luftt. Minimum	Tag	Luftt. Maximum	Tag	Extrem-Thermometer Mittleres Minimum	Extrem-Thermometer Mittleres Maximum	Rel. Feuchtigkeit 7⁰⁰	Rel. Feuchtigkeit 13¹⁰	Rel. Feuchtigkeit 21¹⁰	Rel. Feuchtigkeit Mittel	Rel. Feuchtigkeit Minimum	Tag
														° λ ′		° φ ′			H_b (m)		G (mm)
COMPROVASCO														8 56		46 27			552		-0.14
JANUAR	7129	6968	7	7248	20	-07	40	02	09	-80	13	109	27	-	-	70	51	66	62	21	13
FEBRUAR	7116	7027	16	7221	1	04	49	13	20	-42	19	96	16	-	-	83	68	82	78	25	18
MAERZ	7144	7020	16	7279	27	22	112	44	56	-32	13	194	27	-	-	70	45	64	60	26	18
APRIL	7140	7034	3	7211	10	70	146	87	98	07	11	240	23	-	-	81	55	74	70	21	9
MAI	7134	7064	6	7193	24	100	163	108	120	27	8	240	31	-	-	84	58	78	73	28	13
JUNI	7149	7101	23	7198	30	135	208	140	156	83	21	331	30	-	-	80	53	80	71	31	30
JULI	7158	7089	15	7207	9	151	229	169	180	94	27	288	2	-	-	80	55	71	69	29	12
AUGUST	7130	7058	14	7199	20	137	203	144	157	84	20	240	6 26	-	-	85	58	81	75	31	18
SEPTEMBER	7142	7057	15	7197	26	112	180	123	134	75	30	220	9 22	-	-	86	58	85	76	26	22
OKTOBER	7175	7105	25	7258	20	79	159	94	106	24	24	213	3	-	-	87	59	85	77	37	19
NOVEMBER	7123	6994	2	7212	21	36	78	43	50	-28	19	126	5	-	-	86	72	86	81	36	25
DEZEMBER	7108	6947	18	7186	4	-07	32	-03	05	-90	30	82	2	-	-	81	66	81	76	34	31
JAHR	7137	6947	XII	7279	III	69	133	80	91	-90	XII	331	VI	-	-	81	58	78	72	21	I IV
														° λ ′		° φ ′			H_b (m)		G (mm)
BELLINZONA														9 02		46 12			229.8		-0.05
JANUAR	7409	7265	2	7535	20	02	56	18	24	-55	15	138	27	-11	-	72	54	68	65	28	10 13
FEBRUAR	7396	7298	16	7506	1	20	68	36	40	-17	19	122	25	13	-	88	68	81	79	29	17
MAERZ	7420	7284	6	7561	27	44	135	83	86	00	1	210	28	39	-	74	48	60	61	27	19
APRIL	7414	7306	3	7500	10	94	166	121	126	42	11	254	23	83	-	81	56	70	69	31	4
MAI	7406	7344	6 21	7461	23	125	186	142	149	71	8	264	31	107	-	82	59	76	72	28	13 14
JUNI	7416	7365	24	7470	26	166	233	181	190	130	2	310	30	140	-	77	54	75	69	31	21 24
JULI	7423	7350	15	7478	9	182	257	204	212	121	25	309	10	162	-	76	53	70	66	27	12
AUGUST	7397	7313	14	7474	21	157	230	179	186	124	24	284	1	143	-	84	58	78	73	31	19 26
SEPTEMBER	7410	7325	22	7470	26 27	132	202	153	160	95	6	249	8	120	-	87	57	81	75	28	24
OKTOBER	7448	7371	25	7535	20	97	173	118	126	41	23	234	1	86	-	89	59	88	79	38	1
NOVEMBER	7400	7259	3	7501	21	51	96	59	66	-01	19	143	25	43	-	91	70	89	83	42	25
DEZEMBER	7388	7220	18	7473	4 5	11	50	20	25	-59	30	110	23	03	-	80	64	78	74	28	26
JAHR	7411	7220	XII	7561	III	90	154	110	116	-59	XII	310	VI	77	-	82	58	76	72	27	III VII
														° λ ′		° φ ′			H_b (m)		G (mm)
LOCARNO-MONTI														8 47		46 10			379.5		-0.03
JANUAR	7278	7106	7	7401	20 21	10	56	23	28	-44	12	142	27	-05	68	64	56	61	60	26	2- 3
FEBRUAR	7268	7175	16	7374	1	21	62	37	39	-10	19	119	25	14	74	86	74	82	81	34	18
MAERZ	7292	7158	6	7429	27	50	124	85	86	-05	4	202	28	40	140	72	52	59	61	31	19
APRIL	7289	7186	3	7369	10	95	150	120	121	42	13	240	23	80	166	81	63	68	71	28	3
MAI	7281	7224	21	7343	24	121	167	138	141	68	7	235	31	104	181	84	66	73	74	24	13
JUNI	7293	7236	24	7341	26	161	211	175	180	113	14	288	30	138	225	81	65	73	73	35	9 24
JULI	7300	7232	15	7351	9	181	236	200	204	117	17	289	10	162	250	80	61	69	70	34	12
AUGUST	7273	7190	14	7348	20	159	214	176	181	135	24	258	1	142	227	88	66	79	78	35	18
SEPTEMBER	7286	7205	22	7343	26	136	196	153	160	102	4	241	8	120	207	88	62	79	76	27	30
OKTOBER	7323	7253	25	7405	20	104	168	126	131	57	24	206	3	95	177	89	66	85	80	41	17
NOVEMBER	7272	7135	3	7370	21	56	96	68	72	-02	19	170	2	47	110	88	74	83	82	40	25
DEZEMBER	7259	7094	18	7341	4 5	15	49	21	26	-60	30	102	23	03	60	76	67	74	72	26	26
JAHR	7285	7094	XII	7429	III	92	144	110	114	-60	XII	289	VII	78	157	81	64	74	73	24	V
														° λ ′		° φ ′			H_b (m)		G (mm)
LUGANO														8 58		46 00			276.2		-0.04
JANUAR	7369	7210	7	7492	20 21	01	62	19	25	-50	13	166	27	-12	72	68	51	61	60	20	10
FEBRUAR	7359	7268	16	7463	1	22	68	36	40	-12	19	118	29	16	78	89	72	82	81	27	17
MAERZ	7382	7248	6	7517	27	41	131	77	82	-09	5	213	29	35	146	76	50	64	63	27	19
APRIL	7377	7274	3	7459	10	91	162	121	124	35	9	249	23	82	174	84	56	68	69	27	8-25
MAI	7368	7314	21	7429	24	117	179	142	145	49	8	240	30 31	107	193	84	60	73	72	28	13
JUNI	7379	7313	24	7428	26	152	227	178	184	110	2	305	30	138	237	82	56	73	70	26	21 24
JULI	7385	7318	15	7434	9	180	254	204	210	119	25	310	10	171	266	78	54	65	66	29	18 20
AUGUST	7359	7281	14	7435	20	152	227	182	186	115	19	274	1	143	242	85	60	76	74	25	19
SEPTEMBER	7372	7291	22	7431	26	131	216	155	164	90	30	256	5 9	124	224	87	55	78	73	24	24
OKTOBER	7411	7343	25	7499	20	100	184	129	136	50	23	225	2 5	96	189	88	60	83	77	39	23
NOVEMBER	7361	7218	3	7458	21	57	108	70	76	00	19	174	2	50	114	85	66	83	78	38	20
DEZEMBER	7351	7190	18	7435	5	12	56	20	27	-62	30	127	24	02	62	75	59	74	69	21	26 27
JAHR	7373	7190	XII	7517	III	88	156	111	117	-62	XII	310	VII	79	166	82	58	73	71	20	I

Tessin

1968

Beobachter:

FRL. P. GIANELLA

COMPROVASCO

Bewölkung				Termine mit Nebel				Niederschlag			Zahl der Tage													Windverteilung									
7^{30}	13^{30}	21^{30}	Mittel	7^{30}	13^{30}	21^{30}	Total	Summe	Maximum	Tag	Niederschlag ≥ 0.3	≥ 1.0	*	▲	Gewitter	≡	heiter	trüb	⊠	Frost	Eis	Sommer	Max. ≥ 30	N	NE	E	SE	S	SW	W	NW	Calmen	
51	56	48	52	1	.	.	1	45	15	14	8	8	5	.	.	1	9	8	21	–	–	–	–	9	5	.	3	.	1	1	10	64	JANUAR
59	58	70	62	4	1	.	5	197	45	6	13	11	10	.	.	5	4	12	26	–	–	–	–	3	1	.	4	1	1	3	1	73	FEBRUAR
36	37	38	37	.	.	.	.	38	32	21	4	3	1	.	.	.	14	5	16	–	–	–	–	5	2	.	10	1	5	1	5	64	MAERZ
52	62	66	60	1	.	.	1	205	48	5	15	12	.	.	4	1	5	12	.	–	–	–	–	2	2	.	16	2	3	.	1	64	APRIL
62	66	74	67	2	.	.	2	243	70	5	18	16	.	.	3	2	3	14	.	–	–	–	–	2	5	.	11	1	5	.	4	65	MAI
48	61	61	57	.	.	.	.	91	20	6	14	9	.	.	3	.	5	6	.	–	–	–	–	1	1	.	10	3	8	.	5	62	JUNI
48	54	53	52	.	.	.	.	113	38	11	11	8	.	.	3	.	6	6	.	–	–	–	–	9	.	.	5	7	7	.	4	61	JULI
59	68	48	58	1	.	.	1	170	58	2	13	10	.	.	.	1	6	10	.	–	–	–	–	5	1	1	5	1	7	.	7	66	AUGUST
57	52	59	56	2	.	.	2	217	67	15	13	10	.	.	3	3	6	9	.	–	–	–	–	3	.	.	4	3	10	.	6	64	SEPTEMBER
38	42	35	38	1	.	.	1	72	50	8	4	3	.	.	.	1	11	3	.	–	–	–	–	1	1	.	12	7	4	.	2	66	OKTOBER
55	56	60	57	.	.	.	.	335	92	1	13	11	3	.	2	.	8	12	9	–	–	–	–	1	.	.	3	2	3	.	1	80	NOVEMBER
54	55	58	56	1	.	1	2	49	19	25	9	5	4	.	.	2	7	12	14	–	–	–	–	2	.	.	1	.	1	2	3	84	DEZEMBER
52	56	56	54	13	1	1	15	1775	92	XI	135	106	23	.	18	16	84	109	86	–	–	–	–	43	18	1	84	28	55	7	49	813	JAHR

Beobachter:

FRAU A.M. CASARI-LIENHARD

BELLINZONA

Bewölkung				Termine mit Nebel				Niederschlag			Zahl der Tage													Windverteilung									
7^{30}	13^{30}	21^{30}	Mittel	7^{30}	13^{30}	21^{30}	Total	Summe	Maximum	Tag	Niederschlag ≥ 0.3	≥ 1.0	*	▲	Gewitter	≡	heiter	trüb	⊠	Frost	Eis	Sommer	Max. ≥ 30	N	NE	E	SE	S	SW	W	NW	Calmen	
37	40	32	36	.	1	1	2	24	14	26	4	4	3	.	.	2	13	4	4	23	–	–	–	28	18	.	.	11	2	.	.	34	JANUAR
66	54	63	61	.	.	1	1	224	38	6	13	13	9	.	.	1	6	13	7	4	–	–	–	13	9	.	.	14	10	.	.	41	FEBRUAR
32	33	29	31	.	.	.	.	36	31	21	2	2	.	.	1	.	16	5	.	2	–	–	–	41	5	.	.	12	11	.	.	24	MAERZ
47	61	54	54	.	.	.	.	196	54	5	14	12	.	.	4	.	7	9	.	.	–	–	–	14	15	.	.	21	15	.	.	25	APRIL
64	62	69	65	.	.	.	.	236	49	5	19	19	.	.	3	.	5	14	.	.	–	–	–	21	13	.	.	22	14	.	.	23	MAI
44	53	57	51	.	.	.	.	182	44	6	14	13	.	.	3	.	9	9	.	.	–	–	–	28	16	.	.	12	16	.	.	18	JUNI
48	49	55	51	.	.	.	.	140	37	10	12	11	.	.	5	.	5	7	.	.	–	–	–	22	30	.	.	18	8	.	.	15	JULI
58	57	60	58	.	.	.	.	225	62	2	17	15	.	.	5	.	7	7	.	.	–	–	–	23	16	.	.	16	13	.	.	25	AUGUST
47	41	61	50	.	.	.	.	253	61	15	12	12	.	.	4	.	7	6	.	.	–	–	–	30	9	.	.	10	14	.	.	27	SEPTEMBER
37	38	41	39	.	.	.	.	79	45	8	5	4	.	.	.	.	10	5	.	.	–	–	–	18	12	1	.	18	12	.	.	32	OKTOBER
59	51	59	56	.	.	.	.	322	85	1	12	11	1	.	1	.	8	12	.	4	–	–	–	10	7	.	.	21	9	.	.	43	NOVEMBER
54	46	57	52	.	.	.	.	29	10	16	7	6	2	.	.	.	9	11	.	11	–	–	–	24	10	.	.	15	3	.	.	41	DEZEMBER
49	49	53	50	.	1	2	3	1946	85	XI	131	122	15	.	26	3	102	102	11	44	–	–	–	272	160	1	.	190	127	.	.	348	JAHR

Beobachter:

OSSERVATORIO TICINESE

LOCARNO-MONTI

Bewölkung				Termine mit Nebel				Niederschlag			Zahl der Tage													Windverteilung									
7^{30}	13^{30}	21^{30}	Mittel	7^{30}	13^{30}	21^{30}	Total	Summe	Maximum	Tag	Niederschlag ≥ 0.3	≥ 1.0	*	▲	Gewitter	≡	heiter	trüb	⊠	Frost	Eis	Sommer	Max. ≥ 30	N	NE	E	SE	S	SW	W	NW	Calmen	
44	51	33	43	1	2	1	4	13	8	26	3	3	2	.	.	2	8	4	3	17	2	.	.	15	14	8	8	9	4	9	8	18	JANUAR
74	72	67	71	5	4	5	14	206	34	6	14	13	6	.	.	10	3	16	6	1	.	.	.	4	6	7	4	10	5	9	8	34	FEBRUAR
41	44	33	39	1	1	.	2	43	34	21	4	3	.	.	1	1	12	6	.	1	.	.	.	21	11	4	.	12	15	12	5	13	MAERZ
58	68	57	61	.	.	2	2	285	68	5	13	13	.	.	6	4	6	10	.	.	.	1	.	3	7	7	9	5	15	14	7	23	APRIL
75	69	74	73	2	2	.	4	308	56	4	21	19	.	.	6	4	2	15	.	.	.	.	.	8	6	10	7	9	9	15	11	18	MAI
58	61	62	60	1	.	.	1	154	32	6	16	12	.	.	4	1	3	11	.	.	.	9	1	11	7	11	9	9	13	12	9	9	JUNI
64	47	40	50	.	.	.	.	130	26	14	13	11	.	1	7	1	5	4	.	.	.	16	.	10	7	7	12	7	16	11	9	14	JULI
69	63	58	63	.	.	.	.	213	54	2	18	17	.	1	9	1	5	10	.	.	.	5	.	16	6	7	4	6	9	15	6	24	AUGUST
61	56	53	57	1	1	.	2	341	78	3	14	13	.	.	5	2	5	8	.	.	.	.	.	17	12	5	4	6	2	13	6	25	SEPTEMBER
57	51	42	50	.	.	.	.	108	61	8	5	5	.	.	2	.	6	5	.	.	.	.	.	18	5	1	1	11	8	15	10	24	OKTOBER
61	63	57	60	1	1	.	2	397	131	1	14	13	1	.	1	2	6	11	.	1	.	.	.	17	8	6	6	8	5	5	7	28	NOVEMBER
63	58	55	59	2	1	.	3	31	11	8	7	5	3	.	.	2	5	12	2	12	.	.	.	14	11	6	11	8	3	13	7	20	DEZEMBER
60	59	53	57	14	12	8	34	2229	131	XI	142	127	12	2	41	30	66	112	11	32	2	31	1	154	100	79	75	100	104	143	93	250	JAHR

Beobachter:

A. TISON

LUGANO

Bewölkung				Termine mit Nebel				Niederschlag			Zahl der Tage													Windverteilung									
7^{30}	13^{30}	21^{30}	Mittel	7^{30}	13^{30}	21^{30}	Total	Summe	Maximum	Tag	Niederschlag ≥ 0.3	≥ 1.0	*	▲	Gewitter	≡	heiter	trüb	⊠	Frost	Eis	Sommer	Max. ≥ 30	N	NE	E	SE	S	SW	W	NW	Calmen	
41	48	32	40	.	.	.	.	1	1	7	1	1	1	.	.	.	9	3	.	25	.	.	.	47	9	3	3	17	5	4	5	.	JANUAR
76	74	72	74	.	.	.	.	205	30	6	13	13	6	.	.	1	2	16	.	4	.	.	.	39	2	4	2	24	3	2	3	8	FEBRUAR
42	46	36	41	.	.	.	.	49	32	21	5	5	1	.	.	.	11	4	.	4	.	.	.	52	3	1	3	24	3	3	4	.	MAERZ
55	75	61	64	.	.	.	.	142	39	5	14	12	.	.	2	.	2	11	.	.	.	1	.	39	9	2	3	21	5	5	6	.	APRIL
74	72	76	74	.	.	.	.	220	30	4	22	20	.	.	3	.	2	16	.	.	.	2	.	40	7	2	6	25	5	3	4	1	MAI
53	65	69	62	.	.	.	.	101	22	23	15	14	.	.	2	.	3	11	.	.	.	11	2	48	5	1	3	24	3	1	2	3	JUNI
67	65	52	61	.	.	.	.	205	67	12	10	8	.	.	4	.	2	8	.	.	.	23	4	48	8	.	6	20	.	1	4	6	JULI
70	63	62	65	.	.	.	.	166	32	29	18	13	.	.	9	.	3	11	.	.	.	14	.	49	4	2	4	14	1	3	3	13	AUGUST
62	57	60	60	.	.	.	.	253	49	11	13	13	.	.	2	.	4	7	.	.	.	6	.	58	4	.	1	20	1	2	3	1	SEPTEMBER
62	52	59	58	.	.	.	.	80	39	8	6	5	.	.	1	.	1	6	.	.	.	.	.	53	3	.	3	26	2	1	2	3	OKTOBER
65	66	63	65	.	.	.	.	346	97	2	13	13	.	.	1	.	6	14	.	1	.	.	.	42	6	2	5	17	3	5	7	3	NOVEMBER
65	62	63	63	.	.	.	.	34	11	16	8	6	1	.	.	.	2	10	.	13	.	.	.	49	6	1	4	15	2	3	8	5	DEZEMBER
61	62	59	61	.	.	.	.	1802	97	XI	138	123	9	.	24	1	47	117	.	47	.	57	6	564	66	18	43	247	33	33	51	43	JAHR

Muri (AG)

$\lambda = 8° 20'$, $\varphi = 47° 16'$, $H = 540$ m

Beobachter: Landwirtschaftliche Schule

1968	Luft-Temperatur								Relative Feuchtigkeit						Bewölkung				Nebel Zahl der Termine				Niederschlag			Zahl der Tage						
	7^{30}	13^{30}	21^{30}	Mittel	Minimum	Tag	Maximum	Tag	7^{30}	13^{30}	21^{30}	Mittel	Minimum	Tag	7^{30}	13^{30}	21^{30}	Mittel	7^{30}	13^{30}	21^{30}	Total	Summe	Maximum	Tag	Niederschlag ≥0.3	≥1.0	✳	▲	K	heiter	trüb
Jan.	-2.2	-0.2	-1.4	-1.3	-18.4	13	8.6	15	87	82	87	85	52	12	7.5	7.7	7.9	7.7	1	3	1	5	178	25	26	20	19	18	.	.	3	20
Febr.	-0.3	3.2	1.0	1.2	-5.3	19	9.6	14	92	80	85	86	44	18	7.2	6.8	6.8	6.9	5	1	1	7	87	24	9	16	14	5	.	.	4	15
März	1.8	8.2	3.7	4.4	-5.9	13	20.1	30	86	58	78	74	38	30	5.4	5.8	4.9	5.4	.	.	.	.	80	22	6	11	10	4	.	.	8	8
April	6.6	13.1	8.1	9.0	-0.4	9	25.5	21	84	57	73	71	33	20	4.7	4.7	4.4	4.6	1	.	.	1	102	22	24	14	13	5	.	1	13	9
Mai	9.7	15.1	10.0	11.2	3.5	7	23.4	28	82	57	77	72	38	8.9	5.6	6.0	5.8	5.8	1	.	.	1	106	38	6	16	12	.	.	4	4	9
Juni	13.5	19.4	13.9	15.2	8.8	2	28.2	30	81	57	75	71	33	23	5.7	5.2	5.0	5.3	1	.	.	1	85	16	16	14	10	.	.	5	4	7
Juli	14.8	20.4	15.6	16.6	10.3	17	28.7	1.2	83	55	72	70	38	22	4.7	4.5	5.2	4.8	1	.	.	1	107	18	14	16	15	.	.	5	9	8
Aug.	13.7	18.6	14.2	15.2	8.8	19	26.2	1	88	65	79	77	43	1	6.2	6.9	6.5	6.5	3	.	.	3	271	42	2	18	18	.	.	5	2	11
Sept.	10.7	16.2	11.6	12.5	6.4	29	22.0	3	90	67	86	81	45	22	6.8	6.3	6.1	6.4	5	.	1	6	202	66	21	18	16	.	.	3	2	12
Okt.	8.9	14.0	9.4	10.4	3.7	20.23	22.7	14	90	77	90	86	49	14	7.9	6.1	4.7	6.2	9	2	2	13	51	31	14	10	8	.	.	1	4	11
Nov.	2.6	4.8	3.0	3.4	-6.0	19	19.8	1	89	83	88	87	36	1	8.7	8.6	8.9	8.7	6	5	6	17	46	13	2	8	7	3	.	.	.	22
Dez.	2.0	-0.5	-1.7	-1.5	-10.2	30	6.3	23	89	82	89	87	29	13	8.2	7.9	9.2	8.4	3	3	5	11	69	20	25	11	11	9	.	.	1	21
Jahr	6.5	11.0	7.3	8.0	-18.4	I	28.7	VII	87	68	82	79	29	XII	6.6	6.4	6.3	6.4	36	14	16	66	1384	66	IX	172	153	44	.	24	54	153

Schwäbrig (ob Gais)

$\lambda = 9° 29'$, $\varphi = 47° 23'$, $H_b = 1156$ m

Beobachter: A. Golas

1968	7^{30}	13^{30}	21^{30}	Mittel	Minimum	Tag	Maximum	Tag	7^{30}	13^{30}	21^{30}	Mittel	Minimum	Tag	7^{30}	13^{30}	21^{30}	Mittel	7^{30}	13^{30}	21^{30}	Total	Summe	Maximum	Tag	≥0.3	≥1.0	✳	▲	K	heiter	trüb
Jan.	4.4	-3.0	-4.1	-3.9	-18.3	12	6.4	17	94	91	93	93	37	17	8.0	7.4	7.5	7.6	7	7	.	14	277	33	6	21	21	21	.	.	5	20
Febr.	-1.9	0.8	-1.4	-1.0	-7.5	18	6.9	14	93	84	91	89	51	7.18	7.8	6.9	7.4	7.4	8	5	3	16	79	22	9	12	10	8	.	.	2	17
März	-0.5	3.1	0.1	0.7	-9.0	12	12.9	29	83	75	88	82	38	25	7.0	6.9	4.7	6.2	7	2	.	9	136	29	11	13	12	13	.	.	6	10
April	4.8	8.1	4.9	5.7	-5.0	12	19.8	20	82	74	79	78	40	14	6.2	5.9	5.8	6.0	4	4	.	8	113	31	7	11	11	8	1	.	5	13
Mai	7.6	10.3	7.1	8.0	-0.2	7	20.9	28	84	74	83	80	41	8	8.0	7.9	6.9	7.6	8	5	3	16	134	26	6.12	16	14	6	.	.	1	16
Juni	11.0	13.8	10.9	11.6	5.0	11	22.8	28	86	79	88	84	41	23	7.0	7.4	5.7	6.7	1	1	1	3	174	54	6	13	12	.	.	4	1	10
Juli	12.4	15.1	12.4	13.1	5.8	18	25.8	1	87	76	85	83	48	1.7	7.0	6.4	6.1	6.5	6	1	1	8	242	51	14	20	18	.	1	7	3	13
Aug.	11.4	13.9	11.3	12.0	5.5	18	20.8	5	90	85	90	88	51	29	7.4	8.0	6.8	7.4	3	1	.	4	213	34	3	17	17	.	1	2	.	14
Sept	9.1	11.6	9.2	9.8	3.2	29	18.8	27	90	82	91	88	38	26	7.8	7.4	6.6	7.3	5	1	2	8	256	50	21	19	16	.	.	.	.	12
Okt.	8.7	11.4	9.3	9.7	3.2	20	17.6	12	79	76	81	79	38	21.31	5.6	5.6	4.8	5.3	5	2	1	8	73	25	1	9	8	.	.	.	8	8
Nov.	2.0	3.4	2.4	2.6	-6.8	19	16.3	2	84	83	83	83	33	25.28	6.9	7.3	7.7	7.3	14	14	14	42	27	6	24	9	7	2	.	.	4	17
Dez.	-3.2	-1.5	-2.5	-2.4	-11.8	31	6.7	7	85	81	81	82	40	16	6.4	6.4	6.5	6.4	4	4	4	12	64	24	25	12	12	12	.	.	7	14
Jahr	4.8	7.3	5.0	5.5	-18.3	I	25.8	VII	86	80	86	84	33	XI	7.1	7.0	6.4	6.8	72	47	29	148	1788	54	VI	172	158	70	3	13	42	164

Stein (AR)

$\lambda = 9° 21'$, $\varphi = 47° 23'$, $H = 786$ m

Beobachter: «Thelema»: Frau A. Borgert

1968	7^{30}	13^{30}	21^{30}	Mittel	Minimum	Tag	Maximum	Tag	7^{30}	13^{30}	21^{30}	Mittel	Minimum	Tag	7^{30}	13^{30}	21^{30}	Mittel	7^{30}	13^{30}	21^{30}	Total	Summe	Maximum	Tag	≥0.3	≥1.0	✳	▲	K	heiter	trüb
Jan.	-3.3	-1.6	-3.1	-2.8	-15.8	13	8.4	16	89	85	91	88	47	16.17	8.2	7.1	7.9	7.7	6	9	4	19	153	22	9	21	21	20	.	.	4	19
Febr.	1.5	2.5	-0.4	0.0	-8.2	19.28	7.7	15	92	80	89	87	42	7	8.1	6.3	7.7	7.4	4	2	2	8	72	17	9	16	10	10	.	.	2	15
März	0.5	5.7	1.8	2.4	-8.8	13	19.0	30	85	70	85	80	29	13	6.5	5.5	5.6	5.9	4	2	1	7	69	13	11	15	10	15	.	.	6	9
April	5.9	11.2	6.0	7.3	-4.3	9	24.0	21	86	66	83	78	44	21	5.6	5.4	5.5	5.5	2	2	2	6	93	27	7	12	12	4	.	.	8	11
Mai	9.0	13.1	8.3	9.7	2.7	7	21.9	28	85	69	88	81	46	4	7.0	7.0	7.4	7.1	2	1	1	4	128	33	25	16	11	1	1	1	1	12
Juni	13.0	17.4	12.3	13.8	7.0	2	25.7	30	84	66	87	79	42	23	7.0	6.8	6.6	6.8	.	.	.	.	167	39	6	14	13	.	1	3	1	10
Juli	13.8	18.1	13.9	14.9	8.6	21.27	27.8	1	87	72	84	81	50	1	6.9	6.0	6.4	6.4	.	.	.	.	173	40	14	18	16	.	.	5	3	10
Aug.	12.7	17.2	12.6	13.8	7.9	18.19	24.2	1	90	76	90	85	57	16	7.4	7.4	7.4	7.4	3	.	.	3	196	33	2	19	17	.	.	3	1	14
Sept.	10.5	15.2	10.4	11.6	3.5	29	23.3	27	89	75	91	85	53	16	7.5	6.7	6.8	7.0	2	.	.	2	254	63	21	18	15	.	.	1	1	11
Okt.	8.4	13.4	8.9	9.9	-1.4	21	20.4	14	87	76	88	84	47	31	6.3	5.5	5.0	5.6	4	2	2	8	72	18	14	10	8	.	.	1	6	9
Nov.	2.3	4.5	2.6	3.0	-7.8	19	19.2	1	89	86	90	88	43	1	7.6	7.7	7.9	7.7	13	8	4	25	28	6	24	9	8	3	.	.	4	18
Dez.	-4.2	1.8	-3.7	-3.4	-13.6	30	5.9	22	93	90	93	92	64	30	7.9	8.5	8.7	8.4	10	16	10	36	60	23	25	14	11	11	.	.	1	18
Jahr	5.6	9.6	5.8	6.7	-15.8	I	27.8	VII	88	76	88	84	29	III	7.2	6.7	6.9	6.9	50	42	26	118	1465	63	IX	182	152	64	2	14	38	156

Ebnat

$\lambda = 9° 08'$, $\varphi = 47° 16'$, $H = 646$ m

Beobachter: Frau V. Mettler

1968	7^{30}	13^{30}	21^{30}	Mittel	Minimum	Tag	Maximum	Tag	7^{30}	13^{30}	21^{30}	Mittel	Minimum	Tag	7^{30}	13^{30}	21^{30}	Mittel	7^{30}	13^{30}	21^{30}	Total	Summe	Maximum	Tag	≥0.3	≥1.0	✳	▲	K	heiter	trüb
Jan.	-3.6	-0.3	-2.8	-2.4	-17.8	13	7.4	16	87	74	87	83	47	12.16	7.6	6.3	7.7	7.2	.	1	1	2	331	33	14	23	21	22	.	.	3	17
Febr.	-2.1	4.0	-0.9	0.0	-9.8	5	10.8	15	91	65	89	82	39	19	7.1	6.2	7.5	6.9	.	.	1	1	99	22	9	16	13	7	.	.	5	16
März	0.6	7.7	1.3	2.4	-11.2	13	17.1	30	85	55	84	75	29	20	5.5	5.6	4.6	5.2	.	.	.	.	136	29	6	15	12	12	.	.	7	8
April	5.1	12.9	6.3	7.6	-3.8	10	24.8	21	82	54	76	71	27	21	5.2	5.0	3.9	4.7	.	.	.	.	131	22	25	11	11	4	.	.	12	9
Mai	8.8	15.0	9.2	10.6	2.8	8	23.6	28	79	54	81	71	32	19	6.1	6.5	5.8	6.1	.	.	.	.	139	35	6	17	15	.	.	.	4	8
Juni	13.1	19.7	13.5	15.0	7.2	12	28.1	28	74	54	80	69	38	1	6.0	6.1	5.9	6.0	.	.	.	.	152	35	20	14	11	.	.	1	4	8
Juli	14.0	20.1	14.7	15.9	8.2	27	28.6	1	79	55	81	72	38	22	5.3	6.3	5.7	5.8	.	.	.	.	153	33	14	19	17	.	.	3	7	12
Aug.	12.5	18.4	13.1	14.3	7.2	20	25.6	1	86	59	87	77	34	21	6.4	6.9	6.5	6.6	.	.	.	.	279	53	6	20	17	.	.	2	1	9
Sept.	9.4	16.2	10.5	11.6	2.8	29	22.8	2.3	88	61	87	79	40	1.2	6.8	6.3	6.3	6.5	.	.	.	.	279	67	21	19	14	.	.	.	3	12
Okt.	6.5	14.6	8.3	9.4	-0.8	21	21.2	12.13	92	61	90	81	37	31	5.4	4.7	5.4	5.2	1	.	2	3	63	14	14	13	8	.	.	.	8	10
Nov.	1.6	6.0	2.5	3.2	-7.1	19	20.5	1	89	73	87	83	33	1	7.3	6.0	8.1	7.1	1	.	2	3	38	17	24	11	7	3	.	.	2	15
Dez.	-4.3	-0.6	-3.7	-3.1	-15.1	30	4.4	21	90	80	91	87	61	30.31	7.8	6.5	8.4	7.6	4	1	7	12	123	25	25	14	14	11	.	.	2	17
Jahr	5.0	11.1	6.0	7.0	-17.8	I	28.6	VII	85	62	85	78	27	IV	6.4	6.0	6.3	6.2	6	2	13	21	1923	67	IX	192	160	59	.	6	58	141

$\lambda = 8° 57', \varphi = 47° 17', H = 908^m$

Wald (Faltigberg)

Beobachter: Sanatorium

1968	Luft-Temperatur 7³⁰	13³⁰	21³⁰	Mittel	Minimum	Tag	Maximum	Tag	Relative Feuchtigkeit 7³⁰	13³⁰	21³⁰	Mittel	Minimum	Tag	Bewölkung 7³⁰	13³⁰	21³⁰	Mittel	Nebel Zahl der Termine 7³⁰	13³⁰	21³⁰	Total	Niederschlag Summe	Maximum	Tag	Zahl der Tage Niederschlag ≧0.3	≧1.0	✳	▲	↖	heiter	trüb
Jan.	-2.4	-1.7	-2.2	-2.1	-13.2	13	6.6	16	91	88	91	90	48	17	7.3	6.2	7.0	6.8	4	10	6	20	311	40	26	21	20	21	.	.	6	17
Febr.	0.4	2.6	1.1	1.3	-4.2	18.28	7.2	15	88	81	86	85	47	7	7.1	6.5	6.3	6.6	2	2	1	5	77	23	9	15	12	8	.	.	5	16
März	1.5	5.5	3.3	3.4	-6.2	12	16.0	30	82	74	78	78	47	20.30	5.0	5.3	4.0	4.8	4	4	4	12	112	23	11	13	11	13	.	.	7	6
April	6.6	10.8	8.6	8.6	-2.1	9	21.4	22	80	72	73	75	42	21	5.1	5.2	4.7	5.0	.	4	2	6	117	18	25	12	11	4	.	.	10	10
Mai	9.0	13.0	10.4	10.7	2.8	8	21.2	28	83	72	74	76	45	4	6.4	6.6	6.2	6.4	3	.	.	3	139	49	6	17	13	1	.	.	1	10
Juni	12.5	16.8	13.6	14.1	7.4	11	24.2	30	88	78	80	82	52	30	6.1	5.7	6.1	6.0	1	2	1	4	150	34	15	14	10	.	.	4	5	9
Juli	13.8	17.8	15.6	15.7	8.9	17	25.4	1	85	76	73	78	54	1	5.4	5.8	5.3	5.5	2	1	1	4	142	30	14	18	16	.	.	4	6	10
Aug.	12.8	16.3	13.8	14.2	8.9	18	22.1	1	89	80	82	84	60	1	6.2	6.7	6.4	6.4	2	3	.	5	333	47	8	19	18	.	.	1	4	15
Sept.	10.6	14.2	11.5	12.0	4.9	29	20.1	3	91	81	86	86	62	5	6.6	6.3	6.7	6.5	1	2	.	3	315	73	21	21	16	.	.	4	.	11
Okt.	9.6	12.8	10.8	11.0	4.8	20	18.4	13	88	82	84	85	51	31	5.1	4.6	5.2	5.0	2	1	1	4	66	15	14	12	9	.	.	1	10	9
Nov.	3.9	5.6	4.2	4.5	-3.4	18	18.4	1	85	82	82	83	41	23	7.3	6.3	7.1	6.9	9	6	4	19	38	13	24	8	7	3	.	.	5	16
Dez.	-2.1	-0.4	-1.6	-1.4	-9.0	31	4.9	21	84	81	84	83	44	16	7.7	6.0	6.2	6.6	5	6	6	17	103	30	25	14	13	12	.	.	6	15
Jahr	6.4	9.4	7.4	7.7	-13.2	I	25.4	VII	86	75	81	82	41	XI	6.3	5.9	5.9	6.0	35	41	26	102	1903	73	IX	184	156	62	.	14	65	144

$\lambda = 9° 27', \varphi 46°55', H_b = 948^m$

Vättis

Beobachter: J. Gort

Jan.	-5.9	-2.1	-4.7	-4.4	-15.8	13	4.4	16	94	82	93	90	56	3	7.8	7.1	7.2	7.4	.	.	.	.	228	31	26	21	20	21	.	.	4	18
Febr.	-1.6	3.6	-1.0	0.0	-9.4	19	8.8	15	86	61	86	78	31	19	7.7	6.3	7.4	7.1	.	.	.	.	26	7	3	11	9	10	.	.	2	12
März	-2.2	6.1	-0.2	0.9	-3.2	13	16.8	30	84	54	81	73	25	25	6.3	5.6	4.4	5.4	.	.	.	.	95	25	10	12	10	12	.	.	5	7
April	3.2	11.5	5.5	6.4	-5.2	3	23.8	22	83	51	71	68	26	23	6.3	6.2	6.0	6.2	.	.	.	.	74	15	24	13	11	5	.	.	4	13
Mai	7.6	13.7	8.4	9.5	1.0	8	23.8	28	81	51	75	69	25	24	7.2	7.0	7.2	7.1	.	.	.	.	130	30	29	14	14	2	.	1	2	11
Juni	11.1	17.5	11.3	12.8	4.6	12	26.8	30	82	51	81	71	27	18	6.7	7.2	7.0	7.0	.	.	.	.	97	34	20	9	9	.	.	2	.	12
Juli	11.6	18.1	12.4	13.6	5.0	27	29.6	10	88	56	83	76	25	10	6.8	6.6	6.4	6.6	.	.	.	.	133	32	11	14	14	.	.	3	3	14
Aug.	11.1	17.1	11.6	12.8	3.4	20	24.2	5	88	60	87	78	30	13.16	7.8	7.5	7.4	7.6	.	.	.	.	126	17	17	18	17	.	.	1	.	17
Sept.	7.3	15.4	9.0	10.2	1.0	4	23.2	27	94	54	86	78	30	2	6.0	6.3	6.9	6.4	.	.	.	.	169	48	4	17	15	1	.	.	.	8
Okt.	5.8	14.6	7.0	8.6	-0.4	26	21.8	12	87	51	88	75	27	24	5.1	5.2	5.3	5.2	.	.	.	.	22	4	8	10	7	.	.	.	3	7
Nov.	1.0	5.0	1.6	2.3	-7.4	21	15.8	2	86	69	87	81	30	27	6.6	5.6	6.8	6.3	.	.	.	.	70	26	2	11	10	5	.	.	6	12
Dez.	-3.6	0.2	-3.0	-2.4	-17.4	31	9.8	7	81	69	79	76	31	14	5.9	5.9	5.7	5.8	.	.	.	.	96	22	25	9	9	8	.	.	5	9
Jahr	3.8	10.1	4.8	5.9	-17.4	XII	29.6	VII	86	59	83	76	25	III/V VII	6.7	6.4	6.5	6.5	.	.	.	.	1266	48	IX	159	145	64	.	7	34	140

Zentralschweiz

$\lambda = 8° 31', \varphi = 47° 06', H = 449^m$

Walchwil

Beobachter: M. Rossi

Jan.	-0.6	0.7	-0.3	-0.1	-11.2	13	11.0	15	87	79	84	83	44	12	9.0	8.4	9.0	8.8	.	3	1	4	130	20	26	19	17	15	.	.	1	25
Febr.	1.0	4.0	2.0	2.2	-3.2	5	9.8	15	89	78	84	84	50	17	9.1	7.2	6.7	7.7	3	2	.	5	69	24	9	14	12	6	.	.	1	16
März	2.8	8.7	5.1	5.4	-3.7	13	18.4	30	82	60	72	71	31	17	6.5	5.4	4.7	5.5	1	.	.	1	52	12	11	13	9	5	.	.	7	9
April	7.4	13.5	9.6	10.0	0.2	9	25.8	22	82	61	70	71	30	14	5.4	5.1	5.5	5.3	1	.	.	1	103	25	7	14	13	4	.	1	9	11
Mai	10.7	15.9	11.3	12.3	4.6	7	24.5	28	84	59	78	74	32	4	6.7	5.2	6.8	6.2	.	.	.	.	151	37	6	13	13	.	.	.	3	12
Juni	14.6	19.8	15.0	16.1	10.1	1.2	28.9	30	81	59	75	72	39	1.11	6.2	5.7	4.7	5.5	.	.	.	.	165	38	20	13	11	.	.	1	3	6
Juli	15.6	21.5	16.7	17.6	11.0	17	30.2	2	84	61	74	73	41	22	5.3	5.0	4.8	5.0	.	.	.	.	102	19	14	15	12	.	.	4	9	7
Aug.	14.4	19.6	15.0	16.0	9.0	20	26.2	1	91	72	87	83	48	18	7.4	6.6	5.5	6.5	.	.	.	.	247	42	2	18	18	.	.	2	2	12
Sept.	11.8	16.8	12.9	13.6	8.0	29	23.0	3	96	74	91	87	51	22	7.8	6.0	5.9	6.6	.	.	.	.	207	63	21	18	17	.	.	.	3	11
Okt.	9.8	14.5	11.1	11.6	5.2	24	22.2	14.31	96	79	92	89	35	31	7.8	6.8	4.9	6.5	.	.	.	.	37	15	8	10	8	.	.	.	3	10
Nov.	4.7	6.3	5.0	5.2	-1.8	18.19	23.2	1	89	85	90	88	33	1	9.2	8.9	9.2	9.1	4	5	5	14	46	20	2	9	6	3	.	.	.	23
Dez.	-0.5	1.0	-0.3	0.0	-7.7	31	6.2	24	92	87	91	90	67	26	9.1	8.9	8.4	8.8	2	1	1	4	82	35	25	13	10	9	.	.	.	24
Jahr	7.6	11.9	8.6	9.2	-11.2	I	30.2	VII	88	71	82	80	30	IV	7.5	6.6	6.3	6.8	11	11	7	29	1391	63	IX	169	146	42	.	8	41	166

$\lambda = 8° 27', \varphi = 47° 02', H = 440^m$

Weggis

Beobachter: Geschwister Zimmermann

Jan.	0.0	1.4	0.5	0.6	-9.7	13	8.0	15	80	73	78	77	41	21	8.1	7.5	8.5	8.0	.	.	1	1	138	22	26	18	17	14	.	2	4	24
Febr.	1.7	4.1	2.4	2.6	-2.7	19	7.9	15	84	72	79	78	50	17.19	8.6	6.6	6.4	7.2	.	.	.	.	59	23	9	14	11	4	.	.	2	16
März	3.0	7.8	5.2	5.3	-2.1	13	15.7	31	75	57	69	67	39	18	5.4	4.4	4.4	4.7	.	.	.	.	45	10	15	10	7	6	.	1	9	6
April	7.6	12.4	9.2	9.6	1.4	10	21.6	23	75	61	70	69	39	22	4.5	4.1	4.8	4.5	.	.	.	.	110	30	7	13	11	5	.	1	11	8
Mai	10.8	15.7	11.6	12.4	3.7	8	22.6	29	74	57	73	68	30	4	6.1	5.2	5.9	5.7	.	.	.	.	131	32	6	12	12	.	.	3	4	10
Juni	14.8	20.7	15.2	16.5	10.9	2	31.6	29	70	55	72	66	30	23	4.9	4.7	5.3	5.0	.	.	.	.	121	32	6	14	11	.	.	1	7	7
Juli	16.2	21.3	16.7	17.7	11.3	17.18	29.8	2	76	58	73	69	39	22	4.9	4.6	4.8	4.8	.	.	.	.	124	18	14	17	17	.	.	7	9	5
Aug.	14.8	19.6	15.4	16.3	10.0	20	24.1	1	83	64	79	75	40	23	7.1	5.5	6.5	6.4	.	.	.	.	231	40	2	20	18	.	.	2	4	14
Sept.	12.4	16.7	13.0	13.8	9.0	29	21.1	3	85	64	80	76	47	22	7.2	5.0	6.0	6.1	.	.	.	.	158	35	21	16	13	.	.	1	3	9
Okt.	10.4	13.8	11.1	11.6	7.0	21	19.6	31	87	72	84	81	34	31	7.2	4.9	5.2	5.8	.	.	.	.	31	13	8	12	6	.	.	.	4	8
Nov.	5.2	6.9	5.6	5.8	-2.0	19	21.6	1	82	76	80	79	29	1	8.2	8.4	9.7	8.8	4	5	4	13	51	28	2	8	7	3	.	.	.	22
Dez.	0.4	1.7	0.5	0.8	-5.0	30	8.0	23	80	76	80	79	58	27	8.6	7.9	8.1	8.2	.	.	.	.	83	35	25	12	9	7	.	.	2	21
Jahr	8.1	11.8	8.9	9.4	-9.7	I	31.6	VI	79	65	76	74	29	XI	6.7	5.7	6.3	6.3	4	5	5	14	1282	40	VIII	166	139	39	.	18	59	150

Gurtnellen

$\lambda = 8° 37'$, $\varphi = 46° 44'$, $H = 739$ m

Beobachter: **Stationspersonal SBB**

1968	Luft-Temperatur								Relative Feuchtigkeit						Bewölkung				Nebel Zahl der Termine				Niederschlag			Zahl der Tage						
	7³⁰	13³⁰	21³⁰	Mittel	Minimum	Tag	Maximum	Tag	7³⁰	13³⁰	21³⁰	Mittel	Minimum	Tag	7³⁰	13³⁰	21³⁰	Mittel	7³⁰	13³⁰	21³⁰	Total	Summe	Maximum	Tag	Niederschlag ≧0.3	≧1.0	✳	▲	⊼	heiter	trüb
Jan.	-2.6	-0.6	-2.2	-1.9	-10.0	13	3.8	16	92	88	92	91	60	3	7.4	7.1	7.1	7.2	.	1	.	1	289	53	26	21	21	21	.	.	6	20
Febr.	0.4	4.0	1.5	1.8	-5.6	19	10.2	24	88	76	84	83	45	5	6.2	6.4	6.5	6.4	.	.	.	.	32	8	9	10	8	8	.	.	4	10
März	1.3	7.1	3.3	3.8	-6.3	13	19.1	29	84	65	81	77	35	25	5.4	4.8	4.0	4.7	.	.	.	.	89	22	11	13	12	11	.	.	9	6
April	7.6	13.4	9.7	10.1	-1.2	9	24.0	23	78	57	70	68	32	4	4.5	4.6	5.1	4.7	1	.	.	1	63	26	24	13	8	5	.	.	9	7
Mai	9.8	15.1	10.7	11.6	2.1	8	22.7	28	83	64	79	75	37	24	6.8	6.4	6.5	6.6	.	.	.	.	180	85	6	16	15	3	.	.	4	12
Juni	13.2	18.9	14.9	15.5	7.3	2	27.5	30	84	62	78	75	37	18	5.6	6.2	5.5	5.8	.	.	.	.	58	14	20	10	10	.	.	.	3	7
Juli	14.2	19.8	15.9	16.4	9.1	22	28.8	2	86	67	82	78	41	8	4.9	5.4	5.9	5.4	.	.	.	.	99	22	11	16	14	.	.	3	7	8
Aug.	13.3	18.1	14.4	15.0	8.5	20	26.0	5	92	71	90	84	43	5	6.2	6.8	7.0	6.7	.	.	.	.	155	30	14	21	15	.	.	1	2	11
Sept.	10.4	15.6	12.0	12.5	7.9	29	20.6	2	94	72	90	85	49	2	5.5	5.8	5.7	5.7	.	.	.	.	144	38	15	17	15	.	.	.	3	8
Okt.	8.6	13.2	9.9	10.4	3.2	21	19.0	14	88	73	86	82	46	31	4.7	4.2	3.6	4.2	1	.	1	2	25	15	8	9	5	.	.	.	14	8
Nov.	3.1	5.0	3.5	3.8	-4.8	19	16.0	1	92	88	93	91	49	8	6.4	5.4	5.5	5.8	1	.	.	1	204	95	2	10	8	3	.	.	8	13
Dez.	-0.8	1.1	0.2	0.2	-8.8	31	11.1	8	88	82	82	84	44	14.16	6.6	6.6	6.8	6.7	2	2	3	7	134	40	25	10	10	9	.	.	4	13
Jahr	6.5	10.9	7.8	8.3	-10.0	I	28.8	VII	87	72	84	81	32	IV	5.9	5.8	5.8	5.8	5	3	4	12	1472	95	XI	166	141	60	.	4	73	123

Andermatt

$\lambda = 8° 36'$, $\varphi = 46° 38'$, $H = 1442$ m

Beobachter: **P. A. Lüthi**

1968	Luft-Temperatur								Relative Feuchtigkeit						Bewölkung				Nebel Zahl der Termine				Niederschlag			Zahl der Tage						
	7³⁰	13³⁰	21³⁰	Mittel	Minimum	Tag	Maximum	Tag	7³⁰	13³⁰	21³⁰	Mittel	Minimum	Tag	7³⁰	13³⁰	21³⁰	Mittel	7³⁰	13³⁰	21³⁰	Total	Summe	Maximum	Tag	Niederschlag ≧0.3	≧1.0	✳	▲	⊼	heiter	trüb
Jan.	-7.7	-5.2	-6.8	-6.6	-19.5	13	1.2	15	90	82	88	87	52	17	6.7	6.2	6.3	6.4	18	17	2	37	413	65	26	21	21	21	.	.	8	17
Febr.	-4.7	-0.5	-3.4	-3.0	-19.6	19	4.0	24	83	69	81	78	40	28	6.8	6.4	6.3	6.5	7	5	.	12	69	14	3	17	14	17	.	.	6	14
März	-3.8	1.9	-1.9	-1.4	-15.4	13	10.1	29	78	60	77	72	38	17	4.9	4.3	3.7	4.3	9	5	.	14	135	49	11	14	9	14	.	.	12	8
April	0.8	7.0	2.2	3.0	-10.8	9	17.2	23	80	59	77	72	30	23	4.8	5.2	5.3	5.1	2	3	.	5	80	22	24	15	10	7	.	.	10	9
Mai	4.8	8.4	5.3	6.0	-2.8	8	16.6	27.28	80	64	77	74	39	19.21	7.6	6.9	8.4	7.6	11	4	1	16	192	80	6	16	14	6	.	2	2	17
Juni	8.7	13.4	9.3	10.2	3.5	1.21	23.8	28	78	59	76	71	40	2.27.28	5.8	6.4	5.6	5.9	2	1	.	3	83	27	20	13	12	.	.	2	4	7
Juli	9.8	15.1	10.4	11.4	2.7	17	25.5	10	82	61	81	75	32	1	5.9	5.2	6.0	5.7	6	5	.	11	85	13	21	15	12	2	.	5	9	14
Aug.	8.7	12.9	9.2	10.0	1.9	20	19.2	1	87	70	87	81	26	20	5.9	6.9	7.0	6.6	10	9	.	19	140	25	14	20	17	.	.	1	3	13
Sept.	5.4	11.6	7.3	7.9	0.1	29	19.2	27	89	62	86	79	17	27	5.1	5.8	5.3	5.4	7	4	4	15	157	48	15	16	13	.	.	1	6	8
Okt.	3.3	11.2	5.2	6.2	-2.5	21	19.4	12	86	57	82	75	23	21	4.2	4.0	3.7	4.0	4	3	3	10	32	19	8	10	6	.	.	.	14	6
Nov.	-1.7	2.0	-1.0	-0.4	-14.9	19	8.6	1	82	70	81	78	40	13	5.8	5.1	4.5	5.1	6	3	1	10	296	138	2	10	10	6	.	1	10	11
Dez.	-5.9	-2.8	-5.2	-4.8	-21.1	31	4.7	8	79	68	76	74	40	13	5.2	4.4	4.5	4.7	6	2	2	10	135	40	23	11	9	11	.	.	9	7
Jahr	1.5	6.3	2.6	3.2	-21.1	XII	25.5	VII	83	65	81	76	17	IX	5.7	5.6	5.6	5.6	88	61	13	162	1817	138	XI	178	147	84	.	12	93	131

La Brévine

$\lambda = 6° 36'$, $\varphi = 46° 59'$, $H = 1042$ m

Beobachter: **P. Bonny**

1968	Luft-Temperatur								Relative Feuchtigkeit						Bewölkung				Nebel Zahl der Termine				Niederschlag			Zahl der Tage						
	7³⁰	13³⁰	21³⁰	Mittel	Minimum	Tag	Maximum	Tag	7³⁰	13³⁰	21³⁰	Mittel	Minimum	Tag	7³⁰	13³⁰	21³⁰	Mittel	7³⁰	13³⁰	21³⁰	Total	Summe	Maximum	Tag	Niederschlag ≧0.3	≧1.0	✳	▲	⊼	heiter	trüb
Jan.	-8.4	-4.9	-7.5	-7.1	-39.3	13	4.5	16	95	93	96	95	52	16	8.0	7.0	7.8	7.6	3	1	.	4	355	49	6	22	21	22	.	.	1	19
Febr.	-3.8	1.3	-1.9	-1.6	-18.0	18	7.0	14	94	78	89	87	30	19	8.0	7.6	7.3	7.6	.	.	.	.	80	16	9	17	14	8	.	.	2	15
März	-4.5	3.6	-3.0	-1.7	-25.3	13	13.8	25	93	65	91	83	21	25	6.8	6.2	5.5	6.2	2	.	2	4	94	19	6	16	14	14	.	.	4	10
April	0.9	9.3	3.0	4.0	-18.3	4	22.0	22	92	57	90	80	28	20.22	6.1	6.0	6.6	6.2	2	.	.	2	132	27	24	14	13	5	1	2	6	13
Mai	5.7	10.8	5.7	7.0	-2.6	8	16.7	4	91	66	90	82	33	9	7.9	8.4	7.2	7.8	2	.	.	2	98	34	11	16	14	3	1	3	1	16
Juni	10.2	15.0	8.6	10.6	2.9	1	26.8	30	87	60	87	78	30	30	6.7	7.3	5.3	6.4	2	.	.	2	92	19	18	12	12	.	.	2	3	8
Juli	11.3	17.7	11.4	13.0	5.4	22.26	28.5	10	88	57	86	77	35	1.28	6.0	6.5	6.5	6.3	2	.	.	2	133	32	2	17	16	.	.	7	5	12
Aug.	10.3	15.3	10.0	11.4	4.4	19	22.2	22	93	65	92	83	27	21	6.9	8.0	6.9	7.3	2	.	.	2	309	92	1	18	18	.	.	7	1	16
Sept.	6.8	13.6	7.1	8.6	-3.6	29	21.0	10	95	64	91	83	28	27	8.0	8.1	6.5	7.5	6	.	.	6	241	69	21	18	16	.	.	3	1	11
Okt.	4.5	14.3	5.7	7.6	-5.4	28	20.8	12	94	58	91	81	24	21	7.1	5.7	6.0	6.3	2	.	3	5	58	28	8	11	8	.	.	1	2	11
Nov.	-1.7	4.1	-1.1	0.0	-19.6	22	15.7	1	94	80	94	89	41	27	7.2	6.4	7.3	7.0	3	1	2	6	72	20	4	9	7	4	.	.	5	17
Dez.	-6.2	-0.6	-3.4	-3.4	-28.0	31	8.8	2	95	82	91	89	35	2	6.8	6.5	7.6	7.0	3	.	1	4	159	27	25	18	16	16	.	.	2	12
Jahr	2.1	8.3	2.9	4.0	-39.3	I	28.5	VII	93	69	91	84	21	III	7.1	7.0	6.7	6.9	29	2	8	39	1823	92	VIII	188	169	72	2	25	33	160

Weissenstein

$\lambda = 7° 29'$, $\varphi = 47° 15'$, $H_b =$ ca. 1228 m

Beobachter: **K. Stucki**, Hinter-Weissenstein

1968	Luft-Temperatur								Relative Feuchtigkeit						Bewölkung				Nebel Zahl der Termine				Niederschlag			Zahl der Tage						
	7³⁰	13³⁰	21³⁰	Mittel	Minimum	Tag	Maximum	Tag	7³⁰	13³⁰	21³⁰	Mittel	Minimum	Tag	7³⁰	13³⁰	21³⁰	Mittel	7³⁰	13³⁰	21³⁰	Total	Summe	Maximum	Tag	Niederschlag ≧0.3	≧1.0	✳	▲	⊼	heiter	trüb
Jan.	-3.9	-1.5	-3.3	-3.0	-17.0	13	9.2	17	87	87	89	88	34	16	6.9	6.9	7.1	7.0	14	14	18	46	113	18	14	19	18	19	.	.	7	19
Febr.	-2.1	0.2	-2.0	-1.5	-8.2	18	6.0	14	91	84	88	88	49	19	6.2	7.0	7.3	6.8	15	13	14	42	86	17	9	14	12	10	.	.	4	13
März	-0.1	3.1	0.6	1.0	-5.7	4.5	14.8	29	82	78	79	80	44	25.28	6.2	6.5	6.0	6.2	12	8	8	28	79	17	15	11	9	10	.	.	4	10
April	4.0	8.0	4.7	5.4	-5.4	9	20.1	22	82	71	76	76	43	21	4.9	5.4	5.6	5.3	9	7	10	26	110	22	27	16	12	7	.	1	10	12
Mai	6.1	8.6	5.3	6.3	-0.7	7	15.5	4	86	76	83	82	46	24	6.8	7.5	7.1	7.1	12	9	10	31	112	27	6	17	15	4	.	1	2	16
Juni	10.2	13.6	9.5	10.7	4.9	10	25.1	30	86	74	79	80	52	28	5.7	6.2	6.1	6.0	10	2	4	16	61	18	20	12	8	.	.	.	4	10
Juli	12.1	16.2	12.0	13.1	6.3	16	26.3	1	84	72	79	78	53	1	6.0	5.6	5.8	5.8	10	2	5	17	153	24	10	17	17	.	.	2	5	12
Aug.	10.9	14.2	10.2	11.4	6.3	18	21.6	21	90	81	85	85	40	21	6.5	8.0	7.0	7.2	12	7	10	29	351	47	14	19	19	.	.	.	3	17
Sept.	8.6	12.1	8.4	9.4	3.5	28	19.7	10	88	80	86	85	45	5	6.9	6.7	6.3	6.6	12	6	6	24	295	99	21	17	17	.	.	.	2	12
Okt.	8.7	12.6	8.2	9.4	4.0	17	20.1	12	83	72	78	78	37	20	5.2	4.8	5.2	5.1	7	5	2	14	40	8	14	9	8	.	.	.	10	11
Nov.	1.6	4.0	2.1	2.4	-7.9	17.18	16.2	27	84	83	81	83	25	26	7.5	7.5	7.8	7.6	15	16	11	42	36	16	2	7	5	2	.	.	4	20
Dez.	-2.8	-0.9	-2.5	-2.2	-10.3	13	10.2	1	87	83	86	85	43	6	7.2	7.1	7.7	7.3	14	12	13	39	86	13	22	15	14	14	.	.	4	17
Jahr	4.4	7.5	4.4	5.2	-17.0	I	26.3	VII	86	78	82	82	25	XI	6.3	6.6	6.6	6.5	142	101	111	354	1522	99	IX	173	154	66	.	4	59	169

$\lambda = 7° 49', \varphi = 47° 21', H = \text{ca. } 890^{m}$

Allerheiligenberg

Beobachter: Sanatorium

1968	Luft-Temperatur 7³⁰	13³⁰	21³⁰	Mittel	Minimum	Tag	Maximum	Tag	Relative Feuchtigkeit 7³⁰	13³⁰	21³⁰	Mittel	Minimum	Tag	Bewölkung 7³⁰	13³⁰	21³⁰	Mittel	Nebel Zahl der Termine 7³⁰	13³⁰	21³⁰	Total	Niederschlag Summe	Maximum	Tag	Zahl der Tage Niederschlag ≥0.3	≥1.0	✳	▲	⊼	heiter	trüb
Jan.	-3.0	-1.6	-2.6	2.4	14.8	13	8.7	16	90	87	91	89	51	17	8.2	7.9	7.2	7.8	2	3	2	7	214	31	7	20	20	20	.	.	3	20
Febr.	-1.1	1.5	0.1	0.2	-6.0	28	8.9	14	91	80	86	86	50	19	7.8	7.1	7.9	7.6	7	5	2	14	68	13	9	18	13	7	.	.	3	18
März	1.0	5.1	3.0	3.0	-5.3	12	17.8	30	85	73	77	78	46	29.30	7.4	7.2	5.4	6.7	4	1	.	5	92	18	6	14	14	14	.	.	5	14
April	5.6	9.9	7.6	7.7	-3.2	12	21.9	22	81	65	72	73	42	20	6.5	6.4	5.9	6.3	3	1	1	4	90	16	27	13	10	5	.	.	6	13
Mai	7.5	11.6	8.6	9.1	-0.1	8	18.1	28	86	71	80	79	44	24	7.8	8.1	6.6	7.5	3	1	.	4	108	26	6	17	15	3	.	1	1	18
Juni	—	—	—	—	—	—	—	—	—	—	—	—	—	—	—	—	—	—	—	—	—	—	—	—	—	—	—	—	—	—	—	—
Juli	—	—	—	—	—	—	—	—	—	—	—	—	—	—	—	—	—	—	—	—	—	—	—	—	—	—	—	—	—	—	—	—
Aug.	—	—	—	—	—		—	—	—	—	—	—	—	—	—	—	—	—	—	—	—	—	—	—	—	—	—	—	—	—	—	—
Sept.	—	—	—	—	—	—	—	—	—	—	—	—	—	—	—	—	—	—	—	—	—	—	—	—	—	—	—	—	—	—	—	—
Okt.	—	—	—	—	—	—	—	—	—	—	—	—	—	—	—	—	—	—	—	—	—	—	—	—	—	—	—	—	—	—	—	—
Nov.	—	—	—	—	—	—	—	—	—	—	—	—	—	—	—	—	—	—	—	—	—	—	—	—	—	—	—	—	—	—	—	—
Dez.	—	—	—	—	—	—	—	—	—	—	—	—	—	—	—	—	—	—	—	—	—	—	—	—	—	—	—	—	—	—	—	—
Jahr	—	—	—	—	—	—	—	—	—	—	—	—	—	—	—	—	—	—	—	—	—	—	—	—	—	—	—	—	—	—	—	—

$\lambda = 7° 13', \varphi = 47° 23', H = 856^{m}$

Les Rangiers

Beobachter: A. Studelmann

Jan.	-3.3	-1.7	-2.2	-2.4	-17.2	13	7.0	17	92	90	93	92	50	17	7.6	7.1	6.9	7.2	11	13	6	30	162	25	9	20	19	17	.	.	5	19
Febr.	-0.8	2.0	0.2	0.4	-7.0	5	8.8	14	90	81	87	86	46	19	7.2	6.6	6.1	6.6	6	5	3	14	62	9	20	17	14	6	.	.	4	13
März	1.4	5.5	2.4	2.9	-5.4	12	18.2	29	82	68	80	77	35	25	6.6	7.0	4.5	6.0	2	1	1	4	67	13	18	13	11	10	.	.	5	11
April	6.2	10.8	6.8	7.6	-3.0	8	24.8	21	80	62	78	73	35	20	5.8	6.6	5.7	6.0	8	2	.	10	130	26	24	15	14	7	2	3	6	10
Mai	7.9	11.6	8.7	9.2	-0.3	7	18.0	4	84	72	81	79	41	8	7.1	7.4	6.9	7.1	4	4	4	12	104	28	11	17	17	1	1	2	1	16
Juni	12.1	15.5	12.3	13.0	7.0	10	25.2	30	84	72	81	79	45	30	6.2	6.3	4.7	5.7	.	.	2	2	69	13	15	14	12	.	.	1	3	5
Juli	13.2	17.8	14.3	14.9	8.0	17.18	27.0	2	86	66	81	78	50	16.25/28	5.9	4.5	4.8	5.1	4	.	1	5	131	32	2	17	15	.	.	3	7	4
Aug.	12.7	15.8	13.4	13.8	8.4	18	21.0	22	89	78	86	84	56	16	7.3	6.9	5.5	6.6	6	2	3	11	315	73	2	20	18	.	1	2	6	13
Sept.	10.9	14.4	10.8	11.7	4.0	28	21.2	27	88	78	90	85	51	27	6.2	6.7	5.7	6.2	1	2	2	5	189	44	21	15	15	.	.	.	3	11
Okt.	9.2	12.8	10.2	10.6	2.2	20	18.0	12	88	77	87	84	52	31	7.0	5.1	5.5	5.9	6	2	4	12	38	10	8	11	8	.	.	.	5	13
Nov.	2.0	4.3	2.8	3.0	-6.2	17	17.4	1	88	86	87	87	38	26	6.8	6.7	7.1	6.9	11	9	8	28	94	28	4	10	8	4	.	.	6	17
Dez.	2.7	-1.0	-2.2	-2.0	-5.4	13	6.6	1	92	90	91	91	60	1	6.8	7.3	7.8	7.3	6	6	10	22	81	16	25	16	15	12	.	.	3	19
Jahr	5.7	9.0	6.5	6.9	-17.2	I	27.0	VII	87	77	85	83	35	III IV	6.7	6.5	5.9	6.4	65	46	44	155	1442	73	VIII	185	166	57	4	11	54	151

$\lambda = 7° 48', \varphi = 47° 33', H = 283^{m}$

Rheinfelden

Beobachter: Frl. M. Waidele

Jan.	-1.2	1.4	-0.4	0.2	-19.4	13	9.4	15	88	76	89	84	48	12	8.6	8.2	8.5	8.4	1	4	.	5	134	22	7	20	19	13	.	.	1	23
Febr.	0.7	5.1	1.7	2.3	-6.0	18	10.2	23	91	72	88	84	41	28	8.1	7.5	7.7	7.8	8	2	1	11	83	12	9	18	17	.	.	.	2	18
März	1.9	9.8	4.3	5.1	5.2	13	21.2	30	84	56	74	71	34	31	7.3	7.1	5.2	6.5	2	.	.	2	50	9	21	9	9	.	.	.	5	13
April	6.0	15.0	8.3	9.4	1.0	10	30.2	22	87	52	80	73	30	22	6.5	6.3	6.4	6.4	2	.	.	2	95	17	23	16	15	.	.	.	6	12
Mai	9.6	16.2	10.4	11.6	3.4	8.7/9	22.4	28	85	54	87	75	31	19	8.5	8.1	7.6	8.1	3	.	.	3	102	17	6	18	16	.	.	1	1	19
Juni	14.1	20.6	15.2	16.3	9.4	2	29.0	28	78	49	76	68	35	1	6.2	6.8	7.0	6.7	.	.	.	.	43	18	23	10	10	.	.	1	3	7
Juli	15.0	22.8	16.3	17.6	9.4	22	31.2	1	80	46	79	68	30	29	6.9	5.9	6.5	6.4	1	.	.	1	55	18	10	14	12	.	.	1	5	11
Aug.	13.8	20.3	14.4	15.7	8.2	19	26.0	22	89	58	89	79	35	22	8.4	7.7	7.5	7.9	4	.	.	4	157	30	30	18	17	.	.	.	.	17
Sept.	11.1	17.9	11.8	13.2	6.2	28.29	24.0	2	92	60	90	81	40	5	8.1	7.2	5.5	6.9	9	.	.	9	196	50	21	17	16	.	.	1	1	10
Okt.	9.2	15.6	10.0	11.2	3.2	18	21.4	12	91	63	91	82	40	17	8.8	6.8	6.8	7.5	5	.	.	5	31	11	14	9	7	.	.	1	.	17
Nov.	3.5	6.8	3.9	4.5	-4.2	19	16.4	2	85	69	82	79	50	26	8.8	7.4	8.0	8.1	2	1	.	3	39	14	4	8	6	3	.	.	2	18
Dez.	-0.5	1.6	0.2	0.4	-7.2	30.31	9.0	23	86	76	83	82	60	20	9.3	8.2	9.5	9.0	1	.	.	1	45	12	25	14	12	5	.	.	.	26
Jahr	6.9	12.8	8.0	8.9	-19.4	I	31.2	VII	86	61	84	77	30	IV VII	8.0	7.3	7.2	7.5	38	7	1	46	1030	50	IX	171	156	21	.	5	26	194

Oberes Aare- und Saanegebiet

$\lambda = 7° 37', \varphi = 46° 46', H = 560^{m}$

Thun

Beobachter: Eidg. Munitionsfabrik: H. Rothen

Jan.	-1.9	0.6	-1.0	0.8	-16.6	13	7.7	15	90	81	88	86	54	12	7.8	7.4	7.8	7.7	1	.	1	2	88	12	9	17	13	13	.	1	4	20
Febr.	0.0	3.6	1.7	1.8	6.2	5	8.4	24	91	77	87	85	54	18.19	8.1	7.1	5.9	7.0	3	.	2	5	51	12	15	15	17	4	.	.	3	15
März	1.7	9.0	5.1	5.2	-4.0	13	18.8	30	85	58	74	72	41	18	5.3	6.4	4.5	5.4	.	.	.	.	23	6	21	7	6	4	.	.	7	8
April	6.7	13.6	9.9	10.0	-1.0	10	25.0	21	87	59	75	74	35	21	5.4	5.7	5.8	5.6	.	.	.	.	71	25	24	10	9	3	.	1	7	10
Mai	9.8	15.6	12.0	12.4	3.0	8	22.2	29	88	62	80	77	42	16	7.0	6.5	6.1	6.5	.	.	.	.	97	20	29	18	16	.	.	2	3	11
Juni	13.8	19.9	15.8	16.3	9.4	2	31.2	29	84	60	78	74	38	30	6.0	6.6	5.5	6.0	.	.	.	.	73	14	19	13	12	.	.	1	4	11
Juli	15.0	21.4	17.5	17.8	10.2	22	30.4	2	86	60	77	74	45	11.22	4.4	5.5	5.7	5.2	.	.	.	.	110	16	11	17	16	.	.	7	7	8
Aug.	13.6	19.1	15.2	15.8	9.6	19.20	25.1	1	92	66	87	82	49	19.20	6.2	7.1	6.1	6.5	.	.	.	.	305	77	8	19	19	.	.	5	6	14
Sept.	10.9	17.0	13.0	13.5	6.8	29	21.6	2	93	65	88	82	49	22	7.2	6.4	5.8	6.5	.	.	.	.	165	39	21	17	14	.	.	2	1	9
Okt.	8.2	14.6	10.5	11.0	2.2	28	21.0	14	96	71	88	85	50	14	7.5	5.1	3.9	5.5	3	.	.	3	19	6	8	10	5	.	.	.	6	9
Nov.	3.1	6.2	3.8	4.2	-2.4	17.20	17.2	1	91	81	91	88	52	1	9.1	8.2	6.4	7.9	4	2	5	11	79	49	2	9	6	3	.	.	2	19
Dez.	1.0	1.0	0.5	-0.2	10.2	31	6.4	23	90	82	89	87	62	29	8.8	8.2	8.8	8.6	2	4	3	9	69	28	25	14	12	9	.	.	1	21
Jahr	6.7	11.8	8.6	8.9	16.6	I	31.2	VI	89	69	84	81	35	IV	6.9	6.7	6.0	6.5	13	6	11	30	1150	77	VIII	166	145	36	.	19	51	153

Grindelwald

$\lambda = 8° 03'$, $\varphi = 46° 38'$, H = ca. 1040 m

Beobachter: G. Bohren

1968	Luft-Temperatur 7³⁰	13³⁰	21³⁰	Mittel	Minimum	Tag	Maximum	Tag	Relative Feuchtigkeit 7³⁰	13³⁰	21³⁰	Mittel	Minimum	Tag	Bewölkung 7³⁰	13³⁰	21³⁰	Mittel	Nebel (Zahl der Termine) 7³⁰	13³⁰	21³⁰	Total	Niederschlag Summe	Maximum	Tag	Zahl der Tage Niederschlag ≧0.3	≧1.0	✳	▲	≋	heiter	trüb
Jan.	-4.5	2.8	-4.0	-3.8	-19.3	13	2.3	16	86	78	86	83	46	16, 17	6.4	6.4	6.5	6.4	.	.	.	.	292	37	7	21	20	20	.	.	8	17
Febr.	-2.7	2.3	-1.1	-0.6	-10.4	18	6.8	15	88	66	86	80	33	7	7.0	5.9	6.6	6.5	.	1	.	1	49	17	9	11	10	10	.	.	3	12
März	-2.0	6.6	0.3	1.3	-9.4	13	17.1	30	78	51	78	69	28	24	5.1	4.3	5.3	4.9	.	.	.	.	54	19	10	6	5	6	.	.	7	9
April	3.2	12.0	4.6	6.1	-6.2	4	22.8	21	86	52	80	73	28	20, 21	4.7	4.8	6.1	5.2	.	.	.	.	85	22	24	9	9	6	.	.	7	8
Mai	6.7	13.4	7.7	8.9	-1.6	8	21.0	4	89	56	84	76	30	9	6.8	5.9	7.6	6.8	.	.	.	.	148	46	6	16	16	4	.	2	2	13
Juni	10.5	18.1	11.6	13.0	6.0	12	28.4	30	86	51	81	73	26	30	6.0	5.7	7.1	6.3	.	.	.	.	94	23	20	10	10	.	.	2	4	11
Juli	11.9	19.5	13.2	14.4	6.5	22	29.5	1	86	52	80	73	23	1	5.0	4.7	6.3	5.3	.	.	.	.	104	16	23	15	14	.	.	.	8	11
Aug.	10.0	17.0	11.4	12.4	5.2	20	24.0	1	96	62	92	83	35	20	6.2	6.7	7.8	6.9	.	.	.	.	246	45	2	21	21	.	.	2	2	12
Sept.	7.5	16.0	9.6	10.7	1.3	29	23.6	27	96	60	91	82	38	27	6.1	5.0	7.4	6.2	.	.	.	.	163	30	21	17	16	.	.	.	3	12
Okt.	6.1	14.8	7.8	9.1	2.0	20	22.1	13	89	56	85	77	33	21	8.9	3.7	4.6	4.1	1	.	2	3	33	17	8	9	7	.	.	.	12	6
Nov.	0.8	3.7	1.3	1.8	-9.4	19	18.9	1	86	72	85	81	34	1	5.9	5.0	5.3	5.4	3	.	4	7	200	138	2	9	8	3	.	1	9	12
Dez.	-4.1	-2.4	-3.7	-3.5	-14.4	31	4.3	8	85	80	86	84	58	3, 6	6.5	5.2	6.2	6.0	1	1	1	3	118	38	25	11	11	11	.	.	6	12
Jahr	3.6	9.9	4.9	5.8	-19.3	I	29.5	VII	88	61	85	78	23	VII	5.8	5.3	6.4	5.8	5	2	7	14	1586	138	XI	155	147	60	.	7	71	135

Mürren

$\lambda = 7° 53'$, $\varphi = 46° 33'$, H_b = 1639 m

Beobachter: Schilthornbahn AG

Jan.	-5.0	-2.8	-4.9	-4.4	-18.9	13	8.7	16	79	74	80	78	30	16	6.4	6.0	5.5	6.0	8	6	2	16	415	64	26	21	21	21	.	.	9	15
Febr.	-4.0	1.7	-3.3	-2.2	-12.3	18	7.5	11	75	61	78	71	24	19	5.8	5.6	5.2	5.5	6	3	4	12	78	18	2	13	12	13	.	.	5	9
März	-2.5	3.0	-1.0	-0.4	-9.2	10	10.8	25	66	56	72	65	24	25	4.6	5.2	5.2	5.0	5	5	4	15	183	81	11	10	10	10	.	.	10	7
April	2.0	6.3	2.3	3.2	-10.0	9	14.9	22	74	63	77	71	36	21	5.0	5.4	5.0	5.1	4	2	3	9	90	24	24	11	11	8	.	.	7	5
Mai	4.5	7.8	4.6	5.4	-3.0	7	15.6	4	82	70	84	79	38	1	7.0	6.9	6.6	6.8	3	.	.	3	154	34	6	17	17	6	.	2	3	12
Juni	8.3	12.0	8.0	9.1	2.2	11, 12	23.0	29	78	72	82	77	34	30	6.4	6.2	6.8	6.5	3	.	.	3	108	25	20	14	14	.	.	.	4	10
Juli	10.4	14.1	9.9	11.1	2.2	17	24.4	1	77	68	85	77	33	1	5.5	5.9	6.5	6.0	2	1	.	3	139	17	11	17	17	.	.	1	3	9
Aug.	9.0	12.4	8.6	9.6	4.3	19	18.0	21	84	74	93	84	28	20	6.4	7.4	6.6	6.8	.	3	.	3	224	32	2	20	20	.	.	1	3	13
Sept.	6.3	10.9	6.8	7.7	0.7	29	19.3	27	86	71	91	83	35	27	5.4	5.8	6.4	5.9	1	1	1	3	146	30	21	16	15	.	.	.	4	8
Okt.	6.0	11.1	7.0	7.8	-0.1	17	16.8	12	70	60	71	67	18	25	4.3	4.1	4.1	4.2	2	1	2	5	33	13	8	8	8	.	.	.	11	3
Nov.	0.7	4.4	0.5	1.5	-10.2	18	15.2	1	73	65	73	70	29	25	5.0	4.7	4.9	4.9	5	3	6	14	203	133	2	10	10	7	.	.	10	7
Dez.	-4.5	-0.4	-3.6	-3.0	-15.8	29	7.5	2	75	62	72	70	35	2, 11	5.1	4.8	5.8	5.2	1	1	2	4	133	36	25	11	11	11	.	.	8	9
Jahr	2.6	6.7	2.9	3.8	-18.9	I	24.4	VII	77	66	80	74	18	X	5.6	5.7	5.7	5.7	40	26	24	90	1942	133	XI	168	166	76	.	4	77	107

Saanen

$\lambda = 7° 16'$, $\varphi = 46° 30'$, H = 1125 m

Beobachter: W. Bütschi-Lanz

Jan.	-4.7	-1.7	-4.2	-3.7	-20.8	13	6.1	16	88	78	89	85	41	16	7.0	7.0	6.4	6.8	1	2	.	3	301	44	26	21	20	21	.	.	4	16
Febr.	-3.2	1.9	-1.5	-1.1	-10.6	5	8.2	14	91	70	88	83	40	18	7.6	6.3	7.9	7.3	3	2	.	5	73	24	9	15	12	10	.	.	3	15
März	2.5	4.8	0.0	0.6	-9.5	13	15.0	28	86	55	81	74	28	17	6.2	5.8	5.5	5.8	1	1	.	2	69	20	11	14	9	13	.	.	7	9
April	3.0	11.0	4.4	5.7	-6.7	4	22.4	21	80	55	77	71	34	14	6.5	7.0	6.1	6.5	.	1	1	2	71	18	24	11	10	6	.	.	1	13
Mai	6.6	12.0	7.5	8.4	-1.6	8	20.2	29	87	60	82	76	38	23	7.4	7.6	7.5	7.5	.	.	.	.	85	13	21	16	15	1	.	.	1	16
Juni	10.3	16.5	10.6	12.0	6.2	21	27.6	30	86	56	82	75	33	28, 30	6.4	7.6	5.9	6.6	.	.	.	.	84	18	20	16	10	.	.	1	2	8
Juli	11.6	18.8	12.3	13.8	6.4	17, 18	28.6	1	86	52	84	74	35	7	5.5	6.1	6.0	5.9	1	.	1	2	196	34	2	19	16	.	.	4	3	8
Aug.	10.1	15.7	10.7	11.8	5.5	18	21.6	21, 22	94	65	93	84	35	19, 20	7.1	7.8	6.7	7.2	2	.	1	3	283	41	14	21	21	.	.	1	2	16
Sept.	7.3	14.6	9.1	10.0	3.3	29	22.1	27	96	60	92	83	37	26, 27	6.7	7.2	7.4	7.1	4	.	.	4	266	90	21	18	16	.	.	2	1	10
Okt.	6.2	14.0	8.1	9.1	2.2	20, 18, 28	20.1	14	90	59	88	79	34	31	6.3	5.3	4.5	5.4	2	.	.	2	42	12	8	11	10	.	.	.	5	9
Nov.	0.6	5.4	1.5	2.2	-6.4	19	18.0	1	86	69	88	81	35	1	6.7	6.8	6.3	6.6	4	.	1	5	88	48	2	7	6	2	.	.	4	15
Dez.	-3.7	0.2	-3.4	-2.6	-14.2	30	7.1	3	89	75	91	85	36	16	6.5	6.2	6.7	6.5	4	4	3	11	153	48	25	14	12	14	.	.	6	13
Jahr	3.5	9.4	4.6	5.5	-20.8	I	28.6	VII	88	63	86	79	28	III	6.7	6.7	6.4	6.6	22	10	7	39	1711	90	IX	183	157	67	.	8	39	148

Romont

$\lambda = 6° 55'$, $\varphi = 46° 42'$, H_b = 764 m

Beobachter: Couvent des Capucins

Jan.	-2.4	-0.2	-1.8	-1.6	-14.8	13	5.4	16	91	83	90	88	46	17	7.7	7.8	6.5	7.3	2	3	4	9	184	33	6	19	18	17	.	1	4	19
Febr.	-0.5	2.6	0.5	0.8	-6.4	19	6.8	15	91	76	88	85	50	19	7.9	7.4	7.5	7.6	3	.	3	6	91	21	9	15	15	5	.	.	1	15
März	1.1	6.7	3.8	3.8	-5.8	13	15.8	28, 30	83	62	76	74	35	31	6.9	6.3	4.4	5.9	1	.	.	1	43	21	21	9	7	8	.	.	3	6
April	5.6	11.6	8.0	8.3	-2.0	9, 10	21.4	21	85	59	79	74	45	4, 28	5.7	5.8	5.3	5.6	4	.	3	7	115	27	24	11	11	2	.	1	6	10
Mai	8.4	13.6	10.1	10.6	1.4	8	19.4	29	87	62	81	77	37	16	7.1	6.4	6.3	6.6	3	.	.	3	138	29	27	19	17	1	2	4	2	13
Juni	12.6	18.0	14.1	14.7	8.0	11	28.2	29	83	56	74	71	30	2	5.6	5.6	4.7	5.3	.	.	.	.	64	16	19	10	7	.	.	1	4	4
Juli	13.7	19.8	16.0	16.4	9.0	22	27.4	2	87	56	76	73	42	14	5.2	4.2	5.4	4.9	2	.	.	2	179	71	2	14	13	.	1	3	7	5
Aug.	12.3	17.3	13.6	14.2	8.6	19	24.2	1	93	67	88	83	48	19	6.4	6.8	6.6	6.6	2	.	.	2	315	47	2	19	18	.	.	4	3	13
Sept	9.9	15.0	11.6	12.0	5.0	29	19.4	2	94	67	88	83	52	17	6.6	6.1	5.6	6.1	3	.	.	3	189	36	14	16	15	.	.	.	3	9
Okt.	9.2	13.9	10.4	11.0	4.0	28	20.0	13	92	72	90	85	50	14	7.2	5.6	6.2	6.3	8	1	4	13	50	30	8	10	7	.	.	1	1	6
Nov.	2.2	5.1	3.0	3.3	-4.0	18	14.2	1	94	84	92	90	60	26	8.6	8.2	8.0	8.3	14	5	5	24	59	19	2	8	8	2	.	.	1	21
Dez.	-1.9	-0.2	-0.9	-1.0	-10.4	31	5.0	22	94	89	92	92	55	30	8.7	8.0	8.8	8.5	11	11	9	31	97	20	25	15	15	9	.	.	.	20
Jahr	5.8	10.3	7.4	7.7	-14.8	I	28.2	VI	90	69	85	81	30	VI	7.0	6.5	6.3	6.6	53	20	28	101	1524	71	VII	165	151	44	3	15	35	141

$\lambda = 6° 48', \varphi = 46° 50', H = 565^{m}$

Châbles FR

Beobachter: **P. Rapo**

1968	Luft-Temperatur 7³⁰	13³⁰	21³⁰	Mittel	Minimum	Tag	Maximum	Tag	Relative Feuchtigkeit 7³⁰	13³⁰	21³⁰	Mittel	Minimum	Tag	Bewölkung 7³⁰	13³⁰	21³⁰	Mittel	Nebel (Zahl der Termine) 7³⁰	13³⁰	21³⁰	Total	Niederschlag Summe	Maximum	Tag	Zahl der Tage: Niederschlag ≥0.3	≥1.0	✳	▲	≋	heiter	trüb
Jan.	-1.2	0.0	-0.8	-0.7	-13.8	13	8.0	15	84	79	85	83	45	12	8.4	7.9	8.6	8.3	2	.	1	3	102	15	6	16	16	14	.	1	1	21
Febr.	0.4	2.4	1.5	1.4	-4.2	18	8.7	14	93	85	86	88	54	17	8.4	7.5	6.8	7.6	8	6	3	17	63	16	9	16	13	5	.	.	2	17
März	2.0	7.1	5.4	5.0	-3.6	13	17.0	29	85	62	67	71	40	25	6.1	5.1	5.6	5.6	.	.	.	.	32	18	21	9	4	6	.	.	5	8
April	6.6	11.4	9.3	9.2	-0.5	9	22.3	20	87	67	72	75	38	22	4.7	4.6	5.7	5.0	.	.	1	1	75	26	27	12	10	1	.	3	7	6
Mai	9.3	13.6	11.2	11.3	3.3	7	20.1	28	86	70	72	76	25	25	5.7	4.9	6.6	5.7	1	.	.	1	60	23	11	16	12	.	.	4	5	8
Juni	13.4	18.3	15.0	15.4	9.2	11	27.8	28	86	62	67	72	39	28	4.7	4.2	5.1	4.7	.	.	.	.	48	12	23	9	9	.	.	4	7	3
Juli	14.7	20.2	16.6	17.0	10.1	18	27.8	2	90	65	73	76	46	10	5.0	4.0	5.6	4.9	1	.	.	1	129	32	2	16	13	.	.	6	7	7
Aug.	13.8	17.7	14.8	15.3	10.1	18	23.2	21	94	76	81	84	49	19	6.2	5.9	5.7	5.9	1	1	.	2	195	28	17	20	15	.	.	5	6	10
Sept.	11.3	15.9	12.9	13.2	6.9	29	19.2	10	92	73	83	83	50	5	7.4	5.4	4.7	5.8	2	.	.	2	194	59	21	14	13	.	.	.	2	6
Okt.	10.0	13.5	11.2	11.5	6.0	18	20.0	14	95	79	85	86	54	11	8.4	5.2	6.4	6.7	8	4	5	17	41	23	8	8	6	.	.	1	1	10
Nov.	3.1	4.4	3.5	3.6	-2.8	17	13.2	1	95	93	96	95	56	16	9.9	8.4	8.9	9.1	7	7	8	22	59	15	2	7	7	2	.	.	.	24
Dez.	-1.0	0.5	-0.2	-0.2	-8.7	31	7.2	21	94	89	92	92	53	13	8.5	8.2	9.1	8.6	9	10	9	28	91	21	25	16	13	9	.	.	.	23
Jahr	6.9	10.4	8.4	8.5	-13.8	I	27.8	VI VII	90	75	80	82	25	V	7.0	5.9	6.6	6.5	39	28	27	94	1089	59	IX	159	131	37	.	24	43	143

Südwestschweiz

$\lambda = 6° 14', \varphi = 46° 24', H = 435^{m}$

Changins sur Nyon

Beobachter: **Stations Fédérales d'Essais agricoles**

Jan.	-1.7	0.9	-1.1	-0.8	-13.2	13	8.9	15	93	85	88	89	38	10	7.6	7.6	7.2	7.5	2	1	1	4	114	15	6	19	16	13	.	.	3	16
Febr.	1.1	4.6	2.6	2.7	-5.1	5	10.0	14	91	82	87	87	40	7	8.3	7.0	7.2	7.5	7	4	1	12	103	17	9	16	13	5	.	.	1	17
März	2.8	9.0	5.5	5.7	-3.0	13	18.1	31	90	64	78	77	36	31	6.1	5.0	5.2	5.4	1	.	.	1	36	17	21	8	7	3	.	1	5	9
April	7.6	13.8	9.4	10.0	0.5	4	23.3	23	89	63	79	77	46	19.23	5.1	4.7	5.6	5.1	.	.	.	.	63	26	27	13	10	.	.	3	7	6
Mai	10.8	15.2	11.8	12.4	4.0	7	22.8	29	86	68	80	78	45	18	6.3	5.8	5.9	6.0	.	.	.	.	72	23	11	13	11	.	.	3	5	10
Juni	14.6	19.9	15.7	16.5	10.3	13	30.9	29	85	62	76	74	45	28	5.3	4.4	4.7	4.8	.	.	.	.	70	16	23	12	9	.	.	2	6	5
Juli	16.4	21.9	16.9	18.0	10.6	17	29.0	2	86	62	79	76	47	27	4.5	4.2	4.6	4.4	.	.	.	.	66	12	10	14	11	.	.	2	8	4
Aug.	14.9	19.2	16.0	16.5	10.7	19	25.0	22	92	71	90	84	52	15	6.6	6.2	6.4	6.4	.	.	.	.	209	36	2	17	16	.	.	3	3	13
Sept.	12.0	17.1	13.2	13.9	7.8	29	20.0	1	95	71	76	81	52	5.18	6.9	6.0	6.0	6.3	.	.	.	.	184	57	14	16	15	.	.	.	2	8
Okt.	10.4	15.8	11.0	12.0	4.2	18	22.9	14	94	76	91	87	58	11	7.7	5.8	5.5	6.3	3	.	.	3	46	37	8	6	3	.	.	1	1	10
Nov.	4.3	6.5	4.4	4.9	-2.9	19	14.1	1	94	87	95	92	68	10	9.4	8.7	8.3	8.8	3	3	1	7	69	23	2	12	8	4	.	.	1	24
Dez.	0.4	2.6	1.2	1.4	-9.5	29	7.2	21	91	84	90	88	54	26	8.5	8.2	8.4	8.4	2	1	.	3	131	23	24	17	15	8	.	.	1	22
Jahr	7.8	12.2	8.9	9.4	-13.2	I	30.9	VI	91	73	84	83	36	III	6.9	6.1	6.3	6.4	18	9	3	30	1163	57	IX	163	134	33	.	15	43	144

$\lambda = 6° 58', \varphi = 46° 15', H = \text{ca. } 405^{m}$

Monthey

Beobachter: **Ciba S.A.**

Jan.	-2.2	1.7	-1.0	-0.6	-17.9	13	7.2	16	87	71	79	79	39	12	6.7	6.7	6.8	6.7	.	.	.	.	131	21	14	20	19	15	.	.	6	18
Febr.	1.8	5.3	2.6	3.1	-5.4	1	11.4	14	84	75	79	79	49	7	7.1	7.1	6.0	6.7	1	.	.	1	68	18	9	14	11	3	.	.	3	11
März	3.2	9.9	5.3	5.9	-2.7	1.5	19.4	29	84	65	79	76	41	24	5.6	5.1	4.7	5.1	.	.	.	.	45	12	10	6	6	2	.	.	6	8
April	8.4	14.7	10.2	10.9	0.2	10	24.9	23	87	62	78	76	33	14	5.0	5.2	4.8	5.0	.	.	.	.	70	15	24	9	8	.	.	.	10	7
Mai	11.0	16.6	12.1	13.0	4.1	7	23.3	29	87	65	85	79	37	4	6.8	6.5	6.5	6.6	.	.	.	.	60	13	25	13	9	.	.	.	2	12
Juni	14.8	20.6	15.5	16.6	11.0	21.24	31.4	30	84	62	84	77	39	2	5.9	6.4	5.2	5.8	.	.	.	.	47	13	23	14	10	.	.	1	3	5
Juli	16.5	23.0	17.7	18.7	11.4	18	31.1	2	83	59	80	74	46	1	4.9	4.4	4.9	4.7	.	.	.	.	115	24	23	13	12	.	.	6	8	3
Aug.	14.4	20.1	15.5	16.4	11.1	18	25.8	22	93	68	91	84	48	19	6.0	7.2	6.2	6.5	.	.	.	.	201	34	8	17	15	.	.	.	4	14
Sept.	11.5	18.4	12.9	13.9	5.6	29	23.2	10	94	66	93	84	47	1	5.5	6.1	6.5	6.0	1	.	.	1	133	41	21	13	13	.	.	3	5	7
Okt.	9.2	16.8	10.8	11.9	4.6	26	23.5	31	94	67	92	84	33	31	5.1	3.9	4.1	4.4	.	.	1	1	41	18	8	9	7	.	.	1	10	6
Nov.	4.1	8.0	4.5	5.3	-3.0	22	22.9	1	90	76	95	87	33	1	6.9	6.6	7.5	7.0	4	2	1	7	92	25	3	9	7	3	.	.	6	18
Dez.	0.3	3.8	1.4	1.7	-8.1	31	9.6	16	92	79	89	87	37	25	6.3	6.3	7.2	6.6	7	.	.	7	112	32	25	11	11	4	.	.	6	16
Jahr	7.8	13.2	9.0	9.7	-17.9	I	31.4	VI	88	68	85	81	33	IV X/XI	6.0	6.0	5.9	5.9	13	2	2	17	1115	41	IX	148	128	27	.	11	69	125

$\lambda = 7° 04', \varphi = 46° 07', H = 455^{m}$

Martigny (La Bâtiaz)

Beobachter: **Bonvin Frères**

Jan.	-3.0	0.6	-0.8	-1.0	-16.0	13	7.6	15	87	70	84	80	30	12	6.5	5.4	6.4	6.1	8	4	.	12	133	16	7	16	16	14	.	.	8	14
Febr.	1.1	5.1	2.9	3.0	-5.2	1	12.8	24	85	66	75	75	27	7	5.6	5.1	5.8	5.5	2	1	.	3	43	14	9	10	7	3	.	.	2	5
März	2.9	10.8	6.9	6.9	-1.8	2	21.0	30	79	45	60	61	21	24	3.8	3.7	4.6	4.0	2	.	.	2	31	11	15	6	5	1	.	1	9	2
April	7.4	15.8	11.4	11.5	1.0	4.11	26.2	21	80	44	58	61	17	14	4.3	4.0	4.9	4.4	2	.	.	2	69	18	7	9	8	.	.	.	8	3
Mai	10.2	16.5	13.1	13.2	2.2	23	24.5	28	80	55	69	68	24	8	5.6	5.1	6.3	5.7	2	.	.	2	48	11	7	11	11	.	.	.	4	3
Juni	13.5	20.7	17.1	17.1	8.2	13	30.6	30	78	51	61	63	31	2.11	4.5	4.7	4.5	4.6	.	.	.	.	23	8	20	8	8	.	.	.	5	2
Juli	15.4	22.4	19.0	19.0	10.1	28	31.2	2	81	51	65	66	34	1	5.1	3.5	4.5	4.4	.	.	.	.	90	15	23	11	10	.	.	1	6	1
Aug.	13.5	19.2	16.0	16.2	8.2	19	24.0	22.23	88	63	77	76	41	19	5.3	5.9	6.5	5.9	.	.	.	.	113	23	17	16	15	.	.	.	3	8
Sept.	10.7	17.9	13.6	14.0	6.6	25	23.0	27	89	60	80	76	37	1	4.6	4.7	5.9	5.1	1	1	.	2	139	63	21	13	11	.	.	.	2	4
Okt.	8.0	16.1	11.2	11.6	1.7	22	22.0	14	90	59	83	77	27	31	4.4	3.4	4.4	4.1	2	1	.	3	36	12	8	8	7	.	.	.	8	2
Nov.	2.8	7.4	4.3	4.7	-2.8	21	21.8	1	84	64	82	77	27	1	5.3	5.4	5.3	5.3	4	1	.	5	91	52	2	8	8	1	.	.	6	9
Dez.	-0.4	2.6	1.1	1.1	-8.4	31	8.4	16	81	66	76	74	26	16	5.6	5.6	6.0	5.7	10	6	.	16	124	32	23	10	9	2	.	.	7	7
Jahr	6.8	12.9	9.7	9.8	-16.0	I	31.2	VII	84	58	73	71	17	IV	5.1	4.7	5.4	5.1	33	14	.	47	940	63	IX	126	115	21	.	2	68	60

Fey (Basse-Nendaz)

$\lambda = 7° 16'$, $\varphi = 46° 11'$, $H = 780^m$ — Beobachter: Fam. A. Mariéthoz

1968	Luft-Temperatur 7³⁰	13³⁰	21³⁰	Mittel	Minimum	Tag	Maximum	Tag	Relative Feuchtigkeit 7³⁰	13³⁰	21³⁰	Mittel	Minimum	Tag	Bewölkung 7³⁰	13³⁰	21³⁰	Mittel	Nebel (Zahl der Termine) 7³⁰	13³⁰	21³⁰	Total	Niederschlag Summe	Maximum	Tag	Zahl der Tage: Niederschlag ≧0.3	≧1.0	✳	▲	≈	heiter	trüb
Jan.	-2.4	-0.1	-0.9	-1.1	-14.8	13	5.0	15	83	74	79	79	48	12	6.2	5.4	5.6	5.7	2	.	.	2	124	22	14	17	16	16	.	.	9	11
Febr.	0.5	3.6	2.1	2.1	-4.0	29	8.4	24	72	62	69	68	35	19	5.9	4.4	4.4	4.9	.	.	.	.	35	12	9	10	6	4	.	.	6	3
März	2.5	8.7	5.1	5.4	-3.0	5.13	20.0	28	62	48	57	56	32	25	3.8	3.3	3.6	3.6	.	.	.	.	14	5	21	5	3	3	.	1	12	3
April	7.4	15.4	10.3	10.8	-0.8	4	26.2	22	67	44	54	55	30	22	3.9	3.9	4.3	4.0	.	.	.	.	33	16	27	7	6	1	.	.	11	2
Mai	9.6	16.6	12.0	12.6	2.8	7	21.6	29	74	52	63	63	32	8.9	5.0	4.4	4.6	4.7	1	.	.	1	32	11	12	12	8	.	.	.	6	4
Juni	13.3	20.5	14.9	15.9	8.8	2	30.2	28.29	73	52	61	62	34	28	4.0	3.5	4.1	3.9	.	.	.	.	29	7	20	7	5	.	.	1	6	.
Juli	15.3	22.5	17.3	18.1	10.0	18	31.8	10	74	50	61	62	36	5	3.6	3.2	4.2	3.7	.	.	.	.	73	25	23	11	11	.	.	6	10	1
Aug.	13.2	18.7	14.5	15.2	8.6	20	24.0	22	84	65	76	75	46	20	6.1	5.4	5.9	5.8	.	.	.	.	92	24	14	14	13	.	.	3	5	9
Sept.	10.4	16.4	12.0	12.7	7.0	23	20.6	10.27	81	61	75	72	38	20	4.0	4.4	5.2	4.5	.	.	.	.	121	66	21	13	12	.	.	.	5	4
Okt.	8.8	14.3	10.7	11.1	5.0	18	20.0	14	77	60	73	70	38	21.22	4.0	4.0	3.7	3.9	.	.	.	.	23	14	8	8	5	.	.	1	10	4
Nov.	3.2	5.8	4.0	4.2	-3.4	20	15.6	1	71	68	74	71	42	1.26	5.2	4.8	4.6	4.9	1	.	.	1	102	59	2	8	7	1	.	1	8	8
Dez.	-0.5	1.2	0.3	0.3	-11.0	31	10.0	8	70	67	67	68	36	6	5.6	4.6	4.4	4.9	3	1	.	4	98	33	25	10	9	9	.	.	12	10
Jahr	6.8	12.0	8.5	8.9	-14.8	I	31.8	VII	74	59	67	67	30	IV	4.8	4.3	4.6	4.5	7	1	.	8	776	66	IX	122	101	34	.	13	100	59

Grande Dixence (Le Chargeur)

$\lambda = 7° 24'$, $\varphi = 46°05'$, $H = 2166^m$ — Beobachter: Grande Dixence S.A.

Jan.	-6.7	-6.3	-6.8	-6.6	-19.0	12	3.4	15	65	63	61	63	22	16	5.6	6.4	5.2	5.7	5	6	.	11	177	26	26	20	19	20	.	.	9	13
Febr.	-6.9	-3.8	-5.7	-5.5	-12.6	4.18	0.8	24	65	58	64	62	25	10	5.0	4.4	5.3	4.9	3	4	2	9	42	11	3	15	11	15	.	.	8	9
März	-4.6	-0.1	-3.8	-3.1	-11.6	4	8.3	29	52	45	56	51	25	17	4.2	4.1	3.1	3.8	4	1	.	5	33	7	11	9	8	9	.	.	10	6
April	-1.7	3.6	-0.2	0.4	-10.6	4	10.3	21	62	51	67	60	30	9	4.0	4.8	4.1	4.3	4	1	.	5	49	17	7	11	7	11	.	.	11	5
Mai	1.4	5.2	2.4	2.8	-6.8	8	11.2	29	71	64	77	71	32	5	5.5	6.6	6.0	6.0	3	6	5	14	94	30	12	14	12	10	.	.	5	12
Juni	5.4	9.2	6.4	6.8	0.6	23	20.2	30	70	60	73	68	24	30	4.5	6.2	4.7	5.1	3	1	5	9	79	17	23	13	12	4	.	1	6	5
Juli	7.2	11.9	8.6	9.1	0.6	12.13	20.2	1.9	66	57	70	64	25	9	4.2	5.0	4.8	4.7	5	2	2	9	111	20	2	16	14	2	.	3	11	6
Aug.	5.8	9.2	6.8	7.2	0.6	19	15.4	22	77	72	81	77	39	12.20	5.7	7.6	6.6	6.6	6	4	4	14	174	37	14	21	20	2	.	3	3	14
Sept.	4.0	8.3	5.4	5.8	-0.4	29	14.5	27	72	64	79	72	31	26	4.5	5.7	4.7	5.0	2	1	5	8	135	54	21	15	14	3	.	.	6	4
Okt.	5.0	8.4	5.5	6.1	-1.6	17	14.7	12	56	50	60	55	19	20.21	4.6	3.9	2.1	3.5	1	.	1	2	29	7	8	8	8	2	.	.	12	2
Nov.	-1.5	0.0	-0.6	-0.7	-10.4	18	6.8	1	60	58	57	58	25	25	4.6	4.6	3.5	4.2	3	5	3	11	124	71	2	11	8	10	.	.	13	7
Dez.	-6.9	-5.6	-6.6	-6.4	-18.8	29	1.4	1	61	56	56	58	24	22	4.5	4.8	4.8	4.7	1	1	.	2	113	34	23	12	11	12	.	.	10	7
Jahr	0.0	3.3	1.0	1.3	-19.0	I	20.2	VI VII	65	58	67	63	19	X	4.7	5.3	4.6	4.9	40	32	27	99	1160	71	XI	165	144	100	.	7	104	90

Leukerbad

$\lambda = 7° 38'$, $\varphi = 46° 23'$, $H_b = 1391^m$ — Beobachter: Spitalbad: Sr. M. A. Humpert, Sr. M. V. Andenmatten

Jan.	-5.1	-1.8	-4.4	-3.9	-18.0	13	6.4	16	83	71	82	79	35	10	6.1	6.9	5.9	6.3	.	1	1	2	358	61	26	19	19	19	.	.	7	16
Febr.	-3.0	3.1	-1.4	-0.7	-9.8	18	8.7	24	79	56	79	71	36	29	5.6	5.9	5.8	5.8	1	.	3	4	55	18	9	8	8	8	.	.	6	11
März	-1.9	5.8	0.1	1.0	-8.0	13	18.0	29	73	48	70	64	27	19	5.0	4.8	3.3	4.4	.	.	.	.	69	26	11	8	7	8	.	.	10	4
April	3.5	10.3	4.7	5.8	-4.3	9	20.0	23	74	42	67	61	26	9	5.2	6.3	5.2	5.6	1	.	.	1	45	18	24	8	6	4	.	.	6	10
Mai	7.0	11.7	7.7	8.5	-0.4	8	18.4	28	72	46	66	61	32	24	6.8	6.9	5.7	6.5	2	.	3	5	55	24	6	11	11	2	.	.	4	10
Juni	10.8	16.4	10.5	12.0	5.0	2	27.2	30	70	45	72	62	30	22	5.1	6.0	5.0	5.4	1	.	1	2	68	17	13	12	11	.	.	.	5	6
Juli	13.0	18.3	12.6	14.1	6.8	25	27.5	10	74	46	70	63	25	1	4.2	4.7	4.2	4.4	.	.	.	.	118	24	23	17	15	.	.	2	14	9
Aug.	10.1	15.7	10.8	11.8	5.0	19	22.0	22	84	58	84	75	31	19	6.2	7.1	6.6	6.6	.	.	.	.	182	39	14	20	16	.	.	4	5	14
Sept.	7.2	14.7	8.6	9.8	1.5	2	20.2	27	86	55	84	75	30	27	5.1	4.7	5.7	5.2	2	1	1	4	198	103	21	15	15	.	.	.	7	8
Okt.	6.1	13.5	7.5	8.6	2.5	17	18.2	13	78	55	79	71	30	21	3.5	3.7	3.2	3.5	1	1	1	3	34	14	8	9	8	.	.	.	16	6
Nov.	0.6	5.5	1.5	2.3	-7.0	19	15.8	1	79	60	78	72	33	22	4.4	4.9	5.8	5.0	1	3	5	9	157	97	2	10	9	5	.	1	9	7
Dez.	-3.8	0.4	-2.9	-2.3	-14.8	31	8.2	8	74	58	74	69	35	19	4.2	4.8	4.8	4.6	.	.	6	6	137	39	25	11	11	11	.	.	11	7
Jahr	3.7	9.5	4.6	5.6	-18.0	I	27.5	VII	77	53	75	69	25	VII	5.1	5.6	5.1	5.3	9	6	21	36	1476	103	IX	148	136	57	.	7	100	108

Beobachterwechsel im Mai

Visp (Landw. Schule)

$\lambda = 7° 53'$, $\varphi = 46° 17'$, $H = 658^m$ — Beobachter: C. Bellwald

Jan.	-4.4	0.1	-3.0	-2.6	-16.7	13	4.6	27	91	76	87	85	43	12	6.5	6.4	6.7	6.5	2	.	.	2	178	30	26	18	17	17	.	.	7	16
Febr.	-1.3	6.1	1.6	2.0	-8.8	5	11.0	24	89	58	83	77	36	19	5.7	5.3	5.3	5.4	.	.	.	.	25	7	9	10	9	6	.	.	9	10
März	1.5	10.4	4.5	5.2	-4.2	1	21.2	29	79	47	83	70	28	28	3.9	3.4	3.5	3.6	.	.	.	.	26	11	7	6	6	4	.	.	12	6
April	6.5	16.8	10.5	11.1	-1.5	10	26.0	21.23	79	40	71	63	30	4.17	3.2	3.6	3.9	3.6	.	.	.	.	29	11	27	5	5	.	.	.	12	2
Mai	9.8	17.5	13.3	13.5	1.4	8	25.0	29	80	46	73	66	30	16.5.23	6.8	5.6	5.9	6.1	.	.	.	.	44	10	27	10	9	.	.	2	2	9
Juni	12.7	22.4	16.8	17.2	8.0	10.22	32.0	30	81	41	67	63	25	11	4.3	3.5	4.6	4.1	.	.	.	.	32	9	13	8	7	.	.	4	6	2
Juli	13.9	23.8	19.2	19.0	8.0	25	33.1	1	81	45	64	63	32	10.29	4.3	3.6	3.5	3.8	.	.	.	.	50	14	30	9	8	.	.	4	7	2
Aug.	12.8	20.2	14.5	15.5	6.9	20	25.4	22	88	56	87	77	30	19	6.3	6.2	6.2	6.2	.	.	.	.	54	17	14	14	11	.	.	3	4	11
Sept	9.9	19.3	12.4	13.5	6.1	23	25.5	3	90	49	90	76	38	1	5.3	3.7	4.5	4.5	.	.	.	.	41	24	21	9	9	.	.	.	4	4
Okt.	6.9	16.7	9.2	10.5	1.1	21	22.0	14	89	53	89	77	33	24	4.0	2.6	2.7	3.1	.	.	.	.	19	14	8	4	4	.	.	.	15	2
Nov.	1.8	7.0	2.3	3.4	-5.4	20	16.5	1	90	69	94	84	42	8	5.1	4.5	4.1	4.6	1	1	1	3	213	128	2	9	9	2	.	1	12	8
Dez.	-1.7	2.5	-0.5	0.0	-14.2	31	11.8	8	83	69	79	77	40	14.16	6.1	5.6	6.0	5.9	2	1	1	4	121	35	24	8	7	7	.	.	8	12
Jahr	5.7	13.6	8.4	9.0	-16.7	I	33.1	VII	85	54	81	73	25	VI	5.1	4.5	4.7	4.8	5	2	2	9	832	128	XI	110	101	36	.	14	98	84

Vicosoprano

$\lambda = 9° 37'$, $\varphi = 46° 21'$, $H =$ ca. 1065 m

Beobachter: Familie Ganzoni-Roffler

1968	Luft-Temperatur								Relative Feuchtigkeit						Bewölkung				Nebel Zahl der Termine				Niederschlag			Zahl der Tage						
	7^{30}	13^{30}	21^{30}	Mittel	Minimum	Tag	Maximum	Tag	7^{30}	13^{30}	21^{30}	Mittel	Minimum	Tag	7^{30}	13^{30}	21^{30}	Mittel	7^{30}	13^{30}	21^{30}	Total	Summe	Maximum	Tag	Niederschlag ≥0.3	≥1.0	✳	▲	☈	heiter	trüb
Jan.	-1.5	0.2	-1.4	-1.0	-11.5	12	10.1	15.16	53	48	54	52	22	16	5.0	5.5	4.2	4.9	1	.	.	1	30	16	26	4	3	4	.	.	11	8
Febr.	-0.5	2.2	0.2	0.5	-5.0	19	6.2	16	72	66	75	71	31	18	6.3	6.3	6.6	6.4	.	.	1	1	213	37	6	14	13	12	.	.	6	14
März	1.2	6.3	2.4	3.1	-5.6	13	14.5	27	59	48	60	56	31	19.12.29	3.4	3.6	2.6	3.2	.	.	.	.	40	21	21	6	4	4	.	.	14	5
April	5.6	10.6	6.4	7.2	-1.1	4	20.3	23	67	57	71	65	25	9	5.3	5.9	6.5	5.9	.	.	.	.	185	44	6	13	12	3	.	.	7	11
Mai	9.1	12.5	8.9	9.8	2.7	8	19.5	31	68	61	75	68	28	14	6.4	7.4	7.0	6.9	.	.	.	.	222	50	6	17	15	.	.	.	4	15
Juni	13.4	17.4	13.0	14.2	9.1	13	27.4	30	64	54	75	64	32	10	5.4	6.5	6.6	6.2	.	.	.	.	159	36	6	17	16	.	.	2	2	10
Juli	15.2	19.4	15.0	16.2	10.2	17	25.6	10	62	50	67	60	27	12	4.9	5.2	5.4	5.2	.	.	.	.	121	23	14	15	14	.	.	2	6	9
Aug.	13.5	17.9	13.8	14.8	8.2	20	21.3	1	68	54	70	64	30	15	6.7	7.5	7.0	7.1	.	.	.	.	175	44	29	16	14	.	.	1	.	13
Sept.	10.8	15.2	11.1	12.0	7.7	28	18.4	1.7	71	57	74	67	31	6.1.24	5.8	6.2	6.2	6.1	.	.	.	.	224	93	15	13	11	.	.	1	2	12
Okt.	8.4	13.0	8.3	9.5	2.7	21	17.2	12	67	55	79	67	33	17	4.2	3.4	2.6	3.4	.	.	2	2	58	33	8	4	4	.	.	.	13	3
Nov.	3.5	5.2	3.6	4.0	-2.7	18	10.2	25	70	68	73	70	28	19.25	4.5	5.4	5.1	5.0	.	.	.	.	316	87	2	10	10	4	.	.	12	12
Dez.	-2.0	-0.5	-2.1	-1.7	-10.3	30	7.2	23	66	62	68	65	33	29	4.2	4.8	4.4	4.5	.	.	.	.	29	8	16	7	5	6	.	.	12	9
Jahr	6.4	10.0	6.6	7.4	-11.5	I	27.4	VI	66	57	70	64	22	I	5.2	5.6	5.4	5.4	1	.	3	4	1772	93	IX	136	121	33	.	6	89	121

Braggio

$\lambda = 9° 07'$, φ 46° 18', $H_b = 1332.1$ m

Beobachter: M. Berera

1968	7^{30}	13^{30}	21^{30}	Mittel	Minimum	Tag	Maximum	Tag	7^{30}	13^{30}	21^{30}	Mittel	Minimum	Tag	7^{30}	13^{30}	21^{30}	Mittel	7^{30}	13^{30}	21^{30}	Total	Summe	Maximum	Tag	≥0.3	≥1.0	✳	▲	☈	heiter	trüb
Jan.	-3.6	1.7	-2.7	-1.8	-13.0	12	11.6	15	64	52	61	59	24	13	4.2	5.2	4.1	4.5	.	.	.	.	26	8	26	6	6	6	.	.	9	5
Febr.	-1.6	4.3	-0.6	0.4	-5.8	19	8.8	25	83	66	84	78	32	18	6.6	6.3	6.6	6.5	1	1	.	2	133	27	24	12	12	12	.	1	5	13
März	0.1	6.9	1.1	2.3	-5.4	13	15.0	27.29	66	52	68	62	26	19	4.7	4.3	3.0	4.0	1	1	.	2	19	14	21	3	3	3	.	.	8	5
April	4.6	10.2	5.1	6.2	-3.0	9	20.0	23	78	64	83	75	32	9	5.7	7.5	5.5	6.2	1	.	.	1	167	37	5	14	13	6	.	2	1	9
Mai	7.6	12.0	7.7	8.8	0.0	8	18.0	16.17.29.31	78	68	81	76	30	14	7.2	7.4	7.4	7.3	4	2	1	7	169	32	5	18	17	1	.	.	2	17
Juni	11.0	16.3	11.3	12.5	6.0	1.11	28.0	30	77	63	80	73	34	10	5.9	6.5	6.6	6.3	.	1	1	2	141	35	6	14	12	.	.	2	4	12
Juli	13.2	18.9	13.7	14.9	7.0	22	26.0	10	76	61	75	71	35	19	6.1	6.1	4.9	5.7	.	1	.	1	133	29	14	13	12	.	1	5	4	7
Aug.	11.5	17.5	12.2	13.4	7.2	19	22.0	1.6	78	68	81	76	40	19	6.9	7.3	6.2	6.8	1	.	.	1	209	73	2	16	11	.	.	1	3	12
Sept.	9.0	14.7	9.4	10.6	2.0	28	20.0	9	80	61	82	74	23	24	6.1	6.0	5.6	5.9	.	1	.	1	182	42	4	11	11	.	.	3	5	9
Okt.	7.3	14.1	8.2	9.4	1.6	21	19.4	3	71	64	76	70	35	22	4.2	4.5	4.2	4.3	.	1	1	2	81	46	8	4	4	.	.	1	9	4
Nov.	—	—	—	—	—	—	—	—	—	—	—	—	—	—	—	—	—	—	—	—	—	—	288	72	2	10	9	*5	—	—	—	—
Dez.	—	—	—	—	—	—	—	—	—	—	—	—	—	—	—	—	—	—	—	—	—	—	22	8	16	8	5	*8	—	—	—	—
Jahr	—	—	—	—	—	—	—	—	—	—	—	—	—	—	—	—	—	—	—	—	—	—	1570	73	VIII	129	115	41	—	—	—	—

Grono

λ 9 = °09', $\varphi = 46°15'$, $H = 357$ m

Beobachter: A. Parolini

1968	7^{30}	13^{30}	21^{30}	Mittel	Minimum	Tag	Maximum	Tag	7^{30}	13^{30}	21^{30}	Mittel	Minimum	Tag	7^{30}	13^{30}	21^{30}	Mittel	7^{30}	13^{30}	21^{30}	Total	Summe	Maximum	Tag	≥0.3	≥1.0	✳	▲	☈	heiter	trüb
Jan.	-1.0	3.9	0.5	1.0	-7.1	13.17	9.7	27	67	49	61	59	19	8	2.6	2.9	3.0	2.8	.	.	.	.	19	5	14	6	6	5	.	.	15	1
Febr.	0.3	4.5	1.5	2.0	-2.7	19	8.3	25	85	65	79	76	20	17	5.4	5.2	5.2	5.3	1	1	7	9	236	50	7	14	12	9	.	.	12	13
März	3.5	11.8	5.2	6.4	-1.2	1	20.1	30	69	39	59	56	20	12	2.4	2.8	2.4	2.5	.	.	.	.	11	7	21	4	2	.	.	.	19	3
April	8.1	14.4	9.0	10.1	2.5	11	25.0	20	80	53	72	68	23	9	5.0	4.9	5.3	5.1	1	.	.	1	123	20	6	14	13	.	.	.	7	8
Mai	11.6	17.3	12.3	13.4	7.6	7	27.1	31	82	61	76	73	20	13.14	6.2	6.1	6.2	6.2	.	.	1	1	194	56	6	20	17	.	.	.	4	9
Juni	16.3	22.9	17.0	18.3	10.2	21	30.5	30	79	49	71	66	23	21	4.1	4.3	4.9	4.4	.	.	.	.	149	53	6	12	8	.	.	1	9	4
Juli	18.3	24.6	19.1	20.3	12.0	18	31.0	10	71	46	66	61	26	20	4.0	3.8	3.8	3.9	.	.	.	.	156	41	10	12	10	.	.	4	8	3
Aug.	14.6	21.5	15.9	17.0	10.4	20	25.3	15	85	57	76	73	20	19	5.2	4.7	5.2	5.0	1	1	3	5	189	76	2	13	11	.	.	2	6	6
Sept.	11.8	19.6	13.3	14.5	8.0	4.30	25.0	8	86	55	76	72	21	30	3.9	4.1	4.4	4.1	.	.	3	3	225	98	4	10	10	.	.	3	14	6
Okt.	9.3	16.2	11.4	12.1	5.0	23.24	20.8	1	84	55	75	71	32	17	2.6	2.4	2.4	2.5	.	.	.	.	70	28	8	5	5	.	.	.	19	2
Nov.	4.9	8.5	5.9	6.3	-2.5	19	13.1	3.6	85	68	79	77	36	24	5.0	4.6	4.4	4.7	.	.	2	2	360	94	2	10	10	2	.	.	11	9
Dez.	0.0	2.9	1.1	1.3	-8.0	30	8.0	9	81	66	79	75	23	26	4.0	4.5	4.2	4.2	2	1	4	7	32	10	8	11	9	4	.	.	15	9
Jahr	8.1	14.0	9.4	10.2	-8.0	XII	31.0	VII	80	55	72	69	19	I	4.2	4.2	4.3	4.2	5	3	20	28	1764	98	IX	131	113	20	.	10	139	73

Tessin

Fescoggia

$\lambda = 8° 53'$, $\varphi = 46° 02'$, $H =$ ca. 855 m

Beobachter: Frl. A. Suter

1968	7^{30}	13^{30}	21^{30}	Mittel	Minimum	Tag	Maximum	Tag	7^{30}	13^{30}	21^{30}	Mittel	Minimum	Tag	7^{30}	13^{30}	21^{30}	Mittel	7^{30}	13^{30}	21^{30}	Total	Summe	Maximum	Tag	≥0.3	≥1.0	✳	▲	☈	heiter	trüb
Jan.	0.4	5.6	1.3	2.2	-7.0	12	12.0	16	61	50	60	57	32	13	3.0	3.5	3.4	3.3	.	1	2	3	6	4	26	3	2	3	.	.	15	4
Febr.	1.6	4.6	2.1	2.6	-1.4	19	8.8	1	89	79	88	85	35	17	7.2	7.5	7.1	7.3	5	9	5	19	259	52	6	15	13	9	.	.	2	16
März	4.7	9.9	5.4	6.4	-4.0	2	17.9	29	68	54	65	62	29	10.19	3.4	4.6	3.7	3.9	1	1	1	3	66	40	21	6	4	3	.	1	12	5
April	9.0	12.4	9.3	10.0	2.0	13	21.6	23	77	66	77	73	31	24	5.8	7.7	6.3	6.6	7	4	2	13	198	47	5	15	12	2	.	2	2	11
Mai	10.4	13.9	10.9	11.5	6.0	1	20.4	14	84	75	83	81	38	13	7.4	7.9	8.4	7.9	4	6	3	13	341	49	4	21	21	.	1	5	2	18
Juni	13.8	17.5	14.0	14.8	8.6	1.2	26.0	30	82	72	83	79	36	3	5.2	7.0	6.8	6.3	2	1	3	6	144	24	20	17	14	.	.	6	7	14
Juli	16.1	19.7	16.2	17.0	10.9	17	25.4	10	83	73	80	79	40	12	7.1	6.6	5.8	6.5	3	1	1	5	193	52	12	12	12	.	.	8	5	14
Aug.	14.2	18.1	14.6	15.4	11.2	24	22.4	1	87	78	86	84	45	19	6.8	6.8	6.2	6.6	5	2	2	9	196	36	29	18	15	.	.	8	6	16
Sept.	12.6	16.8	12.9	13.8	9.8	4	20.0	8	83	72	87	81	36	24	5.7	5.7	6.8	6.1	4	3	1	8	301	79	15	12	12	.	.	5	7	13
Okt.	11.1	15.2	11.2	12.2	6.6	21	19.3	3	81	73	86	80	35	22	5.6	5.2	4.5	5.1	.	1	.	1	134	88	8	6	5	.	.	1	7	8
Nov.	5.2	8.6	5.7	6.3	-0.4	19	15.4	25	83	76	83	81	36	25	5.8	6.1	5.1	5.7	5	5	4	14	369	116	1	12	12	4	.	2	6	11
Dez.	0.8	3.8	1.0	1.6	-6.6	30	10.8	1	73	66	75	71	30	26	6.4	5.5	5.5	5.8	6	6	5	17	38	11	8	10	8	6	.	.	7	12
Jahr	8.3	12.2	8.7	9.5	-7.0	I	26.0	VI	79	70	79	76	29	III	5.8	6.2	5.8	5.9	42	40	29	111	2245	116	XI	147	130	27	1	38	78	142

$\lambda = 8° 59'$, $\varphi = 46° 01'$, $H_b = 910$ m

Monte Brè (s. Lugano)

Beobachter: Direzione Funicolare Cassarate-Monte Brè

1968	Luft-Temperatur 7³⁰	13³⁰	21³⁰	Mittel	Minimum	Tag	Maximum	Tag	Relative Feuchtigkeit 7³⁰	13³⁰	21³⁰	Mittel	Minimum	Tag	Bewölkung 7³⁰	13³⁰	21³⁰	Mittel	Nebel (Zahl der Termine) 7³⁰	13³⁰	21³⁰	Total	Niederschlag Summe	Maximum	Tag	Zahl der Tage Niederschlag ≧0.3	≧1.0	✳	▲	⚠	heiter	trüb
Jan.	0.0	2.2	1.1	1.1	−8.8	12	9.6	15	59	56	58	58	24	10	3.6	3.5	3.7	3.6	.	.	.	.	0	0	9	0	0	0	.	.	9	2
Febr.	1.5	3.8	2.2	2.4	−1.2	18.19	8.6	25	86	80	85	84	32	18	7.0	6.5	6.6	6.7	6	5	10	21	163	43	23	12	10	11	.	.	1	11
März	3.6	8.2	6.3	6.1	−1.8	4	15.8	30	67	55	60	61	32	19	3.9	4.2	4.0	4.0	2	2	1	5	52	36	21	5	4	2	.	.	2	4
April	7.9	12.1	10.0	10.0	1.6	13	20.2	23	78	65	68	70	31	4	5.7	6.2	6.1	6.0	5	6	2	13	180	42	5	16	14	2	2	3	1	11
Mai	10.1	14.0	11.4	11.7	5.0	12	19.2	31	81	71	77	76	35	14	6.8	6.2	7.1	6.7	7	5	5	17	239	29	4	22	20	.	.	5	1	12
Juni	13.7	17.5	15.3	15.4	7.8	2	25.0	30	74	69	75	73	34	21.24	4.7	5.9	5.6	5.4	1	.	3	4	164	28	6	15	15	.	.	3	3	7
Juli	16.4	19.9	18.2	18.2	10.8	17.24	26.2	10	79	73	72	75	38	12	5.8	4.8	4.1	4.9	1	.	.	1	221	63	14	11	8	.	1	5	3	4
Aug.	14.2	17.7	15.0	15.5	10.4	2	21.2	1.4	78	74	80	77	34	19	5.9	5.4	5.7	5.7	3	2	2	7	202	44	29	17	15	.	1	5	3	6
Sept.	12.2	15.2	13.1	13.4	7.0	4	18.4	9	82	79	81	81	35	22	5.8	5.1	5.6	5.5	1	.	2	3	234	47	4	13	11	.	1	4	3	8
Okt.	10.1	12.8	10.9	11.2	6.8	21	20.0	22	76	72	82	77	32	22	4.9	4.7	5.2	4.9	4	1	2	7	78	32	31	6	5	.	.	.	3	6
Nov.	5.1	6.7	5.0	5.4	−0.6	19	12.2	2	79	74	81	78	28	25	5.8	5.9	6.2	6.0	5	1	7	13	381	99	2	13	13	4	.	.	3	11
Dez.	0.4	1.7	0.3	0.7	−7.2	30	7.8	22	66	63	70	66	29	26.31	6.2	5.5	5.5	5.7	4	1	6	11	33	18	8	7	4	3	.	.	1	10
Jahr	7.9	11.0	9.1	9.3	−8.8	I	26.2	VII	75	69	74	73	24	1	5.5	5.3	5.5	5.4	39	23	40	102	1947	99	XI	137	119	22	5	25	33	92

Monats- und Jahresübersichten des synoptischen Stationsnetzes

Auf den nachfolgenden Seiten werden Jahresübersichten der Beobachtungen von sechs schweizerischen Stationen des synoptischen Netzes veröffentlicht. Dazu kommen die Beobachtungen der beiden in der Nähe der Schweizer Grenze gelegenen Stationen Aéroport Bâle-Mulhouse und Plateau Rosà (beim Theodulpaß), welche uns vom französischen bzw. italienischen meteorologischen Dienst freundlicherweise zur Verfügung gestellt werden. Die acht internationalen Beobachtungstermine sind in MEZ in die Tabellenüberschriften eingesetzt. Die tatsächlichen Beobachtungszeiten liegen in der Regel etwas früher, und zwar

	Lufttemperatur	Luftdruck
Flughafen Zürich-Kloten, Gütsch ob Andermatt, Sion Aérodrome	30 Min.	20 Min.
Aéroport Bâle-Mulhouse	10 Min.	0 Min.
Plateau Rosà	20 Min.	20 Min.
Sation Aérologique Payerne, Aéroport Genève-Cointrin	15—20 Min.	15 Min.
Locarno Aeroporto	10 Min.	10 Min.

Für die Umrechnung der Barometerablesungen von Millimeter Quecksilbersäule auf Millibar wurde in der Schweiz, da die Abweichungen der Schwerebeschleunigung vom Normalwert bei 45° geogr. Breite auf Meeresniveau $g_0 = 980{,}626$ cm/sec² im allgemeinen gering sind, einheitlich der Faktor 1,3332 verwendet, was für einzelne, besonders für hochgelegene Stationen kleine Fehler bei der Druckangabe in mb bedingt, wenn die Luftdrucke den geometrischen Barometerhöhen des Ortes zugeordnet werden. Um diese Fehler zu eliminieren, werden als Höhenangaben der Stationen nicht die Höhen H_b des Barometers aufgeführt, sondern die Höhen H_p, auf welche sich die so berechneten Luftdruckangaben beziehen, indem die Schwerekorrektion G in Form einer Höhenkorrektur ΔH berücksichtigt wird. Im Jahr 1955 wurden, wie im Vorwort 1956 erwähnt ist, die Schwerekorrektionen G neu berechnet und ferner statt des bisher verwendeten Wertes $g_0 = 980{,}626$ cm/sec² der von der meteorologischen Weltorganisation (OMM) vorgeschriebene Normalwert $g_0 = 980{,}665$ cm/sec² eingesetzt, so daß die G-Werte gegenüber den früheren Jahren etwas verändert sind. Die nachfolgende Tabelle gibt eine Übersicht der Werte von H_b, H_p sowie der Korrektur der Barometerstände infolge des von der normalen Schwerebeschleunigung g_0 abweichenden Wertes g am betreffenden Ort. Für Kloten ist die Differenz zwischen H_b und H_p größer als der Schwere-Korrekturbetrag ΔH, da entsprechend den internationalen Vorschriften eine Reduktion des abgelesenen Barometerstandes auf Pistenhöhe vorgenommen wird. In Genève-Cointrin wird ebenfalls eine Reduktion auf Pistenhöhe vorgenommen.

	H_b	g (cm/sec²)	G	ΔH	H_p
Flughafen Zürich-Kloten	435,5 m	980,69	0,03 mb	0,2 m	431 m
Gütsch ob Andermatt	2288 m	980,17	–0,39 mb	–4,0 m	2284 m
Aéroport Bâle-Mulhouse	268 m	980,79	0,13 mb	—	268 m
Stat. Aérologique Payerne	490,8 m	980,63	–0,03 mb	–0,2 m	491 m
Aéroport Genève-Cointrin	420,5 m	980,60	–0,06 mb	–0,6 m	430 m
Sion Aérodrome	482,6 m	980,48	–0,18 mb	–1,5 m	481 m
Plateau Rosà	3488 m	979,91	–0,51 mb	—	3488 m
Locarno-Aeroporto	198,5 m	980,66	–0,01 mb	–0,1 m	198 m

Mit Ausnahme der Station Plateau Rosà, wo die Thermometerhütte auf der Nordseite des Hauses etwa 9 Meter über Boden befestigt ist, sind alle Stationen mit englischen Hütten (Stevenson Screen) ausgerüstet, wobei die Temperaturmessung rund 2 m über der Bodenoberfläche erfolgt.

Die relative Feuchtigkeit wird auf Plateau Rosà mit einem Haarhygrometer, in Bâle-Mulhouse mit einem unventilierten Standpsychrometer, auf den übrigen Stationen mit ventilierten Standpsychrometern bestimmt. Die Niederschläge werden im schweizerischen Netz mit Hellmannschen Regenmessern von 200 cm² Öffnung gemessen. Die Station Gütsch besitzt einen Regenmesser mit Niphertrichter. In Bâle-Mulhouse wird der im französischen Wetterdienst gebräuchliche Regenmesser (pluviomètre association) von 400 cm² Öffnung verwendet.

Als Zahl der Gewittertage wird, wie in der Schweiz bisher allgemein üblich, die Zahl der Tage mit Nahgewitter (innerhalb eines Umkreises von 3 km) angegeben, Ferngewitter sind nicht berücksichtigt. Als heitere Tage gelten solche mit einer Bewölkungssumme von höchstens 12 Okta aus allen 8 Beobachtungsterminen, als trübe Tage solche mit einer Summe von mindestens 52 Okta.

Die Windgeschwindigkeiten werden mit verschiedenartigen Schalenkreuzanemometern bestimmt.

Die Tabellen auf den Seiten 141 bis 148 sind im Lochkartenverfahren erstellt worden. Da die Tabelliermaschine weder Punkte noch Kommas schreibt, ist die letzte Stelle bei den Mittel- bzw. Extremwerten des Luftdruckes, der Temperatur, der Bewölkung und der Windgeschwindigkeit als Zehntel aufzufassen. Lesen Sie also zum Beispiel unter Zürich-Kloten beim Luftdruck 644 als 964,4 mb oder beim Wind 31 als 3,1 Knoten.

Zürich-Kloten (Flughafen)

$\lambda = 8°34'$, $\varphi = 47°27'$, $H_p = 431$ m

1968	Luftdruck in Millibar (900mb +) 00	03	06	09	12	15	18	21	Mittel	Minimum	Tag	Maximum	Tag	Minimum-Thermometer Mittel	Minimum	Tag	Maximum-Thermometer Mittel	Maximum	Tag
JANUAR	667	662	657	665	665	665	673	675	9666	9373	7	9808	21	- 39	-220	13	18	86	15
FEBRUAR	620	617	616	620	614	607	612	616	9615	9510	6	9748	1	- 09	- 64	19	51	116	14
MAERZ	663	659	661	667	663	653	660	667	9662	9486	16	9855	27	03	- 60	13	97	211	29
APRIL	648	647	652	654	645	635	635	643	9645	9499	3	9768	9	38	- 40	4	150	271	22
MAI	650	645	650	647	642	636	639	650	9645	9510	6	9754	14	68	10	8	170	254	28
JUNI	668	665	671	670	665	658	659	671	9666	9528	23	9756	30	107	61	12	212	302	28
JULI	689	686	690	689	684	677	677	685	9685	9586	14	9757	21	122	68	22	224	309	1
AUGUST	649	645	646	647	643	638	641	648	9645	9494	14	9745	19	120	45	20	203	259	21
SEPTEMBER	657	655	657	660	654	647	651	660	9655	9521	15	9746	28	94	50	29	177	230	3
OKTOBER	701	698	698	707	700	691	695	699	9699	9568	25	9806	20	80	30	21	147	220	14
NOVEMBER	633	631	630	636	631	629	635	638	9633	9428	2 3	9772	22	22	- 60	19	60	201	1
DEZEMBER	612	615	611	619	610	609	613	615	9613	9385	18	9744	31	- 29	-160	31	06	86	22
JAHR	655	652	653	657	651	645	649	656	9652	9373	I	9855	III	48	-220	I	126	309	VII

	Lufttemperatur 00	03	06	09	12	15	18	21	Mittel	Minimum	Tag	Maximum	Tag	Relative Feuchtigkeit 00	03	06	09	12	15	18	21	Mittel	Minimum	Tag
JANUAR	- 14	- 18	- 18	- 17	- 05	06	- 06	- 13	- 11	-216	13	85	15	90	92	91	89	85	81	87	91	88	48	17
FEBRUAR	08	05	02	07	31	47	30	17	18	- 60	19	111	14	92	92	93	92	82	75	82	88	87	42	27
MAERZ	29	18	13	39	75	91	74	46	48	- 55	13	207	30	86	89	89	82	65	58	66	81	77	35	25
APRIL	76	62	54	90	123	144	129	92	96	- 18	10	271	22	82	86	88	76	62	53	59	75	73	26	22
MAI	92	81	84	120	146	157	142	111	117	18	19	247	28	89	92	92	76	63	58	65	79	77	28	19
JUNI	129	117	125	162	187	200	187	152	157	71	12	300	28	86	90	89	71	60	56	62	76	74	35	30
JULI	147	135	137	174	200	215	202	167	172	74	22	307	1	85	90	91	73	61	55	61	76	74	32	20
AUGUST	139	130	128	160	184	193	178	153	158	51	20	257	21	90	94	95	81	70	65	73	84	82	35	19
SEPTEMBER	112	109	104	128	158	170	148	125	132	54	29	230	3	95	96	97	88	74	66	81	91	86	44	13
OKTOBER	92	90	89	104	129	144	120	100	108	40	20	215	12	96	97	96	92	82	77	88	95	90	57	12
NOVEMBER	37	34	31	35	51	55	43	37	40	- 54	19	189	1	90	90	91	90	85	83	87	90	88	40	1
DEZEMBER	- 13	- 14	- 17	- 15	- 02	- 02	- 12	- 15	- 11	-140	31	82	23	93	92	93	92	88	88	92	94	92	68	21
JAHR	70	62	61	82	106	118	103	81	85	-216	I	307	VII	90	92	92	84	73	68	75	85	82	26	IV

	Bewölkung in Achteln (Okta) 00	03	06	09	12	15	18	21	Mittel	Nebel Zahl der Beobachtungstermine 00	03	06	09	12	15	18	21	Total	Niederschlag Summe	Maximum	Tag	Zahl der Tage Niederschlag ≧0.3	≧1.0	✳	▲	⚡	Bewölkung <2/10	>8/10	🌫
JANUAR	70	73	72	66	68	62	68	67	68	1	2	3	2	1	-	-	1	10	118	18	9	18	16	17	-	-	-	22	23
FEBRUAR	68	69	69	70	64	57	60	66	65	6	7	4	6	-	-	1	4	28	71	19	9	13	12	6	-	-	1	19	4
MAERZ	45	50	60	53	52	54	50	44	51	-	-	3	-	-	-	-	-	3	50	11	20	13	11	7	-	-	3	9	1
APRIL	41	48	51	50	52	52	51	48	49	-	2	3	-	-	-	-	-	5	62	12	27	13	12	5	-	1	7	13	-
MAI	60	58	62	59	54	59	60	58	59	-	1	2	-	-	-	-	-	3	84	21	6	16	11	-	-	3	-	13	-
JUNI	47	48	54	51	54	51	53	51	51	-	-	1	-	-	-	-	-	1	53	11	8	11	10	-	-	4	1	7	-
JULI	42	44	46	45	41	40	44	48	44	-	-	-	-	-	-	-	-	-	72	12	17	14	14	-	-	3	6	6	-
AUGUST	56	57	61	54	55	56	56	56	56	2	3	4	-	-	-	-	-	9	196	30	3	16	16	-	-	3	2	15	-
SEPTEMBER	59	69	68	62	57	47	49	51	58	8	9	7	2	-	-	-	-	26	255	115	21	17	13	-	-	3	-	10	-
OKTOBER	72	74	74	72	62	50	53	64	65	12	11	11	4	-	-	-	8	46	43	15	14	9	5	-	-	1	-	18	-
NOVEMBER	75	76	74	72	72	69	67	73	72	6	6	6	5	1	2	5	5	36	25	8	24	8	4	2	-	-	-	24	3
DEZEMBER	77	74	77	76	70	73	74	77	75	2	3	2	2	-	-	1	2	12	50	12	25	14	11	10	-	-	-	29	17
JAHR	59	62	64	61	58	56	57	59	59	37	44	46	21	2	2	7	20	179	1079	115	IX	162	135	47	-	18	20	185	48

	Zahl der Tage Min. <0°C	Max. <0°C	Max. ≧25°C	Max. ≧30°C	Windverteilung 350°-10°	20°-40°	50°-70°	80°-100°	110°-130°	140°-160°	170°-190°	200°-220°	230°-250°	260°-280°	290°-310°	320°-340°	Calmen	Windgeschwindigkeit in Knoten 00	03	06	09	12	15	18	21	Mittel
JANUAR	24	10	-	-	7	11	16	16	16	13	12	16	53	42	13	11	22	68	71	97	88	84	94	73	74	81
FEBRUAR	17	-	-	-	8	16	32	24	16	30	15	6	11	17	15	32	10	43	42	49	52	67	64	49	49	52
MAERZ	13	-	-	-	12	20	15	13	12	13	11	16	49	43	17	22	5	74	51	62	79	97	114	74	67	77
APRIL	7	-	4	-	15	22	29	29	12	13	16	12	24	16	16	31	5	47	47	55	72	86	93	68	60	66
MAI	-	-	1	-	17	39	23	10	7	9	7	14	28	26	31	33	4	53	49	50	72	87	85	84	54	67
JUNI	-	-	6	1	16	31	25	18	12	10	6	10	27	23	32	29	1	48	49	49	82	86	100	76	57	68
JULI	-	-	10	1	23	19	31	17	15	8	10	17	18	31	31	23	5	51	46	42	73	92	92	82	48	66
AUGUST	-	-	2	-	17	23	14	11	7	9	14	28	42	28	16	24	15	44	40	35	64	89	88	62	48	59
SEPTEMBER	-	-	-	-	17	24	9	6	19	20	12	17	34	27	15	17	23	43	33	38	51	75	71	53	39	50
OKTOBER	-	-	-	-	17	17	17	19	15	26	12	19	20	8	24	34	20	35	34	39	46	54	58	37	36	42
NOVEMBER	10	3	-	-	14	30	26	13	18	11	6	5	20	28	35	24	10	52	45	51	53	69	61	55	51	55
DEZEMBER	25	16	-	-	17	22	28	18	28	12	6	28	28	15	21	19	6	58	56	51	57	64	59	53	53	56
JAHR	96	29	23	2	180	274	265	194	177	174	127	188	354	304	266	299	126	51	47	52	66	79	82	64	53	62

Gütsch ob Andermatt

$\lambda = 8°37'$, $\varphi = 46°39'$, $H_p = 2284$ m

1968 — Luftdruck in Millibar (700 mb +)

	00	03	06	09	12	15	18	21	Mittel	Minimum	Tag	Maximum	Tag	Minimum-Thermometer Mittel	Minimum	Tag	Maximum-Thermometer Mittel	Maximum	Tag
JANUAR	644	640	635	638	641	640	646	650	7642	7450	7	7782	21	-116	-240	13	- 53	24	16
FEBRUAR	630	626	623	626	627	623	624	627	7626	7542	6	7753	1	- 89	-156	18	- 38	16	29
MAERZ	674	668	666	672	677	675	677	682	7674	7514	7	7863	27	- 81	-156	13	- 23	63	27
APRIL	693	686	685	689	690	689	689	692	7689	7569	3	7797	19	- 44	-140	4 9	12	93	23
MAI	701	695	694	696	699	699	700	704	7698	7609	6	7780	14 28	- 22	-110	8	24	96	29
JUNI	739	732	733	737	740	740	741	746	7738	7663	23	7855	30	17	- 36	12	76	172	30
JULI	768	761	759	761	764	764	764	768	7764	7653	17	7845	1 9	40	- 15	22	104	196	2 10
AUGUST	731	726	723	726	727	726	726	730	7727	7623	14	7821	21	32	- 24	19	89	140	21
SEPTEMBER	725	720	718	724	726	724	725	729	7724	7636	15	7793	9	12	- 26	29	75	140	27
OKTOBER	758	753	752	758	759	755	757	759	7756	7647	25	7824	21	18	- 36	17	81	144	12
NOVEMBER	665	661	658	661	662	660	663	666	7662	7522	17	7768	26	- 42	-123	19	07	60	27
DEZEMBER	614	614	610	615	612	611	612	614	7613	7444	18	7734	22	- 95	-200	30	- 51	29	1
JAHR	695	690	688	692	694	692	694	697	7693	7444	XII	7863	III	- 31	-240	I	25	196	VII

Lufttemperatur

	00	03	06	09	12	15	18	21	Mittel	Minimum	Tag	Maximum	Tag
JANUAR	- 89	- 88	- 87	- 86	- 81	- 82	- 87	- 85	- 86	-232	12	22	16
FEBRUAR	- 73	- 74	- 76	- 67	- 51	- 51	- 69	- 72	- 67	-156	18	- 04	29
MAERZ	- 60	- 61	- 61	- 51	- 37	- 36	- 50	- 56	- 52	-142	12	54	27
APRIL	- 26	- 29	- 29	- 13	- 01	- 01	- 13	- 22	- 17	-131	9	88	23
MAI	- 08	- 08	- 07	02	12	13	05	- 02	01	-102	8	82	29
JUNI	31	28	30	47	62	65	53	39	44	- 30	12	168	30
JULI	56	51	53	72	89	90	75	60	68	- 10	22	192	1
AUGUST	49	45	46	63	76	73	57	50	57	- 22	19	133	21
SEPTEMBER	31	27	24	44	63	60	40	33	40	- 24	29	140	27
OKTOBER	34	32	30	49	72	67	42	38	46	- 33	17	136	12
NOVEMBER	- 23	- 24	- 25	- 18	- 05	- 12	- 23	- 22	- 19	-121	18	54	27
DEZEMBER	- 79	- 80	- 83	- 78	- 60	- 65	- 81	- 82	- 76	-194	29	20	2
JAHR	- 13	- 15	- 15	- 03	12	10	- 04	- 10	- 05	-232	I	192	VII

Relative Feuchtigkeit

	00	03	06	09	12	15	18	21	Mittel	Minimum	Tag
JANUAR	72	73	74	72	71	70	72	72	72	10	21
FEBRUAR	81	80	79	77	74	75	78	79	78	17	18
MAERZ	66	64	64	66	64	68	72	72	67	25	9 30
APRIL	80	79	78	72	71	71	79	80	76	10	10
MAI	90	87	86	81	79	82	86	87	85	48	14
JUNI	85	83	81	75	71	74	80	85	79	31	30
JULI	82	80	79	76	71	77	80	83	78	32	2
AUGUST	84	85	84	80	75	80	86	87	83	19	20
SEPTEMBER	84	82	81	75	71	75	84	85	80	36	26
OKTOBER	66	66	69	66	60	63	70	66	66	7	21
NOVEMBER	71	70	72	70	68	70	72	70	70	14	13
DEZEMBER	70	70	72	71	68	69	72	70	70	16	22
JAHR	78	77	77	73	70	73	78	78	75	7	X

Bewölkung in Achteln (Okta)

	00	03	06	09	12	15	18	21	Mittel
JANUAR	48	48	49	52	55	55	54	51	52
FEBRUAR	53	53	50	55	55	53	56	53	54
MAERZ	34	35	39	41	42	43	52	39	41
APRIL	45	39	45	47	49	55	52	51	48
MAI	58	58	63	59	59	65	68	67	62
JUNI	55	52	63	56	59	62	61	64	59
JULI	46	42	48	51	49	50	52	52	49
AUGUST	56	54	58	57	60	63	67	60	59
SEPTEMBER	55	50	52	46	54	56	56	51	53
OKTOBER	35	35	37	42	43	48	44	32	40
NOVEMBER	45	44	46	44	48	47	41	42	45
DEZEMBER	44	38	39	47	41	42	34	41	41
JAHR	48	46	49	50	51	53	53	50	50

Nebel — Zahl der Beobachtungstermine

	00	03	06	09	12	15	18	21	Total
JANUAR	7	5	5	5	6	7	7	8	50
FEBRUAR	2	1	1	2	5	2	2	2	17
MAERZ	3	3	3	1	1	2	5	2	20
APRIL	2	2	1	1	·	·	1	3	10
MAI	2	3	3	2	2	1	5	5	23
JUNI	4	1	1	1	·	1	2	2	12
JULI	3	1	1	1	1	2	1	2	12
AUGUST	2	·	·	·	·	·	1	2	5
SEPTEMBER	1	1	1	·	·	1	2	2	8
OKTOBER	1	1	2	2	2	1	1	1	11
NOVEMBER	2	1	2	1	·	·	2	3	11
DEZEMBER	·	·	·	·	·	·	·	·	·
JAHR	29	19	20	16	17	17	29	32	179

Niederschlag

	Summe	Maximum	Tag
JANUAR	447	51	26
FEBRUAR	68	11	6
MAERZ	180	65	11
APRIL	95	35	24
MAI	189	67	6
JUNI	84	20	6
JULI	98	15	11
AUGUST	143	22	30
SEPTEMBER	149	39	4
OKTOBER	29	15	8
NOVEMBER	83	21	2
DEZEMBER	191	53	25
JAHR	1756	67	V

Zahl der Tage

	Niederschlag ≥ 0,3	≥ 1,0	✳	▲	≈	Bewölkung ≤ 2/10	≥ 8/10	⊠
JANUAR	21	21	21	·	·	6	15	31
FEBRUAR	20	15	20	·	·	5	15	29
MAERZ	15	14	15	·	·	10	8	31
APRIL	15	13	15	·	·	4	10	30
MAI	19	15	14	·	2	·	16	31
JUNI	16	12	10	·	1	1	15	28
JULI	16	14	8	·	3	3	11	3
AUGUST	22	19	6	·	3	1	16	2
SEPTEMBER	19	15	11	·	1	·	9	6
OKTOBER	10	6	7	·	·	6	7	3
NOVEMBER	11	11	11	·	2	8	12	29
DEZEMBER	12	11	12	·	·	11	9	31
JAHR	196	166	150	·	12	55	143	254

Zahl der Tage

	Min. < 0°C	Max. < 0°C	Max. ≥ 25°C	Max. ≥ 30°C
JANUAR	31	23	·	·
FEBRUAR	29	26	·	·
MAERZ	29	20	·	·
APRIL	24	11	·	·
MAI	20	5	·	·
JUNI	9	·	·	·
JULI	3	·	·	·
AUGUST	2	·	·	·
SEPTEMBER	10	·	·	·
OKTOBER	6	·	·	·
NOVEMBER	26	13	·	·
DEZEMBER	31	25	·	·
JAHR	220	123	·	·

Windverteilung

	350° -10°	20° -40°	50° -70°	80° -100°	110° -130°	140° -160°	170° -190°	200° -220°	230° -250°	260° -280°	290° -310°	320° -340°	Calman
JANUAR	43	90	38	9	4	17	8	3	3	1	4	16	12
FEBRUAR	38	26	7	6	4	46	73	11	·	1	·	2	18
MAERZ	86	42	8	9	8	25	44	8	1	2	·	6	9
APRIL	33	21	2	4	8	73	70	1	·	1	1	7	19
MAI	36	25	11	8	19	88	29	3	1	·	·	22	6
JUNI	35	26	17	8	4	72	31	6	1	·	4	19	17
JULI	36	32	16	7	7	65	23	7	1	·	1	40	13
AUGUST	60	32	15	8	4	48	32	5	2	·	·	35	7
SEPTEMBER	32	28	15	4	5	82	33	8	1	·	2	25	5
OKTOBER	43	35	20	7	7	41	42	11	1	·	2	28	11
NOVEMBER	19	48	68	8	6	37	26	3	14	·	2	6	3
DEZEMBER	50	28	6	16	15	76	28	5	3	1	1	17	2
JAHR	511	433	223	94	91	670	439	71	28	6	17	223	122

Windgeschwindigkeit in Knoten

	00	03	06	09	12	15	18	21	Mittel
JANUAR	153	135	146	169	164	155	175	170	158
FEBRUAR	118	105	109	104	124	118	106	108	112
MAERZ	94	80	92	106	106	104	99	88	96
APRIL	122	99	86	96	112	113	102	116	106
MAI	142	142	135	164	175	164	160	154	155
JUNI	108	106	103	109	142	128	114	98	114
JULI	111	103	97	109	132	140	122	109	115
AUGUST	110	108	126	127	136	145	119	114	123
SEPTEMBER	124	120	112	109	139	132	133	126	124
OKTOBER	94	101	93	85	101	113	98	108	99
NOVEMBER	130	121	113	134	136	144	150	139	133
DEZEMBER	117	116	110	115	124	135	134	139	124
JAHR	119	111	110	119	133	133	126	122	122

Bâle-Mulhouse (Aéroport)

(Station du Reseau Météorologique Francais)

$\lambda = 7°31'$, $\varphi = 47°36'$, $H_p = 268$ m

1968	Pression en millibars (900 mb +) 00	03	06	09	12	15	18	21	Moyenne	Minima Jour		Maxima Jour		Thermomètre à minima Moyenne	Minima Jour		Thermomètre à maxima Moyenne	Maxima Jour	
JANVIER	862	856	855	864	864	863	870	872	9863	9542	7	10001	20	- 24	-188	13	40	112	15
FEVRIER	810	807	806	809	805	797	802	807	9805	9686	7	9932	1	05	- 46	19	69	139	14
MARS	856	852	853	859	854	847	852	858	9854	9674	15	10050	27	12	- 47	13	116	232	28
AVRIL	838	837	842	844	834	823	824	832	9834	9686	3	9967	9	48	- 29	9	164	300	21
MAI	839	835	839	838	833	828	829	840	9835	9687	4	9952	13	78	09	19	176	242	28
JUIN	855	853	858	859	853	847	848	858	9854	9714	23	9943	30	117	54	1	221	309	28
JUILLET	876	874	877	877	869	862	861	871	9871	9759	14	9948	21	128	70	22	243	341	1
AOUT	833	830	831	832	828	824	825	833	9830	9683	14	9939	19	132	65	20	220	287	1
SEPTEMBRE	842	840	840	844	838	833	837	845	9840	9715	15 21	9933	28	109	40	29	196	269	2
OCTOBRE	887	882	884	893	886	876	881	884	9884	9755	25	9991	20	90	26	21	170	243	12
NOVEMBRE	823	820	820	826	822	818	825	828	9823	9619	3	9965	21	26	- 30	21	76	200	1
DECEMBRE	803	805	802	809	801	800	803	805	9804	9558	18	9950	31	- 11	- 73	13	29	106	22
ANNEE	844	841	842	846	841	835	838	844	9841	9542	I	10050	III	59	-188	I	143	341	VII

	Température de l'air 00	03	06	09	12	15	18	21	Moyenne	Minima Jour		Maxima Jour		Humidité relative 00	03	06	09	12	15	18	21	Moyenne	Minima Jour	
JANVIER	02	- 03	- 06	- 04	17	23	06	02	05	-183	13	101	15	86	87	88	86	80	79	86	86	85	51	12
FEVRIER	21	17	12	25	51	60	38	26	31	- 43	19	130	14	89	89	90	86	74	72	82	87	84	33	7
MARS	34	27	21	61	96	108	83	55	61	- 47	13	226	30	84	86	86	75	61	58	67	78	74	30	25
AVRIL	80	63	59	105	142	152	132	96	104	- 26	9	293	21	81	86	87	70	56	54	63	76	72	27	22
MAI	99	87	97	129	154	161	144	116	123	10	19	237	28	88	89	88	73	63	62	70	83	77	34	8
JUIN	137	122	138	175	200	207	196	159	167	64	11	303	30	83	90	85	69	60	57	61	78	73	37	30
JUILLET	152	136	146	187	220	232	211	173	182	80	22	334	1	84	90	87	69	55	52	64	80	73	33	1
AOUT	150	140	142	173	203	208	192	162	171	74	20	261	21	90	92	92	80	66	64	73	85	80	32	19 20
SEPTEMBRE	125	118	118	150	178	182	157	135	145	44	29	258	2	90	92	93	81	68	68	82	88	83	45	13
OCTOBRE	104	100	99	121	154	160	127	110	122	26	21	239	12	94	93	93	88	75	74	88	92	87	50	12
NOVEMBRE	40	36	33	40	66	63	46	42	46	- 30	21	198	1	90	91	92	90	80	82	88	88	88	57	1
DECEMBRE	05	02	00	03	17	13	04	05	06	- 73	13	103	23	86	87	88	86	81	82	85	85	85	64	20
ANNEE	79	70	72	97	125	131	111	90	97	-183	I	334	VII	87	89	89	79	68	67	76	84	80	27	IV

	Nebulosité en huitièmes (octas) 00	03	06	09	12	15	18	21	Moyenne	Brouillard (Fréquence aux heures d'observation) 00	03	06	09	12	15	18	21	Total	Précipitations Somme	Maxima Jour		Nombre de jours: Précipitations ≥0.3	≥1.0	✳	▲	≤2/10	Nébulosité ≥8/10	
JANVIER	65	69	66	63	56	58	57	62	62	1	1	2	1	·	1	·	1	7	84	21	9	18	16	10	·	·	·	20	12
FEVRIER	56	59	63	63	62	59	59	58	60	2	2	3	4	1	1	·	·	13	66	10	9 20	17	15	2	·	·	2	17	·
MARS	43	45	45	51	51	50	48	39	47	·	·	1	·	·	·	·	·	1	29	9	18	10	7	4	·	·	5	8	·
AVRIL	43	43	48	49	48	54	54	43	48	·	·	2	·	·	·	·	·	2	62	14	28	15	13	4	·	3	5	10	·
MAI	54	55	59	60	60	62	58	55	58	1	·	1	·	·	·	·	·	2	101	26	5	19	14	·	·	4	1	13	·
JUIN	42	47	51	48	53	50	50	48	49	·	·	·	·	·	·	·	·	·	38	15	3	14	9	·	1	4	2	6	·
JUILLET	39	46	53	44	40	41	46	44	44	·	2	2	·	·	·	·	·	4	62	9	23	14	13	·	·	7	4	5	·
AOUT	51	59	62	54	58	60	57	56	57	1	3	4	·	·	·	·	·	8	102	26	30	16	15	·	·	3	·	13	·
SEPTEMBRE	47	59	59	56	53	54	50	44	53	2	6	5	1	·	·	·	·	14	134	28	14	17	14	·	·	1	·	8	·
OCTOBRE	56	60	67	58	52	54	53	56	57	7	9	8	5	·	2	2	6	39	33	10	14	11	5	·	·	1	1	12	·
NOVEMBRE	66	65	69	67	61	65	65	66	66	2	2	3	7	3	4	5	1	27	38	14	4	8	7	4	·	·	·	19	3
DECEMBRE	74	71	70	66	62	64	65	72	68	2	1	·	·	·	1	2	3	9	36	11	25	15	10	4	·	·	·	21	6
ANNEE	53	57	59	57	55	56	55	54	56	18	26	31	18	4	9	9	11	126	785	28	IX	174	138	28	1	23	20	152	21

	Nombre de jours: Min. <0°C	Max. <0°C	Max. ≥25°C	Max. ≥30°C	Répartition des vents 350°-10°	20°-40°	50°-70°	80°-100°	110°-130°	140°-160°	170°-190°	200°-220°	230°-250°	260°-280°	290°-310°	320°-340°	sans vent	Vitesse du vent en noeuds 00	03	06	09	12	15	18	21	Moyenne
JANVIER	21	5	·	·	7	4	1	20	13	34	13	16	27	69	3	13	28	82	85	98	97	87	89	77	68	85
FEVRIER	11	·	·	·	24	4	1	15	35	41	12	14	9	9	·	35	33	46	51	50	54	67	70	50	43	54
MARS	12	·	·	·	17	3	1	8	13	24	22	24	27	47	3	22	37	61	62	60	69	106	117	72	67	77
AVRIL	5	·	6	1	21	14	5	11	23	16	21	15	12	25	6	34	37	39	48	41	44	58	82	68	41	53
MAI	·	·	·	·	26	5	3	11	11	20	7	14	17	35	6	39	54	31	37	42	65	71	70	54	33	50
JUIN	·	·	7	2	12	10	·	7	7	11	7	19	14	48	13	23	69	26	31	30	52	59	68	71	40	47
JUILLET	·	·	12	3	21	13	·	5	9	10	5	15	23	34	9	36	68	30	23	27	40	66	80	66	32	46
AOUT	·	·	5	·	8	12	·	7	15	25	8	14	30	46	10	13	60	34	34	30	52	72	73	46	30	46
SEPTEMBRE	·	·	1	·	4	9	5	11	15	25	15	22	14	35	7	10	68	27	29	26	45	66	62	33	36	41
OCTOBRE	·	·	·	·	10	7	2	13	3	31	23	22	12	32	4	32	57	31	39	43	49	49	44	32	31	40
NOVEMBRE	7	3	·	·	41	10	·	20	16	27	14	9	6	19	6	28	44	33	41	38	40	51	45	45	45	42
DECEMBRE	22	8	·	·	21	14	5	35	21	30	9	15	13	40	2	20	23	59	46	52	60	64	67	58	69	59
ANNEE	78	16	31	6	212	105	23	163	181	294	156	199	204	439	69	305	578	42	44	45	56	68	72	56	45	53

Payerne (Station Aérologique)

$\lambda = 6°57'$, $\varphi = 46°49'$, $H_p = 491$ m

1968	Pression en millibars (900 mb +) 00	03	06	09	12	15	18	21	Moyenne	Minima Jour		Maxima Jour		Thermomètre à minima Moyenne	Minima Jour		Thermomètre à maxima Moyenne	Maxima Jour	
JANVIER	605	599	596	606	608	606	613	615	9606	9324	7	9732	21	- 33	-198	13	24	90	15
FEVRIER	551	547	545	548	545	538	541	545	9545	9441	6	9685	1	- 05	- 59	18	48	109	14
MARS	598	594	596	604	600	591	595	602	9598	9422	16	9782	27	04	- 55	13	100	198	29 30
AVRIL	580	578	581	584	577	568	567	575	9576	9442	3	9689	10	39	- 36	10	150	264	22
MAI	581	577	580	580	573	570	570	581	9576	9456	4	9680	14	68	- 05	8	166	236	28
JUIN	602	600	603	603	599	593	594	604	9600	9483	23	9687	30	99	38	2	214	310	29
JUILLET	623	619	621	622	617	609	609	620	9618	9515	14	9684	20	119	73	22	232	320	2
AOUT	586	582	583	583	580	577	578	585	9582	9448	14	9676	19	116	53	20	204	258	21
SEPTEMBRE	593	589	591	594	590	584	588	595	9590	9468	15	9692	30	90	44	29	181	222	1
OCTOBRE	636	632	633	639	633	623	627	631	9632	9504	25	9728	20	82	24	17	159	240	13
NOVEMBRE	563	560	558	565	562	557	562	567	9562	9371	2	9697	21 22	20	- 28	19	59	148	2
DECEMBRE	543	544	541	547	541	538	541	545	9542	9316	18	9679	31	- 16	-123	31	20	83	22
ANNEE	588	585	586	590	585	580	582	589	9586	9316	XII	9782	III	49	-198	I	130	320	VII

	Température de l'air 00	03	06	09	12	15	18	21	Moyenne	Minima Jour		Maxima Jour		Humidité relative 00	03	06	09	12	15	18	21	Moyenne	Minima Jour	
JANVIER	- 10	- 10	- 15	- 12	03	08	- 03	- 09	- 06	-183	13	88	15	90	91	91	88	84	82	87	89	88	46	17
FEVRIER	10	06	02	11	34	41	24	14	18	- 56	18	107	14	93	94	95	92	85	82	89	92	90	54	18
MARS	26	19	12	43	79	94	72	44	49	- 51	13	196	29	88	90	89	80	63	60	69	80	77	27	31
AVRIL	67	54	50	93	128	139	120	86	92	- 33	10	260	22	85	89	92	75	60	55	64	77	75	32	1
MAI	87	77	83	119	148	156	143	105	115	06	8	226	28	89	94	92	77	62	59	66	82	78	26	19
JUIN	118	107	122	167	194	202	187	144	155	48	2	304	28-30	87	91	90	69	57	53	58	76	73	25	28
JUILLET	141	127	134	175	208	222	202	160	171	73	22	315	2	89	91	93	75	60	54	63	81	76	32	21
AOUT	134	125	124	159	188	189	173	143	154	63	20	256	22	93	94	96	83	66	66	75	88	83	35	19
SEPTEMBRE	108	100	98	135	165	171	144	122	130	56	29	214	1	94	95	96	84	70	68	82	90	85	46	25
OCTOBRE	95	93	93	114	144	151	119	104	114	28	17	228	13	96	95	96	89	77	75	89	94	89	46	14
NOVEMBRE	30	28	29	35	48	52	39	34	37	- 28	18	143	2	95	96	95	94	88	88	92	94	93	63	24
DECEMBRE	- 01	- 03	- 06	- 07	10	12	00	- 02	00	-119	31	72	21 23	94	93	92	93	87	87	91	92	91	56	26
ANNEE	67	60	61	86	112	120	102	79	86	-183	I	315	VII	91	93	93	83	72	69	77	86	83	25	VI

	Nebulosité en huitièmes (octas) 00	03	06	09	12	15	18	21	Moyenne	Brouillard (Fréquence aux heures d'observation) 00	03	06	09	12	15	18	21	Total	Précipitations Somme	Maxima Jour		Nombre de jours: Précipitations ≧0.3	≧1.0	✳	▲	☇	Nébulosité <2/10	>8/10	☒
JANVIER	65	61	61	64	64	67	69	63	64	·	1	1	-	1	1	1	1	6	98	14	9	17	16	12	-	1	1	21	15
FEVRIER	62	59	65	65	61	62	59	60	62	4	3	5	4	1	1	1	3	22	69	24	9	16	14	5	·	·	2	17	5
MARS	36	39	54	51	54	52	47	39	47	-	-	-	-	-	-	-	-	-	35	20	21	9	6	4	-	1	5	8	2
AVRIL	37	34	52	49	48	50	53	46	46	·	1	1	·	1	·	·	·	3	93	22	24	13	13	1	-	3	6	9	-
MAI	54	59	60	57	58	56	60	58	58	·	·	1	·	·	·	·	·	1	86	22	11	17	16	-	·	3	-	17	·
JUIN	32	45	44	47	48	47	47	44	44	-	-	-	-	-	-	-	-	-	46	10	3	10	9	-	·	4	5	4	·
JUILLET	41	42	43	44	41	43	47	48	44	-	-	-	-	-	-	-	-	-	121	35	2	15	13	-	2	7	5	8	-
AOUT	48	47	53	55	54	57	56	49	52	·	·	1	1	·	·	·	·	2	285	45	2	18	18	-	-	9	4	16	·
SEPTEMBRE	42	46	59	59	53	53	57	48	52	-	2	3	1	-	-	-	-	6	170	47	21	13	13	-	-	2	-	8	-
OCTOBRE	52	66	69	66	61	58	52	43	58	5	8	9	6	2	-	1	2	33	38	23	8	8	6	·	-	-	·	13	-
NOVEMBRE	67	72	78	79	76	71	73	73	74	5	6	7	7	7	6	6	6	50	56	17	2	9	6	3	-	-	·	26	5
DECEMBRE	74	71	71	70	69	72	76	74	72	3	2	2	2	1	2	2	3	17	73	16	25	15	12	6	-	·	·	24	9
ANNEE	51	53	59	59	57	57	58	54	56	17	23	30	21	13	10	11	15	140	1170	47	IX 160	142	31	2	30	28	171	36	

	Nombre de jours: Min. <0°C	Max. <0°C	Max. ≧25°C	Max. ≧30°C	Répartition des vents: 350° -10°	20° -40°	50° -70°	80° -100°	110° -130°	140° -160°	170° -190°	200° -220°	230° -250°	260° -280°	290° -310°	320° -340°	sans vent	Vitesse du vent en noeuds: 00	03	06	09	12	15	18	21	Moyenne
JANVIER	23	6	-	-	9	16	13	6	4	3	13	90	40	3	10	2	39	53	55	64	61	60	62	56	54	58
FEVRIER	16	·	-	-	7	56	20	6	4	3	8	41	8	1	-	1	77	28	23	25	29	46	45	30	28	32
MARS	13	·	-	-	11	40	16	6	1	1	21	66	27	9	6	5	39	41	34	34	44	68	70	46	41	47
AVRIL	5	·	4	-	26	47	15	5	1	3	14	40	14	7	3	6	59	29	19	15	38	54	54	43	32	36
MAI	1	-	-	-	30	46	20	4	·	2	14	44	19	4	6	6	53	33	19	18	40	55	55	44	24	36
JUIN	·	·	5	3	18	37	14	11	1	5	20	54	13	16	5	6	40	27	23	25	45	59	71	50	31	41
JUILLET	-	-	9	2	34	48	13	3	1	3	25	42	5	6	4	6	58	22	18	17	33	51	56	42	28	33
AOUT	·	·	3	-	18	32	10	7	3	1	29	64	12	6	5	6	55	27	28	21	37	54	55	52	29	38
SEPTEMBRE	-	·	-	-	18	17	7	7	7	7	18	65	20	5	5	4	60	30	22	20	29	47	51	34	32	33
OCTOBRE	-	-	-	·	27	24	13	6	1	6	13	49	8	6	4	3	88	23	19	19	22	31	34	14	18	23
NOVEMBRE	9	2	-	-	18	60	19	14	7	3	13	30	3	6	·	2	65	22	21	26	32	32	33	24	24	27
DECEMBRE	20	10	·	-	17	56	15	9	11	8	7	58	18	5	1	3	40	33	37	39	33	36	42	36	32	36
ANNEE	87	18	21	5	233	479	175	84	41	45	195	643	187	74	49	50	673	31	27	27	37	49	52	39	31	37

$\lambda = 6°06'$, $\varphi = 46°14'$, $H_p = 430$ m

Genève-Cointrin (Aéroport)

1968

	Pression en millibars (900 mb +)													Thermomètre à minima			Thermomètre à maxima		
	00	03	06	09	12	15	18	21	Moyenne	Minima	Jour	Maxima	Jour	Moyenne	Minima	Jour	Moyenne	Maxima	Jour
JANVIER	701	696	692	702	703	702	708	710	9702	9460	7	9821	21	- 40	-199	13	29	91	15
FEVRIER	638	633	630	634	631	625	627	632	9631	9526	6	9775	1	- 04	- 66	5	55	101	7
MARS	688	683	685	694	689	680	684	692	9687	9513	16	9870	27	- 01	- 63	13	107	194	31
AVRIL	666	664	668	670	662	652	651	662	9662	9530	6	9775	10	36	- 30	4	154	268	21
MAI	667	662	665	667	662	655	654	666	9662	9541	4	9763	14	69	- 06	23	168	232	29
JUIN	687	685	690	690	684	677	677	687	9685	9579	23	9770	30	101	40	2	220	318	29
JUILLET	707	704	707	708	701	693	692	703	9702	9609	14	9771	21	120	71	22	240	319	10
AOUT	673	668	668	670	666	662	663	672	9668	9546	14	9761	19	111	57	20	206	256	22
SEPTEMBRE	680	676	678	684	678	673	675	683	9678	9556	15	9785	30	85	45	29	186	225	1 27
OCTOBRE	723	718	719	726	718	709	712	717	9718	9587	25	9813	20	71	20	18	171	247	14
NOVEMBRE	650	645	644	651	647	643	648	653	9648	9458	2	9786	22	24	- 39	19	70	144	1
DECEMBRE	632	633	629	636	630	626	630	634	9631	9402	18	9771	31	- 08	-140	30	35	98	22
ANNEE	676	672	673	678	673	666	668	676	9673	9402	XII	9870	III	47	-199	I	137	319	VII

	Température de l'air													Humidité relative									
	00	03	06	09	12	15	18	21	Moyenne	Minima	Jour	Maxima	Jour	00	03	06	09	12	15	18	21	Moyenne	Minima	Jour
JANVIER	- 14	- 17	- 16	- 14	08	14	00	- 09	- 06	-192	13	79	15	91	93	91	92	82	77	85	89	88	32	10
FEVRIER	19	12	09	20	42	50	37	26	27	- 53	5	99	14	90	92	92	89	79	74	79	86	85	34	7
MARS	31	21	14	52	88	100	82	51	55	- 52	13	191	31	82	85	89	74	56	51	56	74	71	28	31
AVRIL	74	58	53	103	131	144	127	91	98	- 22	4	266	21	85	89	91	68	55	51	59	79	72	26	21
MAI	96	83	93	127	147	158	146	113	120	07	23	224	29	86	92	91	70	61	57	61	79	75	30	19
JUIN	132	114	129	170	196	209	199	155	163	54	2	313	29	85	92	88	65	52	48	51	73	69	29	2
JUILLET	154	136	144	184	216	230	219	175	182	88	22	316	10	86	92	90	68	53	48	52	74	70	32	12
AOUT	140	128	129	166	191	194	181	152	160	68	20	255	22	92	95	96	77	61	60	69	87	80	32	19
SEPTEMBRE	113	103	102	142	169	175	153	125	135	60	18	221	1	94	95	96	78	62	61	76	89	81	41	18
OCTOBRE	92	93	92	122	153	163	126	102	118	26	17	236	13	96	97	97	88	71	69	88	95	88	47	14
NOVEMBRE	40	38	40	47	61	64	51	41	48	- 28	19	138	1	94	94	94	91	85	83	90	93	90	63	6
DECEMBRE	15	11	04	08	25	28	17	15	15	-121	30	72	21	88	89	90	89	82	81	86	87	86	50	26
ANNEE	74	65	66	94	119	127	112	86	93	-192	I	316	VII	89	92	92	79	67	63	71	84	80	26	IV

	Nebulosité en huitièmes (octas)									Brouillard — Fréquence aux heures d'observation									Précipitations			Nombre de jours							
	00	03	06	09	12	15	18	21	Moyenne	00	03	06	09	12	15	18	21	Total	Somme	Maxima	Jour	Précipitations ≧0.3	≧1.0	✳	▲	⛆	Nébulosité <2/10	>8/10	⛆
JANVIER	58	58	61	65	64	64	58	57	61	1	2	2	2	1	1	1	1	11	99	21	6	19	16	15	·	·	1	18	19
FEVRIER	62	60	66	64	59	61	60	62	62	2	3	5	4	1	1	·	1	17	125	28	9	16	15	3	·	·	2	19	3
MARS	35	39	49	51	45	44	48	38	44	·	·	·	·	·	·	·	·	·	40	19	21	7	6	3	·	1	5	7	·
AVRIL	30	39	50	43	44	45	51	43	43	1	1	1	·	·	·	·	1	4	56	23	27	14	11	1	1	2	4	5	·
MAI	50	54	52	54	54	55	55	45	52	·	·	·	·	·	·	·	·	·	73	28	11	12	11	·	·	3	3	14	·
JUIN	34	43	52	46	44	46	42	37	43	·	·	·	·	·	·	·	·	·	64	21	23	10	7	·	·	1	3	4	·
JUILLET	29	34	42	38	31	35	36	36	35	·	·	·	·	·	·	·	·	·	73	13	14	14	13	·	1	7	10	2	·
AOUT	43	45	48	46	50	52	55	47	48	·	·	·	·	·	·	·	·	·	247	53	1	17	16	·	·	5	4	10	·
SEPTEMBRE	41	41	55	47	46	48	47	37	45	·	·	1	·	·	·	·	·	1	197	54	14	14	13	·	·	3	3	4	·
OCTOBRE	51	56	65	63	50	46	41	31	50	7	8	8	2	·	·	·	2	27	51	41	8	8	4	·	·	2	2	6	·
NOVEMBRE	73	74	77	73	72	68	67	72	72	3	4	3	2	2	2	2	4	22	89	35	2	12	9	6	·	·	·	23	4
DECEMBRE	75	69	67	71	68	66	71	74	70	2	3	4	2	2	1	1	1	16	121	29	25	16	14	5	·	·	·	23	6
ANNEE	48	51	57	55	52	53	53	48	52	16	21	24	12	6	5	4	10	98	1235	54	IX	159	135	33	2	24	37	135	32

	Nombre de jours				Répartition des vents													Vitesse du vent en noeuds								
	Min. <0°C	Max. <0°C	Max. ≧25°C	Max. ≧30°C	350° -10°	20° -40°	50° -70°	80° -100°	110° -130°	140° -160°	170° -190°	200° -220°	230° -250°	260° -280°	290° -310°	320° -340°	sans vent	00	03	06	09	12	15	18	21	Moyenne
JANVIER	24	6	·	·	16	16	15	4	6	2	12	48	74	15	12	9	19	59	62	66	80	78	84	64	61	69
FEVRIER	13	·	·	·	14	22	45	5	·	3	1	27	36	13	8	10	48	56	46	41	48	65	74	59	53	55
MARS	12	·	·	·	10	38	28	5	2	3	11	55	46	11	4	8	27	57	51	47	74	100	102	72	59	70
AVRIL	3	·	2	·	5	41	44	15	3	2	9	34	29	16	11	5	26	46	39	47	67	78	89	62	53	60
MAI	1	·	·	·	16	45	35	11	4	·	8	45	37	5	5	2	35	52	42	41	83	97	94	83	64	70
JUIN	·	·	6	3	9	34	33	9	11	2	8	38	44	11	7	5	29	54	39	43	72	101	103	90	58	70
JUILLET	·	·	13	5	17	43	31	16	2	4	6	47	31	7	6	11	27	44	36	41	74	91	101	82	51	65
AOUT	·	·	1	·	8	31	29	6	2	5	16	56	29	12	5	7	42	35	32	28	67	89	84	66	39	55
SEPTEMBRE	·	·	·	·	5	12	24	9	·	3	7	59	39	21	11	5	45	36	40	40	54	86	77	50	44	53
OCTOBRE	·	·	·	·	13	20	22	5	3	2	8	36	32	10	2	4	91	21	14	16	30	50	49	26	21	28
NOVEMBRE	4	2	·	·	33	28	11	8	1	7	2	32	41	17	10	8	42	45	45	41	43	57	45	47	46	46
DECEMBRE	14	4	·	·	23	26	21	2	2	6	5	60	32	11	5	12	43	66	57	42	47	62	56	51	46	53
ANNEE	71	12	22	8	169	356	338	95	36	39	93	537	470	149	86	86	474	48	42	41	62	80	80	63	50	58

Sion (Aérodrome)

$\lambda = 7°20'$, $\varphi = 46°13'$, $Hp = 481$ m

1968	Pression en millibars (900 mb +) 00	03	06	09	12	15	18	21	Moyenne	Minima	Jour	Maxima	Jour	Thermomètre à minima Moyenne	Minima	Jour	Thermomètre à maxima Moyenne	Maxima	Jour
JANVIER	624	619	614	619	618	616	625	630	9621	9386	7	9750	21	- 61	-205	13	17	56	27 28
FEVRIER	567	564	564	568	558	545	552	560	9560	9451	24	9710	1	- 14	- 78	1	71	156	24
MARS	615	611	612	617	607	593	601	616	9609	9434	16	9795	27	04	- 52	13	132	242	29
AVRIL	596	594	597	594	577	563	570	588	9585	9462	3- 6	9697	10	45	- 16	4 9	192	296	21
MAI	593	590	594	587	573	565	570	587	9582	9470	6	9692	14	72	04	8	205	262	28
JUIN	613	612	617	609	595	585	591	609	9604	9492	23	9705	30	104	64	10-22	244	335	30
JUILLET	634	632	635	630	614	600	607	625	9622	9525	14	9696	20	123	72	22	264	363	1
AOUT	604	601	601	596	583	577	580	596	9592	9493	29	9692	20	112	60	20	227	274	22
SEPTEMBRE	610	608	611	612	597	586	595	610	9604	9472	15	9698	30	85	38	25	203	255	27
OCTOBRE	656	654	655	658	643	630	639	651	9648	9518	25	9743	20	57	02	22	184	234	14
NOVEMBRE	580	577	577	584	574	568	578	582	9578	9388	3	9718	22	06	- 53	23	94	196	1
DECEMBRE	559	561	558	566	556	552	557	562	9559	9338	18	9709	31	- 28	-120	31	38	82	1
ANNEE	604	602	603	603	591	582	589	601	9597	9338	XII	9795	III	42	-205	I	156	363	VII

	Température de l'air 00	03	06	09	12	15	18	21	Moyenne	Minima	Jour	Maxima	Jour	Humidité relative 00	03	06	09	12	15	18	21	Moyenne	Minima	Jour
JANVIER	- 35	- 40	- 43	- 39	- 06	08	- 12	- 24	- 24	-186	13	5017	28	92	94	92	92	82	72	82	89	87	42	12
FEVRIER	07	01	- 05	06	51	65	32	16	22	- 70	1	132	24	87	91	91	88	66	60	74	83	80	32	18
MARS	32	20	13	56	106	126	89	54	62	- 42	13	240	29	76	82	84	68	48	42	54	67	65	21	28
AVRIL	78	62	56	119	168	180	148	110	115	- 12	9	296	21	76	83	86	62	44	39	49	62	63	20	18 19
MAI	103	85	91	146	183	189	163	130	136	14	8	254	29	78	86	89	63	50	47	53	64	66	30	19
JUIN	132	114	125	181	219	232	205	164	172	7613	22	334	30	79	86	86	60	47	43	53	64	65	25	30
JUILLET	152	133	138	192	235	254	224	183	189	8019	22	342	10	79	87	89	64	51	44	52	64	66	25	5
AOUT	136	125	122	171	208	209	189	156	164	66	20	272	22	91	94	96	76	59	59	64	79	77	39	18
SEPTEMBRE	113	101	94	138	188	191	158	128	139	48	25	252	27	90	93	95	80	56	56	70	85	78	40	1
OCTOBRE	81	74	66	102	166	176	126	96	111	06	22	234	14	93	94	96	88	58	55	74	89	81	34	22
NOVEMBRE	27	20	17	27	74	81	44	33	40	- 4021	29	182	1	91	93	93	94	73	67	84	89	86	41	7 8
DECEMBRE	- 07	- 13	- 18	- 15	19	28	01	- 03	- 01	-112	31	76	8	86	88	90	89	76	68	77	82	82	39	5
ANNEE	68	57	55	90	134	145	114	87	94	-186	I	342	VII	85	89	91	77	59	54	66	76	75	20	IV

	Nebulosité en huitièmes (octas) 00	03	06	09	12	15	18	21	Moyenne	Brouillard (Fréquence aux heures d'observation) 00	03	06	09	12	15	18	21	Total	Précipitations Somme	Maxima	Jour	Nombre de jours: Précipitations ≥0.3	≥1.0	✳	▲	≤	Nébulosité <2/10	>8/10	✳
JANVIER	48	54	52	53	54	52	50	47	51	3	5	4	4	3	2	-	2	23	117	27	14	16	14	15	-	-	6	14	31
FEVRIER	53	55	47	49	41	48	53	51	50	-	-	1	1	-	-	-	-	2	30	14	9	9	8	3	-	-	4	12	26
MARS	29	31	37	38	37	40	36	33	35	-	-	-	-	-	-	-	-	-	10	3	15	7	4	2	-	-	8	4	-
AVRIL	30	38	40	42	42	45	46	41	41	-	-	-	-	-	-	-	-	-	32	13	27	6	4	-	-	-	7	4	-
MAI	50	42	49	46	45	50	55	50	48	-	-	-	-	-	-	-	-	-	18	5	6	10	5	-	-	-	2	6	-
JUIN	42	42	44	42	43	46	51	42	44	-	-	-	-	-	-	-	-	-	23	7	23	6	5	-	-	-	1	4	-
JUILLET	31	32	38	36	37	35	41	37	36	-	-	-	-	-	-	-	-	-	57	17	23	10	10	-	-	5	8	5	-
AOUT	47	42	52	45	50	54	54	53	50	-	-	-	-	-	-	-	-	-	83	32	14	15	11	-	-	-	3	10	-
SEPTEMBRE	41	40	48	43	46	49	52	42	45	-	-	-	-	-	-	-	-	-	102	60	21	12	11	-	-	2	2	5	-
OCTOBRE	36	32	38	37	35	39	37	30	36	1	1	3	1	-	-	-	1	7	20	10	8	6	6	-	-	-	6	2	-
NOVEMBRE	45	47	44	47	42	45	45	52	46	2	1	1	-	-	-	-	3	7	104	68	2	7	6	1	-	1	7	11	2
DECEMBRE	50	47	51	52	49	52	51	53	51	-	1	1	1	1	1	-	-	5	87	32	25	8	8	7	-	-	6	12	9
ANNEE	42	42	45	44	43	46	48	44	44	6	8	10	7	4	3	-	6	44	683	68	XI	112	92	28	-	8	60	89	68

	Nombre de jours: Min. < 0°C	Max. < 0°C	Max. ≥ 25°C	Max. ≥ 30°C	Répartition des vents: 350° -10°	20° -40°	50° -70°	80° -100°	110° -130°	140° -160°	170° -190°	200° -220°	230° -250°	260° -280°	290° -310°	320° -340°	sans vent	Vitesse du vent en noeuds: 00	03	06	09	12	15	18	21	Moyenne
JANVIER	28	9	-	-	-	2	15	31	1	-	-	1	24	34	1	-	139	13	15	12	20	28	42	32	24	23
FEVRIER	16	-	-	-	-	2	23	46	4	-	-	-	12	18	1	-	126	09	10	19	16	11	32	20	10	16
MARS	13	-	-	-	-	2	30	38	2	-	3	4	29	58	5	1	76	20	24	24	46	53	93	67	30	45
AVRIL	4	-	7	-	-	1	17	32	-	-	-	2	39	47	4	1	97	10	11	20	30	67	103	74	25	43
MAI	-	-	3	-	1	2	17	25	2	-	-	2	38	68	1	-	92	12	10	13	31	78	112	94	33	48
JUIN	-	-	10	3	-	-	10	16	2	-	-	5	46	56	6	-	99	06	05	11	29	63	104	88	26	42
JUILLET	-	-	18	7	-	1	17	23	-	-	-	6	66	38	1	-	96	14	15	15	28	72	116	91	34	48
AOUT	-	-	7	-	-	3	13	22	1	-	-	5	41	34	1	1	127	05	06	09	16	49	75	44	14	27
SEPTEMBRE	-	-	1	-	-	-	26	34	1	-	2	6	42	25	4	-	100	13	15	08	15	39	93	45	18	31
OCTOBRE	-	-	-	-	-	2	29	48	3	-	-	3	26	21	1	-	115	17	16	14	22	16	49	12	14	20
NOVEMBRE	14	-	-	-	-	6	25	51	4	-	-	4	9	13	1	-	127	14	23	16	21	15	25	16	18	19
DECEMBRE	21	4	-	-	-	4	29	46	8	-	1	-	23	11	3	-	123	22	13	15	18	20	13	15	24	18
ANNEE	96	13	46	10	1	25	251	412	28	-	6	38	395	423	29	3	1317	13	14	15	24	43	71	50	23	32

$\lambda = 7°42'$, $\varphi = 45°56'$, $H_p = 3488$ m

Plateau Rosà (Testa Grigia)

(Stazione meteorologica dell'aeronautica italiana)

1968 — Pressione atmosferica in millibar (600 mb +)

	00	03	06	09	12	15	18	21	Media	Minimo	Giorno	Massimo	Giorno
GENNAIO	536	536	530	530	533	531	535	541	6534	6340	7 12	6682	31
FEBBRAIO	532	527	525	529	530	527	526	529	6528	6448	6	6648	1
MARZO	581	576	572	576	579	579	580	584	6578	6406	7	6766	27
APRILE	604	597	594	598	600	601	599	602	6599	6490	3	6719	23
MAGGIO	614	608	606	609	613	615	614	617	6612	6535	21	6699	29
GIUGNO	663	657	654	659	664	666	666	669	6662	6572	24	6799	30
LUGLIO	699	694	689	690	694	696	695	698	6694	6575	17	6798	10
AGOSTO	664	658	655	656	659	658	658	661	6659	6567	14	6757	21
SETTEMBRE	654	649	647	651	654	653	654	656	6652	6580	15-24	6724	27
OTTOBRE	686	682	678	682	687	684	683	686	6684	6570	25	6749	21
NOVEMBRE	582	578	573	578	579	578	579	582	6579	6441	18	6690	26
DICEMBRE	515	513	510	512	512	510	511	513	6512	6360	18	6641	22
ANNO	611	606	603	606	609	608	608	612	6608	6340	I	6799	VI

	Termometro minima			Termometro massima		
	Media	Minimo	Giorno	Media	Massimo	Giorno
GENNAIO	-165	-274	12	- 90	02	16
FEBBRAIO	-133	-223	18	- 87	- 51	19
MARZO	-122	-190	12	- 70	34	29
APRILE	- 82	-141	13	- 33	49	20
MAGGIO	- 65	-154	8	- 14	26	28
GIUGNO	- 30	- 78	21	29	93	28
LUGLIO	- 10	- 72	18	42	123	1
AGOSTO	- 22	- 92	19	21	49	1
SETTEMBRE	- 37	- 87	25	12	52	9
OTTOBRE	- 38	- 80	17	03	41	5
NOVEMBRE	- 86	-188	18	- 43	- 02	27
DICEMBRE	-151	-274	29	-111	- 46	22
ANNO	- 78	-274	I	- 28	123	VII

Temperatura dell'aria

	00	03	06	09	12	15	18	21	Media	Minimo	Giorno	Massimo	Giorno
GENNAIO	-135	-128	-128	-128	-129	-129	-132	-133	-130	-273	12	- 11	16
FEBBRAIO	-115	-117	-118	-111	-102	-104	-112	-112	-111	-220	18	- 53	19
MARZO	-102	-102	-102	- 94	- 90	- 90	- 96	- 98	- 97	-186	12	24	29
APRILE	- 66	- 69	- 72	- 53	- 49	- 45	- 54	- 64	- 59	-137	9 12	46	20
MAGGIO	- 51	- 54	- 50	- 35	- 26	- 26	- 36	- 47	- 41	-140	8	18	25 28
GIUGNO	- 16	- 20	- 14	02	14	14	06	- 05	- 02	- 74	24	90	28
LUGLIO	04	01	05	17	22	26	19	06	12	- 71	18	115	1
AGOSTO	- 08	- 11	- 12	- 02	07	08	00	- 07	- 03	- 86	19	45	1
SETTEMBRE	- 20	- 23	- 23	- 12	- 04	- 02	- 11	- 16	- 14	- 85	25	42	9
OTTOBRE	- 22	- 24	- 25	- 19	- 09	- 09	- 20	- 22	- 19	- 73	16	41	5
NOVEMBRE	- 64	- 64	- 65	- 64	- 58	- 62	- 68	- 66	- 64	-157	18	- 03	27
DICEMBRE	-131	-132	-135	-134	-126	-128	-135	-136	-132	-271	29	- 46	22
ANNO	- 61	- 62	- 62	- 53	- 46	- 46	- 53	- 58	- 55	-273	I	115	VII

Umidità relativa

	00	03	06	09	12	15	18	21	Media	Minimo	Giorno
GENNAIO	69	66	65	62	64	65	67	68	66	6	16
FEBBRAIO	68	66	62	59	57	58	63	63	62	5	19
MARZO	50	49	51	52	56	56	57	51	53	4	28
APRILE	71	62	57	54	60	76	76	74	66	5	21
MAGGIO	81	79	75	70	71	75	81	81	77	11	13
GIUGNO	78	70	61	59	67	71	76	78	70	7	11
LUGLIO	70	65	60	65	72	72	73	73	69	13	1
AGOSTO	83	80	78	76	76	83	87	86	81	10	19
SETTEMBRE	75	67	60	58	66	73	78	79	70	8	29
OTTOBRE	54	55	55	54	59	63	63	58	58	7	4 22
NOVEMBRE	58	56	57	59	61	60	64	61	60	10	29
DICEMBRE	71	70	69	67	66	65	66	70	68	10	11-22
ANNO	69	65	63	61	65	68	71	70	67	4	III

Nuvolosità in ottavi (Okta)

	00	03	06	09	12	15	18	21	Media
GENNAIO	41	39	39	50	55	57	52	41	47
FEBBRAIO	48	48	38	49	48	50	53	46	48
MARZO	26	24	29	35	34	37	31	29	31
APRILE	36	34	45	46	54	58	58	45	47
MAGGIO	58	55	51	55	61	62	64	63	59
GIUGNO	52	47	45	48	57	62	60	58	54
LUGLIO	40	34	37	46	53	54	53	48	46
AGOSTO	51	46	49	54	63	69	68	54	57
SETTEMBRE	36	32	38	39	49	57	59	47	45
OTTOBRE	28	28	29	38	41	45	39	28	35
NOVEMBRE	36	37	37	43	47	43	39	36	40
DICEMBRE	46	43	42	46	45	51	44	46	45
ANNO	42	39	40	46	51	54	52	45	46

Nebbia — Numero dei termini di osservazione

	00	03	06	09	12	15	18	21	Totale
GENNAIO	13	13	15	16	17	15	15	12	116
FEBBRAIO	13	14	8	7	9	8	10	14	83
MARZO	6	6	6	6	5	7	5	7	48
APRILE	11	11	9	11	10	11	15	12	90
MAGGIO	18	17	13	19	18	17	19	18	139
GIUGNO	14	12	7	9	14	17	13	14	100
LUGLIO	9	7	4	8	10	8	6	8	60
AGOSTO	12	10	11	12	16	20	22	15	118
SETTEMBRE	11	7	7	4	9	11	13	13	75
OTTOBRE	3	4	2	6	4	5	4	4	32
NOVEMBRE	9	8	8	10	11	9	9	8	72
DICEMBRE	13	13	15	10	10	13	11	14	99
ANNO	132	122	105	118	133	141	142	139	1032

Precipitazioni

	Somma	Massimo	Giorno
GENNAIO	-	-	
FEBBRAIO	-	-	
MARZO	-	-	
APRILE	-	-	
MAGGIO	-	-	
GIUGNO	-	-	
LUGLIO	-	-	
AGOSTO	-	-	
SETTEMBRE	-	-	
OTTOBRE	-	-	
NOVEMBRE	-	-	
DICEMBRE	-	-	
ANNO	-	-	

Numero dei giorni

	Precipitazioni ≥0.3	≥1.0	✳	▲	⚐	Nuvolosità ≤2/10	≥8/10	⊠
GENNAIO	-	-	-	·	·	7	12	-
FEBBRAIO	-	-	-	·	·	4	10	-
MARZO	-	-	-	·	·	9	5	-
APRILE	-	-	-	·	1	4	9	-
MAGGIO	-	-	-	1	2	2	16	-
GIUGNO	-	-	-	·	2	1	13	-
LUGLIO	-	-	-	1	6	5	8	-
AGOSTO	-	-	-	1	7	2	16	-
SETTEMBRE	-	-	-	·	1	2	7	-
OTTOBRE	-	-	-	·	·	8	2	-
NOVEMBRE	-	-	-	1	1	8	7	-
DICEMBRE	-	-	-	·	·	8	13	-
ANNO	-	-	-	4	20	60	118	-

Numero dei giorni

	Min. ≤0°C	Max. ≤0°C	Mass. ≥25°C AG	Mass. ≥30°C AG
GENNAIO	31	30	·	·
FEBBRAIO	29	29	·	·
MARZO	31	28	·	·
APRILE	30	22	·	·
MAGGIO	31	21	·	·
GIUGNO	26	6	·	·
LUGLIO	19	6	·	·
AGOSTO	25	4	·	·
SETTEMBRE	29	10	·	·
OTTOBRE	29	15	·	·
NOVEMBRE	30	30	·	·
DICEMBRE	31	31	·	·
ANNO	341	232	·	·

Direzione del vento

	350° -10°	20° -40°	50° -70°	80° -100°	110° -130°	140° -160°	170° -190°	200° -220°	230° -250°	260° -280°	290° -310°	320° -340°	Calme
GENNAIO	90	67	2	3	2	·	2	5	1	1	10	46	19
FEBBRAIO	18	40	9	2	1	11	60	23	12	10	10	5	31
MARZO	53	63	6	1	·	6	53	5	6	3	6	13	33
APRILE	11	27	4	3	1	10	82	36	7	2	6	6	45
MAGGIO	23	41	1	·	1	9	84	50	7	4	6	10	12
GIUGNO	44	29	4	5	7	11	49	22	9	4	7	12	37
LUGLIO	20	67	5	·	·	11	52	36	20	6	·	16	15
AGOSTO	21	84	3	1	2	20	53	23	9	8	1	10	13
SETTEMBRE	9	49	7	6	1	12	41	41	8	10	8	11	37
OTTOBRE	9	100	21	1	3	6	15	35	5	10	14	8	21
NOVEMBRE	12	47	29	5	19	20	51	14	2	2	3	13	23
DICEMBRE	11	57	31	3	5	9	44	31	5	6	9	9	28
ANNO	321	671	122	30	42	125	586	321	91	66	80	159	314

Velocità del vento in nodi

	00	03	06	09	12	15	18	21	Media
GENNAIO	194	192	192	198	210	215	205	215	203
FEBBRAIO	92	82	119	111	106	108	105	96	102
MARZO	134	124	129	149	147	139	132	130	136
APRILE	96	94	102	89	98	81	88	110	95
MAGGIO	142	135	136	124	138	130	127	139	134
GIUGNO	85	94	100	85	84	86	77	83	87
LUGLIO	145	142	148	144	135	155	160	163	149
AGOSTO	134	170	158	149	141	142	157	158	151
SETTEMBRE	150	129	143	122	103	136	145	145	134
OTTOBRE	147	144	154	139	106	114	146	140	136
NOVEMBRE	172	160	164	141	142	154	151	160	156
DICEMBRE	162	154	146	126	122	140	176	159	148
ANNO	138	135	141	131	128	133	139	142	136

Locarno (Aeroporto)

$\lambda = 8°53'$, $\varphi = 46°10'$, $H_p = 198$ m

1968	Pressione atmosferica in millibar (900 mb +)													Termometro minima			Termometro massima		
	00	03	06	09	12	15	18	21	Media	Minimo Giorno		Massimo Giorno		Media	Minimo Giorno		Media	Massimo Giorno	
GENNAIO	928	923	918	922	916	910	922	931	9921	9687	7	10099	14	- 37	-110	15 16	66	150	27
FEBBRAIO	914	907	906	914	908	896	898	907	9906	9770	16	10060	1	- 08	- 50	19	73	135	25
MARZO	939	933	937	942	934	918	922	936	9933	9745	6	10119	27	03	- 40	13	140	224	28
APRILE	936	931	934	934	925	913	913	929	9927	9790	3	10045	10	57	05	11	168	254	23
MAGGIO	920	916	920	919	911	902	905	920	9914	9835	6	9999	24	90	24	8	188	252	31
GIUGNO	934	929	932	930	924	917	919	932	9927	9839	24	9995	26	124	95	3	233	310	30
LUGLIO	942	940	943	940	932	923	921	936	9935	9837	15	10005	9	142	80	18 25	259	304	2 10
AGOSTO	908	905	908	906	898	890	889	901	9901	9781	14	10006	20	128	80	19-21	230	276	1 4
SETTEMBRE	924	920	922	926	919	910	914	925	9920	9808	22	10003	26	103	44	25	209	248	8
OTTOBRE	980	974	975	980	971	960	970	978	9974	9881	25	10093	21	63	00	23	178	218	1
NOVEMBRE	915	908	907	915	909	903	909	914	9910	9697	3	10046	21	30	- 32	22	102	146	25
DICEMBRE	897	896	895	901	892	887	894	900	9895	9663	18	10020	5	- 14	- 88	30 31	54	110	24
ANNO	928	924	925	927	920	911	915	926	9922	9663	XII	10119	III	57	-110	I	158	310	VI

	Temperatura dell'aria													Umidità relativa										
	00	03	06	09	12	15	18	21	Media	Minimo Giorno		Massimo Giorno		00	03	06	09	12	15	18	21	Media	Minimo Giorno	
GENNAIO	- 08	- 15	- 17	- 04	41	51	24	06	10	-100	16	140	27	76	78	77	77	58	51	63	70	69	21	12
FEBBRAIO	16	12	08	25	56	67	40	24	31	- 42	19	126	25	89	90	91	84	72	67	78	84	82	18	17
MARZO	40	29	20	73	120	136	104	66	74	- 30	4	206	28	76	80	83	62	47	42	52	66	64	18	12
APRILE	94	79	73	122	148	161	145	117	117	16	11	252	23	79	84	86	68	60	56	60	70	70	23	4
MAGGIO	121	111	113	146	168	177	162	139	142	44	8	250	31	82	86	86	74	66	64	68	78	76	24	17
GIUGNO	151	142	150	192	217	223	206	175	182	112	3	310	30	85	85	83	68	61	60	66	78	73	24	21
LUGLIO	176	163	169	210	242	252	235	195	205	94	18	302	2 10	82	85	83	67	57	57	63	76	71	26	12 18
AGOSTO	153	142	142	185	214	223	206	171	180	86	20	270	4	90	91	91	75	67	64	73	84	79	27	18 19
SETTEMBRE	130	120	114	162	195	203	171	144	155	54	25	246	8	90	92	93	75	64	62	76	85	80	22	24
OTTOBRE	91	80	72	120	168	172	132	108	118	10	23	216	5	91	93	93	82	64	66	83	88	82	40	1
NOVEMBRE	48	45	41	55	90	92	62	51	60	- 22	20	140	5	92	92	92	89	74	74	86	90	86	40	25
DICEMBRE	03	- 02	- 01	10	41	40	18	06	14	- 80	30	92	24	85	86	84	79	67	67	77	82	78	22	26
ANNO	85	76	74	108	142	150	125	100	107	-100	I	310	VI	85	87	87	75	63	61	70	79	76	18	II III

	Nuvolosità in ottavi (Okta)									Nebbia — Numero dei termini di osservazione									Precipitazioni			Numero dei giorni							
	00	03	06	09	12	15	18	21	Media	00	03	06	09	12	15	18	21	Totale	Somma	Massimo Giorno		Precipitazioni ≥0.3	≥1.0	✳	▲	⊠	Nuvolosità <2/10	>8/10	✳✳
GENNAIO	22	22	25	41	40	44	36	27	32	3	3	3	2	2	2	2	3	20	10	4	26	3	3	2	·	·	7	2	4
FEBBRAIO	53	53	56	57	53	51	51	52	53	2	2	2	3	1	1	1	5	17	230	43	6	16	13	6	·	·	4	13	5
MARZO	21	24	29	28	32	30	28	25	27	1	·	3	1	·	·	·	·	5	44	39	21	3	3	·	·	1	14	3	·
APRILE	45	46	43	49	51	53	50	41	47	·	1	1	·	·	·	·	·	2	225	47	6	14	12	·	·	6	5	11	·
MAGGIO	57	56	56	57	55	56	57	59	57	·	·	2	1	·	·	·	·	3	332	73	5	22	21	·	1	9	2	15	·
GIUGNO	51	53	46	44	48	50	50	48	49	·	·	2	·	·	·	·	·	2	188	43	20	14	12	·	·	10	1	9	·
LUGLIO	39	48	48	41	38	38	35	34	40	·	·	·	·	·	·	·	·	·	121	29	6	12	12	·	·	8	6	4	·
AGOSTO	44	44	55	49	48	53	51	44	49	·	·	·	·	·	·	·	·	·	194	45	2	19	15	·	·	10	5	9	·
SETTEMBRE	43	47	45	43	44	44	46	43	44	1	3	5	1	·	·	·	·	10	389	83	15	13	12	·	·	7	5	9	·
OTTOBRE	31	31	34	36	36	36	31	34	34	7	9	12	·	·	·	·	5	33	94	63	8	5	5	·	·	3	9	4	·
NOVEMBRE	50	50	48	49	49	46	45	47	48	2	3	5	1	·	·	·	2	13	470	175	1	14	13	·	·	2	7	14	·
DICEMBRE	44	45	47	50	46	41	43	43	45	·	·	·	·	·	·	·	·	·	31	11	8	9	6	2	·	·	6	11	1
ANNO	42	43	44	45	45	45	44	41	44	16	21	35	9	3	3	3	15	105	2328	175	XI	144	127	10	1	56	71	104	10

	Numero dei giorni				Direzione del vento													Velocità del vento in nodi								
	Min. < 0° C	Mass. < 0° C	Mass. ≥ 25° C	Mass. ≥ 30° C	350° -10°	20° -40°	50° -70°	80° -100°	110° -130°	140° -160°	170° -190°	200° -220°	230° -250°	260° -280°	290° -310°	320° -340°	Calme	00	03	06	09	12	15	18	21	Media
GENNAIO	24	1	·	·	·	6	7	54	36	9	4	8	14	17	6	9	78	46	41	39	48	44	44	51	53	46
FEBBRAIO	19	·	·	·	2	1	7	48	21	2	1	3	16	17	2	4	108	17	16	16	23	20	26	13	14	18
MARZO	14	·	·	·	1	4	16	42	22	7	5	2	27	37	7	7	71	28	33	30	29	54	57	35	22	36
APRILE	·	·	3	·	3	·	10	22	21	3	2	4	38	29	8	6	94	27	29	19	15	28	35	24	28	26
MAGGIO	·	·	1	·	·	9	18	30	18	4	1	6	30	26	14	10	82	24	16	19	19	41	35	34	26	27
GIUGNO	·	·	14	1	·	5	10	41	27	4	3	9	13	29	18	11	70	32	32	22	23	40	42	30	25	31
LUGLIO	·	·	21	4	·	4	14	36	25	6	5	4	16	36	20	10	72	25	27	23	21	43	39	21	34	29
AGOSTO	·	·	8	·	2	6	15	45	15	2	4	3	14	24	12	11	95	19	17	13	17	23	19	21	21	19
SETTEMBRE	·	·	·	·	1	6	14	43	30	10	4	5	6	29	11	8	73	30	25	26	25	38	29	24	27	28
OTTOBRE	·	·	·	·	1	9	18	47	24	4	1	·	9	22	11	4	98	14	16	15	14	25	14	23	13	17
NOVEMBRE	10	·	·	·	1	7	17	66	26	8	2	3	9	10	9	6	76	19	30	28	21	22	27	21	24	24
DICEMBRE	19	1	·	·	1	5	19	80	42	4	2	2	6	5	5	5	72	28	27	33	24	32	23	37	30	29
ANNO	86	2	47	5	12	62	165	554	307	63	34	49	198	281	123	91	989	26	26	24	23	34	33	28	26	28

Anhang

zum Jahrgang 1968 der Annalen der
Schweizerischen Meteorologischen Zentralanstalt

Ergänzende Beobachtungen und Abhandlungen

Nr. 1

Übersicht über den Witterungsverlauf in der Schweiz im Jahre 1968

Legende zu den Monatsübersichten (Seite 1/2 bis 1/13 oben)

Die Abweichungen und Prozentzahlen beziehen sich auf folgende Perioden: Temperaturen 1901–1960, Niederschlag und Feuchtigkeit 1901–1940, Bewölkung und Sonnenschein 1931–1960.

Symbole für den Witterungskalender (Seite 1/2 bis 1/13 links unten)

1. Witterungslage (Charakteristisches Gepräge eines einheitlichen Zeitabschnitts im Alpengebiet)

Kolonne $\overline{W}$ (Witterungscharakter):

+	antizyklonale Witterung (meist geringe Bewölkung, trocken)
–	zyklonale Witterung (meist starke Bewölkung, Niederschläge)
kein Zeichen	indifferente Witterung (mäßig bewölktes bzw. veränderliches Wetter)

Kolonne $\overline{D}$ $\overline{d}$ (Druckgefälle): Geostrophische Windrichtung, entsprechend dem Druckgefälle in der Boden- bzw. Höhenwetterkarte:

Große Buchstaben:	Die Angaben beziehen sich auf die Bodenwetterkarte, vgl. untenstehendes Schema der Wetterlagen: D
Kleine Buchstaben:	Die Angaben beziehen sich auf die 500-mb-Höhenwetterkarte, vgl. untenstehendes Schema der Wetterlagen: d

Kolonne $\overline{b}$ (Unterschiede zwischen Boden- und Höhenströmung bzw. Vergleich des Druckgefälles am Boden mit demjenigen in der Höhe):

=	gleiche Richtung des Druckgefälles (Gleichstromlage)
–	Linksdrehung des Windes mit der Höhe (gegen den Uhrzeiger, Kaltluftzufuhr)
+	Rechtsdrehung des Windes mit der Höhe (mit dem Uhrzeiger, Warmluftzufuhr)
/	entgegengesetzte Richtung des Druckgefälles (Gegenstromlage)
,	Druckgefälle nur in der Bodenwetterkarte, Höhen windschwach
'	Druckgefälle nur in der Höhenwetterkarte, Boden windschwach
(	Tiefdruckwirbel, über das Gebiet hinwegziehend
×	Sattel bzw. langgestreckte Tiefdruckrinne, über das Gebiet hinwegziehend
)	Hochdruckzentrum, über das Gebiet hinwegziehend
kein Zeichen	Windschwache Lage am Boden und in der Höhe

Kolonne * (charakteristische Tage):

Der Stern bedeutet, daß der betreffende Tag die Witterungslage in charakteristischer Ausprägung wiedergibt.

(Fortsetzung siehe Seite 1/16)

Januar 1968

Zusammenfassung: Der Januar wies nur in den Alpentälern etwas zu niedrige Mitteltemperaturen auf, sonst war er normal. Während in den Alpen außerordentlich hohe Niederschlagsmengen verzeichnet wurden, war es im Sottoceneri extrem trocken.

Temperatur: Alpennordseite und Tessin normal. Genferseegebiet und Alpentäler ½–1 Grad unternormal, Alpengipfel 2–2½ Grad unternormal.

Niederschlagsmengen: Stark übernormal: Jura, Westschweiz, Unterwallis und Mittelland 150–280% der Norm, nördliche Alpen 280–400% (einzelne Stationen sogar mehr!). Das bisherige Maximum wurde unter anderem an folgenden Orten zum Teil stark übertroffen: Montana, Mürren, St. Gotthard, Engelberg, Altdorf, Glarus, Chur, Arosa und Davos (zum Teil über 100jährige Meßreihen!). Unternormal: Südliches Tessin, Bergell und Puschlav 20–100% der Norm, Sottoceneri sogar unter 5%.

Zahl der Tage mit Niederschlag: Jura, Mittelland und Oberengadin 4–7 Tage, Genferseegebiet und Alpen 8–11 Tage übernormal. Südliches Tessin 3–6 Tage unternormal.

Gewitter: Keine von Bedeutung.

Sonnenscheindauer: Mittelland und Juranordfuß meist 10–20%, südliches Tessin sogar 20–30% übernormal. Jura, Alpen und Teile der Ostschweiz 10–20% unternormal (Defizit gebietsweise im Wallis und Kanton Graubünden sogar 30% und mehr).

Bewölkung: 10–20% übernormal in den Alpen, um 20% unternormal im Tessin. Abweichungen in den übrigen Gebieten unter 10%.

Feuchtigkeit und Nebel: Feuchtigkeit: Jura, Westschweiz und Mittelland geringe Abweichungen. Alpen und zum Teil Ostschweiz 5–10% zu feucht, Tessin 5–10% zu trocken. Zahl der Nebeltage im Flachland lokal 4–6 Tage unternormal, im Genferseegebiet und auf den Alpengipfeln 3–6 Tage übernormal, sonst meist normal.

Heitere und trübe Tage: Nur geringe Abweichungen bei den heiteren Tagen (3 Tage oder weniger); trübe Tage in den Alpen und der Ostschweiz 4–8 Tage übernormal, im Tessin 4–6 Tage unternormal.

Wind: Verbreitet stürmische, meist westliche Winde auf der Alpennordseite am 5./6., 7. (vormittags Südföhn in den Alpentälern), 14. und 15.; starke Bise in der Westschweiz am 10. und 19., am 12. und 18. starker Nordföhn im Tessin.

Tag	Witterungslage					Wetterlage: Strömung							Wärme			Fronten					Luftmassen	
	W̄	D̄	D̄	b̄	*	W	D	d	f	K	k	G	b	r	r	t	hh	A	A	I	a	A	I	p	L	M
1	−	L		(	*	−	0	7	4		+	5	′	23	−		29									A
2	−	L		(	*	−	2	7	1	−	−	7	−	25	−		26	∽	0							A
3	−	L		(		−	0	8	6			5	′	25	−		34									A
4	−	NW		×		−	7	8	6	+	−	6	=	31	−		42	WK	1						m	P
5	−	NW		×	*	−	6	7	6		+	5	×	39			52								m	P
6	−	NW		×		−	7	6	5	+		6	−	33			38	WK	2						m	P
7	−	NE		−		−	8	6	3			5	−	31	−		25	∽	2			K	0		m	P
8	−	NE		−	*		1	8	6	+	−	8	−	17	−		31									A
9	−	NE		−		−	6	7	5	−	−	4	+	29	−		34									A
10	−	NE		−			2	0	1			9	,	20	−		29									A
11		NE		−		−	7	7	3	+	+	6	=	17	−		25	K	2							A
12		NE		−	*		1	8	7	+		9	−	11	−		23									A
13		NE		−			2	8	6	−		7	−	18	−		41									A
14		W		=		−	6	7	5		+	2	+	40			60	W	2						m	P
15		W		=	*		6	7	5		−	5	=	52	+		70								m	P
16		W		=		+	0	6	5		+	5	′	49	+		68								m	P
17	−	L		(			6	6	3	−		3	=	44	+		59					K	2		m	P
18	−	L		(		−	7	8	3	−		8	=	33			49								m	P
19	−	L		(		−	2	8	6	−	+	7	−	38			57								m	P
20	+	E		=		+	0	2	4		−	6	′	38			64								m	P
21	+	E		=	*	+	0	2	3		−	5	′	45	+		72	W	0						c	P
22	+	E		=	*	+	2	8	2			7	−	47	+		69								c	P
23	+	E		=		+	2	8	1	−		7	−	41	+		62								c	P
24	−	NW		×		−	7	6	4	+		8	−	30	−		41	K	2						m	P
25	−	NW		×	*	−	7	8	5	−	+	8	+	27	−		38								m	P
26	−	NW		×	*	−	7	7	6	+	+	8	×	38			44					∽	2		m	P
27	−	NW		×		−	7	8	5	−	−	8	×	38			49								m	P
28	+	h					0	6	2			5	′	37			51								m	P
29	+	h			*	+	0	1	3		−	6	′	39			58								m	P
30	+	h			*	+	0	8	1		+	6	′	44	+		67								m	P
31	+	h			*	+	0	3	1		−	4	′	46	+		70								m	P
Mittel							4	4						34			48									

Witterungsablauf:

1.– 3. *Tiefdruckgebiete Schottland–Adria:* Bei weiterer Kaltluftzufuhr unternormale Temperaturen, verbreitet Schneefälle bis in die Niederungen auf der Alpennordseite und in den Bergen.

4.– 6. *Tiefdruck Nordatlantik-Südskandinavien:* Bei vorwiegend nordwestlichen Winden allgemein bedeckt. Mäßige Niederschläge (ausgenommen Tessin), vorerst Schnee, dann Regen bis 1000 m.

7.–10. *Tiefdruckkerne, rasch vom Nordatlantik nach Italien ziehend:* Kurzer kräftiger Föhn am Vormittag des 7., anschließend Kaltlufteinbruch (stürmische Westwinde). In der Folge unternormale Temperaturen. Übergang zu Bisenlage (10.). Ergiebige Schneefälle bis in die Niederungen am 7. und 9.; im Tessin trocken, meist aber bedeckt.

11.–13. *Tief Dänemark, später Osteuropa; Hochdruckrücken Portugal–Mitteleuropa:* Weiterhin kalt und vorerst bedeckt. Am 11. im Mittelland geringe, in den Bergen zum Teil mäßige Schneefälle. Am 13. Bise: Im ganzen Land schön.

14.–16. *Tief südöstlich Grönland, nach Osten ziehend; Hoch Spanien–Südfrankreich:* Am 14. unerwartet rascher und kräftiger Warmlufteinbruch (0 Grad Grenze um 1500 m) auf der Alpennordseite, stürmische Westwinde. Mit Ausnahme der Alpentäler übernormal warm und starker Regen (20 bis 40 mm). Von Westen her am 15. aufhellend, am 16. schön.

17.–19. *Tiefdruckrinne Schottland-Balkan:* Im Laufe des 17. Bewölkungszunahme und erneut bedecktes Wetter. Meist nur geringe Schneefälle (Niederungen Regen). Temperaturrückgang auf normale Werte. Im Tessin auch am 18. noch hell.

20.–23. *Hochdruckrücken Rußland–Mitteleuropa–Britische Inseln:* Bei meist schwachen östlichen Winden vorwiegend schön. Am 21. und 22. im Mittelland Hochnebel. Temperaturanstieg.

24.–27. *Tief Skandinavien:* Nordwestlage. Andauernde Zufuhr relativ warmer Meeresluft führte in den Alpen zu außergewöhnlichen Neuschneemengen (z. B. Braunwald 202 cm, Davos 139 cm in 3 Tagen). Katastrophale Lawinenniedergänge, vor allem in den Kantonen Uri und Graubünden. Geringe Niederschläge in den nördlichen Landesteilen. Im Tessin zeitweise weniger bewölkt (Nordföhn).

28.–31. *Hoch Ostatlantik, später Mitteleuropa:* Wetterbesserung am 28. bewirkte raschen Rückgang der Lawinengefahr. Aufhellung am 29. auch auf der Alpennordseite. Bei leichter Erwärmung anschließend schön. Am 31. strichweise Nebel im Mittelland.

Februar 1968

Zusammenfassung: Bei allgemein zu hohen Mitteltemperaturen fiel der Februar im Tessin stark zu naß aus, während nördlich der Alpen in gewissen Regionen der Erwartungswert nicht erreicht wurde.
Temperatur: Jura, Nord-, Ostschweiz und Engadin 1½–2 Grad, übrige Gebiete ohne Tessin 1–1½ Grad übernormal; Tessin weniger als 1 Grad übernormal.

Niederschlagsmengen: Stark übernormal (210–360% der Norm) im Tessin, im Bergell und im Puschlav (seit 1900 nur in den Jahren 1925 und 1951 übertroffen!); 150–210% am Genfersee, im Kanton Schaffhausen und Oberengadin. Stärker unternormal (40–60% der Norm) in Mittelbünden und lokal im Wallis. Übrige Regionen meist geringere Abweichungen: Etwas zu trocken (60–100%) im Jura und in den Alpen, etwas zu naß (100–150%) im Mittelland und in der Westschweiz.

Zahl der Tage mit Niederschlag: Westlicher Jura, Wallis und Gebiete östlich der Linie Gotthard–Luzern–Koblenz 1–3 Tage, übrige Regionen 4–8 Tage übernormal (z. B. Lausanne 17 statt 10, Locarno 14 statt 6 Tage).

Gewitter: Keine

Sonnenscheindauer: Meist etwas unternormal; 60–80% der Norm: Tessin, Genferseegebiet und Engadin, 80–90%: Zentralschweiz und westliches Mittelland. Übernormal (110–120%): Hochalpen und zum Teil Ostschweiz. Übrige Gebiete nur geringe Abweichungen.

Bewölkung: Meist übernormal: 40–60% im Südtessin, 20–30% im Nordtessin und zum Teil am Genfersee und in Graubünden; sonst weniger als 20% Überschuß.

Feuchtigkeit und Nebel: Feuchtigkeit 10–20% übernormal im Tessin und teilweise im Engadin und den südlichen Wallistälern; in den übrigen Gebieten weniger als 10% über dem Mittel. Nebel: Alpen, Voralpen, Jura und Tessin ungefähr normal, sonst meist 3–5 Tage übernormal (Genf sogar 9 statt 2 Tage).

Heitere und trübe Tage: Heitere Tage fast durchwegs unternormal: 6–7 Tage im Tessin, um 3 Tage in Graubünden, sonst 1–2 Tage unter der Norm. Trübe Tage allgemein übernormal: 7–9 Tage über dem Mittel im Tessin, 4–6 Tage in der Westschweiz, im östlichen Jura bis nach Schaffhausen und in Graubünden, sonst 1–3 Tage zu hoch.

Wind: Keine stürmischen Westwinde und kein starker Nordföhn. Kräftiger Südföhn in den Alpentälern am 5., 7. und 21., zum Teil stürmische Bise in der Westschweiz am 27.

Tag	Witterungslage W	D	D	b	*	Wetterlage Strömung W	D	d	f	K	k	G	b	Wärme r	r	t	hh	Fronten a A	A	I	p A	A	I	Luftmassen L	M
1	+	h		)		+	6	5	3	–	+	4	=	38		6	1							m	P
2	–	s	w	′		–	0	5	2		+	4	′	34		5	4							m	P
3	–	s	w	′	*	–	0	5	2		–	4	′	31		4	4					K	2	m	P
4	–	s	w	′			0	4	3			5	′	26	–	4	1							m	P
5	–	S	W	=			5	5	2	+	+	3	=	34		4	8							m	P
6	–	S	W	=	*	–	5	5	4	+	–	4	=	35		4	0				ø	I		m	P
7	–	S	W	=	*		5	5	3	+	+	4	=	33		4	0							m	P
8	–	S	W	=	*	–	5	5	3	+	–	3	=	34		4	2					K	1	m	P
9	–	S	W	=		–	5	6	5	+		3	=	39		5	1				ø		2	m	P
10		w		′			1	6	5	+	+	6	–	39		5	4							m	P
11		w		′			0	6	3		+	5	′	41	+	5	4							m	P
12		w		′		–	0	0	0			5		39		4	8				ø	I		m	P
13		w		′	*		0	6	3			4	′	43	+	5	2							m	P
14		w		′			5	6	3	–	–	4	=	42	+	5	0	ø	2					m	P
15		E		–			0	0	1			4		40	+	4	5							m	P
16		E		–	*		2	0	0			7	,	36		4	0	K	1					m	P
17		E		–	*		2	7	2		–	7	–	26	–	3	6							m	P
18		E		–	*	+	2	8	5			6	–	30	–	4	4							m	P
19		E		–			5	7	2	+	–	3	+	37		5	2							m	P
20	–	S	W	=		–	5	6	4	+		2	+	40	+	5	0	W	2			K	2	m	P
21	–	S	W	=	*	–	5	5	3	+	+	2	=	39		4	7							m	P
22	–	S	W	=	*	–	4	5	4	+	+	3	=	41		4	8							m	P
23	–	S	W	=	*	–	5	5	3	–	+	4	=	38		5	0							m	P
24	–	S	W	=		–	5	5	4	+	–	3	=	44	+	4	9					K	1	m	P
25	+	E		=			1	6	3	+		6	/	38		5	1					K	0	m	P
26	+	E		=	*	+	2	9	1			7	×	35		4	9								A
27	+	E		=	*		2	2	2		–	6	=	34		5	2								A
28	+	E		=	*	+	0	2	4			5	′	32		5	2								A
29	+	E		=	*	+	2	2	3			6	=	38		5	1								A
Mittel							3	3						36		4	8								

Witterungsablauf:

1. *Hoch Balkan:* Bei normalen Temperaturen in der Westschweiz und im Tessin bewölkt, sonst schön.

2.– 4. *Trog Skandinavien–Kanal; später Mitteleuropa–Mittelmeer:* Bedecktes Wetter, Höhenwinde auf Südwest drehend. Abkühlung am Abend des 3. mit verbreiteten mäßigen Schneefällen beidseits der Alpen bis in die Niederungen.

5.– 9. *Zentraltief Britische Inseln:* Am 5. in der Westschweiz und in Graubünden zum Teil, am 7. auf der ganzen Alpennordseite schön. Vorwiegend südwestliche Winde; am 5. und 7. zeitweise starker Südföhn. Ausgiebige Schneefälle vom 6.–8. vor allem im Nordtessin, am 9. nördlich der Alpen (in den Niederungen Regen).

10.–14. *Hoch Osteuropa und zeitweise Island–Schottland; Tiefdruckzentren Ostatlantik:* Unbeständige Witterung, mehrheitlich bewölkt bis bedeckt. Nur vereinzelte geringe Niederschläge. Einzig im Jura, in den Alpentälern und im Tessin an mehreren Tagen zeitweise sonnig. Am 13. und 14. übernormal warm.

15.–19. *Hoch Grönland, nach Mitteleuropa vorstoßend; Tief Ostatlantik:* Kaltluftzufuhr am 16. bewirkte kräftige Abkühlung bis am 18. Weiterhin wechselhaftes Wetter, Mittelland und Westschweiz Bise. Schön am 18. (im Tessin schon am 16. und 17.) und anfänglich am 19. Am 17. Nordföhn im Tessin.

20.–24. *Flache Tiefdruckrinne Biskaja–Baltische Staaten, sich langsam südwärts verlagernd:* Unfreundliche Südwestlage, durchwegs bedeckt. Unter Föhneinfluß eher etwas zu hohe Temperaturen. Mäßiger Südföhn zeitweise am 21. und 22.; Niederschläge am 20. auf der Alpennordseite gering, vom 21.–24. im Tessin dagegen sehr stark.

25.–29. *Hoch Großbritannien, langsam ostwärts ziehend:* Bei mäßig bis starker Bise schönes Wetter. Am 25. und 26. im Mittelland noch Hochnebel, dann ebenfalls hell und vor allem am Morgen kälter.

März 1968

Zusammenfassung: Bei mehrheitlich leicht zu hohen Temperaturen war der März nur in einigen östlichen Landesteilen etwas zu feucht, sonst jedoch, besonders im Süden und Westen des Landes, erheblich zu trocken.

Temperatur: Erste Monatshälfte etwas unternormal, gegen Monatsende übernormal. Gesamthaft in den Niederungen beidseits der Alpen ½ Grad, Höhenlagen zum Teil weniger als ½ Grad übernormal. Weniger als ½ Grad unternormal in einigen Alpentälern, bis 1 Grad unternormal im Engadin.

Niederschlagsmengen: Meist unternormal: Nur 10–30% der Norm örtlich im Wallis, 30–60% im übrigen Wallis, Genferseegebiet, im Waadtland, am Juranordfuß, im Tessin, im Puschlav und Bergell und im Gebiet Melchtal–Luzern. Sonst 60–100%, ausgenommen die leicht übernormalen Gebiete (100–140%): Nordbünden, oberes Reußtal, Glarnerland und südöstliche Teile der Kantone St. Gallen und Appenzell sowie das isolierte Überschußgebiet Mürren–Kleine Scheidegg mit 150–190% der Norm.

Zahl der Tage mit Niederschlag: Mittelland östlich der Emme, Zentralschweiz und Nordbünden normal (Abw. weniger als 3 Tage), übrige Gebiete meist 3–7 Tage unternormal.

Gewitter: Keine von Bedeutung.

Sonnenscheindauer: 10–20% Überschuß örtlich im Wallis und in Graubünden, 25–35% vor allem im Tessin. Sonst geringe Abweichungen: In den Niederungen vorwiegend etwas unter-, gegen die Voralpen leicht übernormal.

März																		
Tag	Witterungslage					Wetterlage								Fronten				Luftmassen	
						Strömung							Wärme						
	W	D	D	b	*	W	D	d	f	K	k	G	b	r	r	t	hh	A	A	I	A	A	I	L	M
1	+	E		=		+	0	2	1			4	′	39		52									A
2		E		−			6	8	2	−		4	+	31	−	43						W	0		A
3		E		−	*		1	7	1	+	÷	5	−	33		48									m P
4		E		−	*		2	7	2	−	−	6	−	28	−	48									m P
5		E		−			2	1	3	−	−	7	−	35		56						W	1		m P
6	−	N	W	=		−	7	7	3	+	−	6	=	33		36						K	2		m P
7	−	N	W	=			0	5	2		−	5	′	29	−	34		⌀	2						A
8	+	N	E	=		+	0	0	1			5		37		49									A
9	+	N	E	=		+	1	1	1	+	−	6	=	40		51		W	0						m P
10	−	N		×		−	7	8	2	+		8	=	38		44									m P
11	−	N		×		−	8	8	5	−	−	9	×	37		39									m P
12	−	N		×			2	8	6			8	−	29	−	45		K	2						A
13		W		=		+	0	8	2		−	5	′	37		59									A
14		W		=	*		7	6	4	−	+	6	=	34		48		W	1						m P
15		W		=	*		6	6	3		−	4	=	38		48						W	2		m P
16		W		=			2	9	1			7	×	30	−	38		K	2						m P
17		W		=		+	6	6	4			4	=	42		56									m P
18		W		=	*		6	6	6		+	5	×	40		53		K	2						m P
19		W		=			1	7	6	+	−	7	−	37		52									m P
20		S	W	=			5	5	3	+	+	2	=	41		53						W	0		m P
21		S	W	=	*	−	5	5	3	+	+	3	=	43		52						K	2		m T
22		S	W	=			6	6	3		−	4	=	36		45						K	2		m P
23		S	W				0	7	2		−	4	′	44		63									m P
24	+	F				+	5	4	1	+		3	−	49	+	70		W	0						m T
25	+	F				+	5	5	2	+	−	4	=	52	+	72									m T
26	+	F					0	5	2		+	5	′	51	+	78									m T
27	+	F			*	+	0	1	2		−	5	′	51	+	81									m T
28	+	F			*	+	0	0	1			4		55	+	82									m T
29	+	F			*	+	5	0	0	+		3	,	55	+	76									m T
30	+	F				+	5	4	2	+		3	−	53	+	71									m T
31	+	F					0	5	2		+	5	′	51	+	69		K	0						m P
Mittel							3	0						40		55									

Bewölkung: Unternormal (70–90% der Norm) im Wallis, im Tessin und zum Teil in Höhenlagen und in Graubünden. Sonst meist normal, im Mittelland leicht übernormal.

Feuchtigkeit und Nebel: Feuchtigkeit in der Westschweiz, im Jura und im Wallis lokal 5–10% unternormal. Sonst mehrheitlich Abweichungen unter 5%. Nebel im Mittelland 1–3 Tage unternormal, sonst normal.

Heitere und trübe Tage: Heitere Tage: Tessin, Zentralschweiz und Graubünden 2–3 Tage übernormal; Genferseegebiet und nördliche Landesteile 2–3 Tage unternormal; sonst normal. Trübe Tage: Örtlich 3–6 Tage unternormal: Wallis, Zentral- und Ostschweiz, Graubünden und Tessin; sonst normal.

Wind: Stürmische (meist westliche) Winde am 17./18. und 22., starker Südföhn am 20., 21. und 24. und stürmischer Nordföhn (Böenspitzen über 110 km/h in Lugano) am 11. im Tessin.

Witterungsablauf:

1. *Hoch Ostsee:* Bei normalen Temperaturen und örtlichem Morgennebel schön, nordöstliche Landesteile bedeckt.

2.– 5. *Flache Tiefdruckrinne Mittelmeer-Eismeer, nach Osten ziehend; Hoch Ostatlantik:* Meist stark bewölkt bis bedeckt, kühl. Vereinzelt geringe Schneefälle am 3. und 5. Am 4. im Tessin und Engadin, am 5. im Tessin, in der Westschweiz und im Wallis sonnig. Bise im Westen des Landes am 4. und 5.

6.– 7. *Flaches Tief Italien–Deutschland:* Bedeckt, nordwestliche Winde. Abkühlung in der Nacht auf den 7. auf unternormale Werte. Mäßig-starke Niederschläge, in den Niederungen am 6. zuerst Regen, später auf der Alpennordseite Schnee.

8.– 9. *Hoch westlich Irland, mit Ausläufer bis Osteuropa:* Schön, niedrige Morgentemperaturen. Im Mittelland bedeckt durch Hochnebel, der sich am 9. gegen Mittag auflöste. Bise in der Westschweiz.

10.–12. *Tief westlich Norwegen, nach Griechenland ziehend:* Am 10. und 12. stark bewölkt mit örtlichen Aufhellungen. Am 11. bedeckt mit starken Schneefällen (besonders Zentral-, Ostschweiz und Bündneralpen): Lawinenniedergänge im Reußtal. Im Tessin unter starkem Nordföhneinfluß schön und mild.

13.–19. *Hoch Azoren, zeitweise bis Mittelmeer; Tiefdruckgebiete von Südgrönland nach Skandinavien ziehend:* Am 13. schön, am Morgen kalt. Westschweiz, Wallis, Graubünden und Tessin vom 14.–19. vorwiegend sonnig mit zeitweiser Bewölkung; übrige Gebiete meist stark bewölkt. Westliche Winde; mäßige Niederschläge am 15. und 18.

20.–23. *Tiefdruckgebiete vom mittleren Nordatlantik zum Eismeer ziehend; Hoch Südosteuropa:* Bei südwestlichen Winden bedeckt; Bewölkungsabnahme am 23. Mäßig bis starke, im Tessin starke Niederschläge am 21. Am 20. und 21. Föhn in den Alpentälern.

24.–31. *Hoch Ost- bis Mitteleuropa:* Schönes Wetter mit stark übernormalen Temperaturen (28.–30.). Am 24. Südföhn; am 26. und 31. in der ganzen Schweiz stark bewölkt bis bedeckt.

April 1968

Zusammenfassung: Der April wies dank der Folge sommerlicher Tage in der zweiten Monatshälfte im ganzen Land zu hohe Mitteltemperaturen auf. Bemerkenswert zu trocken war es im Wallis, zu naß dagegen im mittleren und nördlichen Tessin.

Temperatur: Übernormal: Meist 1–2 Grad; Wallis, Jurahöhen und höheres Alpengebiet 2–2½ Grad, Tessin und Engadin zum Teil weniger als 1 Grad.

Niederschlagsmengen: Im allgemeinen mit 70–120% keine bedeutende Abweichungen. Wesentlich übernormal nur im mittleren und nordöstlichen Tessin, sowie im Rheinwald (150–230%), leicht übernormal (120–150%) am Juranordfuß und in den südlichen Bündnertälern. Stärker unternormal (30–70%) im östlichen Wallis, im Mendrisiotto und im Gebiet Säntis–Walensee.

Zahl der Tage mit Niederschlag: Größtenteils unternormal. Stärker (3–5 Tage) unter dem Mittel: Zentral-, Ostschweiz und Gotthardgebiet (Alpengipfel sogar 7 Tage zu wenig). Nur Unterengadin und Tessin 1–3 Tage übernormal.

Gewitter: Nur im mittleren Tessin deutliche Abweichung (5 Tage übernormal), sonst normal. Verbreitet Gewitter am 23. und 24.

Sonnenscheindauer: Im Tessin mit 80–90% unternormal, sonst im Genferseegebiet, im untern Rhonetal und im Oberengadin mit 100–110% gering, in den übrigen Gebieten mit meist 110–130% stärker übernormal.

Bewölkung: Deutlich unternormal (75–90%): Nordost- zum Teil Zentralschweiz und südöstliche Teile von Graubünden. Im Tessin übernormal (110–125%). Sonst Abweichungen geringer als 10%.

Feuchtigkeit und Nebel: Feuchtigkeit am Juranordfuß, im Genferseegebiet, im Engadin und im Tessin bis 10% übernormal, sonst um 5%, in höheren Lagen bis 10% unternormal. Nebel: Nur geringe Abweichungen (2 Tage oder weniger).

Heitere und trübe Tage: Heitere Tage: Unteres Genferseegebiet und Tessin 1–5 Tage unternormal, Jura und Juranordfuß normal; Ostschweiz und Graubünden 3–6 Tage, übrige Regionen 2 Tage oder weniger übernormal. Trübe Tage: In Höhenlagen und am Juranordfuß 3–5 Tage unternormal, sonst meist normal.

Wind: Verbreitet starke Westwinde am 3.; am 8. und 9. Bise. Starker Südföhn in den Alpentälern am 5., 14. und 16.

April

Tag	Witterungslage W̄ D̄ D̄ b̄ *	Strömung W D d f K k	Wetterlage G b	Wärme r r t hh	Fronten a A A I p A A I	Luftmassen L M
1	+ F	+ 0 5 1 +	4′	50 + 67		m P
2	– L (	– 5 0 1 +	4,	45 52		m P
3	– L (*	– 1 5 4 + +	7/	41 45	K 2	A
4	– L (	0 6 6	4′	37 – 49	W 0	A
5	– L (	– 5 5 5 + +	2 =	46 53		m T
6	– L (*	– 9 5 4 +	5 ×	47 55	K 1	m P
7	– L (*	– 0 5 4 –	6′	43 52	K 1	m P
8	– L (	2 1 2 – –	9 =	34 – 49		m P
9	+ n w ′	+ 2 8 2	7 –	36 – 57		m P
10	+ n w ′ *	+ 0 9 2	5 ×	35 – 58		m P
11	+ n w ′	+ 0 7 1 –	5′	35 – 54		m P
12	S W =	– 0 5 3 +	6′	32 – 47		m P
13	S W =	– 4 6 2	4 +	34 – 48		m P
14	S W = *	5 5 3 + +	3 =	40 52	W 0	m T
15	S W = *	5 0 0 +	3,	48 58		m T
16	S W =	+ 5 7 2 + –	3 +	51 + 63		m T
17	+ F	+ 0 6 1 –	4′	54 + 68		m T
18	+ F *	+ 0 0 1	4	55 + 72		m T
19	+ F *	+ 0 0 1	5	56 + 75		m T
20	+ F *	+ 0 0 1	4	58 + 76		m T
21	+ F *	+ 6 0 1 –	4,	60 + 76		m T
22	+ F *	+ 5 0 1 +	4,	60 + 77		m T
23	+ F	+ 0 0 1	4	60 + 77		m T
24	– N E (	– 1 4 3 – +	5/	54 + 70	K 2	m T
25	– N E (*	1 9 3 + –	6(	42 – 58		m P
26	– N E (	0 6 2 +	5′	45 60		m P
27	– w ′	– 0 6 3 +	4′	49 61		m P
28	– w ′ *	– 0 6 3 –	4′	48 56	K 2	m P
29	– w ′ *	– 0 5 3 –	6′	45 49	K 2	m P
30	– w ′	0 9 2 –	5(	39 – 47		m P
Mittel		2 7		46 59		

Witterungsablauf:

1. *Hochdruckbrücke Azoren-östliches Mittelmeer:* Ganze Schweiz schön, örtlich etwas bewölkt, warm.

2.– 8. *Zentraltief Nordsee–Skandinavien; neues flaches Tief von den Azoren über die Alpen ostwärts ziehend:* Unfreundliches und trübes Wetter (nur am Morgen des 4. allgemein hell; im Tessin Nordföhn). Temperaturrückgang auf unternormale Werte am 3./4. und 7./8. mit Schneefall bis in die Niederungen. Stürmische Südwestwinde am 3. Starker Südföhn am 5. bewirkte hohe Niederschlagsmengen im Tessin (80–120 mm in zwei Tagen).

9.–11. *Hoch Nordsee:* Bei nordöstlichen Höhenwinden schön und kalt. Mäßiger Nordföhn am 8. im Tessin.

12.–16. *Höhentrog Baltische Staaten–Mitteleuropa; Tief Pyrenäen, ins nördliche Mittelmeer ziehend:* Bedeckt mit mäßigen Niederschlägen vor allem am 12. Unter Föhneinfluß am 14. und 16. allmähliche Erwärmung. Regionale Aufhellungen: Am 14. in der Ostschweiz, am 15. und 16. verbreitet in den Alpen und auf der Alpennordseite.

17.–23. *Hoch Osteuropa mit flachem Ausläufer nach Mitteleuropa:* Schöne und außergewöhnlich warme Witterung. Höchste Aprilwerte z. B. in Basel (29,5 Grad) seit 1949, in Zürich (28,0 Grad) seit 1934, föhnig.

24.–26. *Trog Ostsee-Pyrenäen, südostwärts ziehend; flaches Hoch Kanal:* Kaltluftzufuhr löste in der Nacht vom 23./24. in der Westschweiz und am Nachmittag des 24. in den östlichen Landesteilen verbreitet die ersten größeren Gewitter dieses Jahres aus: Ergiebige Niederschläge in der ganzen Schweiz und Temperaturrückgang. Am 25. und 26. bedeckt.

27.–30. *Tief südlich Island, später über Irland:* Weiterhin meist stark bewölkt oder bedeckt, vom 27.–29. mäßige, im Tessin mäßig bis starke Niederschläge. Am 29. unternormale, sonst ungefähr normale Temperaturen.

Mai 1968

Zusammenfassung: Der Mai fiel im ganzen Lande zu kühl und meistenorts zu trübe aus; die Niederschlagsmengen überschritten jedoch nur auf der Alpensüdseite die Normalsumme erheblich.

Temperatur: Um 1–1 ½ Grad zu kühl in der Nordschweiz, im westlichen Mittelland und im Tessin, sonst Defizit von meist ½–1 Grad, in den Alpen zum Teil noch etwas geringeres Manko.

Niederschlagsmengen: Nördlich der Alpen nur lokale, gewitterbedingte Überschüsse im Gebiet Genf–Bern, um Basel und in der Nordschweiz (100–160%), sonst unternormal mit 40–60% im Zentralwallis und 70–100% im restlichen Gebiet. Alpen und Tessin: größte Überschüsse in den Bündner Südtälern, nördliches und mittleres Tessin, Gotthardraum und Simplongebiet (150–200%), sonst 100–150%.

Zahl der Tage mit Niederschlag: Hauptüberschußgebiet mit 5 bis 8 Tagen im Tessin. Im Oberengadin–Gotthard–Walliser Hochalpen–Genfersee und Freiburgerland sowie in der Nordschweiz 1–3 Tage zu hoch. Zentralschweiz, Jura und Ostschweiz gebietsweise leicht unter dem Mittel.

Gewitter: Wallis, Jura, östliches Mittelland und nördliches Tessin meist über-, im Genferseegebiet unternormal, sonst um Norm.

Sonnenscheindauer: Nur im Wallis etwas übernormal (Sion 113%). Östlich der Aare, in Nord- und Mittelbünden 90–100%, übrige Gebite 80–90%, Basel sogar nur 70%.

Bewölkung: Unter 10% übernormal im Wallis, im zentralen und östlichen Mittelland; sonst meist 10–20%, im Tessin bis 30% übernormal.

Feuchtigkeit und Nebel: Feuchtigkeit im Wallis, im zentralen und östlichen Mittelland normal, sonst um 5%, im Tessin 5–10% zu hoch. Nebel auf den Gipfeln 5 Tage zu viel, sonst etwa normal.

Heitere und trübe Tage: Heitere Tage 2–4 Tage, Schaffhausen 5 Tage zu wenig. Trübe Tage auf dem Säntis 2 zu wenig, sonst um 1–3 Tage zu viel im östlichen Mittelland, 3–6 Tage zu viel im Westen und im Tessin, in La Chaux-de-Fonds sogar um 8 Tage zu hoch.

Wind: In einer Gewitterfront am 6. bis 95 km/h im Mittelland, bis 130 km/h in den Alpen und 90 km/h im Tessin, am 12. Nordföhnsturm bis 95 km/h.

Mai																									
Tag	Witterungslage									Wetterlage											Fronten				Luftmassen	
										Strömung											a			p		
	W̄	D̄	D̄		b̄	*	W	D	d	f	K	k	G	b		r	r	t	h	h	A	A	I	A	A	I	L	M
1	–	W			=	*		6	6	5	–		4	=		4	4	–	5	4							m	P
2	–	W			=	*	–	6	6	3	–		3	=		4	9		6	1					K	2	m	P
3	–	S	W		=			0	6	3			4	′		5	0		6	2							m	P
4	–	S	W		=	*	–	5	5	4	+	+	2	=		5	6	+	6	4					K	2	m	P
5	–	S	W		=	*	–	5	5	5	–	–	4	=		5	3		6	3							m	P
6	–	S	W		=	*	–	7	5	5	–	–	3	–		5	3		5	8					K	2	m	P
7	–	S	W		=		–	8	5	3	+	–	6	/		3	8	–	4	9	K	1					m	P
8	+	s	w	′		*	+	0	6	3		–	4	′		4	3	–	5	4							m	P
9	+	s	w	′		*	+	0	5	3			3	′		4	8		6	1							m	P
10	–	s	w	′				0	6	4		–	4	′		5	2		6	6							m	P
11	–	s	w	′		*	–	0	5	4		–	4	′		5	9	+	7	0							m	P
12	–	s	w	′			–	1	4	3	+	+	8	/		5	1		6	2							m	P
13	+	N	E		–			2	9	1			8	×		5	1		6	8							m	P
14	+	N	E		–	*	+	1	8	1	+		7	–		5	4		7	2							m	P
15	+	N	E		–		+	0	0	0			5			5	4		7	3							m	P
16		N	E	/				1	7	2	+	–	5	–		5	3		6	7							m	P
17		N	E	/		*		1	6	3	+	+	8	–		4	9		6	2					K	0	m	P
18		N	E	/		*		2	6	4		–	6	/		4	2		5	5							A	
19		N	E	/				0	7	5		–	5	′		4	1	–	5	1							A	
20	–	L		(			–	5	5	3	+	–	3	=		4	8	–	5	6	σ	0					m	P
21	–	L		(		*	–	0	4	1			5	′		4	8	–	5	4							m	P
22	–	L		(			–	1	5	3	–	–	6	/		4	7	–	5	9							m	P
23	+	w		′		*		0	6	4		–	5	′		4	7	–	6	5							m	P
24	+	w		′		*	+	0	5	3		+	4	′		5	4		7	1							m	P
25	–	F				*	–	0	0	1			4			5	5		6	5					σ	2	m	P
26	–	F				*	–	0	0	1			5			5	6		6	7							m	P
28		s	e	′				0	4	2			4	′		5	8		6	8					K	1	m	P
27		s	e	′		*		0	3	2		–	4	′		5	9	+	7	4					K	2	m	P
29		s	e	′				0	2	1		+	5	′		6	8		7	5							m	P
30		E			=	*		2	2	2	–	–	7	=		5	6		6	8							m	P
31		E			=	*		2	1	1		+	7	=		5	6		6	7							m	P
Mittel								3	2							5	1		6	3								

Witterungsablauf:

1.– 2. *Flache Tiefdruckgebiete Azoren–Großbritannien–Skandinavien:* Stark bewölkt, zeitweise bedeckt, westliche Winde. Normale Temperaturen. Am 1. geringe, am 2. mäßige Niederschläge.

3.– 7. *Tief, von Portugal nach Südskandinavien ziehend:* Vorwiegend stark bewölkt bis bedeckt. Am 3. und 4. übernormale Temperaturen, dann erneuter Rückgang auf zu niedrige Werte am 7. Winde vorwiegend aus Südwest, in den Alpentälern am 3., 5. und 6. zeitweise Föhn. Starke Niederschläge am 4. und 5. im Tessin, am 6. auch nördlich der Alpen. Am 5. verbreitet Gewitter, im Jura und am Juranordfuß strichweise Hagel.

8.– 9. *Hoch Mittelmeer–Osteuropa:* Schönes Wetter. Vorerst wesentlich zu kalt, dann leichte Erwärmung (an beiden Tagen zeitweise Föhn) und Bewölkungszunahme im Laufe des 9.

10.–12. *Tief Schottland, dann Tiefdruckrinne Norwegen–Mitteleuropa–Mittelmeer:* Bedeckt, zeitweise stark bewölkt; am 10. in den westlichen Landesteilen, am 11. in der Ostschweiz zum Teil sonnig. Starke Niederschläge am 11. und 12. Stürmischer Nordföhn am 12. (2. Tageshälfte) im Tessin.

13.–15. *Hochdruckrücken Azoren–Mitteleuropa:* Am 13. von Westen her Aufhellungen, dann bei normalen Temperaturen und Bise schön. Südlich der Alpen am 13. und 14. Nordföhn, warm.

16.–19. *Flache Druckverteilung über Europa; Hoch Island:* Zeitweise Bise in den Niederungen, erneut zu kalt. Regionale Aufhellungen, sonst veränderlich bewölkt. Regen am 16. (Gewitter) und 17. vor allem in der Zentral- und Nordostschweiz. Im Tessin mehrheitlich sonnig.

20.–22. *Tief Pyrenäen, zu den Ostalpen ziehend:* Bedeckt, unternormale Temperaturen. Verbreitet geringe Niederschläge am 21. und 22.

23.–24. *Hoch Skandinavien, Ausläufer bis westliches Mittelmeer:* Schön, am 24. etwas wärmer (am Nachmittag Föhn in den Alpentälern).

25.–26. *Tiefdruckrinne Großbritannien–Italien:* Sonnenarmes Wetter. Am 25. ausgiebige Niederschläge, besonders in der Zentral- und Ostschweiz.

27.–29. *Hochdruckbrücke Azoren–Skandinavien; flaches Tief Süditalien:* Bewölkt bis bedeckt. Verbreitet Gewitter, am 28. mit Hagel (Schäden in der Lavaux). Starke Erwärmung am 28.

30.–31. *Hochdruckband Azoren–Skandinavien; Tiefdruckgebiet Adria:* Bei mäßiger bis starker Bise meist bedeckt, kühl. Am 31. allmähliche Wetterbesserung.

Juni 1968

Zusammenfassung: Bei im Monatsdurchschnitt normalen Temperaturen war der Juni in beinahe allen Landesteilen zu trocken.

Temperatur: Nur im Tessin um 1 Grad, im Engadin um ½ Grad zu kühl, sonst normal (Abweichung von der Norm weniger als ½ Grad), nur in den Zentralalpen und Nordbünden ½ Grad zu warm.

Niederschlagsmengen: Im allgemeinen zu trocken. 30–60% der Norm: Nordwestliches und nördliches Mittelland, Jura östlich der Linie Yverdon–Le Locle, Juranordfuß, oberes Genferseegebiet und Unterwallis; sonst meist 60–100%. Geringfügig zu naß (100–150%) nur im Engadin und zum Teil im Tessin.

Zahl der Tage mit Niederschlag: 2–3 Tage übernormal im Tessin. Sonst unternormal: Westliches Mittelland, Westschweiz, Juranordfuß und zum Teil Wallis und Graubünden 1–3 Tage, in den übrigen Gebieten 4–7 Tage.

Gewitter: 3–4 Tage unternormal in der Westschweiz, am Juranordfuß und im Sottoceneri. Etwas übernormal (1–3 Tage) im Raum Olten–Zürich–St. Gallen. Sonst normal bis leicht unternormal. Hauptgewittertage: 15., 19. und 26.

Sonnenscheindauer: Mehrheitlich leicht übernormal (100–110%); etwas unternormal (90–100%) am Juranordfuß, im Gebiet Thunersee–Mürren, im östlichen Kanton Graubünden (vor allem Engadin) und im Tessin.

Bewölkung: 5–20% übernormal: Nordostschweiz, Jura, Juranordfuß, unteres Genferseegebiet, Tessin und zum Teil Wallis und Graubünden. Sonst um Norm (Neuchâtel nur 89%).

Juni																								
Tag	Witterungslage						Wetterlage										Fronten							Luftmassen	
							Strömung								Wärme										
	W	D	D	b	*		W	D	d	f	K	k		G	b	r	r	t	h	h	A	A	f	A	A	f	L	M
1		N	E	/			−	0	9	3		−		5	(	5	0	−	6	2							m	P
2		N	E	/			+	0	6	3				4	′	5	0	−	6	4							m	P
3		N	E	/		*		2	5	2		+		3	/	5	5		7	0							m	P
4		N	E	/		*		1	4	2	+			6	/	5	8		7	1							m	P
5		N	E	/				2	0	1				6	,	5	8		7	1							m	P
6	−	w		′			−	0	5	1		+		4	′	6	1		7	4				K	1		m	P
7	−	w		′				0	7	2		−		5	′	5	8		7	3							m	P
8	−	w		′			−	0	6	2				5	′	5	7		7	0							m	P
9		E		−				2	7	3	−	−		7	−	5	4		6	5							m	P
10		E		−	*			2	8	2	−			7	−	5	3	−	6	6							m	P
11		E		−	*			2	8	2				6	−	4	6	−	6	1							m	P
12		E		−				2	0	0				6	,	4	7	−	6	1							m	P
13	−	s		′			−	0	3	3		+		4	′	5	2	−	6	5							m	P
14	−	s		′	*			0	4	3				4	′	5	7		7	1							m	P
15	−	s		′			−	0	3	2		+		4	′	5	8		7	0							m	P
16		F					−	0	0	1				4		5	4	−	6	7							m	P
17		F			*			0	0	1				4		5	5		6	8							m	P
18		F			*			0	0	1				4		5	9		6	9	W	0					c	P
19		F						5	0	1	+			3	,	6	2		7	2				K	1		c	P
20		W		=			−	0	6	2				5	′	6	0		7	1				K	1		m	P
21		W		=	*			6	6	4		+		7	=	5	1	−	6	5							m	P
22		W		=				0	6	2				4	′	5	8		7	3				W	0		m	P
23	−	L		(	*		−	5	5	2	−	+		2	=	6	1		6	6				K	2		c	P
24	−	L		(	*			1	0	1	−			8	,	5	7		6	9							m	P
25		w		′			+	0	7	2		+		5	′	6	4		8	2	W	0					m	T
26		w		′	*			0	6	2		−		5	′	6	6	+	8	4				K	1		m	T
27		w		′	*			0	6	1				4	′	6	7	+	8	5				W	0		m	P
28		w		′			+	0	6	2				4	′	7	1	+	8	9							m	T
29	+	N	E	−				1	7	2	−	−		5	−	7	4	+	9	2							m	T
30	+	N	E	−			+	2	7	1		+		6	−	7	3	+	9	3							m	T
Mittel								2	3							5	8		7	2								

Feuchtigkeit und Nebel: Feuchtigkeit im Neuenburgerseegebiet um 10% zu niedrig, im Tessin und Engadin 5–10% zu hoch, sonst meist normal. Nebel normal bis leicht unternormal.

Heitere und trübe Tage: Heitere Tage: Am Alpenrand und in Graubünden nur leicht, sonst meist 3–6 Tage unternormal. Trübe Tage: 5 Tage übernormal im Tessin; in den übrigen Gebieten geringere (1–3 Tage), vorwiegend negative Abweichungen.

Wind: Vom 9.–12. Bise in der Westschweiz und am 23. und 26. lokal Gewitterböen auf der Alpennordseite von 60–80 km/h.

Witterungsablauf:

1.– 5. *Hochdruckbrücke Azoren–Fennoskandien; Tiefdruck Frankreich–Spanien, nach Osten ziehend:* Am 2. meist hell, sonst stark bewölkt bis bedeckt mit kurzen regionalen Aufhellungen. Unternormale bis normale Temperaturen. Mäßige Niederschläge am 2. und 3. in der Westschweiz, am 5. im Tessin. Am 1. und 5. mäßige Bise.

6.– 8. *Tiefdruck Nordsee–Skandinavien:* Bei normalen Temperaturen regnerisch. Besonders am 6. stärkere Niederschläge (zum Teil Gewitter) in der Zentral- und Nordostschweiz, in Graubünden und im Tessin. Vorübergehende Wetterbesserung am 7.

9.–12. *Hoch Britische Inseln–Südskandinavien; Tief Spanien, dann Mittelmeer:* Wechselnd bewölkt mit nur geringen Niederschlägen am 9. nördlich der Alpen. Verbreitet sonnig am 10. und 11. Bise im Mittelland; am 9. mäßiger Nordföhn im Tessin.

13.–15. *Flache Tiefdruckgebiete Mitteleuropa und Mittelmeer:* Unfreundliches Wetter mit mäßigen bis starken Niederschlägen (verbreitet Gewitter am 15.). In der Höhe südliche Winde. Nur am 14. lokale Aufhellungen; etwas weniger kühl.

16.–19. *Flache Druckverteilung über Europa:* Normale, leicht ansteigende Temperaturen. Verbreitet Gewitter an allen vier Tagen. Am 18. sonnig bis leicht bewölkt; am Nachmittag des 19. Föhn in den Alpentälern, dann Kaltlufteinbruch.

20.–22. *Tief nördlich Schottland; Hoch Azoren, später mit Ausläufer zu den Alpen:* Am 20. ergiebige Niederschläge (erneute Kaltluftzufuhr), dann zunehmende Aufhellung. Temperaturen am 21. unternormal, sonst normal. Nordföhn am Morgen des 21. im Tessin.

23.–24. *Tiefdrucktrog Britische Inseln–Pyrenäen, dann Nordmeer–Adria:* Starker Föhn in den Alpentälern am 23.; dann verbreitet zum Teil gewittrige Niederschläge und stürmische Winde (Böenspitzen 60-80 km/h im Mittelland). Wetterbesserung am 24. im Westen und Süden des Landes.

25.–28. *Hochdruckrücken Azoren–Balkan; Tiefdruckzentren Irland–Skandinavien:* Meist wechselnd bewölkt. Übernormale Temperaturen vom 26. bis zum Monatsende. Zahlreiche Gewitter am 26. (aber ohne größere Niederschläge).

29.–30. *Hoch Mitteleuropa:* Schön und warm. Am 30. schwache Bise.

Juli 1968

Zusammenfassung: Der Juli fiel mit allgemein normalen bis leicht unternormalen Temperaturen in der Westschweiz etwas zu naß, in den übrigen Gebieten zu trocken aus.

Temperatur: In der ganzen Schweiz meist weniger als ½ Grad unternormal.

Niederschlagsmengen: Meist bis 40% unternormal; im untern Glatt-, Töß- und Thurtal, um den Lago Maggiore und im Mendrisiotto sogar bis 60% Defizit. Bis 40% übernormal in der Westschweiz (Genferseegebiet und westlicher Jura teilweise etwas unternormal), im untern und mittleren Wallis und um Lugano. Im Gebiet Neuchâtel–Murten 50–70% Überschuß.

Zahl der Tage mit Niederschlag: Verbreitet 1–3 Tage übernormal, vereinzelt bis 5 Tage (z. B. Genf 14 statt 9 Tage); in Graubünden und im Tessin zum Teil 1–2 Tage unternormal.

Gewitter: 3 Tage unternormal am obern Genfersee, 4 Tage übernormal in St. Gallen. Sonst beidseitige Abweichung (kleinräumige Änderungen) von 2 Tagen oder weniger. Hauptgewittertage: 2. (westliche Landeshälfte), 6., 9. (östliche Landeshälfte); 11., 14. und 23.

Sonnenscheindauer: Bis 10% unternormal am Juranordfuß, in der Zentralschweiz, im Gotthardgebiet, im St. Galler Oberland, im Kanton Graubünden und im Tessin. Sonst bis 10% übernormal.

Bewölkung: Stark übernormal (45% Überschuß) im Sottoceneri. Sonst meist etwa normal; örtliche Abweichungen bis 20% (z. B. Genf 116%, Montreux 87% der Norm).

Tag	Juli Witterungslage W̄ D̄ D̄ b̄ *	Strömung W D d f K k	Wetterlage G b	Wärme r r t h h	Fronten a A I	p A A I	Luftmassen L M
1	F	+ 0 0 1	4	75 + 92			m T
2	F *	0 0 1	4	72 + 85		K 2	m T
3	F *	1 0 0 –	7 ,	67 + 83			m P
4	F *	0 0 1	5	65 81			m P
5	F *	+ 0 0 1	4	69 + 83	W 0		m T
6	F	– 0 5 2 –	6 ′	65 78	K 2		m P
7	+ w ′ *	+ 0 6 3 –	4 ′	66 + 79			m P
8	+ w ′ *	+ 0 6 3	4 ′	71 + 87	W 0		m T
9	+ w ′ *	0 6 5	4 ′	74 + 93			m T
10	E /	0 6 4	4 ′	74 + 91			m T
11	E /	– 1 6 6 – –	6 /	70 + 80	K 2	K 1	m P
12	E / *	2 6 3	7 /	63 76			m P
13	E /	0 6 4	5 ′	62 74			m P
14	– N E /	– 0 6 3 –	4 ′	64 75		K 2	m P
15	– N E / *	1 6 3 +	7 /	57 – 66			m P
16	– N E / *	– 2 6 1 – –	6 /	52 – 63			m P
17	– N E /	– 1 5 2 + +	6 /	51 – 59			m P
18	N E	1 8 1 +	8 –	53 – 66			m P
19	N E – *	1 7 2 + +	7 –	54 – 71			m P
20	N E – *	1 8 3 + –	7 –	53 – 72			m P
21	N E – *	2 2 4 – –	8 –	53 – 69			m P
22	N E –	+ 0 8 3	6 ′	53 – 72			m P
23	– L (	– 0 6 3	4 ′	57 – 70	W 0	K 1	m P
24	– L (*	– 1 9 2 + –	6 (	52 – 66			m P
25	– L (	1 8 2 +	6 –	58 – 75			m P
26	+ n w ′	2 7 3 – +	7 –	59 – 75			m P
27	+ n w ′ *	+ 0 7 2 +	6 ′	57 – 76			m P
28	+ n w ′ *	+ 0 8 2 –	5 ′	58 – 78			m P
29	+ n w ′ *	+ 0 7 1 +	5 ′	59 – 76			m P
30	+ n w ′	0 6 1	4 ′	61 77		W 0	m P
31	– w ′	0 0 0	4	64 80			c P
Mittel		2 8		62 76			

Feuchtigkeit und Nebel: Feuchtigkeit: Geringe Abweichungen (unter 5%); nördliches und mittleres Tessin 5–10% übernormal. Nebel: Vorwiegend normal.

Heitere und trübe Tage: Heitere Tage: 3–7 Tage unternormal im Tessin und am unteren Genfersee; sonst Abweichungen 2 Tage oder weniger. Trübe Tage: 3–4 Tage übernormal in der Ostschweiz und im Sottoceneri. Übrige Abweichungen meist 2 Tage oder weniger.

Wind: Stürmische Westwinde am 14. (Spitzengeschwindigkeiten bis 110 km/h) auf der Alpennordseite. Kräftige Südwest- bis Westwinde am 11. und 15. und lokal stärkere Gewitterböen (z. B. am 9. in den Kantonen Zug und Schwyz).

Witterungsablauf:

1.– 6. *Flache Druckverteilung Mitteleuropa; Tiefdruckgebiet Großbritannien–Nordsee:* Am 1. und 2. schön und noch übernormal warm, dann vorwiegend stark bewölkt bis bedeckt mit vorübergehender Aufhellung am 5. Verbreitet Gewitter in der Nacht vom 2./3. und 5./6. und am Abend des 6. mit zum Teil starken Niederschlägen vor allem in den westlichen Landesteilen. Starker Föhn vom 5. auf den 6.; am Nachmittag des 6. mäßiger Nordföhn im Tessin.

7.– 9. *Flache Hochdruckbrücke Britische Inseln–Mittelmeer:* Bei übernormalen Temperaturen sonnig. Mäßiger Föhn am Abend des 7. Am 9. Bewölkungszunahme und in der östlichen Landeshälfte Gewitter (stürmische Winde und örtlich Hagel in den Kantonen Zug, Schwyz und Glarus).

10.–13. *Tief Kanal, später Baltische Staaten mit Hochdruckrücken Biskaya-Süddeutschland:* Am 10. wechselnd bewölkt, im Tessin hell und warm, am 11. Kaltlufteinbruch: Temperaturrückgang auf normale Werte und starke Niederschläge in der ganzen Schweiz. Am 12. Aufhellungen, mäßige Bise im Mittelland und starker Nordföhn im Tessin; dann erneut Bewölkungszunahme.

14.–17. *Tief südlich Irland, zur Ostsee ziehend; Teiltief Norditalien:* Am 14. wechselnd bewölkt, am Abend kräftiger Kaltlufteinbruch, begleitet von stürmischen Westwinden (Böen bis 110 km/h) und niederschlagsreichen Gewittern. In der Folge unternormale Temperaturen bis am 29. Am 15. wechselnd, im Tessin leicht bewölkt, am 16. und 17. meist bedeckt und zunehmende Niederschläge, besonders nördlich der Alpen.

18.–22. *Hoch Britische Inseln; Tief Westrußland:* Nördlich der Alpen meist stark bewölkt bis bedeckt, kühl. Starke Niederschläge vor allem am 18. in der Nordostschweiz und im Berner Oberland. Vorübergehende Aufhellungen am 20. in der westlichen Landeshälfte, am 22. in der ganzen Schweiz. Im Tessin durchwegs sonnig und warm.

23.–25. *Tief Nordsee, zum Mittelmeer ziehend:* Bedeckt und Niederschläge (am 23. verbreitet Gewitter) im ganzen Land. Am 25. von Westen her Wetterbesserung, im Tessin schön.

26.–30. *Hoch Britische Inseln:* Am 26. Bewölkungsabnahme, dann schönes Wetter. Langsam ansteigende Temperaturen (am 30. normale Werte erreichend). Nachmittags zum Teil leicht bewölkt.

31. *Flache Tiefdruckzone Frankreich–Spanien:* Zunehmende Bewölkung, in der Westschweiz einige Gewitter. Höhenwinde auf Westen drehend. Normale Temperaturen.

August 1968

Zusammenfassung: Der August war im ganzen Land zu kühl, dazu im Jura, im zentralen und westlichen Mittelland außerordentlich naß; in Graubünden dagegen etwas zu trocken.

Temperatur: Im Tessin über 2 Grad, in der Westschweiz, im Wallis und auf den Hochalpen 1½ bis 2 Grad, sonst 1 bis 1½ Grad zu kühl.

Niederschlagsmengen: Beträge von mehr als 200% der Norm westlich Genf–Montreux–Thun–Sempach–Baden–Liestal–Delsberg. Innerhalb der Kernzone mit 270–320% auf der Strecke Lausanne–Broyetal–Biel–Olten, sowie im Klettgau wurden neue Maxima für dieses Jahrhundert erreicht, so z. B. in Lausanne (bisher 272 mm anno 1927) und in Olten (bisher 240 mm 1945), ferner in La Chaux-de-Fonds und Genf. In Nord- und Mittelbünden, im mittleren Engadin und westlich des Ceneri fielen dagegen nur 70–90% der Norm. Westlich anschließend bis zum Mittelwallis–Innerschweiz–Untersee 100–150%, übrige Gebiete 150–200%.

Zahl der Tage mit Niederschlag: Durchwegs übernormal; in der Zentral- und Nordostschweiz, sowie im Zentralwallis 1–4 Tage, sonst meist 5–7 Tage, im Oberengadin, südlichen Tessin und in den Walliser Alpen sogar 8–10 Tage Überschuß; in den zentralen und östlichen Berglagen total bis 24 Tage.

Gewitter: Im unteren Tessin übernormal (9 statt 5 Tage), ebenso im zentralen Mittelland (Bern 7 statt 4), sonst etwa normal. Haupttage am 1, 2, 6, 8, 10, sowie im Nordosten am 18.

Sonnenscheindauer: Überall unternormal; um 65% in der Innerschweiz und Basel, um 70% im Südtessin, Oberengadin, West- und Nordschweiz sowie in den Alpen, sonst 75–80%. Neues Augustminimum des Jahrhunderts für Genf (bisher 182 Std. anno 1956), Luzern (132 Std. 1912) und Lugano (202 Std. 1939), dort sogar seit Meßbeginn anno 1886 (186 Std. 1896).

Bewölkung: Durchwegs zu hoch; 110–125% in der Zentral- und Ostschweiz, sowie in Graubünden, sonst allgemein 130–140%, Lugano sogar 150% der Norm.

Feuchtigkeit und Nebel: Feuchtigkeit in der Zentral- und Ostschweiz mit Graubünden bis 5% zu hoch, sonst 5–10%, in der Nord- und Südschweiz 10–15% Überschuß. Nebel in den Tälern um Mittelwert, auf den Höhen bis 4 Tage zu viel.

Heitere und trübe Tage: Heitere Tage 2–4 Tage, im Jura, in der Nord- und Südschweiz bis 7 Tage zu wenig. Trübe Tage meist 3 bis 6 Tage, Basel sogar 8 Tage, Jungfraujoch 9 Tage zuviel.

Wind: Keine Stürme, am 18. stärkerer Westwind, am 23./24. Bise in der Westschweiz bis 75 km/h.

August																				
Tag	Witterungslage[1]						Wetterlage									Fronten				Luftmassen	
							Strömung								Wärme						
	W̄	D̄	D̄		b̄	*	W	D	d	f	K	k	G	b	r	r	t	h	h	A	A	I	A	A	I	L	M
1	–	w		′		*		0	6	3			4	′	6	6		8	1							c	P
2	–	w		′			–	0	5	3		+	5	′	6	5		7	4					K	2	c	P
3		N	E	,			–	1	0	1	–		8	,	6	2		7	2							m	P
4		N	E	,		*		1	0	1	+		6	,	6	3		7	7							m	P
5		N	E	,				0	5	2		+	4	′	6	6		8	0	W	I					m	T
6	–	F					–	0	5	2		+	4	′	6	3		7	4					K	2	m	T
7	–	F				*	–	0	0	1			6		6	0	–	6	9							m	P
8	–	F				*	–	0	0	1			5		6	0	–	6	7							m	P
9	–	F				*	–	0	0	1			6		5	8	–	6	7							m	P
10	–	F					–	1	5	2	+	–	5	/	5	9	–	6	8							m	P
11	–	F				*	–	0	0	1			6		5	9	–	7	0							m	P
12	–	F				*		0	0	0			6		5	9	–	7	0							m	P
13	–	F					–	0	6	1		–	4	′	5	9	–	6	7					W	0	m	P
14	–	w		′			–	7	6	3	–	+	5	=	5	8	–	6	0	K	2					m	P
15	–	w		′				1	7	4	+	–	6	–	6	0	–	7	0							m	P
16	–	w		′		*		0	6	4			4	′	6	1		7	1					W	0	m	P
17	–	w		′		*	–	0	5	4		+	4	′	6	3		7	3	K	2					m	P
18	–	w		′				1	6	3	+		7	/	5	0	–	6	1							m	P
19	+	n		′			+	1	7	6	+	+	7	–	5	3	–	7	1							m	P
20	+	n		′		*	+	0	7	2		+	5	′	6	2		8	2	W	0					m	T
21	+	n		′		*	+	0	8	2		–	5	′	6	4		8	4							m	T
22	+	n		′		*		0	8	3			5	′	6	5		8	2							m	T
23	+	n		′				2	8	3	+		6	–	5	5	–	7	0	K	0					c	P
24	+	n		′			+	2	1	2		+	6	=	5	9	–	7	4							c	P
25		F				*		0	0	1			5		6	1		7	5							c	P
26		F				*		0	0	0			6		6	0		7	4							c	P
27		F				*		0	0	0			5		6	1		7	4							c	P
28	–	L		(			–	5	6	2	+		4	=	6	3		7	5	W	0					m	T
29	–	L		(		*	–	5	5	3	+	–	3	=	6	4		7	1					K	0	m	T
30	–	L		(		*	–	0	5	1		–	5	′	6	0		6	5							m	P
31	–	L		(		*	–	1	0	1	+		7	,	5	9		6	6	K	2					m	P
Mittel								2	5						6	0		7	2								

Witterungsablauf:

1.– 2. *Tiefdruckrinne Spanien–Finnland:* Zuerst stark bewölktes, dann bedecktes Wetter. Am 1. übernormale Temperaturen, am 2. Abkühlung. Verbreitet starke Gewitter mit ausgiebigen Niederschlägen. In der Höhe westliche Winde.

3.– 5. *Tief Adria, dann neues flaches Tief Spanien; Hoch Schottland–Südskandinavien:* Bedeckt bis stark bewölkt; am 4. in den Alpen und im Tessin, am 5. in Graubünden sonnig. Leicht unternormale Temperaturen. Gebietsweise starke, sonst mäßige Niederschläge am 3. und 5.

6.–13. *Flaches Tief Mitteleuropa, langsam ostwärts ziehend:* Flache Druckverteilung. Kühle Schlechtwetterperiode mit kräftigen zum Teil gewittrigen Niederschlägen vor allem am 6., 8. und 10., am 13. in der Westschweiz. Stärkere Aufhellungen nur am 11. im Tessin und Wallis.

14.–18. *Tiefdruckgebiete Britische Inseln–Skandinavien;* Nach erneuter Kaltluftzufuhr am 14. weiterhin unternormale Temperaturen und meist stark bewölkt oder bedeckt. Am 15. und 18. im Tessin schön. Starke Niederschläge am 14. und teilweise auch am 18. (Nordostschweiz Gewitter mit Hagel).

19.–24. *Hoch Mitteleuropa, später Fennoskandien; neuer Hochdruckrücken Azoren–Schottland:* Meist schönes Wetter, zeitweise mäßige Bewölkung. Weiterhin zum Teil unternormale Temperaturen, vorübergehend etwas wärmer am 21. und 22. In der Höhe nördliche Winde.

25.–27. *Hochdruckrücken Schottland–Skandinavien; Tiefdruckgebiete Balkan und Spanien:* Wechselnd bewölkt, teilweise sonnig. Normale Temperaturen; keine nennenswerte Niederschläge.

28.–31. *Tief von Spanien nach Mitteleuropa und Italien ziehend:* Meist bedecktes, regnerisches Wetter; westliche bis südwestliche Winde. Temperaturen unverändert. Starke Regenfälle am 28. und 29. in der Westschweiz, im Jura und im Tessin, am 30. auf der ganzen Alpennordseite und in den Alpen.

November 1968

Zusammenfassung: Der November war allgemein zu mild, in der Höhe deutlich zu warm. Die Niederschlagsmengen fielen in den südlichen Landesteilen stark übernormal aus, sonst war es vorwiegend zu trocken.

Temperatur: Im Mittelland, Wallis, Nordbünden und Tessin weniger als 1 Grad, in Höhenlagen bis 2½ Grade zu warm.

Niederschlagsmenge: Infolge der ausgeprägten Föhnlage anfangs November sehr starke Unterschiede zwischen den südlichen und nördlichen Landesteilen: 350–550% des langjährigen Mittels im Wallis südöstlich der Linie Zermatt–Visp–Fiesch (Grächen mit 244 mm [555%] absolutes Maximum seit Beginn der Messungen anno 1864); 200–350% im Oberwallis, Gotthardgebiet, Tessin und den südlichen Bündnertälern; 100–200% südlich der Linie Aigle–Thun–Altdorf–Chur–Schuls. Übrige Gebiete unternormal: 20 bis 60% der Norm im unteren Aaretal und in der Nord- und Ostschweiz; sonst 60–100%.

Zahl der Tage mit Niederschlag: Im Mittelland, Jura und Gotthardgebiet 3–7 Tage unternormal (im Osten zum Teil nur 5 statt 12 Tage), im übrigen Alpen- und zum Teil Voralpengebiet normal. 3–5 Tage übernormal im Tessin und Unterengadin.

Gewitter: Regional vor allem am 2. in der Zentralschweiz und im Tessin.

Sonnenscheindauer: In den Niederungen des Mittellandes 30 bis 80% (Neuchâtel mit 8 Std. nur 18 und Öschberg mit 9 Std. sogar nur 17% der Norm). In den zeitweise nebelfreien Alpentälern, am Juranordfuß und im Tessin 80–100% und in Höhenlagen des Jura und der Alpen 100–120%.

November

Tag	Witterungslage W̄ D̄ D̄ b̄	Wetterlage Strömung W D d f K k	G b	Wärme r r t hh	Fronten a p A A I A A I	Luftmassen L M
1	− S = *	− 4 5 4 + +	1 =	58 + 65		m T
2	− S =	− 4 4 4 + +	2 =	59 + 58		m T
3	− s ′ *	− 0 4 3 +	4 ′	50 49	K 2	m P
4	− s ′ *	− 0 0 1	5	44 49		m P
5	F	2 0 1	7 ,	46 56		m P
6	F *	0 0 1	5	45 55		m P
7	F *	0 0 1	5	43 52		m P
8	F *	0 6 2 −	4 ′	46 55		m P
9	F	− 2 0 0 −	6 ,	47 58		m P
10	w ′	0 7 2 −	5 ′	50 + 63		m P
11	w ′ *	0 5 2	6 ′	45 58		m P
12	w ′ *	0 0 1	6	44 60		m P
13	w ′	+ 0 7 1 +	5 ′	48 62		m P
14	− n w ′ *	− 0 7 3 −	5 ′	40 55	K 0	m P
15	− n w ′ *	− 0 7 4 −	5 ′	36 − 49		m P
16	− l (	− 0 5 5 −	6 ′	42 46		m P
17	− l (*	− 1 4 4 −	6 /	43 48		m P
18	− l (	− 0 9 3 −	6 (	34 − 41		m P
19	+ E −	2 9 3 − −	7 (	33 − 46		m P
20	+ E − *	+ 2 8 2 − +	7 −	40 58	W 0	m P
21	+ E − *	+ 2 8 3 +	6 −	43 66		c P
22	+ E − *	+ 0 8 3	6 ′	48 + 70		c P
23	+ E −	0 0 1	5	50 + 69		c P
24	− n w = *	− 7 7 5 − −	4 =	52 + 67	K 2	c P
25	+ S E ,	+ 1 8 5 + −	6 ×	49 + 69		m P
26	+ S E ,	+ 0 8 1 −	5 ′	53 + 72		m P
27	+ S E , *	+ 4 0 1	3 ,	54 + 72		m P
28	+ S E , *	+ 0 0 0	4	52 + 67		m P
29	+ S E , *	+ 3 0 1 −	4 ,	46 + 59		m P
30	+ S E ,	3 0 1	4 ,	44 58		m P
Mittel		2 7		46 58		

Bewölkung: 5–15% über dem Mittel vor allem im Mittelland und im Sottoceneri; sonst nur geringe Abweichungen. Im Alpengebiet meist schwach unternormal

Feuchtigkeit und Nebel: Feuchtigkeit meist 0–5%, Genferseegebiet, Wallis, Zentralschweiz und mittleres und oberes Tessin 5–10% übernormal. In den Voralpen, im höheren Mittelland und in der Westschweiz übernormale Zahl von Nebeltagen (z. B. St. Gallen 13 statt 7). Im tieferen Mittelland Nebel dagegen leicht unternormal, aber viel Hochnebel; im Osten auf 800–1200 m bis 18 Nebeltage.

Heitere und trübe Tage: Wallis, oberes Tessin und Graubünden um 2 Tage übernormal, übrige Gebiete normal bis 2 Tage unternormal. Trübe Tage: Niederungen des Mittellandes und Sottoceneri 3–7 Tage übernormal (Luzern sogar 27 statt 19 Tage); Juranordfuß, Berggebiete und übriges Tessin normal bis leicht übernormal. Alpengipfel 2–6 Tage unternormal.

Wind: Starker Föhn (bis 100 km/Std.) am 1. und 2. in den nördlichen Alpentälern (am 1. in den östlichen Landesteilen auch im Alpenvorland). Am 2. und 3. stürmische Ostwinde im Tessin.

Witterungsablauf:

1.– 2. *Tief Südengland:* Ausgeprägte Föhnlage; Föhnsturm am 1. in der östlichen Landeshälfte bis weit ins Mittelland vorstoßend, am 2. nur noch in einigen Alpentälern. Übernormale, in den Föhngebieten stark übernormale Temperaturen, vor allem am 1. Auf der Alpensüdseite am 1. ergiebige, am 2. verheerende Regenfälle (Niederschlagsgebiet über dem Alpenkamm bis in die Berner-, Urner- und Bündneralpen hinüber reichend).

3.– 4. *Tiefdruckrinne Südschweden–zentrales Mittelmeer:* Meist bedeckt mit zeitweisen (im Tessin noch starken), allmählich nachlassenden Niederschlägen. Temperaturrückgang auf normale Werte.

5.– 9. *Hoch Skandinavien; Tiefdruckrinne Südgrönland–Ostatlantik, später Tief Pyrenäen–westliches Mittelmeer:* Bei weiterhin normalen Temperaturen vorwiegend stark bewölkt bis bedeckt durch Hochnebel. Nur noch geringe Niederschläge im Tessin. Im Wallis vom 5.–7. meist sonnig, sonst nur vereinzelte regionale Aufhellungen in Alpennähe.

10.–13. *Flacher Hochdruckrücken Fennoskandien–Spanien; Tief südwestlich Island:* Hochnebel (Obergrenze 1200–1800 m) im Mittelland. Alpentäler und Höhenlagen sonnig und warm.

14.–15. *Tief Ostatlantik, später Iberische Halbinsel:* Stark bewölkt bis bedeckt und Temperaturrückgang. In der Höhe nordwestliche Winde. Am 15. in den Bergen zum Teil geringe Schneefälle.

16.–18. *Tief westliches Mittelmeer, dann Mittelitalien:* Bei weiterhin sinkenden Temperaturen Schneefälle bis in die Niederungen (im Tessin Regen) an allen Tagen.

19.–23. *Hochdruckrücken Nordrußland–Ostsee–Mitteleuropa:* Am 19. im Westen noch unfreundliches Wetter, in der östlichen Landeshälfte hell; allgemein unternormale Temperaturen. Dann allgemein in den Niederungen Nebel oder Hochnebel und kühl; in nebelfreien Gebieten schön und rasch wärmer werdend. Am 23. von Westen her Bewölkungszunahme.

24. *Tief Nordmeer:* Bei übernormalen Temperaturen bedeckt und Regen; im Tessin stark bewölkt.

25.–30. *Hoch Ostalpen,* dann Polen–Rumänien: Erneut anhaltender Nebel oder Hochnebel (Obergrenze 700–900 m) und kühl; über dem Nebel, in den Alpentälern und im Tessin schönes Wetter.

Dezember 1968

Zusammenfassung: Mit Ausnahme des westlichen Jura fiel der Dezember etwas zu kühl aus. In der Westschweiz, im Wallis und in den nördlichen Alpen war es etwas zu naß, sonst vorwiegend zu trocken.

Temperatur: Östliche Landeshälfte meist 1–2 Grad, sonst weniger als 1 Grad unternormal.

Niederschlagsmenge: Übernormal mit 120–160%: Genferseegebiet, Wallis (südlich Martigny bis 220%), Berner Oberland, zum Teil Zentralschweiz und Kanton Glarus. Unternormal: 50–80%: Kantone Basel und Aargau, die Nordostschweiz und Südbünden; 30 bis 50%: Tessin und Oberengadin. Übrige Gebiete geringe Abweichungen.

Zahl der Tage mit Niederschlag: Meist weniger als 3 Tage Abweichungen von der Norm (4 Tage übernormal in Neuchâtel und Leysin, 4 Tage unternormal in Disentis und St. Moritz).

Gewitter: Keine

Sonnenscheindauer: Starke Unterschiede (lange Hochnebelperiode, vgl. Witterungsablauf): Niederungen des Mittellandes und der Zentralschweiz 60–80%; Berner Oberland, zum Teil Graubünden und Höhenstationen 100–125% (Davos sogar 130%).

Bewölkung: Bis 20% unternormal im östlichen Alpen- und Voralpengebiet; sonst bis 10% (Genfersee und Wallis bis 20%, Tessin zum Teil bis 25%) übernormal.

Feuchtigkeit und Nebel: Feuchtigkeit im allgemeinen bis 5%, Ostschweiz und Nordtessin bis 10% übernormal; Sottoceneri etwas unternormal. Nebel: Tallagen des Mittellandes und Juranordfusses 3–6 Tage unternormal; im Norden und Osten zum Teil 3–4 Tage (St. Gallen sogar 9 Tage) übernormal, in 600–900 m 14 bis 17 Nebeltage (viel Rauhreif), sonst etwa normal.

Heitere und trübe Tage: Heitere Tage: 3–7 Tage über der Norm in Höhenlagen der Zentral- und Ostschweiz und in Graubünden. 4–8 Tage unternormal im Tessin. Trübe Tage: Mittelland, Westschweiz und Voralpentäler 2–4 Tage übernormal; Jura, Höhenlagen der Ostschweiz und südöstliches Graubünden 2–4 Tage unternormal.

Wind: Nördlich der Alpen: starker Föhn am 16.; am 21. und 23. kräftige SW-Winde. Im Tessin am 26. starker Nordföhn.

Dezember																											
Tag	Witterungslage							Wetterlage													Fronten						Luftmassen
								Strömung									Wärme				a			p			
	W	D	D		b		*	W	D	d	f	K	k		G	b	r	r	t	h	h	A	A	I	A	A	I	L M
1	+	F						+	0	0	0				6		4	5		6	4							m P
2	+	F					*	+	0	0	1				5		4	4		6	2							m P
3	+	F					*	+	0	0	1				4		4	0		5	9							m P
4	+	F					*	+	0	0	1				4		3	9		5	9							m P
5	+	F						+	0	0	1				4		3	7		5	7							m P
6		S			+			+	4	6	2	−	−		4	+	3	5	−	5	4							m P
7		S			+		*		4	6	2	−			4	+	4	0		5	6							m P
8		S			+			−	3	4	1	−			4	+	4	3		5	4							m P
9		F							2	0	1				7	,	4	5	+	4	9							m P
10		F					*		0	0	1				5		4	1		4	8							m P
11		F					*		0	0	1				5		3	7		5	0							m P
12		F					*		0	0	1				6		3	2	−	4	8							m P
13		F						+	0	0	1				5		3	2	−	4	3							m P
14		L				(			4	4	2	+			3	=	3	0	−	3	9							m P
15		L				(		+	0	5	2		−		4	′	3	5		4	4							m P
16		w				′		−	5	5	2	+	−		3	=	3	4		3	7							m P
17		w				′	*		0	5	3		+		5	′	3	3		3	0							m P
18		w				′	*		0	6	2		−		4	′	3	4		2	8							m P
19		w				′	*	−	0	6	2		−		4	′	3	2	−	3	2				K	2		m P
20		w				′			0	7	2		+		5	′	2	9	−	4	3							m P
21	−	n	w			′	*	−	0	6	3		+		4	′	3	8		5	2				K	1		m P
22	−	n	w			′	*	−	0	7	4		−		5	′	4	4	+	6	3				W	1		m P
23	−	N	W	×				−	6	7	4	+	−		5	=	3	8		5	1	K	0					m P
24	−	N	W	×			*	−	7	7	4	+	+		7	×	3	6		4	6				K	1		m P
25	−	N	W	×			*	−	0	7	5		+		5	′	4	0		4	9				K	2		m P
26	−	N	W	×					8	7	4	−	+		8	×	2	7	−	3	6							A
27	−	N	W	×				−	7	8	1	+			6	=	1	8	−	2	6							A
28		F					*	−	0	0	1				5		1	6	−	2	0							A
29		F					*		0	0	1				5		1	4	−	2	2							A
30	+	S	W	+			*	+	5	6	2	−			4	+	1	4	−	2	8							A
31		N	W	+					2	5	2	−	+		7	/	1	6	−	3	6	K	0					A
Mittel									2	4							3	3		4	5							

Witterungsablauf:

1.– 5. *Hoch Skandinavien, dann Osteuropa:* Niederungen Nebel oder Hochnebel (Obergrenze 700–1200 m), kühl. In den nebelfreien Gebieten sonnig und warm.

6.– 8. *Hochdruckrücken Nordmeer–Balkan; Tief Spanien:* Mittelland weiterhin bedeckt durch Hochnebel. Am 6. in Höhenlagen und im Tessin noch schön; in der Nacht auf den 7. Bewölkungszunahme und mäßige Niederschläge in der Westschweiz. Dann meist bedeckt, zeitweise etwas Regen im Tessin.

9.–13. *Hoch Ostsee, später Dänemark–Rumänien; Tief zentrales Mittelmeer:* Hochnebel-Obergrenze von 1000 m auf 1800 m steigend. Über dem Nebel wiederum hell, Temperaturrückgang auf unternormale Werte am 12. und 13. Im Tessin nur am 13. vorübergehend sonnig.

14.–15. *Tiefdruckrinne Nordatlantik–Frankreich–Süditalien; Hoch Osteuropa:* Auflösung der seit dem 27. November bestehenden Hochnebeldecke (längste ununterbrochene Folge sonnenloser Tage in den Niederungen nördlich der Alpen seit über 25 Jahren). Am 15. meist heiter und etwas wärmer.

16.–20. *Tief Irland, zur Adria ziehend; Hoch Azoren, später Hochdruckkeil Spanien–Deutschland:* Am 16. starker, in der Nacht vom 17./18. mäßiger Südföhn. Am 17. und 18. lokale Aufhellungen, sonst meist stark bewölkt mit zeitweisen geringen Schneefällen bis in die Niederungen. Kaltluftzufuhr am 19. mit weiteren Schneefällen. Am 20. teilweise sonnig.

21.–22. *Flache Tiefdruckrinne Nordmeer–Frankreich, dann Nordmeer–Balkan:* Temperaturanstieg am 21. Schneefallgrenze bis 1000 m steigend. Nördlich der Alpen verbreitet Niederschläge; im Tessin vorerst noch sonnig, am 22. stark bewölkt.

23.–27. *Tiefdruckrinne Nordmeer–Südskandinavien–Balkan; Tief westlich Irland, nach Italien ziehend:* Bei sinkenden Temperaturen bis am 25. bedeckt und zum Teil starke Niederschläge (am 25. auch im Mittelland Schnee). Am 26. wechselnd, in der Westschweiz nur leicht bewölkt, im Tessin unter Nordföhneinfluß bis am 27. hell. Nördlich der Alpen erneut verbreitet Schneefälle.

28.–29. *Hochdruckrücken Island–Azoren; Tief Südschweden:* Weitere Schneefälle auf der Alpennordseite, kalt. Am 29. bewölkt bis bedeckt, etwas Sonne, vor allem in der Westschweiz, in Graubünden und im Tessin, Westwind.

30. *Flacher Hochdruckrücken Rumänien–Spanien:* Bei wechselnder Bewölkung wieder etwas sonniger. Weiterer Temperaturrückgang.

31. *Hoch südwestlich Irland; flache Tiefdruckrinne Mitteleuropa–Süditalien:* Weitere Abkühlung. In den Bergen und im Tessin hell, sonst leicht bis stark bewölkt.

Dr. Gian Gensler, Anton Erni, Thomas Gutermann

lich mit der wechselvollen, schneereichen zweiten Dezemberhälfte, welche die langersehnte Schneedecke brachte. Ihr Aufbau erfolgte jedoch vom 23. zum 25. Dezember mit Neuschneemengen von gebietsweise 100 bis 180 cm (Fall a4 nach Grütter) allzu rasch und die ersten Lawinen fuhren zu Tal.

Gesamthaft betrachtet war das Jahr 1968 trotz der gegenüber dem Vorjahr geringeren Sturm- und Hagelschäden ein Jahr *schwerster Elementarschäden.* 30 Menschen fielen verheerenden Lawinenniedergängen im Januar, Stürmen im Mai, Juli und November und Überschwemmungen im August, September und November zum Opfer. Allein von privaten Versicherungsgesellschaften wurden 1968 für Elementarschäden weit über 30 Mio. Fr., mehr als das Dreifache eines Normaljahres, ausbezahlt (ohne Berücksichtigung der durch die kantonalen Brandversicherungsanstalten getragenen Schäden). Weitere 14 Mio. Fr. wurden für Hagelschäden vergütet (im Rekordjahr 1967 23,6 Mio.). Die Überschwemmungsschäden vom 21. September erreichten ein Ausmaß, wie es seit 1910 nicht mehr erlebt wurde.

2. *Wetterlage im Alpengebiet*

Strömung (Anströmrichtung) 13.00 h im 1000-mb- und 500-mb-Niveau im Umkreis von 2 Breitengraden, d.h. in einem Gebiet von etwa 225 km Durchmesser um den Zentralpunkt 46° 30′ n.B. 9° ö.L. im Rheinwaldgebiet, sowie Luftdruckunterschied Nordseite–Südseite der Alpen zwischen den Punkten 47° 30′ und 45° 30′ n.B. auf dem 9. östl. Längengrad.

W:	Wetter-charakter	+ antizyklonales (schönes) Wetter – zyklonales (schlechtes) Wetter kein Zeichen indifferentes (veränderliches) Wetter									
D:	geostrophischer Wind in der Bodenwetter-karte	1 Nordost NE	2 Ost E	3 Südost SE	4 Süd S	5 Südwest SW	6 West W	7 Nordwest NW	8 Nord N	9[1] uneinheitlich (Wirbel) L X H Tief Sattel Hoch	0[1] schwach (flach) F < 5 mb
		Druckgradient innerhalb des 2°-Umkreises mindestens 5 mb									
d:	Strömungs-richtung im 500-mb-Niveau (etwa 5500 m)	1 ne	2 e	3 se	4 s	5 sw	6 w	7 nw	8 n	9 l x h	0 f ≤ 15 ktn
		Windgeschwindigkeit mehr als 15 Knoten (ktn)									
f:	Wind-geschwindigkeit im 500-mb-Niveau	1 10–19	2 20–29	3 30–39	4 40–49	5 50–59	6 60–69	7 70–79	8 80–89	9 ≧ 90	0 0–9
		Knoten (1 Knoten = 1.85 km/Std.)									
Kk:	Abweichung des geostr. Windes von der unter D bzw. d gegebenen Richtung	+ Die Richtung ist etwas im Sinne des Uhrzeigers gedreht — Die Richtung ist etwas gegen den Uhrzeiger gedreht kein Zeichen Die Richtung liegt in der Mitte des 45°-Sektors							D bzw. d = 9: Hoch + Tief — Sattel kein Zeichen		
G:	Luftdruck-unterschied Nordseite–Süd-seite der Alpen	1 | 2 | 3 | 4 | 5 | 6 | 7 | 8 | 9 –10.5 –7.5 –4.5 –1.5 1.5 4.5 7.5 10.5 Millibar tieferer Druck auf der Alpennordseite (Föhn)				ausgeglichene Druckverteilung			höherer Druck auf der Alpennordseite (Stau)		
b:	Unterschiede zwischen Boden- u. Höhenströmung	Gleiche Zeichengebung wie bei der Witterungslage (vgl. oben: $\bar{b}$)									
rr:	Wärmegehalt der Luft	Relative Topographie 1000–500 mb in geopotentiellen Dekametern – 500 (große bzw. kleine Werte der relativen Topographie entsprechen hoher bzw. tiefer Mitteltemperatur der Schicht zwischen Meeresniveau und etwa 5500 m. 1 Dekameter Änderung von rr entspricht etwa ½°C Temperaturänderung) In der Zeile «Mittel» sind links die Mittelwerte der Windgeschwindigkeit f in Knoten, rechts die Mittelwerte der relativen und absoluten Topographie in Dekametern – 500 angegeben.									
t:	Quartil-einteilung von rr	Angabe, ob der rr-Wert in bezug auf die Jahreszeit zu hoch ist: + ; warmes Wetter, Grenze 75 % aller Fälle = oberes Quartil normal ist: (kein Zeichen, Grenzen 25–75 % aller Fälle) zu tief ist: –; kaltes Wetter, Grenze 25 % aller Fälle = unteres Quartil									
hh:	Höhenlage der 500-mb-Fläche	In geopotentiellen Dekametern – 500 (analog rr). Die Differenz von hh und rr entspricht der Höhenlage der 1000-mb-Fläche (Bodenwetterkarte) in geopotentiellen Dekametern.									

1) Die Ziffern 1–8 von D und d entsprechen der bisherigen Verschlüsselung (Jahrgänge 1956–65.) dagegen haben die Ziffern 0 und 9 eine neue Bedeutung erhalten (Wegfall von x) vgl. obenstehendes Schema.

3. *Fronten und Luftmassen* auf der Alpennordseite (im Gebiet von Zürich)

A Art der Front

W = Warmfront
K = Kaltfront
ø = Okklusion

WK = Warmfront, dann Kaltfront
KW = Kaltfront, dann Warmfront

a Frontdurchgang am Vormittag (0—12 h)
p „ „ Nachmittag (12—24 h)

I Intensität der Front: 0 = schwach 1 = mäßig 2 = stark

Bei zwei durchziehenden Fronten am gleichen Vormittag bzw. Nachmittag wird die Intensität der stärkeren Front angegeben

LM Luftmassen (um Mittag)

		Bezeichnung nach Scherhag
A	= Arktische Polarluft	P_a
$_mP$	= maritime Polarluft (oder gealterte Polarluft)	$_mP_t$, $_mP_t$
$_cP$	= kontinentale „ „ „ „	$_cP_t$, $_cP_t$
$_mT$	= maritime Tropikluft (oder gealterte Tropikluft)	$_mT_t$, $_mT_p$,
$_cT$	= kontinentale „ „ „ „	$_cT_t$, $_cT_p$

Bemerkenswerte optische Erscheinungen (Photometeore) des Jahres 1968

Am 28. Januar wurde eine auffallend formenreiche optische Erscheinung am Himmel beobachtet, welche nicht nur die bemerkenswerteste des Jahres 1968 darstellte, sondern als nicht alljährliches Phänomen zu werten ist; dieser Umstand gab Anlaß zu der nachfolgenden Beschreibung, welche uns durch Dr. W. Brunner von der Flugwetterzentrale Zürich–Flughafen zur Verfügung gestellt wurde.

Am Sonntag, dem 28. Januar 1968, wurde zwischen 13.40 und 16.20 Uhr die bemerkenswerteste Haloerscheinung des Jahres beobachtet und zum Teil durch genaue Zeichnungen belegt und der Meteorologischen Zentralanstalt mitgeteilt von:

A) W. Brändli-Usenbenz, Lehrer, Oberer Hömel, 8636 *Wald*

B) R. German, Nahren, 8636 *Wald*

C) K. Eugster, Bezirksförster, 8872 *Weesen* (beobachtete in Amden)

D) Kurt Locher, dipl. Physiker, Hofweg 8, 8620 *Wetzikon*

E) H. Oberli, Bezirksförster, 9630 *Wattwil* (beobachtete vom Höhenweg Wattwil aus)

F) W. Schwyzer, Beobachter der Flugwetterzentrale, 8058 *Zürich-Flughafen*, Beobachtungsstation Oberglatt.

Zu Anfang der Erscheinung war die Sonnenhöhe ca. 20 Grad über dem astronomischen Horizont, am Schluß noch ca. 14 Grad. Die Haloringteile unterhalb der Sonnenhöhe waren deshalb nur teilweise sichtbar.

Die wichtigsten beobachteten Formen seien aufgeführt, wie sie im Meteorologischen Taschenbuch von F. Linke, Bd. III S. 48 verzeichnet sind (vgl. Figur):

(1) Der gewöhnliche Ring als Kreis in etwa 22 Grad um die Sonne mit rötlichem Innenrand war von 13.40 bis 16.20 Uhr, mit Maximum der Intensität um 14.00 Uhr, zu sehen.

(2) Der obere Berührungsbogen des gewöhnlichen 22-Grad-Ringes war deutlich farbig: blau oben, rot unten und hatte die Form eines Doppeljoches. Die äußersten Bogenenden konnten von zwei Beobachtern bis nahe an den großen Ring von 46 Grad Radius verfolgt werden.

(3) Der elliptische Halo bei Sonnenhöhen über 30 Grad kommt hier nicht in Frage.

(4) Der Bogen von Parry, ein oberhalb vom Scheitel des gewöhnlichen 22-Grad-Ringes annähernd horizontal verlaufender Bogen, konnte nur von W. Brändli in Wald gesehen werden. Der von ihm beobachtete Bogen hatte eine azimutale Ausdehnung von mindestens 90 Grad links und rechts vom Sonnenvertikal. Mit dieser großen Ausdehnung ist er im Taschenbuch von Linke nicht vermerkt.

(5) Die beiden gewöhnlichen Nebensonnen ragten über den 22-Grad-Ring hinaus. Bei der geringen Sonnenhöhe von nur 20 bis 14 Grad war diese Abweichung vom Ring nur ca. 1 bis 2 Grad.

(6) Der schiefe Bogen von Lowitz, schön farbig wie die Nebensonnen, und durch diese gehend, wurde in unserem Falle nicht beobachtet.

(7) Der große Ring in 46 Grad Abstand von der Sonne zeigte reinere Farben als der 22-Grad-Ring.

(8) Der schön farbige Zirkumzenitalbogen mit rot gegen die Sonne und blau von der Sonne weg konnte von 13.40 bis 15.10 Uhr beobachtet werden. Er berührte den oberen Scheitel des 46-Grad-Ringes und hatte eine Ausdehnung von nahezu 90 Grad nach links und nach rechts vom Sonnenvertikal; das heißt er wurde als ein halber Kleinkreis um den Zenit auf einer Zenitdistanz von 36 Grad bei einer Sonnenhöhe von 18 Grad beobachtet.

(9) bis (12) kommen hier infolge der geringen Sonnenhöhe von 18 Grad nicht in Frage.

(13) Der ungewöhnliche Ring mit 9 Grad Radius um die Sonne wurde von Herrn Oberli in Wattwil beobachtet.

(14) bis (18) wurden in unserem Falle nicht beobachtet.

(19) Der Horizontal- oder Nebensonnenkreis geht durch die Sonne. Er war um 14.00 Uhr nahezu vollständig; seine Farbe ist immer weiß.

(20) Nebensonnen im Abstand von 90 Grad wurden keine beobachtet.

(21) Die Gegensonne auf dem Horizontalkreis wurde nur von K. Locher in Wetzikon von 14.05 bis 14.20 Uhr gesehen; das Intensitätsmaximum war um 14.10 Uhr.

(22) Die schiefen Bogen durch die Gegensonne wurden ebenfalls von K. Locher zur gleichen Zeit wie die Gegensonne gesehen.

(23) Die Nebengegensonnen auf dem Horizontalkreis in 60 Grad Abstand wurden von W. Brändli in Wald und ebenfalls von K. Locher in Wetzikon von 14.05 bis 14.25 Uhr beobachtet.

(24) Die sehr seltenen schiefen Bogen durch die Nebengegensonnen wurden wahrscheinlich von W. Brändli gesehen.

(25) Vor Sonnenuntergang konnte Dr. Brunner selbst nach Verschwinden des Halos, welches auch in der Gemeinde Kloten beobachtet werden konnte, noch eine schwache Lichtsäule über der Sonne wahrnehmen.

Weitere bemerkenswerte Haloerscheinungen konnten im Jahre 1968 an folgenden Daten von den Beobachtern auf dem Beobachtungsposten Oberglatt des Flughafens Zürich–Kloten aufgezeichnet werden:

19. Februar	13.20–16.30 Uhr	Phänomene:	(1), (2), (5) und (7)
24. Mai	19.00–19.30		(1) und (2)
9. Oktober	15.35–16.10		(2) und (5)
18. Oktober	14.00–16.10		(2), (5), (7) und (8) mit Zeichnung von Beobachter W. Staub

Nachfolgend sei noch ein Verzeichnis aller Photometeore angefügt, welche auf der permanent besetzten Beobachtungsstation der Flugwetterzentrale Zürich–Flughafen bei Oberglatt im Jahre 1968 notiert worden sind.

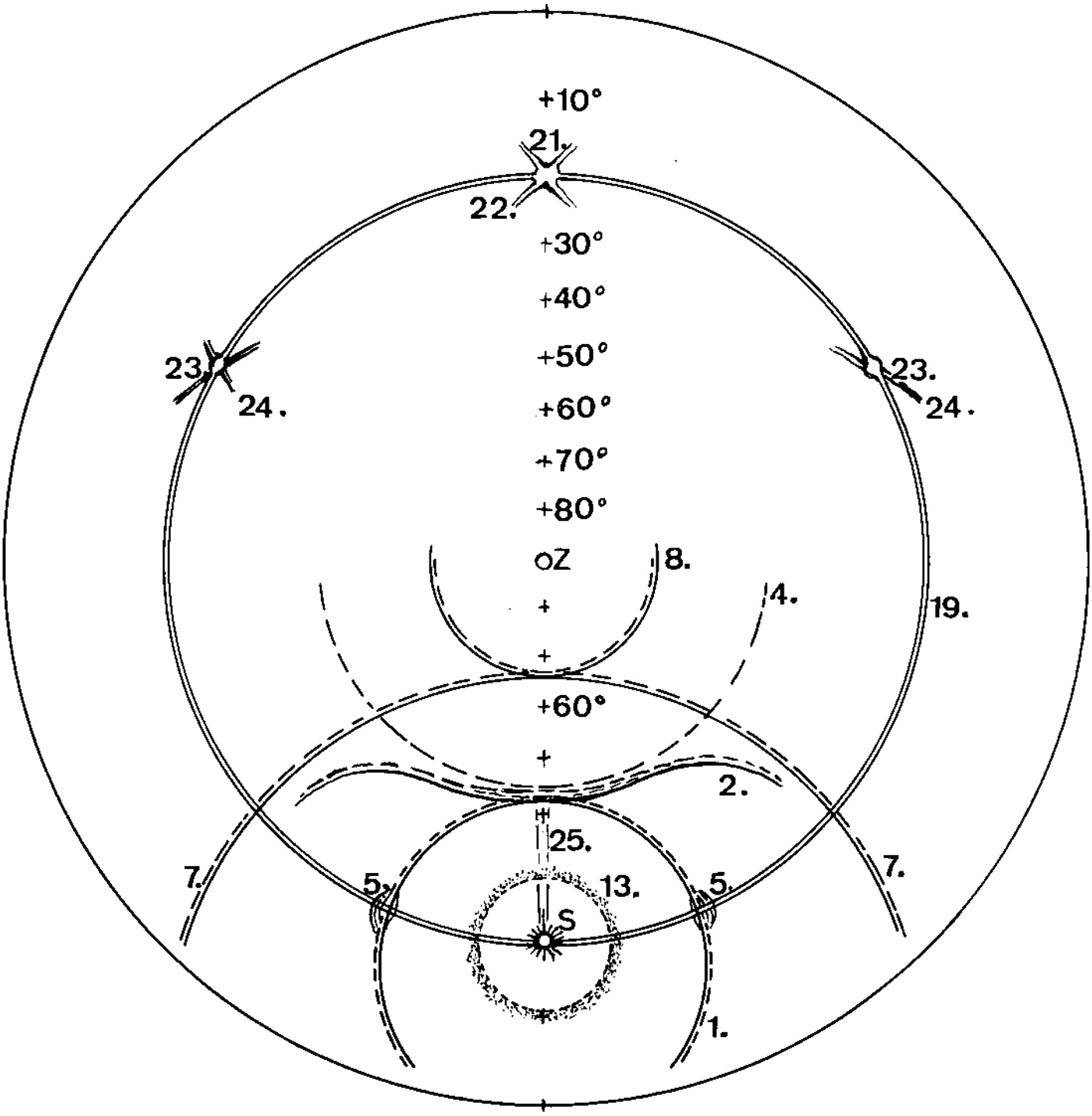

Abb. 1 Haloerscheinungen vom 28. Januar 1968, in zenital-stereographischer Projektion. Der äusserste Kreis stellt den astronomischen Horizont dar. Die Marken an der Mittellinie entsprechen den Höhen 10°, 30° bis 80°. Z = Zenit. Weisse Erscheinungen sind von ausgezogenen Linien begrenzt, farbige von einer ausgezogenen Linie (roter Saum) und einer gestrichelten Linie (blauer Saum). Sonnenhöhe 20°. Die Nummern entsprechen den eingeklammerten Nummern im Text. S = Sonne.

Flugwetterzentrale Zürich-Flughafen
Beobachtungsstation Oberglatt

Statistik von optischen Erscheinungen

Datum	Erscheinung	Intensität	Beginn	Ende	Dauer	Bemerkungen
12. 1.68	Mondhalo	leicht	22.13	22.40	27 Min.	kleiner Mondhalo
13. 1.68	Mondhalo	schwach	20.00	20.15	15 Min.	
15. 1.68	Mondhalo	schwach	00.35	01.50	1 Std. 15 Min.	
17. 1.68	Mondhalo	schwach	00.35	02.30	1 Std. 55 Min.	
28. 1.68	Halo	schwach	13.05	13.30	25 Min.	
28. 1.68	Halo	mäßig	13.40	16.20	2 Std. 40 Min.	kleiner bis großer Halo, Berührungsbogen, starke Nebensonne, Nebensonnenkreis
3. 2.68	Halo	stark	12.40	13.00	20 Min.	
4. 2.68	Purpurlicht	mäßig	17.30	18.02	32 Min.	
8. 2.68	Halo	schwach	12.25	12.57	32 Min.	
8. 2.68	Mondhalo	mäßig	20.10	23.35	3 Std. 25 Min.	
11. 2.68	Mondhof	mäßig	18.45	19.30	45 Min.	
19. 2.68	Halo	mäßig	09.10	09.20	10 Min.	
19. 2.68	Halo	mäßig	13.20	16.30	3 Std. 10 Min.	großer und kleiner Halo, Nebensonnen, Oberer Berührungsbogen
21. 2.68	Halo	schwach	11.00	11.30	30 Min.	
10. 3.68	Halo	mäßig	13.35	15.10	1 Std. 35 Min.	
16. 3.68	Purpurlicht	stark	18.40	19.25	45 Min.	
20. 3.68	Halo	schwach	12.40	13.10	30 Min.	
26. 3.68	Halo	schwach	13.35	15.05	1 Std. 30 Min.	
31. 3.68	Halo	mäßig	11.30	12.10	40 Min.	
31. 3.68	Halo	mäßig	12.25	13.05	40 Min.	
2. 4.68	Halo	mäßig	11.15	13.00	1 Std. 45 Min.	
14. 4.68	Halo	schwach	11.50	13.30	1 Std. 40 Min.	
16. 4.68	Halo	schwach	15.25	15.40	15 Min.	
22. 4.68	Purpurlicht	stark	04.40	05.10	30 Min.	kupfer – karmin
27. 4.68	Halo	stark	10.40	11.00	20 Min.	
27. 4.68	Halo	stark	11.30	11.50	20 Min.	
1. 5.68	Halo	schwach	06.25	08.05	1 Std. 40 Min.	
2. 5.68	Halo	mäßig	12.20	13.10	50 Min.	
4. 5.68	Halo	schwach	14.18	14.55	37 Min.	
5. 5.68	Halo	mäßig	11.40	13.00	1 Std. 20 Min.	
6. 5.68	Halo	schwach	10.10	10.30	20 Min.	
8. 5.68	Halo	mäßig	12.05	12.29	24 Min.	
8. 5.68	Halo	mäßig	13.50	15.05	1 Std. 15 Min.	
8. 5.68	Halo	mäßig	16.25	17.30	1 Std. 05 Min.	
9. 5.68	Halo	mäßig	09.02	11.00	1 Std. 58 Min.	
9. 5.68	Halo	mäßig	11.15	13.30	2 Std. 15 Min.	
9. 5.68	Halo	mäßig	15.25	16.05	40 Min.	
9. 5.68	Halo	stark	16.55	17.22	27 Min.	
9. 5.68	Nebensonne	stark	18.43	18.55	12 Min.	
16. 5.68	Regenbogen	mäßig	17.35	17.48	13 Min.	
16. 5.68	Korona	stark	11.05	11.20	15 Min.	
20. 5.68	Halo	mäßig	08.15	08.32	17 Min.	
20. 5.68	Halo	schwach	10.32	11.00	28 Min.	
20. 5.68	Halo	mäßig	11.00	11.55	55 Min.	
21. 5.68	Halo	mäßig	10.45	11.08	23 Min.	
24. 5.68	Halo	mäßig	19.00	19.30	30 Min.	Halo mit oberem Berührungsbogen
25. 5.68	Halo	mäßig	11.15	16.00	4 Std. 45 Min.	
27. 5.68	Halo	schwach	10.03	10.55	52 Min.	
27. 5.68	Halo	schwach	13.30	15.30	2 Std.	
4. 6.68	Nebensonne	mäßig	19.20	19.40	20 Min.	
6. 6.68	Nebensonne	mäßig	06.20	06.54	34 Min.	
10. 6.68	Nebensonnen	mäßig	19.32	19.47	15 Min.	
15. 6.68	Halo	schwach	09.57	10.22	25 Min.	
15. 6.68	Halo	schwach	12.10	13.15	1 Std. 05 Min.	
16. 6.68	Halo	mäßig	11.55	13.30	1 Std. 35 Min.	
19. 6.68	Halo	mäßig	13.00	15.00	2 Std.	
27. 6.68	Halo	mäßig	11.25	13.30	2 Std. 05 Min.	
7. 7.68	Mondhof	stark	21.15	22.10	55 Min.	

Flugwetterzentrale Zürich-Flughafen
Beobachtungsstation Oberglatt

Statistik von optischen Erscheinungen

Datum	Erscheinung	Intensität	Beginn	Ende	Dauer	Bemerkungen
8. 7.68	Mondhof	mäßig	22.10	23.15	1 Std. 05 Min.	
9. 7.68	Halo	mäßig	14.00	15.00	1 Std.	
11. 7.68	Regenbogen	mäßig	17.52	18.00	8 Min.	
11. 7.68	Regenbogen	mäßig	18.05	18.12	7 Min.	
11. 7.68	Regenbogen	schwach	19.28	19.34	6 Min.	
19. 7.68	Halo	schwach	07.10	08.15	1 Std. 05 Min.	
25. 7.68	Nebensonnen	mäßig bis stark	17.40	19.05	1 Std. 25 Min.	
5. 8.68	Halo	schwach	12.05	12.40	35 Min.	
5. 8.68	Halo	schwach	15.15	16.10	55 Min.	
6. 8.68	Regenbogen	mäßig	18.32	18.45	13 Min.	
13. 8.68	Halo	mäßig	12.30	14.55	2 Std. 25 Min.	
15. 8.68	Nebensonnen	stark	18.05	19.02	57 Min.	
21. 8.68	Halo	mäßig	13.35	16.10	2 Std. 35 Min.	
21. 8.68	Nebensonnen	schwach	18.30	19.05	35 Min.	
27. 8.68	Halo	schwach	17.40	18.35	55 Min.	
29. 8.68	Halo	schwach	11.15	13.30	2 Std. 15 Min.	
12. 9.68	Purpurlicht	mäßig	18.53	19.20	27 Min.	
13. 9.68	Nebensonne	schwach	17.10	18.00	50 Min.	
16. 9.68	Regenbogen	stark	16.45	16.55	10 Min.	
16. 9.68	Regenbogen	stark	17.40	18.20	40 Min.	
4.10.68	Purpurlicht	stark	18.20	18.35	15 Min.	Orange – kupfer
6.10.68	Nebensonne	stark	17.05	17.25	20 Min.	
6.10.68	Halo	mäßig	17.08	17.25	17 Min.	
6.10.68	Halo	schwach	19.05	21.08	2 Std. 03 Min.	
7.10.68	Halo	schwach	22.42	23.05	23 Min.	
8.10.68	Halo	schwach	13.05	14.30	1 Std. 25 Min.	
9.10.68	Halo	mäßig	01.05	02.15	1 Std. 10 Min.	
9.10.68	Halo	mäßig	02.45	03.10	25 Min.	
9.10.68	Nebensonne	stark	15.35	16.10	35 Min.	
9.10.68	Berührungsbogen	stark	15.45	16.15	30 Min.	
10.10.68	Halo	mäßig	13.15	13.40	25 Min.	
11.10.68	Nebensonnen	schwach	16.00	17.00	1 Std.	
12.10.68	Halo	schwach	12.00	13.30	1 Std. 30 Min.	
12.10.68	Nebensonne	stark	16.05	16.30	25 Min.	
14.10.68	Halo mit Nebensonnen	mäßig	16.05	16.40	35 Min.	
17.10.68	Nebensonnen	schwach	14.10	15.55	1 Std. 45 Min.	
18.10.68	Halo	mäßig	12.30	13.10	40 Min.	
18.10.68	Halo mit Nebensonnen	mäßig	14.00	16.10	2 Std. 10 Min.	
29.10.68	Halo mit Nebenmond	schwach	19.55	21.30	1 Std. 35 Min.	
30.10.68	Nebensonne	mäßig	15.30	16.25	55 Min.	
30.10.68	Mondhalo	schwach	19.05	19.40	35 Min.	
11.11.68	Mondhalo	schwach	04.30	06.35	2 Std. 05 Min.	mit Unterbrechungen
11.11.68	Halo	schwach	09.30	10.20	50 Min.	
11.11.68	Halo	schwach	14.05	15.02	57 Min.	
29.12.68	Mondhalo	mäßig	18.00	19.30	1 Std. 30 Min.	
29.12.68	Mondhalo	schwach	20.25	20.40	15 Min.	
29.12.68	Mondhalo	mäßig	21.00	22.40	1 Std. 40 Min.	
30.12.68	Mondhalo	schwach	18.10	19.55	1 Std. 45 Min.	

Nr. 2

Hagelstatistik

von E. Cavin

Alle Erläuterungen zu den nachstehenden Tabellen sind in den Annalen der Schweizerischen Meteorologischen Zentralanstalt 1957 enthalten

1. Liste der Hagelfälle in der Schweiz im Jahre 1968

Zusammengestellt auf Grund der Statistik der Schweiz. Hagelversicherungsgesellschaft in Zürich.

Kanton	April				Mai																Juni														Juli													
	7	24	25	29	2	5	6	7	9	15	16	17	25	27	28	29	30	31	2	6	8	9	15	16	17	18	19	20	21	22	23	25	26	30	2	3	4	5	6	7	9	10	11	12	13	14
Aargau	.	.	.	.	.	6	.	1	.	.	.	.	.	5	15	1	.	.	.	.	.	.	.	17	.	.	2	.	8	.	.	.	.	.	.	.	.	.	.	.	6	1	.	.	.	.
Appenzell	.	.	.	.	.	.	.	.	.	.	.	.	1	.	.	.	.	.	.	.	.	.	.	1	.	.	2	.	.	.	.	.	.	.	.	.	.	.	.	.	.	.	.	.	.	1
Basel	.	.	.	.	.	13	.	1	1	.	.	.	.	.	.	.	.	.	.	.	.	.	.	.	1	.	1	.	.	.	.	.	.	.	2	1	.	.	1	.	.	.	.	.	.	.	1
Bern	.	.	.	1	.	24	.	.	.	.	.	.	.	.	17	.	.	.	1	.	.	.	1	2	.	.	20	.	.	.	.	.	.	1	18	.	.	8	8	.	55	1	.	1	.	5
Fribourg	.	.	.	.	.	1	1	.	.	.	.	.	.	1	15	.	.	.	.	.	.	.	.	1	1	.	1	.	.	.	.	.	.	.	13	.	.	4	33	.	24	.	.	.	.	.
St. Gallen	.	.	.	.	.	.	.	.	.	.	.	.	2	.	.	.	.	.	.	.	.	4	5	.	.	.	7	.	2	1	.	.	.	.	.	.	.	.	.	.	2	.	1	.	.	8
Genève	.	.	.	.	.	.	.	.	.	.	.	.	.	.	.	.	.	.	.	.	.	.	.	.	.	.	.	.	.	.	.	.	.	.	.	.	.	3	.	.	.	.	.	.	.	16
Glarus	.	.	.	.	.	.	.	.	.	.	.	.	.	.	2	.	.	.	.	.	.	.	.	.	.	.	.	.	.	.	.	.	.	.	.	.	.	.	.	.	.	.	.	.	.	.
Graubünden	.	.	.	.	.	.	.	.	.	.	.	.	.	.	.	.	.	.	.	.	.	.	.	.	.	.	.	.	.	.	.	.	.	.	.	3	.	.	.	.	1	.	3	.	.	.
Luzern	.	.	.	1	.	13	2	.	.	.	.	.	.	.	10	.	.	.	.	.	.	.	3	.	.	1	8	2	2	.	1	1	2	.	1	.	.	.	3	1	50	1	.	.	.	1
Neuchâtel	.	.	.	.	.	10	.	.	.	.	.	.	.	.	.	.	.	.	.	.	.	.	.	.	.	.	1	.	.	.	.	.	.	.	.	.	.	.	.	.	.	.	.	.	.	.
Schaffhausen	.	7	.	.	1	.	.	.	.	.	.	.	2	.	3	.	.	.	2	.	.	.	.	.	.	.	.	.	.	.	.	.	.	.	.	.	.	.	.	.	.	.	.	.	.	1
Schwyz	.	.	.	.	.	.	.	.	.	.	.	.	.	.	4	.	.	.	.	2	.	3	.	.	.	1	.	.	.	.	.	.	.	.	.	.	.	.	2	.	9	.	.	.	.	1
Solothurn	.	.	.	.	.	4	.	.	.	.	.	.	.	.	1	.	.	.	.	.	.	.	.	.	.	.	4	.	5	.	.	.	.	.	8	.	.	.	2	.	25	1	1	.	.	1
Tessin	1	.	.	.	1	9	3	.	.	.	.	.	.	3	1	1	1	18	.	.	.	.	.	.	.	.	.	.	.	.	.	.	.	.	1	12	.	.	8	.	.	.	5	.	6	1
Thurgau	.	1	1	.	.	.	.	.	.	.	.	.	9	.	5	.	.	.	.	.	.	.	2	.	.	.	14	1	.	.	.	1	2	.	.	.	.	.	40	.	1	.	.	.	2	.
Unterwalden	.	.	.	.	.	.	.	.	.	.	.	.	.	.	.	.	.	.	.	.	.	.	1	.	.	.	.	.	.	.	.	.	.	.	.	1	.	.	.	.	8	.	.	.	.	5
Uri	.	.	.	.	.	.	.	.	.	.	.	.	.	.	.	.	.	.	.	.	.	.	.	.	.	.	.	.	.	.	.	.	.	.	.	.	.	.	.	.	.	.	.	.	.	.
Vaud	.	.	.	.	.	2	5	.	.	.	.	.	.	.	19	.	.	.	.	.	.	.	.	.	.	.	4	.	.	.	.	.	.	.	5	.	.	6	48	.	5	.	1	.	.	.
Valais	.	.	.	.	.	.	.	.	.	.	.	.	.	.	.	.	.	.	.	.	.	.	.	.	.	.	.	.	.	.	.	.	.	.	.	.	.	.	.	.	.	.	.	.	.	2
Zürich	.	.	.	.	.	1	4	.	.	.	.	2	.	6	4	.	.	.	.	.	1	7	4	.	.	.	17	.	.	.	.	.	6	.	.	1	1	1	15	.	8	.	.	.	.	1
Zug	.	.	.	.	.	.	.	.	.	1	3	.	.	.	.	.	.	.	.	.	.	.	1	.	.	.	.	.	2	.	.	.	.	.	.	.	.	.	2	.	10	.	.	.	.	1
Total	1	8	1	2	2	83	15	2	1	1	3	2	14	15	96	2	1	18	3	2	1	14	17	21	2	2	81	3	19	1	1	2	10	1	48	18	1	22	162	1	204	4	11	1	8	45
monatlich	12				255														180																525											

Fortsetzung

Kanton	Juli										August																				September									Okt.	Summe
	15	16	17	18	19	23	24	25	27	30	31	1	2	3	4	5	6	7	8	9	10	11	12	14	16	18	21	23	25	27	28	3	4	6	11	15	16	18	19	20	21	24	14	
Aargau	.	.	2	.	10	28	.	.	.	.	1	13	.	.	.	.	10	.	.	1	1	.	.	.	.	25	1	.	1	.	.	3	.	.	.	.	.	.	.	.	1	.	.	159
Appenzell	.	.	.	.	.	.	.	.	.	.	.	.	.	.	.	.	.	.	.	.	.	.	.	.	.	1	.	.	.	.	.	.	.	.	.	.	.	.	.	.	.	.	.	6
Basel	.	.	1	.	.	1	.	.	.	.	.	1	.	.	.	.	.	.	.	.	.	.	.	.	.	1	.	.	.	.	.	.	.	.	.	.	.	.	.	.	.	.	1	27
Bern	3	.	10	1	3	8	.	1	2	3	1	6	1	.	.	.	8	.	3	.	7	.	3	.	.	9	.	.	.	3	.	.	1	.	.	.	.	3	.	.	.	.	.	.	239
Fribourg	.	.	.	.	.	4	.	.	.	.	.	.	5	.	.	.	.	1	1	.	3	.	.	.	.	11	.	.	.	.	.	.	.	.	.	.	.	.	.	.	.	.	.	120
St. Gallen	.	.	.	1	2	1	.	.	.	.	.	.	1	.	.	4	3	.	.	.	4	.	.	.	.	12	.	.	.	.	.	10	1	.	1	.	.	3	1	.	.	1	.	77
Genève	.	.	.	.	.	.	.	.	.	1	.	.	10	.	.	.	.	.	.	.	.	.	.	.	.	.	.	.	.	.	.	.	.	.	.	2	.	.	.	.	.	.	.	32
Glarus	.	.	.	.	.	.	.	.	.	.	.	.	.	.	.	.	.	.	.	.	.	.	.	.	.	.	.	.	.	.	.	.	.	.	.	.	.	.	.	.	.	.	.	2
Graubünden	.	.	.	.	.	.	.	.	.	.	.	1	.	.	.	.	.	.	.	.	.	.	.	.	.	.	.	.	.	.	.	.	.	.	.	.	.	.	.	.	.	.	.	8
Luzern	.	.	.	.	3	.	.	.	.	.	.	1	.	.	.	.	23	1	.	.	13	.	.	2	.	16	.	.	.	2	.	4	.	.	.	1	2	6	.	.	.	.	.	177
Neuchâtel	.	.	.	.	.	.	.	.	.	.	.	.	.	.	.	.	.	.	1	.	1	.	.	.	.	.	.	.	.	.	.	.	.	.	.	.	.	.	.	.	.	.	.	13
Schaffhausen	.	.	.	.	5	1	.	.	.	.	.	.	.	.	.	.	.	.	.	.	.	.	.	1	.	11	.	.	.	.	.	.	.	.	.	.	.	.	.	.	.	8	.	34
Schwyz	.	.	.	.	.	1	.	.	.	.	.	.	.	.	.	.	.	.	.	.	.	.	.	.	2	5	.	.	.	.	.	.	.	.	.	.	1	.	.	.	.	.	.	31
Solothurn	.	.	.	.	.	7	.	.	.	.	.	3	.	.	.	.	14	.	.	.	.	.	.	.	.	10	.	.	.	.	.	.	.	.	.	.	.	.	.	.	.	.	1	87
Tessin	.	3	.	.	.	.	.	.	.	.	.	1	38	.	.	.	12	.	.	2	5	.	.	.	.	.	.	7	.	.	.	.	5	.	.	.	.	.	.	.	.	.	.	144
Thurgau	.	.	.	1	1	6	1	.	.	.	.	.	1	1	.	1	9	.	.	.	3	.	4	2	.	23	.	.	.	.	.	2	.	.	2	.	.	.	.	1	.	.	.	137
Unterwalden	.	.	.	.	.	.	.	.	.	.	.	.	.	.	.	.	1	.	.	.	.	.	.	.	.	.	.	.	.	.	.	.	.	1	.	.	3	.	.	.	.	.	.	20
Uri	.	.	.	.	.	.	.	.	.	.	.	.	.	.	.	.	.	.	.	.	.	.	.	.	.	.	.	.	.	.	.	.	.	.	.	.	.	.	.	.	.	.	.	—
Vaud	.	2	.	.	.	2	3	.	.	.	3	4	18	1	1	.	1	1	7	.	6	.	2	.	.	13	.	.	.	16	1	.	.	.	.	1	.	.	.	.	.	.	.	177
Valais	.	.	.	.	.	.	.	.	.	.	.	.	.	.	.	.	.	.	.	.	.	.	.	.	.	.	.	.	.	.	.	.	.	.	.	.	.	.	.	.	.	.	.	2
Zürich	.	.	1	3	5	4	.	.	.	.	1	.	.	.	.	1	10	.	.	.	2	1	2	1	.	41	.	.	.	.	.	12	.	.	2	.	.	2	.	.	1	.	.	168
Zug	.	.	.	.	.	.	.	.	.	.	.	.	.	.	.	.	.	.	.	.	2	.	.	.	.	5	.	.	.	.	.	6	.	.	.	.	.	.	.	.	.	.	.	33
Total	3	5	14	6	29	63	4	1	2	4	6	30	74	2	1	6	91	3	12	3	47	1	11	6	2	183	1	7	1	21	1	37	7	1	5	4	9	11	1	1	2	1	2	1693
monatlich	525 + 137 = 662											503																				79											2	1693

2. Beobachtete Hagelschläge im Jahre 1968

durch die Beobachter der Meteorologischen und Regenmeß-Stationen der Meteorologischen Zentralanstalt und durch freiwillige Gewitter-Beobachter

Region		April						Mai											Juni					
		2	3	6	24	29	30	2	5	6	2	16	22	25	27	28	29	31	6	17	18	19	21	26
Juranordfuß		.	.	.	.	.	.	.	3	.	.	.	.	.	.	1	.	.	.	.	.	.	.	.
Jura	*West*	.	.	.	.	*2*	.	.	*3*	.	.	.	.	.	.	.	.	.	.	.	*1*	*1*	.	.
	Ost	.	.	.	.	.	.	.	*1*	.	.	.	.	.	.	*1*	.	.	.	.	.	*2*	.	*1*
	Total	.	.	.	.	2	.	.	4	.	.	.	.	.	.	1	.	.	.	.	1	3	.	1
Mittelland	*westliches*	.	.	.	.	*2*	.	.	*2*	*2*	.	.	.	.	*2*	*1*	.	.	.	*1*	.	.	.	.
	zentrales	.	.	.	.	.	.	.	.	*2*	*1*	.	.	*1*	.	*7*	.	.	.	.	.	.	*2*	.
	östliches	*1*	.	.	*6*	.	*1*	*1*	.	*2*	.	*3*	.	*2*	*2*	*3*	.	.	.	.	.	*1*	.	.
	Total	1	.	.	6	2	1	1	2	6	1	3	.	3	4	11	.	.	.	1	.	1	2	.
Alpennordhang	*westlicher*	.	.	.	*2*	.	.	.	.	.	.	*2*	*1*	.	.	*2*	.	.	*1*	.	.	.	.	.
	zentraler	.	.	.	.	.	.	.	.	.	.	.	.	.	.	*2*	.	.	*1*	.	.	.	.	.
	östlicher	.	.	.	.	.	.	.	.	.	*1*	.	.	*2*	.	*1*	*1*	.	.	.	.	.	.	.
	Total	.	.	.	2	.	.	.	.	.	1	2	1	2	.	5	1	.	2	.	.	.	.	.
Wallis		.	.	.	.	.	.	.	.	.	.	.	.	.	.	.	.	.	.	.	.	.	.	.
Graubünden	*nördliches u. mittleres*	.	.	.	.	.	.	.	.	.	.	.	.	*1*	.	.	.	.	.	.	.	.	.	.
	Engadin	.	.	.	.	.	.	.	.	.	.	.	.	.	.	.	.	.	.	.	.	.	.	.
	Total	.	.	.	.	.	.	.	.	.	.	.	.	1	.	.	.	.	.	.	.	.	.	.
Alpensüdseite		.	1	1	.	.	.	.	.	.	.	.	.	.	.	.	.	1	.	.	.	.	.	.
Total		1	1	1	8	4	1	1	9	6	2	5	1	6	4	18	1	1	2	1	1	4	2	1
monatlich		16						54											11					

Fortsetzung

Region		Juli									August							Sept.				Okt.	Summe
		2	3	5	6	9	11	14	19	23	1	2	6	10	11	18	27	3	4	11	16	14	
Juranordfuß		.	.	.	1	.	1	.	.	.	1	.	.	.	.	.	.	.	.	.	.	1	8
Jura	*West*	.	.	.	.	.	.	.	.	.	.	.	.	*1*	.	.	.	.	.	.	.	.	*8*
	Ost	*1*	.	.	.	.	.	.	.	.	*1*	.	.	.	.	*1*	.	.	.	.	.	.	*8*
	Total	1	.	.	.	.	.	.	.	.	1	.	.	1	.	1	.	.	.	.	.	.	16
Mittelland	*westliches*	.	.	*3*	*1*	.	.	*1*	.	*1*	.	*1*	.	.	.	.	*1*	.	.	.	.	.	*18*
	zentrales	*1*	.	.	*4*	*2*	.	.	.	*1*	.	.	*2*	.	.	.	.	.	*1*	.	.	*2*	*26*
	östliches	.	.	.	*3*	.	.	.	*1*	.	.	.	.	.	*1*	*11*	.	*3*	.	*2*	*1*	*2*	*46*
	Total	1	.	3	8	2	.	1	1	2	.	1	2	.	1	11	1	3	1	2	1	4	90
Alpennordhang	*westlicher*	*4*	.	*4*	.	.	*2*	*1*	.	.	*1*	.	*1*	.	.	.	.	.	.	.	.	.	*21*
	zentraler	.	.	*1*	*1*	*5*	.	*2*	.	.	.	.	.	.	.	.	.	.	.	.	.	.	*12*
	östlicher	.	.	.	.	.	.	.	.	.	*1*	.	*1*	.	.	.	.	.	.	.	.	.	*7*
	Total	4	.	5	1	5	2	3	.	.	2	.	2	.	.	.	.	.	.	.	.	.	40
Wallis		.	.	.	.	.	.	.	.	.	.	.	.	.	.	.	.	.	.	.	.	.	—
Graubünden	*nördliches u. mittleres*	.	.	.	.	*2*	*2*	.	.	.	.	.	.	.	.	.	.	.	.	.	.	.	*5*
	Engadin	.	.	.	.	.	.	.	.	.	.	.	.	.	.	.	.	.	.	.	.	.	—
	Total	.	.	.	.	2	2	.	.	.	.	.	.	.	.	.	.	.	.	.	.	.	5
Alpensüdseite		.	1	.	3	.	.	.	.	.	.	2	.	.	.	.	.	.	.	.	1	.	10
Total		6	1	8	13	9	5	4	1	2	4	3	4	1	1	12	1	3	1	2	2	5	169
monatlich		49									26							8				5	169

Monats- und Jahressummen

der Niederschlagsmessungen sämtlicher meteorol. Stationen I.—III. Ordnung im Jahre 1968

Als Niederschlagstage werden für diese Tabelle nur die Tage mit mindestens 1.0 mm Niederschlag gezählt.
Die mit * bezeichneten Summen sind nach den Nachbarstationen interpoliert.

Stationen	Höhe üb. Meer	Jan.	Febr.	März	April	Mai	Juni	Juli	Aug.	Sept.	Okt.	Nov.	Dez.	Jahr	Maxima		Zahl d. Tage
A. Rheingebiet																	
I. Quellgebiet bis Bodensee																	
Sedrun (Tavetsch)	1418	286	70	81	74	172	63	105	108	158	34	221	94	1466	103	2. XI.	139
Platta (Medels)	1378	247	83	74	105	198	62	123	114	216	33	281	65	1601	121	2. XI.	132
Disentis	1173	264	66	51	90	184	79	113	106	220	34	207	81	1495	83	2. XI.	125
Val (Somvix)	1208	281	89	98	105	212	64	150	145	247	30	198	91	1710	116	15. IX.	120
Trun	860	300	68	95	85	179	76	126	123	195	33	157	90	1527	70	15. IX.	135
Panix ca	1300	293	44	100	75	144	92	150	132	177	43	151	120	1521	50	2. XI.	159
Vrin	1460	150	45	47	95	119	77	115	106	157	26	145	52	1134	68	2. XI.	118
Rumein (Igels)	1200	203	60	72	109	107	78	113	83	164	18	144	66	1217	66	2. XI.	114
Vals ca	1290	138	66	50	188	251	97	92	106	206	35	224	53	1506	85	2. XI.	118
Ilanz ca	715	251	40	81	84	90	66	106	102	155	18	111	68	1172	61	4. IX.	120
Safien-Platz	1315	215	44	80	107	138	81	104	100	153	30	125	63	1240	52	2. XI.	129
Flims ca	1085	328	52	115	86	113	88	119	110	186	29	97	118	1441	64	4. IX.	152
Hinterrhein	1619	106	208	75	316	353	138	149	206	303	86	313	45	2298	100	1. XI.	143
Avers am Bach	1960	98	40	35	84	111	105	98	155	141	57	146	24	1094	49	2. XI.	119
Innerferrera ca	1475	124	68	42	134	197	116	145	148	248	43	205	25	1495	73	15. IX.	119
Andeer ca	980	135	35	52	77	101	83	105	96	167	27	146	30	1054	53	4. IX.	106
Thusis	687	164	42	53	78	114	69	88	77	164	28	116	46	1039	55	4. IX.	106
Bivio ca	1770	175	53	70	105	125	127	103	131	153	39	168	36	1285	62	2. XI.	141
Marmorera (Staudamm) ca	1695	178	27	53	73	94	121	93	124	131	29	131	36	1090	57	2. XI.	125
Savognin ca	1205	146	17	56	75	68	83	86	85	127	21	126	32	922	48	2. XI.	104
Weißfluhjoch	2540	329	30	103	37	105	78	156	199	99	43	58	66	1303	*80	26. I.	147
Davos Platz	1588	265	20	83	48	87	88	122	117	125	41	68	63	1127	78	26. I.	136
Preda	1796	100	22	37	58	97	126	110	138	129	33	168	35	1053	63	2. XI.	131
Filisur ca	1030	130	26	44	55	82	89	99	112	123	26	96	39	921	46	2. XI.	113
Lenzerheide ca	1460	151	25	56	52	97	90	108	106	125	17	93	37	957	47	4. IX.	120
Tiefencastel	830	184	19	41	58	61	78	94	79	119	16	99	39	887	81	26. I.	104
Tomils ca	790	164	26	65	58	86	81	87	87	159	14	91	50	968	50	4. IX.	115
Tamins	680	234	22	98	66	89	82	100	98	151	17	76	84	1117	57	4. IX.	134
Arosa	1818	265	39	90	88	119	106	140	146	175	41	88	69	1366	49	15. IX.	151
Tschiertschen	1340	163	52	60	67	86	70	113	117	140	16	72	41	997	41	2. XI.	131
Chur	586	181	25	68	53	71	67	114	95	130	7	52	61	927	44	4. IX.	119
Klosters (Acuja) ca	1200	365	34	122	80	116	117	132	162	120	44	59	81	1432	85	26. I.	145
St Antönien (Rüti)	1460	343	44	124	61	111	113	165	195	138	42	48	84	1468	64	26. I.	152
Schiers ca	682	249	37	79	60	76	76	170	136	157	40	50	74	1204	45	4. IX.	143
Seewis	953	288	49	99	74	96	83	155	144	178	47	55	88	1356	48	26. I.	146
Plantahof bei Landqu. ca	530	249	26	91	61	94	75	142	127	143	23	42	84	1157	49	4. IX.	139
Vättis	948	228	26	95	74	130	97	133	126	169	22	70	96	1266	48	4. IX.	145
Bad Ragaz	510	179	24	69	46	77	52	111	106	100	15	30	78	887	45	26. I.	130
Sargans	510	270	40	93	71	125	75	156	151	165	26	26	77	1275	53	4. IX.	141
Sevelen	460	128	32	47	60	72	87	125	148	169	21	27	59	975	42	4. IX.	127
Vaduz (Liechtenstein)	475	136	34	46	72	82	89	131	126	158	22	20	46	962	45	4. IX.	126
Schaan Fl (Untere Au)	444	*155	36	57	49	82	84	139	140	186	38	18	60	1044	46	4. IX.	130
Haag (Saxerriet)	437	180	47	71	56	86	92	140	156	183	46	21	78	1156	44	8. VIII.	139
Altstätten	465	199	55	90	76	85	119	196	177	210	59	24	60	1350	45	21. IX.	151
Widnau	404	127	57	43	56	77	111	202	202	162	41	22	46	1146	56	17. VII	135
Eggen ob Lachen AR ca	925	215	106	62	103	95	119	214	181	226	54	33	69	1477	57	21. IX.	159
Heiden	811	145	75	62	113	142	85	226	217	225	55	28	60	1433	58	21. IX.	164
II. Bodensee bis Basel																	
Rorschach	420	141	71	58	92	102	60	151	166	193	38	29	46	1147	67	21. IX.	141
St. Gallen	664	151	65	69	111	117	90	138	175	198	40	30	46	1230	60	21. IX.	139
Arbon	400	88	55	50	57	91	53	108	138	196	24	17	35	912	77	21. IX.	129
Amriswil ca	450	101	54	40	70	91	51	97	148	223	29	22	38	964	99	21. IX.	134
Altnau	471	111	63	48	73	88	57	91	141	223	32	17	47	991	90	21. IX.	137

Stationen	Höhe üb. Meer	Jan.	Febr.	März	April	Mai	Juni	Juli	Aug.	Sept.	Okt.	Nov.	Dez.	Jahr	Maxima		Zahl d. Tage
Kreuzlingen	446	90	53	47	61	79	50	77	118	186	27	14	38	840	73	21. IX.	138
Ermatingen ca	420	125	63	58	64	100	59	71	130	210	28	15	39	962	72	21. IX.	134
Haidenhaus	694	98	56	44	57	106	44	74	165	179	31	19	52	925	75	21. IX.	148
Steckborn ca	398	95	56	42	51	106	40	71	145	139	23	18	38	824	60	21. IX.	128
Eschenz	428	133	70	58	66	121	37	67	192	164	26	15	44	993	64	21. IX.	138
Thayngen ca	443	101	67	38	45	123	48	63	150	155	24	17	41	872	58	21. IX.	136
Buch SH ca	425	84	65	37	49	127	53	49	168	187	25	17	33	894	65	21. IX.	130
Dießenhofen ca	398	92	61	45	48	103	50	70	180	162	19	18	43	891	47	21. IX.	130
Lohn SH	643	104	56	40	45	115	39	66	166	169	25	21	45	891	61	21. IX.	138
Merishausen ca	524	106	79	58	67	110	37	64	162	177	24	18	52	954	68	21. IX.	132
Schaffhausen	457	103	70	48	53	104	42	58	174	163	24	21	48	908	61	21. IX.	131
Rheinau	356	84	65	42	44	99	23	66	132	162	23	15	37	792	63	21. IX.	117
Flaach ca	420	82	73	35	46	82	32	71	158	166	25	21	*45	836	59	21. IX.	123
Wil bei Rafz	405	143	78	67	58	107	29	61	190	179	29	23	52	1016	64	21. IX.	135
Kaiserstuhl	339	115	60	56	74	96	44	65	179	183	41	27	52	992	59	21. IX.	138
Schleitheim	475	108	68	41	66	101	30	62	172	153	21	20	47	889	55	21. IX.	135
Hallau	450	120	80	60	65	109	29	54	214	167	25	24	61	1008	61	21. IX.	135
Wilchingen	432	122	82	66	73	110	33	71	329	194	34	32	58	1204	70	21. IX.	129
Laufenburg	323	202	94	106	85	109	53	88	208	219	44	40	80	1328	72	21. IX.	155
Wittnau	404	169	80	92	70	96	62	71	238	196	37	35	50	1196	49	21. IX.	141
Frick	355	152	87	75	69	79	60	85	200	191	45	40	54	1137	50	21. IX.	153
Möhlin	326	101	69	48	78	99	44	60	148	199	35	39	51	971	60	21. IX.	143
Breitenhof ca	555	174	84	56	81	113	61	74	224	228	40	52	49	1236	52	21. IX.	161
Wintersingen	420	167	73	67	83	120	59	79	236	227	41	49	49	1250	55	21. IX.	161
Rheinfelden	283	134	83	50	95	102	43	55	157	196	31	39	45	1030	50	21. IX.	156
Oltingen	590	163	67	78	81	95	95	83	286	213	35	50	58	1304	58	21. IX.	153
Kilchberg	585	133	62	63	74	96	89	69	239	197	28	46	47	1143	48	21. IX.	143
Böckten	385	126	62	55	68	91	60	56	206	217	29	43	39	1052	50	21. IX.	146
Eptingen	559	194	67	71	78	109	61	76	239	209	35	49	60	1248	59	21. IX.	163
Sissach	380	135	68	67	59	94	73	71	232	231	32	54	*50	1166	55	21. IX.	152
Bennwil	520	159	64	68	76	89	48	63	227	208	33	48	51	1134	48	21. IX.	148
Waldweide	1020	113	69	51	93	115	60	93	340	276	43	67	55	1375	61	21. IX	158
Waldenburg	522	166	82	71	81	112	43	79	211	243	35	45	55	1223	59	21. IX.	156
Lampenberg	540	127	58	47	74	91	55	53	223	215	31	44	44	1062	48	21. IX.	152
Reigoldswil	526	156	77	68	107	113	53	77	229	225	31	48	55	1239	53	21. IX.	159
Liestal	311	151	75	50	96	115	53	86	258	193	53	48	56	1234	73	30. VIII.	139
Arisdorf (Egghof) ca	430	138	86	47	82	110	44	76	187	186	30	46	40	1072	49	21. IX.	153
Augst BL	265	118	80	38	92	106	39	67	198	164	35	38	40	1015	42	30. VIII.	145
Moutier (Gorges de Court) ca	585	144	66	62	97	114	49	135	268	196	35	52	85	1303	57	21. IX.	162
Mervelier ca	570	150	68	59	88	118	86	113	299	182	32	69	70	1334	66	2. VIII.	163
Bellelay ca	930	244	77	78	129	102	89	174	272	241	56	89	120	1671	68	21. IX.	163
Les Rangieres	856	162	62	67	130	104	69	131	315	189	38	94	81	1442	73	2. VIII.	166
Delémont	416	117	41	36	81	69	67	154	212	166	30	68	50	1091	87	2. VII	145
Löwenburg (Ederswiler)	595	164	81	63	132	106	62	109	254	190	41	68	72	1342	49	2. VIII.	169
Seewen	544	155	84	62	115	133	71	90	271	221	38	53	52	1345	53	21. IX.	160
Grellingen	330	123	62	38	82	116	60	101	201	164	28	53	39	1067	46	2. VIII.	151
Pfeffingen	385	147	77	54	92	114	70	95	206	154	31	53	43	1136	38	2. VIII.	157
Aesch BL	312	125	70	37	83	107	53	93	183	153	27	49	42	1022	39	21. IX.	147
Klus b. Aesch BL	350	122	65	46	80	111	59	97	165	151	30	45	35	1006	36	21. IX.	147
Gempen	676	130	72	37	79	104	58	88	214	146	32	48	44	1052	36	30. VIII.	158
Arlesheim	325	103	65	30	85	112	50	85	196	165	29	49	36	1005	39	21. IX.	144
Neuewelt	276	98	64	29	83	107	46	94	158	160	26	43	32	940	37	14. IX.	148
Therwil	309	119	63	35	86	95	45	93	151	163	26	44	36	956	36	14. IX.	141
Bruderholz ca	345	101	66	29	83	101	49	112	151	164	28	44	34	962	40	14. IX.	151
Basel–Binningen	317	86	64	26	82	102	38	87	140	152	31	40	29	877	33	21. IX.	142
St. Chrischona ca	520	113	76	28	101	107	43	106	168	184	45	43	31	1045	43	3. IX.	146
Wenkenhof	330	108	83	21	91	110	47	104	168	163	34	40	31	1000	42	30. VIII.	148
Erlenpumpwerk	255	85	66	18	75	100	33	86	137	156	30	38	28	852	33	21. IX.	142
Basel–Flughafen	268	84	66	29	62	101	38	62	102	134	33	38	36	785	28	14. IX.	138
III. Thur																	
Wildhaus	1060	256	70	106	78	141	142	207	235	274	86	33	109	1737	47	4. IX.	156
Starkenbach	891	380	73	183	97	143	146	188	235	292	55	49	136	1977	47	14. VIII	157
Ebnat	646	331	99	136	131	139	152	153	279	279	63	38	123	1923	67	21. IX.	160
Ricken ca	790	258	83	96	108	191	152	152	264	294	65	46	72	1781	73	21. IX.	161
St. Peterzell ca	710	222	72	96	89	166	132	174	216	293	50	30	97	1637	73	21. IX	160

Stationen	Höhe üb. Meer	Jan.	Febr.	März	April	Mai	Juni	Juli	Aug.	Sept.	Okt.	Nov.	Dez.	Jahr	Maxima		Zahl d. Tage
Hosenruck (Nollen)	ca 705	152	66	62	83	92	80	92	175	246	35	20	53	1156	105	21. IX.	143
Degersheim	799	110	56	41	78	127	109	102	195	220	40	23	56	1157	49	21. IX.	148
Herisau	773	190	72	82	92	106	108	123	189	239	53	30	68	1352	60	21. IX.	164
Flawil	620	142	60	61	70	90	69	79	179	244	39	22	61	1116	68	21. IX.	144
Säntis	2500	403	94	168	93	165	191	286	445	396	142	26	212	2619	65	24. IX.	169
Urnäsch	832	240	75	104	77	137	148	180	260	259	64	25	89	1658	55	21. IX.	158
Befang bei Hundwil	ca 860	205	74	93	94	111	140	174	208	256	53	34	76	1518	58	21. IX.	162
Appenzell	791	256	76	107	86	126	169	187	246	265	57	30	62	1667	68	21. IX.	168
Stein AR	786	153	72	69	93	128	167	173	196	254	72	28	60	1465	63	21. IX.	152
Schwäbrig	1156	277	79	136	113	134	174	242	213	256	73	27	64	1788	54	6. VI.	158
Teufen	848	217	71	83	97	145	133	184	215	252	69	24	60	1550	60	21. IX.	157
Bischofszell	ca 515	120	56	56	81	104	74	96	171	245	28	22	42	1095	90	21. IX.	142
Sulgen	485	97	61	38	74	84	73	66	162	230	30	16	47	978	99	21. IX.	137
Weinfelden	429	109	56	38	68	75	73	71	142	204	30	18	35	919	91	21. IX.	130
Illhart	ca 540	90	51	38	64	85	41	53	147	183	30	15	49	846	78	21. IX.	127
Müllheim	413	118	58	40	61	89	42	65	160	179	32	17	42	903	82	21. IX.	134
Tannegg (Dußnang)	601	214	80	76	84	104	118	97	242	296	40	30	73	1454	108	21. IX.	147
Eschlikon	ca 572	148	70	66	74	97	81	86	208	284	34	24	65	1237	117	21. IX.	140
Wängi	ca 473	122	60	41	70	78	68	60	160	234	34	16	46	989	103	21. IX.	131
Aadorf	547	134	72	51	69	127	85	81	158	242	40	21	63	1143	101	21. IX.	146
Affeltrangen	485	104	55	41	60	110	80	78	164	220	29	10	32	983	104	21. IX.	118
Thundorf	ca 547	127	58	48	67	89	78	76	175	234	34	16	46	1048	111	21. IX.	134
Frauenfeld	403	93	70	46	67	115	80	71	187	235	37	17	43	1061	109	21. IX.	130
Kalchrain	ca 580	84	54	34	55	118	38	60	184	172	29	13	47	888	70	21. IX.	136
Niederneunforn	457	92	52	35	48	99	67	63	183	168	32	21	33	893	69	21. IX.	134
Andelfingen	368	106	61	40	57	91	41	56	160	163	31	18	38	862	66	21. IX.	128
IV. Töß																	
Bauma	665	207	90	85	99	119	132	111	298	299	47	32	77	1596	91	21. IX.	164
Sternenberg	ca 880	222	77	89	89	118	110	104	285	307	44	35	87	1567	94	21. IX.	152
Kollbrunn	490	171	85	70	82	115	74	77	218	256	45	28	73	1294	113	21. IX.	158
Effretikon	ca 512	136	71	50	70	116	83	81	202	274	42	26	59	1210	119	21. IX.	148
Winterthur	490	136	70	46	67	124	90	61	167	249	41	24	57	1132	112	21. IX.	142
V. Glatt																	
Grüningen	490	158	78	46	79	120	90	134	244	229	41	37	72	1328	74	21. IX.	146
Hinwil	ca 606	192	78	71	87	138	115	149	315	234	61	34	82	1556	69	21. IX.	157
Pfäffikon	ca 544	163	73	54	79	120	93	95	239	229	47	29	57	1278	75	21. IX.	151
Uster	443	144	66	53	69	102	76	87	171	225	35	28	68	1124	84	21. IX.	146
Zürich-Strickhof	512	138	78	49	69	103	90	81	195	246	33	25	48	1155	124	21. IX.	137
Oerlikon	455	158	76	65	71	99	70	92	191	220	32	*25	*50	1149	102	21. IX.	134
Reckenholz	443	128	71	63	74	84	74	88	214	254	30	23	46	1149	128	21. IX.	133
Zürich Flughafen	431	118	71	50	62	84	53	72	196	255	43	25	50	1079	115	21. IX.	135
Dielsdorf	428	169	104	78	65	84	70	*80	240	267	31	21	68	1277	110	21. IX.	147
Bülach	402	123	73	44	54	106	43	63	177	204	40	25	48	1000	79	21. IX.	139
VI. Limmat																	
Weißtannen	ca 998	274	58	112	76	159	96	154	159	202	32	52	109	1483	51	4. IX.	157
Walenstadt	431	261	51	76	51	102	90	158	169	205	42	32	104	1341	41	4. IX.	143
Obstalden	680	307	62	111	65	139	161	200	200	277	41	38	135	1736	56	3. IX.	146
Tierfehd (Linthal)	810	444	76	177	116	207	121	176	248	263	54	133	143	2158	73	15. IX.	166
Auen (Linthal)	815	478	53	176	78	159	108	161	240	241	66	149	182	2091	84	26. I.	164
Urnerboden	ca 1350	290	75	93	99	187	111	187	306	259	53	117	122	1899	68	15. IX.	165
Braunwald	ca 1190	510	73	151	91	151	106	205	283	287	65	113	176	2211	78	14. VIII.	169
Elm	962	404	63	147	104	211	105	166	208	256	42	103	138	1947	67	15. IX.	164
Glarus (Bürgerasyl)	ca 500	291	61	121	73	138	119	179	206	228	49	55	116	1636	53	26. I.	150
Glarus-Netstal	490	344	66	138	67	159	137	197	240	260	63	64	165	1900	51	14. VIII.	162
Klöntal	ca 855	260	72	111	88	137	136	187	271	264	68	87	121	1802	57	14. VIII.	164
Weesen	ca 430	226	55	131	71	134	125	202	212	243	43	34	120	1596	53	14. VIII.	153
Schänis (Steinerriet)	415	164	78	91	86	143	160	182	281	243	57	41	97	1623	48	14. VII.	156
Doggen (Benken SG)	410	182	78	86	87	125	140	163	233	225	48	43	76	1486	45	21. IX.	151
Hof Oberkirch (Uznach)	ca 468	237	74	100	92	152	167	146	253	218	57	51	103	1650	44	6. V.	161
Innertal (Wärt'haus)	ca 910	367	94	154	122	183	239	206	335	300	57	58	156	2271	66	6. VI.	168
Vordertal	ca 760	260	88	126	128	194	209	234	316	279	52	61	124	2071	58	6. VI.	164
Rempen	ca 650	246	75	89	113	144	162	247	294	253	46	57	109	1835	77	14. VII	165
Siebnen	ca 452	186	66	73	83	124	126	153	265	210	41	53	82	1462	48	21. IX.	152
Lachen	410	152	77	73	80	134	121	141	232	232	46	46	74	1408	53	21. IX.	154

Stationen	Höhe üb. Meer	Jan.	Febr	März	April	Mai	Juni	Juli	Aug.	Sept.	Okt.	Nov.	Dez.	Jahr	Maxima		Zahl d. Tage
Wald (Faltigberg)	908	311	77	112	117	139	150	142	333	315	66	38	103	1903	73	21. IX.	156
Bachtel	1110	189	95	89	104	141	146	120	351	249	69	43	86	1682	66	21. IX.	155
Wernetshausen	720	188	71	68	85	136	122	131	316	239	56	39	79	1530	70	21. IX.	152
Rapperswil	415	150	75	53	82	123	137	169	237	236	50	41	81	1434	61	21. IX.	154
Männedorf	445	146	79	52	88	117	88	92	217	204	37	44	67	1231	67	21. IX.	143
Wädenswil ca	470	226	75	89	94	111	83	129	205	207	42	40	72	1373	67	21. IX.	149
Horgen ca	445	221	89	90	119	114	102	84	281	222	43	40	73	1478	65	21. IX.	151
Pfannenstiel ca	805	180	80	115	81	138	92	110	268	242	48	34	78	1466	73	21. IX.	157
Küsnacht ZH	412	155	67	49	82	105	63	76	274	219	37	35	61	1223	72	21. IX.	144
Zürich (Anst. f. Epil.)	460	159	76	53	92	109	87	82	216	220	35	35	62	1226	78	21. IX.	141
Zürich MZA	569	141	75	49	76	105	74	82	204	228	36	37	52	1159	103	21. IX.	145
Zürich–Botan. Garten	411	171	77	70	91	114	72	78	200	222	34	34	62	1225	102	21. IX.	141
Oberiberg	1090	304	81	138	107	200	202	169	307	266	50	85	130	2039	66	6. VI.	165
Sihlsee ca	895	236	81	94	101	116	115	131	215	189	36	47	103	1464	50	21. IX.	165
Einsiedeln	914	286	81	125	122	174	149	175	288	269	48	60	109	1886	79	21. IX.	163
Schönenberg (Waldh.)	615	238	90	125	145	116	110	113	190	185	36	46	94	1488	60	21. IX.	158
Sihlbrugg	540	187	87	66	124	111	124	110	272	214	41	44	66	1446	68	21. IX.	148
Zürich–Albishof	450	166	75	70	78	146	51	79	216	208	35	30	64	1218	90	21. IX.	147
Uetliberg (Bahnhof) ca	810	86	55	37	75	118	53	85	237	224	32	40	64	1106	86	21. IX.	143
Waldegg (Uitikon)	550	169	70	65	85	109	56	88	207	234	39	37	66	1225	102	21. IX.	149
Dietikon	385	142	65	61	68	61	52	70	203	237	27	31	47	1064	127	21. IX.	133
Otelfingen	435	174	82	68	71	78	74	76	253	264	39	35	70	1284	103	21. IX.	146
Baden	381	181	91	72	92	107	65	69	233	222	43	32	61	1268	96	21. IX.	142
Ennetbaden	420	178	89	66	100	113	72	80	260	223	50	36	60	1327	91	21. IX.	150
VII. Reuß																	
Gütsch ob Andermatt	2288	447	68	180	95	189	84	98	143	149	29	83	191	1756	67	6. V.	166
Andermatt	1442	413	69	135	80	192	83	85	140	157	32	296	135	1817	138	2. XI.	147
Göschenenalp	1745	245	69	85	103	244	80	128	198	204	47	347	115	1865	150	2. XI.	163
Göschenen	1127	321	73	141	94	216	78	104	156	155	39	255	116	1748	115	2. XI.	157
Gurtnellen	739	289	32	89	63	180	58	99	155	144	25	204	134	1472	95	2. XI.	141
Altdorf	451	223	46	63	70	153	103	155	203	154	28	114	105	1417	76	6. V.	143
Isental ca	778	281	80	91	75	160	125	181	260	179	34	62	107	1635	59	6. V.	155
Muotatal ca	610	419	76	168	110	200	155	165	271	267	41	95	154	2121	77	26. I.	163
Schwyz	520	260	76	103	92	202	162	150	278	225	49	82	139	1818	70	6. VI.	162
Sattel ca	785	249	70	99	85	140	136	146	239	242	35	60	124	1625	66	21. IX.	153
Rigi–Kaltbad ca	1493	216	78	80	136	196	173	170	366	258	51	70	113	1907	63	2. VIII.	157
Weggis	440	138	59	45	110	131	121	124	231	158	31	51	83	1282	40	2. VIII.	139
Immensee (Bethlehem)	473	122	72	43	104	105	129	114	219	195	35	53	80	1271	53	21. IX.	144
Küßnacht am Rigi	436	122	60	43	102	107	113	111	209	180	28	47	83	1205	46	21. IX.	136
Engelberg	1018	316	88	80	92	174	119	159	243	160	34	165	105	1735	103	2. XI.	163
Stans ca	455	157	74	38	101	156	118	141	218	172	30	63	85	1353	48	21. IX.	147
Bürgenstock ca	855	143	64	41	95	185	147	141	218	182	40	85	77	1418	58	21. IX.	147
Lungern ca	735	313	83	77	122	190	129	123	250	173	32	126	144	1762	77	2. XI.	153
Melchtal	823	218	75	44	101	236	168	180	338	215	43	108	104	1830	68	2. XI.	149
Sarnen	479	154	66	35	86	157	99	131	195	177	23	88	81	1292	61	2. XI.	142
Luzern (Wesemlin)	498	117	76	36	100	122	101	111	226	176	22	65	75	1227	48	21. IX.	152
Luzern (Reg.-Geb.)	435	120	64	41	102	117	103	103	226	159	24	*65	*80	1204	45	21. IX.	153
Flühli LU ca	885	251	83	78	112	156	151	119	312	234	28	69	129	1722	73	21. IX.	157
Entlebuch	725	204	78	73	117	128	132	126	298	200	23	78	91	1548	68	21. IX.	157
Eigental (Buchsteg)	1006	219	100	85	163	176	181	175	305	240	35	88	124	1891	62	21. IX.	166
Morgarten	726	216	77	96	117	185	129	118	267	235	42	56	102	1640	70	21. IX.	153
Unterägeri ca	742	201	78	90	139	132	167	128	262	234	40	45	92	1608	74	21. IX.	150
Lorzentobel	536	144	73	64	117	103	132	135	288	216	37	47	71	1427	66	21. IX.	149
Walchwil	449	130	69	52	103	151	165	102	247	207	37	46	82	1391	63	21. IX.	146
Zug ca	415	133	69	50	96	100	94	119	257	200	33	45	64	1260	62	21. IX.	140
Cham	423	121	71	50	106	107	71	105	267	193	28	42	59	1220	58	21. IX.	135
Ebertswil (b. Hausen a. Alb.)	620	154	92	56	134	124	136	106	303	234	45	43	68	1495	69	21. IX.	158
Mettmenstetten	483	143	72	43	92	111	135	83	272	199	35	45	64	1294	55	21. IX.	137
Arni-Islisberg ca	567	103	67	49	82	121	67	150	269	197	38	42	50	1235	73	21. IX.	138
VIII. Aare																	
Grimsel-Hospiz	1950	692	142	221	123	215	97	149	209	140	45	96	231	2360	72	7. I.	183
Guttannen	1058	476	91	124	111	227	100	158	246	152	43	247	183	2161	129	2. XI.	154
Gadmen	1190	350	72	83	83	182	103	144	331	173	39	150	117	1827	91	2. XI.	151
Meiringen	604	349	55	58	80	151	116	131	213	147	31	123	100	1554	73	2. XI.	147
Brienz (Kienholz)	577	202	66	33	73	116	102	138	194	160	30	90	107	1311	62	2. XI.	148

Stationen	Höhe üb. Meer	Jan.	Febr.	März	April	Mai	Juni	Juli	Aug.	Sept.	Okt.	Nov.	Dez.	Jahr	Maxima		Zahl d. Tage
Grindelwald	ca 1040	292	49	54	85	148	94	104	246	163	33	200	118	1586	138	2. XI.	147
Kl. Scheidegg	2061	239	90	185	86	140	127	164	245	168	41	122	91	1698	42	2. XI.	164
Mürren II	1639	451	78	183	90	154	108	139	224	146	33	203	133	1942	133	2. XI.	166
Lauterbrunnen	800	313	53	74	63	100	94	113	203	128	30	157	109	1437	101	2. XI.	141
Interlaken	574	266	66	64	80	118	91	117	202	152	31	124	138	1449	83	2. XI.	146
Beatenberg	1175	384	69	71	110	137	117	164	285	232	37	165	131	1902	97	2. XI.	158
Kandersteg	1176	206	57	58	57	105	79	116	189	147	27	156	89	1286	114	2. XI.	142
Engstligenalp	1955	267	72	95	76	143	149	150	289	244	59	209	104	1857	142	2. XI.	168
Adelboden	1355	291	57	53	84	93	88	136	238	178	34	140	105	1497	86	2. XI.	146
Frutigen	ca 890	231	69	62	80	112	95	156	235	189	39	100	142	1510	66	2. XI.	148
Kiental	960	211	62	56	89	136	132	127	227	167	39	115	88	1449	76	2. XI.	145
Hondrich	ca 760	154	73	43	80	127	102	143	228	200	32	106	93	1381	58	2. VIII.	147
Zweisimmen	920	250	58	69	72	77	76	152	202	229	35	86	120	1426	66	21. IX.	141
Boltigen	ca 855	245	69	55	98	96	95	113	266	218	38	82	130	1505	57	21. IX.	144
Erlenbach i. S.	683	249	68	52	82	106	99	152	224	199	24	91	126	1472	65	2. XI.	151
Kiley-Alp (Diemtigtal)	ca 1375	*260	80	80	104	133	142	203	282	*220	62	176	112	1854	83	2. XI.	146
Wimmis	ca 635	229	96	68	126	122	81	155	239	188	31	95	154	1584	64	25. XII.	140
Heiligenschwendi	1126	179	68	77	92	152	114	131	306	214	24	84	87	1528	60	2. VIII.	146
Thun	560	88	51	23	71	97	73	110	305	165	19	79	69	1150	77	8. VIII.	145
Schwarzenegg	ca 920	133	78	49	84	108	106	125	333	201	21	73	88	1399	76	2. VIII.	142
Großhöchstetten	ca 743	149	80	58	117	98	80	171	359	241	18	58	102	1531	101	2. VIII.	144
Belp	520	126	68	45	96	154	74	124	249	181	20	63	83	1283	80	28. V.	142
Bern	572	97	61	36	97	85	51	137	254	185	26	55	69	1153	60	21. IX.	136
Zollikofen (Rütti)	555	*95	64	39	85	75	55	84	271	195	27	50	*70	1110	58	21. IX.	133
Lauenen	ca 1200	335	62	70	77	98	97	202	238	245	38	122	139	1723	84	21. IX.	147
Gsteig bei Gstaad	1188	311	96	71	76	83	74	194	259	252	46	127	166	1755	79	21. IX.	155
Saanen	1125	301	73	69	71	85	84	196	283	266	42	88	153	1711	90	21. IX.	157
Château-d'Oex	994	235	70	66	67	75	84	159	256	235	44	80	159	1530	90	21. IX.	152
Jaun	1030	310	100	93	98	91	132	198	373	246	45	81	209	1976	77	2. VIII.	160
La Valsainte	1015	247	92	92	132	106	147	164	390	204	58	71	155	1858	97	2. VIII.	155
Marsens	721	148	68	58	114	108	62	143	335	182	67	53	111	1449	84	2. VIII.	145
La Roche	750	144	72	54	105	123	83	128	366	176	58	60	87	1456	93	2. VIII.	153
Romont	764	184	91	43	115	138	64	179	315	189	50	59	97	1524	71	2. VII.	151
Freiburg	696	84	64	39	86	77	87	114	293	158	34	53	71	1160	59	2. VIII.	140
Gauglera	921	121	76	50	116	100	138	124	375	198	44	65	75	1482	87	2. VIII.	146
Schwarzenburg	795	133	78	56	121	92	103	108	330	206	36	55	93	1411	79	2. VIII.	143
Wahlendorf	ca 755	167	83	64	111	102	60	217	330	241	33	67	113	1588	74	21. IX.	146
Aarberg	ca 450	133	74	41	83	70	47	131	238	191	35	52	87	1182	57	21. IX.	138
Semsales	850	128	88	60	115	160	74	152	383	248	101	62	113	1684	80	2. VIII.	160
Rossenges s. Moudon	ca 700	122	75	42	96	72	52	115	339	176	46	60	85	1280	92	6. VIII.	142
Moudon	515	133	78	53	85	77	50	112	342	186	42	60	83	1301	90	6. VIII.	148
Payerne (St. aérol.)	491	98	69	35	93	86	46	121	285	170	38	56	73	1170	47	21. IX.	142
Payerne (Ville)	ca 450	90	58	27	77	76	44	115	261	159	33	49	67	1056	46	21. IX.	135
Avenches	474	101	60	33	90	61	35	142	254	163	34	54	70	1097	50	21. IX.	138
Greng bei Murten	440	102	69	39	88	79	45	167	244	201	34	58	80	1206	67	21. IX.	141
Kerzers	434	104	63	45	69	57	41	141	223	176	33	53	70	1075	49	21. IX.	142
Witzwil	432	63	64	37	93	72	37	176	302	205	32	55	68	1204	72	2. VII.	143
La Cure	1170	243	115	93	113	122	116	125	371	323	72	111	212	2016	79	21. IX.	163
Le Sentier	ca 1020	263	85	63	90	79	83	128	304	262	61	92	151	1661	64	21. IX.	154
Le Pont (La Tornaz)	1008	214	80	62	93	77	95	107	233	232	41	86	131	1451	61	21. IX.	154
Vallorbe-Reposoir	920	246	95	102	126	104	127	145	331	281	54	99	202	1912	67	21. IX.	161
Vallorbe-Ville	ca 785	188	75	60	96	75	144	99	228	203	42	68	149	1427	45	14. IX.	159
L'Abergement	ca 645	224	52	62	103	70	126	88	241	195	43	58	143	1405	49	14. IX.	140
Valleyres-s.-Rances	505	125	48	40	75	48	88	66	183	142	43	55	98	1011	43	14. IX.	133
Bochuz (Orbe)	437	90	47	29	68	56	75	69	180	150	36	55	76	931	49	14. IX.	134
Echallens	618	116	92	45	71	63	67	99	252	167	49	70	92	1183	51	14. IX.	146
Bavois	440	89	54	33	66	50	77	92	174	156	36	62	86	975	49	14. IX.	141
Corcelles-sur-Chavornay	560	116	60	32	70	59	79	88	184	162	33	64	96	1043	48	14. IX.	136
Yverdon	433	126	49	24	74	55	47	95	189	160	35	65	92	1011	52	14. IX.	125
Thierrens	770	107	59	43	74	71	79	125	294	200	39	70	77	1238	52	14. IX.	138
Châbles FR	565	102	63	32	75	60	48	129	195	194	41	59	91	1089	59	21. IX.	131
Baulmes	ca 660	263	68	68	114	75	88	97	242	196	59	61	150	1481	48	8. X.	149
L'Auberson	1100	239	71	71	127	78	150	126	265	263	55	71	132	1648	65	21. IX.	162
Le Combasson	1170	383	99	133	154	117	157	210	407	360	77	88	186	2371	69	1. VIII.	168
Les Verrières	930	313	87	92	128	77	137	159	321	289	64	67	195	1929	72	21. IX.	159
St-Sulpice	ca 750	267	67	78	116	93	96	123	258	273	56	56	140	1623	63	21. IX.	153
Couvet	ca 750	224	60	59	103	77	82	129	245	246	51	65	127	1468	57	21. IX.	154

Stationen	Höhe üb. Meer	Jan.	Febr.	März	April	Mai	Juni	Juli	Aug.	Sept.	Okt.	Nov.	Dez.	Jahr	Maxima		Zahl d. Tage
Combe-Garot	532	223	81	77	122	117	50	112	256	240	57	62	119	1516	66	21. IX.	152
Areuse	438	159	74	56	78	58	37	104	197	199	33	37	81	1113	70	21. IX.	125
La Place Jeannin	1170	349	90	106	126	88	110	144	342	309	62	74	158	1958	87	21. IX.	163
Bois de l'Halle	1106	256	85	57	125	88	99	124	300	269	56	62	132	1653	80	21. IX.	153
La Clef d'Or	1070	198	65	72	120	86	74	117	297	224	84	109	133	1579	68	21. IX.	157
Le Gigot	1080	304	70	95	123	97	89	132	263	243	66	72	125	1679	68	21. IX.	159
La Brévine	1042	355	80	94	132	98	92	133	309	241	58	72	159	1823	92	1. VIII.	169
Les Ponts-de-Martel	1053	238	69	77	131	98	73	148	326	265	69	88	136	1718	69	21. IX.	165
Boudevilliers	755	192	63	62	97	69	51	163	253	224	52	46	113	1385	57	14. IX.	154
Neuchâtel	487	164	61	45	84	57	42	148	212	196	37	43	79	1168	65	21. IX.	145
Chaumont	1141	166	66	61	87	87	40	195	261	200	42	55	109	1369	87	2. VII.	155
Biel	434	169	78	54	90	55	41	104	311	272	38	47	102	1361	113	21. IX.	151
Magglingen	870	259	95	69	137	85	50	110	307	251	54	46	136	1599	64	21. IX.	157
Mont-Soleil	1183	285	80	139	144	89	78	205	279	266	59	93	156	1873	79	21. IX.	171
Courtelary	692	215	71	76	131	77	46	140	229	236	48	63	109	1441	72	21. IX.	153
Hinter-Weissenstein	1228	113	86	79	110	112	61	153	351	295	40	36	86	1522	99	21. IX.	154
Solothurn	470	218	73	51	85	80	52	96	337	274	35	38	99	1438	94	21. IX.	150
Marbach LU	ca 875	280	92	104	132	165	145	147	334	286	31	89	124	1929	79	21. IX.	153
Escholzmatt	ca 910	219	80	69	134	145	136	134	361	273	31	77	95	1754	70	21. IX.	157
Langnau i. E.	692	171	76	56	94	127	75	148	344	228	24	54	80	1477	74	2. VIII.	151
Riedbad	913	298	115	108	183	172	143	156	407	268	34	73	138	2095	76	21. IX.	160
Kurzencialp	894	256	103	105	166	147	91	151	390	267	31	69	138	1914	85	2. VIII.	161
Wasen i. E.	ca 755	178	78	102	164	122	68	126	372	215	26	57	92	1600	83	2. VIII.	152
Affoltern i. E.	796	109	77	52	106	102	109	101	280	185	25	46	77	1269	54	21. IX.	147
Burgdorf	525	111	59	52	79	91	71	94	289	205	28	44	77	1200	62	21. IX.	137
Gerlafingen	451	182	52	54	81	84	48	147	236	191	30	44	90	1239	60	21. IX.	141
Riedholz (Wallierhof	520	238	96	79	101	83	79	108	388	318	43	45	116	1694	120	21. IX.	155
Oeschberg-Koppigen	482	105	60	51	91	100	62	89	299	208	31	43	78	1217	53	21. IX.	134
Herzogenbuchsee	464	121	60	56	90	75	57	109	234	199	28	39	79	1147	57	21. IX.	139
St. Urban	454	156	70	75	88	93	54	105	357	216	33	43	81	1371	63	21. IX.	141
Luthern	762	186	87	78	134	158	66	110	299	223	31	74	104	1550	73	21. IX.	156
Wauwilermoos	504	154	61	52	73	71	50	92	276	156	24	49	55	1113	53	17. VIII.	138
Zofingen	435	205	61	78	80	87	119	81	277	226	36	38	64	1352	86	21. IX.	142
Herbetswil	524	193	60	82	104	101	78	79	232	256	29	43	65	1322	83	21. IX.	157
Langenbruck	740	204	66	83	84	98	65	103	290	260	37	42	77	1409	70	21. IX.	159
Balstal	497	154	51	70	66	79	52	99	242	290	27	38	58	1226	81	21. IX.	153
Olten	413	203	67	86	64	74	78	78	302	249	34	31	50	1316	100	21. IX.	139
Barmelweid	ca 770	209	73	89	86	92	91	101	284	227	31	44	70	1397	71	21. IX.	158
Aarau	408	180	59	60	74	65	104	81	259	251	31	34	56	1254	97	21. IX.	146
Sempach	510	101	72	48	72	84	118	77	240	176	16	50	63	1117	48	21. IX.	135
Kölliken	430	195	76	80	87	80	89	86	280	282	34	44	66	1399	133	21. IX.	150
Beromünster	ca 640	185	63	74	100	79	86	115	249	190	34	50	86	1311	51	21. IX.	143
Unterkulm	ca 470	199	67	82	81	79	81	101	281	224	30	44	56	1325	88	21. IX.	141
Aesch LU	450	180	65	66	70	76	92	135	223	200	46	41	52	1246	59	21. IX.	148
Seengen	468	169	68	71	74	62	65	87	235	205	28	42	53	1159	90	21. IX.	145
Muri AG	540	178	87	80	102	106	85	107	271	202	51	46	69	1384	66	21. IX.	153
Unterbözberg	514	188	76	72	71	100	68	86	222	218	49	37	67	1254	65	21. IX.	153
Schinznach-Dorf	ca 365	192	70	71	75	73	70	84	235	215	33	28	60	1206	83	21. IX.	144
Brugg	ca 345	192	76	69	72	86	53	65	192	188	40	30	53	1116	65	21. IX.	149
Mönthal	495	202	79	81	64	104	62	91	236	235	42	41	*70	1307	67	21. IX.	155
Beznau	327	181	81	92	59	63	36	60	161	184	34	30	58	1039	55	21. IX.	144
Oberweningen	475	137	71	43	68	83	92	60	194	171	34	27	52	1032	59	21. IX.	138

B. Rhonegebiet

I. Rhone und Genfersee

Oberwald	ca 1370	376	70	97	57	195	100	108	187	121	43	290	154	1798	144	2. XI.	156
Reckingen	1331	233	50	31	38	155	79	58	151	94	34	250	121	1294	135	2. XI.	120
Fiesch	ca 1060	244	49	19	34	141	58	48	87	84	25	256	101	1146	144	2. XI.	102
Ernen	1000	176	41	15	35	157	70	60	104	92	23	190	99	1062	96	2. XI.	110
Binn	ca 1415	241	52	39	34	199	74	51	106	119	27	317	101	1360	144	2. XI.	102
Brig	671	208	28	14	28	77	49	31	59	45	22	227	122	910	128	2. XI.	92
Saas Almagell	1680	64	20	19	42	172	66	46	105	74	22	267	61	958	147	2. XI.	102
Saas-Fee	ca 1785	87	29	15	35	154	70	55	111	78	22	285	77	1018	147	2. XI.	106
Zermatt	1632	125	22	6	29	81	59	61	104	49	23	176	106	841	89	2. XI.	110
Grächen	1617	79	21	16	19	75	70	56	76	59	22	244	51	788	170	2. XI.	101

Stationen		Höhe üb. Meer	Jan.	Febr.	März	April	Mai	Juni	Juli	Aug.	Sept.	Okt.	Nov.	Dez.	Jahr	Maxima		Zahl d. Tage
Ackersand b. Stalden	ca	700	74	17	8	21	45	38	41	44	40	18	206	43	595	139	2. XI.	78
Visp (Landw. Schule)		658	178	25	26	29	44	32	50	54	41	19	213	121	832	128	2. XI.	101
Visp	ca	650	197	22	19	19	37	29	41	46	39	16	191	96	752	121	2. XI.	86
Kippel	ca	1376	334	55	74	45	67	67	86	163	124	24	184	141	1364	120	2. XI.	124
Leukerbad		1391	358	55	69	45	55	68	118	182	198	34	157	137	1476	103	21. IX.	136
Varen	ca	750	176	31	19	34	27	53	62	73	105	24	109	83	796	52	2. XI.	101
Chippis		529	120	27	11	25	15	37	48	63	80	19	94	78	617	62	2. XI.	88
Sierre	ca	565	171	27	18	40	17	41	55	69	86	21	104	79	728	65	2. XI.	92
Montana		1495	333	44	41	43	28	49	82	111	132	31	120	126	1140	71	2. XI.	121
Grimentz	ca	1565	173	*40	22	29	55	65	83	125	87	27	91	66	863	46	3. XI.	109
Grande Dixence		2166	177	42	33	49	94	79	111	174	135	29	124	113	1160	71	2. XI.	144
Hérémence	ca	1205	145	33	13	27	34	40	94	129	104	24	124	77	844	68	2. XI.	117
Sion		551	149	31	13	30	23	26	71	80	102	18	97	83	723	61	2. XI.	95
Sion–Aérodrome		483	117	30	10	32	18	23	57	83	102	20	104	87	683	68	2. XI.	92
Cleuson		2200	151	47	23	40	54	60	100	185	153	31	91	99	1034	—	—	134
Fey (Basse-Nendaz)		780	124	35	14	33	32	29	73	92	121	23	102	98	776	66	21. IX.	101
Montagnier (Bagnes)		840	220	41	31	57	77	49	82	110	133	38	128	143	1109	56	2. XI.	121
Grand-St-Bernard		2479	328	162	117	138	226	126	144	248	202	53	293	272	2309	122	2. XI.	183
Bourg-St-Pierre	ca	1620	145	22	31	55	77	56	94	125	124	32	162	71	994	61	2. XI.	128
Orsières	ca	885	153	53	24	39	67	38	79	127	126	38	118	160	1022	57	21. IX.	110
Martigny-Ville		471	137	39	22	47	35	24	66	99	123	36	88	105	821	67	21. IX.	112
Martigny-La Bâtiaz		455	133	43	31	69	48	23	90	113	139	36	91	124	940	63	21. IX.	115
Barberine (Châtelard)		1822	364	142	71	93	85	94	160	259	339	71	111	165	1954	171	21. IX.	165
Le Châtelard	ca	1130	193	116	39	62	67	64	109	156	208	52	124	122	1312	99	21. IX.	134
Les Marécottes	ca	1040	198	107	46	69	68	47	111	158	205	48	143	227	1427	103	21. IX.	133
Gryon		1140	297	84	94	104	103	74	209	213	201	56	111	149	1695	64	2. VII.	158
Les Plans		1080	267	91	81	101	117	99	227	249	241	56	113	176	1818	71	2. VII.	151
La Peuffeyre sur Bex	ca	735	209	74	64	105	101	71	209	225	196	55	123	127	1559	67	2. VII.	148
Bex		427	150	78	56	79	68	49	152	188	159	44	98	133	1254	49	21. IX.	131
Val d'Illiez	ca	870	168	93	41	76	90	69	168	193	247	68	92	126	1431	103	21. IX.	140
Monthey	ca	405	131	68	45	70	60	47	115	201	133	41	92	112	1115	41	21. IX.	128
Les Diablerets		1157	346	99	87	109	87	96	214	296	308	49	111	207	2009	109	21. IX.	154
Leysin		1358	325	96	95	90	82	86	187	259	210	44	77	193	1744	55	25. XII.	162
Chessel		379	126	91	58	58	69	60	123	221	220	47	73	111	1257	83	21. IX.	145
Montreux–Clarens		408	138	92	64	74	84	75	151	308	190	60	71	114	1421	86	2. VIII.	147
Vevey	ca	386	125	85	50	78	74	59	140	327	199	57	99	132	1425	85	2. VIII.	136
Tour de Gourze	ca	915	128	89	52	84	100	71	152	377	191	60	83	119	1506	51	2. VIII	149
Riex		445	128	95	49	86	98	52	121	376	202	61	66	111	1445	69	2. VIII.	141
Pully		461	132	97	42	82	82	56	103	328	172	63	75	114	1346	54	17. VIII.	135
Lausanne		618	140	100	45	88	82	59	110	339	175	61	76	99	1374	57	17. VIII.	140
Lausanne-Vidy		377	106	107	40	86	85	60	121	296	160	73	69	97	1300	—	—	139
Cossonay	ca	565	103	80	41	80	64	65	94	201	168	45	61	103	1105	52	14. IX.	138
Morges (Tolochenaz)		380	120	106	48	86	80	73	80	247	173	57	82	100	1252	51	14. IX.	140
Marcelins s. Morges		425	84	92	35	72	59	57	75	211	155	47	66	84	1037	04	17. VIII.	132
Longirod	ca	890	240	93	53	82	63	100	91	285	236	49	70	175	1537	62	14. IX.	150
Changins sur Nyon		435	114	103	36	63	72	70	66	209	184	46	69	131	1163	57	14. IX.	134
Nyon	ca	390	138	109	34	67	61	77	86	255	170	47	73	141	1258	45	14. IX.	138
Jussy	ca	465	65	109	28	57	72	87	77	196	139	58	93	92	1073	43	8. X.	132
Compesières	ca	474	72	108	32	50	79	82	74	246	155	61	106	94	1159	52	8. X.	119
Genève-Aire		375	*80	*115	*35	*55	70	66	69	187	*170	50	78	105	1080	—	—	126
Genève-Aéroport		430	101	121	43	59	75	68	80	247	195	55	94	131	1269	56	14. IX.	134
II. Doubs																		
Les Brenets	ca	875	249	67	85	117	95	104	165	273	232	62	74	138	1661	67	21. IX.	163
Le Locle	ca	920	258	72	86	129	97	64	147	293	236	72	77	150	1681	76	21. IX.	168
La Chaux-de-Fonds		990	194	66	82	153	93	63	139	309	234	68	76	122	1599	72	21. IX.	163
Saignelégier		980	250	68	84	131	105	108	144	252	218	56	87	103	1606	58	21. IX.	151
Fahy		596	123	65	44	130	93	60	127	186	186	46	66	68	1194	54	21. IX.	157
Mormont		540	158	72	56	141	131	83	104	187	188	50	88	74	1332	62	21. IX.	158
C. Pogebiet I. Tessin																		
St. Gotthard		2095	458	276	213	232	295	103	102	193	275	62	337	186	2732	93	10. III.	182
Airolo		1167	133	166	65	190	276	64	112	167	251	68	379	76	1947	129	2. XI.	131
Lavorgo	ca	610	47	178	43	229	288	74	114	167	247	71	377	52	1887	108	2. XI.	112
Olivone	ca	930	66	179	54	211	203	68	134	213	259	54	297	59	1797	85	2. XI.	125
Comprovasco		552	45	197	38	205	243	91	113	170	217	72	335	49	1775	92	1. XI.	106

Stationen	Höhe üb. Meer	Jan.	Febr.	März	April	Mai	Juni	Juli	Aug.	Sept.	Okt.	Nov.	Dez.	Jahr	Maxima		Zahl d. Tage
Biasca	293	36	222	43	260	352	105	174	183	300	93	359	39	2166	111	1. XI.	110
S. Bernardino (Tunnel)	1638	68	201	58	329	294	148	143	207	322	84	323	35	2212	87	15. IX.	147
S. Bernardino-Vill.	1620	74	220	50	318	296	148	122	184	312	81	328	40	2173	91	15. IX.	146
Mesocco	800	45	195	25	229	230	172	137	167	223	94	319	22	1858	—	—	113
Braggio	1332	26	133	19	167	169	141	133	209	182	81	288	22	1570	73	2. VIII.	115
Grono	357	19	236	11	123	194	149	156	189	225	70	360	32	1764	98	4. IX.	113
Bellinzona	230	24	224	36	196	236	182	140	225	253	79	322	29	1946	85	1. XI.	122
Locarno-Aeroporto	198	10	230	44	225	332	188	121	194	389	94	470	31	2328	175	1. XI.	127
Frasco ca	890	40	263	50	319	449	141	165	255	308	88	454	49	2581	140	2. XI.	123
Vira (Gambarogno) ca	210	9	216	41	271	331	195	111	194	389	116	444	39	2356	146	2. XI.	127
Fusio ca	1280	112	241	83	240	321	88	147	188	251	66	420	54	2211	161	2. XI.	132
Cevio	418	42	204	46	205	364	98	144	160	225	102	433	54	2077	157	2. XI.	128
Bosco-Gurin ca	1510	140	196	81	215	358	126	106	224	219	67	491	76	2299	196	2. XI.	142
Mosogno ca	790	23	199	47	265	406	125	130	254	310	79	497	39	2374	193	2. XI	124
Camedo ca	570	17	230	60	310	492	176	173	245	409	115	691	49	2967	315	2. XI.	133
Locarno-Monti	379	13	206	43	285	308	154	130	213	341	108	397	31	2229	131	1. XI.	127
Brissago (Brenscino) ca	280	9	209	59	309	455	204	124	238	433	121	450	32	2643	155	1. XI.	124
Coldrerio	330	3	269	46	81	244	193	88	249	182	70	318	48	1791	82	2. XI.	113
Monte Brè (s. Lugano)	910	0	163	52	180	239	164	221	202	234	78	381	33	1947	99	2. XI.	119
Lugano	276	1	205	49	142	220	101	205	166	253	80	346	34	1802	97	2. XI.	123
Crana-Torricella	1002	3	209	76	239	402	191	159	230	352	163	407	*45	2476	113	1. XI.	136
Fescoggia ca	855	6	259	66	198	341	144	193	196	301	134	369	38	2245	116	1. XI.	130
Ponte Tresa	274	2	268	79	167	275	127	129	181	303	121	340	48	2040	109	1. XI.	122
Beride di Bedigliora	470	2	245	73	167	308	149	201	214	315	134	366	42	2216	118	1. XI.	129
Simplon-Dorf ca	1470	150	81	51	79	218	114	46	142	104	49	383	64	1481	157	2. XI.	129
II. Adda																	
Bernina (Lago Bianco)	2240	97	198	123	185	266	170	142	217	306	79	401	77	2261	116	15. IX.	144
Cavaglia	1706	46	178	55	188	203	120	135	165	235	63	264	54	1706	100	15. IX.	124
Braita (La Rösa)	1700	63	177	80	186	186	145	122	165	223	70	271	54	1742	98	15. IX.	134
Robbia (Poschiavo)	1078	14	128	48	116	144	110	120	134	182	61	219	45	1321	83	15. IX.	122
Miralago	964	4	97	32	83	141	96	82	147	154	44	203	67	1150	55	15. IX.	111
Brusio (Piazzo) ca	840	9	96	32	89	133	116	92	141	137	52	192	30	1119	52	29. VIII.	114
Campocologno ca	535	6	75	23	81	112	118	87	123	143	43	167	18	996	61	15. IX.	106
Vicosoprano ca	1065	30	213	40	185	222	159	121	175	224	58	316	29	1772	93	15. IX.	121
Soglio ca	1100	42	150	38	206	194	209	151	169	228	81	317	20	1805	92	2. XI.	117
D. Donaugebiet Inn																	
Sils-Maria	1802	49	115	68	95	110	118	89	119	151	40	181	25	1160	66	2. XI.	111
St. Moritz	1832	72	72	53	73	87	86	88	105	97	26	146	21	926	66	2. XI.	128
Bever	1712	100	60	48	55	88	90	84	104	96	42	142	39	948	48	2. XI.	113
Buffalora (Ofenpass)	1968	119	53	52	62	91	104	70	90	93	28	96	44	902	39	15. IX.	123
Zernez ca	1470	152	58	52	42	77	79	79	112	85	33	87	38	894	37	24. VII.	122
Susch ca	1430	131	37	48	34	65	89	58	86	74	24	88	33	767	29	26. I.	119
Schuls	1253	155	35	44	54	59	102	76	90	86	18	51	29	799	44	26. I.	124
Martina	1034	188	19	42	55	60	92	92	132	88	21	52	47	888	62	26. I.	129
E. Etschgebiet Rombach																	
Sta. Maria (Münstertal)	1411	46	67	43	77	112	112	69	91	89	29	119	24	878	55	15. IX.	108

Monats- und Jahressummen im Jahre 1968

ausgedrückt in Prozenten der Normalmengen*)

Stationen	Höhe üb. Meer	Jan.	Febr.	März	April	Mai	Juni	Juli	Aug.	Sept.	Okt.	Nov.	Dez.	Jahr
Platta (Medels)	1378	374	134	96	111	168	50	92	76	165	25	270	84	126
Bivio	ca. 1770	269	83	95	114	109	102	77	98	140	33	187	49	108
Davos-Platz	1588	368	33	146	83	112	74	87	89	140	60	105	93	112
Chur	586	354	52	139	102	100	74	109	89	163	10	87	105	110
Schiers	ca. 682	319	57	125	94	95	70	137	112	171	52	68	97	118
Sargans	510	284	49	109	72	120	55	101	103	149	28	29	86	99
Altstätten	465	231	74	118	80	73	77	120	111	178	65	29	71	104
St. Gallen	664	182	92	90	108	94	56	85	116	164	44	38	61	95
Kreuzlingen	446	150	100	87	90	94	47	70	117	230	43	24	58	93
Lohn SH	643	158	102	73	75	149	41	72	180	225	42	34	68	104
Delémont	416	186	73	58	108	70	61	156	202	187	40	94	72	112
Basel-Binningen	317	187	152	53	137	132	42	100	154	197	50	69	58	111
Säntis	2500	212	61	99	50	85	76	97	159	193	80	14	109	106
Frauenfeld	403	163	137	85	102	132	71	65	182	276	58	30	73	117
Elm	962	361	64	150	90	170	68	91	114	183	35	96	131	126
Zürich MZA	569	207	123	71	86	98	54	59	155	226	45	51	71	103
Einsiedeln	914	265	85	120	93	117	76	86	149	182	42	57	103	114
Altdorf	451	286	66	85	79	147	73	104	141	143	30	141	136	117
Schwyz	520	234	78	96	68	130	76	72	136	148	40	75	129	105
Engelberg	1018	298	95	77	74	126	66	86	140	120	29	159	103	111
Luzern (Wesemlin)	498	198	143	55	114	106	64	71	153	161	28	100	125	106
Entlebuch	725	229	94	78	103	91	72	73	183	161	24	86	99	107
Guttannen	1058	372	82	95	74	157	60	95	152	112	30	184	145	127
Grindelwald	ca. 1040	348	69	68	84	125	65	70	178	152	33	230	139	125
Interlaken	574	320	89	82	91	111	65	79	151	146	35	146	162	119
Kandersteg	1176	275	89	81	63	105	61	85	141	150	32	208	116	113
Bern	572	176	115	56	128	87	43	118	223	195	35	77	106	115
Château d'Oex	994	240	86	78	73	74	60	114	170	206	45	80	151	117
Romont	764	267	140	55	140	139	55	161	269	177	57	70	118	139
Valeyres-sous-Rances	ca. 505	171	73	63	121	68	101	83	199	171	60	65	115	110
Neuchâtel	487	213	91	68	131	72	44	164	204	220	47	49	94	119
Chaumont	1141	198	87	79	110	91	35	176	216	194	46	56	116	120
Solothurn	470	208	82	60	104	79	42	72	265	258	36	35	86	113
Affoltern i. E.	796	149	113	66	118	93	77	78	217	178	30	58	99	109
Langenbruck	740	227	83	100	93	94	49	82	244	268	42	48	85	119
Aarau	408	247	97	92	104	71	87	68	229	276	41	47	78	122
Beromünster	ca. 640	247	94	97	112	77	63	86	192	194	41	64	109	114
Beznau	327	218	114	131	80	76	35	65	161	230	46	38	69	104
Reckingen	1331	277	70	36	43	172	90	66	170	104	31	558	133	120
Zermatt	1632	272	52	12	51	125	91	105	151	82	31	326	196	121
Leukerbad	1391	354	65	92	64	79	74	124	172	254	42	176	128	141
Sion	551	281	65	33	81	58	54	142	123	217	38	180	134	122
Grand-St-Bernard	2479	182	99	61	69	125	77	111	175	133	27	149	136	110
Martigny-Ville	471	201	66	42	89	73	39	97	125	198	58	133	133	108
Montreux-Clarens	408	203	139	86	91	88	58	116	214	176	67	85	137	123
Lausanne	618	200	152	62	122	91	56	110	292	165	68	84	118	129
Genève-Aéroport	430	158	202	62	92	109	83	108	252	203	64	106	166	136
La Chaux-de-Fonds	990	180	70	88	144	78	44	105	229	193	61	65	107	115
Airolo	1167	173	202	58	140	167	45	79	93	148	34	234	69	116
Comprovasco	552	92	346	43	199	184	71	81	112	152	51	302	64	135
Locarno-Monti	379	25	312	37	184	150	83	67	98	183	55	286	33	124
Lugano	276	2	306	42	89	108	54	113	86	160	44	260	27	104
Vicosoprano	ca. 1065	61	333	40	154	154	115	79	104	161	37	266	36	124
Bever	1712	244	146	91	100	121	101	83	95	119	53	209	70	112
Schuls	1253	337	95	122	126	109	142	85	97	126	33	96	57	115
Sta. Maria (Münstertal)	1411	144	176	88	143	172	147	78	95	116	42	198	50	117

*) Die dieser Tabelle zugrundgelegten Normalwerte aus der Periode 1901–1960 sind auf der folgenden Seite zusammengestellt.

Mittlere Monats- und Jahressummen des Niederschlages 1901–1960

Stationen	Höhe üb. Meer	Jan.	Febr.	März	April	Mai	Juni	Juli	Aug.	Sept.	Okt.	Nov.	Dez.	Jahr
Platta (Medels)	1378	66	62	77	95	118	123	134	150	131	130	104	77	1267
Bivio	ca. 1770	65	64	74	92	115	125	134	134	109	118	90	73	1193
Davos-Platz	1588	72	61	57	58	78	119	140	132	89	68	65	68	1007
Chur	586	52	48	49	52	71	91	105	107	80	67	60	58	840
Schiers	ca. 682	78	65	63	64	80	108	124	121	92	77	74	76	1022
Sargans	510	95	82	85	98	104	137	154	147	111	94	89	90	1286
Altstätten	468	86	74	76	95	116	155	164	159	118	91	84	84	1302
St. Gallen	664	83	71	77	103	124	161	163	151	121	90	80	76	1300
Kreuzlingen	446	60	53	54	68	84	107	110	101	81	63	59	65	905
Lohn SH	643	66	55	55	60	77	96	92	92	75	60	61	66	855
Delémont	417	63	56	62	75	99	110	99	105	89	75	72	69	974
Basel-Binningen	317	46	42	49	60	77	91	87	91	77	62	58	50	790
Säntis	2500	189	153	169	185	193	252	294	280	205	178	188	194	2480
Frauenfeld	403	57	51	54	66	87	113	110	103	85	64	57	59	906
Elm	962	112	98	98	115	124	155	183	183	140	120	107	105	1540
Zürich MZA	569	68	61	69	88	107	138	139	132	101	80	72	73	1128
Einsiedeln	914	108	95	104	131	149	195	203	193	148	115	105	106	1652
Altdorf	451	78	70	74	89	104	141	149	144	108	93	81	77	1208
Schwyz	520	111	98	107	136	155	214	208	204	152	124	109	108	1726
Engelberg	1018	106	93	104	125	138	180	185	173	133	119	104	102	1562
Luzern (Wesemlin)	498	59	53	66	88	115	157	156	148	109	78	65	60	1154
Entlebuch	725	89	83	93	114	141	183	173	163	124	97	91	92	1443
Guttannen	1058	128	115	131	151	145	166	167	162	136	145	134	126	1706
Grindelwald	ca. 1040	84	71	79	101	118	144	149	138	107	101	87	85	1264
Interlaken	574	83	74	78	88	106	139	148	134	104	89	85	85	1213
Kandersteg	1176	75	64	72	90	100	129	137	134	98	84	75	77	1135
Bern	572	55	53	64	76	98	118	116	114	95	75	71	65	1000
Château d'Oex	994	98	81	85	92	102	141	140	151	114	98	100	105	1307
Romont	761	69	65	78	82	99	116	111	117	107	88	84	82	1098
Valeyres-sous-Rances	ca. 505	73	66	64	62	71	87	80	92	83	72	84	85	919
Neuchâtel	487	77	67	66	64	79	96	90	104	89	78	87	84	981
Chaumont	1141	84	76	77	79	96	115	111	121	103	91	98	94	1145
Solothurn	470	105	89	85	82	101	125	133	127	106	97	110	115	1275
Affoltern i. E.	796	73	68	79	90	110	141	129	129	104	84	80	78	1165
Langenbruck	740	90	80	83	90	104	133	126	119	97	88	88	91	1189
Aarau	408	73	61	65	71	92	119	119	113	91	75	73	72	1024
Beromünster	ca. 640	75	67	76	89	103	136	134	130	98	82	78	79	1147
Beznau	327	83	71	70	74	83	104	93	100	80	74	79	84	995
Reckingen	1331	84	71	87	89	90	88	88	89	90	111	97	91	1075
Zermatt	1632	46	42	50	57	65	65	58	69	60	74	54	54	694
Leukerbad	1391	101	85	75	70	70	92	95	106	78	81	89	107	1049
Sion	551	53	48	40	37	40	48	50	65	47	48	54	62	592
Grand-St-Bernard	2479	180	164	191	201	181	163	130	142	152	198	197	200	2099
Martigny-Ville	471	68	59	53	53	48	62	68	79	62	62	66	79	759
Montreux-Clarens	408	68	66	74	81	95	129	130	144	108	89	84	83	1151
Lausanne	618	70	66	73	72	90	106	100	116	106	90	91	84	1064
Genève-Aéroport	430	64	60	69	64	69	82	74	98	96	86	89	79	930
La Chaux-de-Fonds	990	108	94	93	106	120	143	132	135	121	111	117	114	1394
Airolo	1167	77	82	113	136	165	142	141	180	170	198	162	110	1676
Comprovasco	552	49	57	88	103	132	128	139	152	143	140	111	77	1319
Locarno-Monti	379	52	66	115	155	205	185	194	217	186	196	139	93	1803
Lugano	276	57	67	118	159	203	186	181	192	158	181	133	91	1726
Vicosoprano	ca. 1065	49	64	100	120	144	138	153	168	139	156	119	80	1430
Bever	1712	41	41	53	55	73	89	101	110	81	79	68	56	847
Schuls	1253	46	37	36	43	54	72	89	93	68	54	53	51	696
Sta. Maria (Münstertal)	1411	32	38	49	54	65	76	89	96	77	69	60	48	753

Vom Jahrgang 1964 an bilden obige Mittelwerte die Basis für die Prozenttabelle auf Seite 3/9

Niederschlags-Totalisatoren für das hydrologische Jahr 1967/1968

Station	m ü.M.	Meß-resultat Herkunft	Periode 1967/1968 Zeitdauer 1967	Zeitdauer 1968	Gemessener Wert	Red. Wert 1.10.67–30.9.68
					cm	cm
Suchetgebiet (Jura)						
Suchet (Chalet)	1465	MZA	30. 9.—	16. 9.	224	**239**
La Mathoulaz I	1137	MZA	30. 9.—	16. 9.	155	**166**
La Mathoulaz II	1130	MZA	30. 9.—	16. 9.	162	**174**
Diableretsgebiet						
Becca d'Audon	2870	MZA	22. 10.—	5. 10.	140	**146**
Sanetschalp	2043	G	2. 10.—	30. 9.	203	**203**
Oldenalp	1834	MZA	2. 10.—	1. 10.	209	**209**
Mont-Blanc-Gebiet						
Col d'Orny	3169	MZA	24. 9.—	13. 9.	339	**373**
Grand Combin-Monte Rosa-Gebiet						
Fontanesses	2900	F	26. 9.—	25. 10.	130	**126**
Haut d'Arolla	2830	F	26. 9.—	7. 10.	127	**126**
Mont Miné	2670	F	12. 10.—	15. 10.	99	**99**
Schönbiel	2900	F	12. 10.—	26. 9.	151	**156**
Trift	2620	F	16. 10.—	18. 10.	101	**101**
Gandegg	2900	F	18. 10.—	3. 10.	71	**74**
Mt. Rosa-Plattje	2920	F	6. 10.—	27. 9.	87	**90**
Findelen-Haupt	2720	F	17. 10.—	25. 10.	58	**58**
Täschalp	2200	F	10. 10.—	1. 10.	46	**47**
Crettaz	2270	F	6. 10.—	30. 9.	100	**102**
Bréona	2360	F	6. 10.—	3. 10.	76	**77**
Vouasson	2390	F	18. 10.—	18. 10.	106	**107**
Mondellipaß	2800	A	27. 9.—	30. 9.	248	**248**
Thäliboden	2485	A	27. 9.—	30. 9.	124	**124**
Galmen	2690	A	27. 9.—	30. 9.	122	**122**
Seewinenberg	3025	A	28. 9.—	1. 10.	—	**265**[4]
Ofentalpaß	2800	A	29. 9.—	30. 9.	193	**193**
Stelli-Weißtal	2620	A	29. 9.—	30. 9.	157	**157**
Schwarzberggletscher	2986	A	28. 9.—	1. 10.	121	**121**
Schwarzbergkopf	2565	A	26. 9.—	28. 9.	140	**142**
Allalingletscher	3369	A	20. 9.—	26. 9.	166	**167**
Kessjen	2840	A	19. 9.—	25. 9.	113	**114**
Plattje	2228	A	30. 9.—	28. 9.	115	**117**
Furgghorn	3390	MZA	28. 8.—	13. 8.	312	**337**
Theodulhütte	3327	MZA	28. 8.—	13. 8.	249	**269**
Gornergrat	3089	MZA	29. 8.—	14. 8.	72	**78**
Simplongebiet						
Magenhorn	2470	MZA	23. 9.—	26. 9.	121	**121**
Stockhorngebiet						
Hinterstockensee	1620	MZA	26. 8.—	17. 8.	154	**175**
Spätberglisee	1687	MZA	8. 9.—	17. 8.	189	**221**
Wildstrubelgebiet						
Daubenhorn	2600	E	16. 8.—	10. 8.	149	**167**
Steghorn	2889	E	17. 8.—	24. 8.	180	**190**
Lämmerngrat	2600	E	16. 8.—	18. 8.	214	**224**
Lämmernhorn	2804	E	17. 8.—	24. 8.	151	**159**
Lämmernplatten	2468	E	15. 8.—	11. 8.	295	**329**
Schneehorn	2708	E	17. 8.—	23. 8.	220	**232**
Lämmernalp	2325	E	15. 8.—	11. 8.	131	**145**
Jungfraugebiet						
Mönchsgrat	3810	MZA	29. 9.—	4. 10.	323	**322**
Trugberg	3530	MZA	26. 9.—	5. 10.	139	**138**
Kranzberg	3180	MZA	29. 9.—	4. 10.	444	**443**
Konkordia	2890	MZA	27. 9.—	6. 10.	91	**91**
Aletschwald	2040	MZA	2. 10.—	1. 10.	116	**116**
Grimsel- und Gelmergebiet						
Kl. Siedelhorn	2430	C	23. 9.—	28. 9.	176	**178**
Abschwung	2900	C	18. 9.—	14. 9.	225	**236**
Pavillon Dollfus	2415	C	18. 9.—	14. 9.	199	**208**
Oberaarjoch	3310	C	24. 9.—	13. 9.	319	**337**
Gelmerbergli	2144	C	19. 9.—	21. 9.	168	**172**
Titlisgebiet						
Trübsee-Jochpaß	1800	MZA	18. 9.—	12. 9.	202	**215**
Gotthardgebiet						
Lago Ritom	1960	MZA	30. 9.—	14. 10.	156	**152**
Maggia- und Bleniogebiet						
Großalp Bosco	1900	D	27. 9.—	2. 10.	221	**221**
Alpe Quadrella	1810	MZA	3. 10.—	1. 9.	191	**223**
Campo Maggia	1380	MZA	3. 10.—	1. 9.	178	**208**
Sambuco-Cortino	1500	H	29. 9.—	1. 10.	218	**218**
Alpe Froda (V. di Peccia)	1745	H	28. 9.—	2. 10.	227	**227**
Cavagnoli Diga	2352	H	—		—[1]	—
Robiei	1903	H	27. 9.—	26. 9.	258	**258**
Palagnedra Paese	650	H	26. 9.—	27. 9.	245	**245**
Pian Segno	1680	H	29. 9.—	30. 9.	199	**199**
Alpe Predasca	1760	H	29. 9.—	30. 9.	254	**254**
Camadra di dentro	1890	H	28. 9.—	30. 9.	254	**254**
Luzzone-Gar Sotto	1627	H	28. 9.—	1. 10.	210	**210**
Passo Muraz	1698	H	28. 9.—	1. 10.	222	**222**
Adula	2060	H	28. 9.—	1. 10.	239	**239**
Malvaglia Presa	1016	H	29. 9.—	1. 10.	167	**167**
Greinagebiet						
Greinaboden-West	2345	J	25. 9.—	9. 9.	247	**272**
Greinaboden-Ost	2245	J	25. 9.—	9. 9.	136	**150**
Alp Sutglatschèr	1420	J	25. 9.—	9. 9.	167	**184**
Medelserhütte SAC	2470	J	30. 9.—	23. 9.	377[2]	**381**
Alp Cugn	2190	J	27. 9.—	10. 9.	126	**138**
Alp Nadéls	1925	J	26. 9.—	11. 9.	122	**134**
Alp Naustgel	1965	J	28. 9.—	12. 9.	146	**159**
Rhätisches Alpengebiet						
Gemskanzel-Rheinwaldfirn	2916	B	19. 8.—	27. 8.	162	**167**
Älpetlistock	2393	B	21. 8.—	28. 8.	184	**190**
Muotaulta-Annarosa	2800	B	27. 8.—	1. 9.	153	**151**
Crapet Prassignola	2650	B	27. 9.—	27. 9.	174	**176**
Piz Curvèr	2810	B	20. 8.—	2. 9.	115	**112**
Piz Scalotta	2965	MZA	29. 8.—	30. 8.	158	**157**
Julier-Hospiz	2315	MZA	21. 10.—	29. 8.	109	**132**
Albula-Hospiz	2315	MZA	27. 9.—	21. 10.	109	**104**
Engadin						
Sils	1830	MZA	29. 9.—	1. 10.	143	**143**
St. Moritz	1895	MZA	19. 10.—	26. 9.	101	**106**
Stazerwald	1810	MZA	1. 10.—	29. 9.	90	**91**
Punt Muragl	1800	MZA	1. 10.—	30. 9.	87	**87**
Zuoz	1880	MZA	—		—[3]	—
Cluozza (Blockhaus)	1910	MZA	28. 9.—	1. 9.	80	**89**
Stabelchod	2440	MZA	1. 10.—	31. 8.	108	**121**
Silvrettagebiet						
Alp Novai	1358	MZA	17. 10.—	30. 10.	142	**142**
Silvretta-Gletschervorfeld	2462	MZA	19. 9.—	25. 9.	210	**210**
Silvrettahütte	2375	MZA	19. 9.—	25. 9.	124	**124**
Taminagebiet						
Vättneralpli	1885	A	28. 9.—	30. 9.	140	**140**
First (Wasserböden)	2200	A	27. 9.—	26. 9.	107	**108**
St. Martin	1396	A	18. 9.—	21. 9.	156	**158**
Panäraalp	2028	A	20. 9.—	27. 9.	177	**177**
Tödigebiet						
Clariden-Geißbützistock	2710	MZA	15. 9.—	18. 9.	200[4]	**208**
Claridenhütte SAC	2480	MZA	13. 9.—	18. 9.	211	**218**
Säntisgebiet						
Säntis (Observatorium)	2504	MZA	22. 9.—	12. 9.	310	**348**
Kt. Schaffhausen und Zürich						
Auf dem Hagen (Randen)	915	MZA	26. 9.—	25. 9.	96	**98**
Zürich MZA/E	569	MZA	25. 9.—	26. 9.	104	**106**

[1] Totalisator durch Schneerutsch beschädigt

[2] Wahrscheinlich zu hoch

[3] Totalisator durch Lawine zerstört

[4] Wahrscheinlich zu niedrig

Im Berichtsjahr führten wir die Messungen mit den Totalisatoren in gewohnter Art weiter. Bei den Vergleichsstationen mit täglicher Beobachtung ergaben sich folgende Änderungen: Die Station Chasseron und Splügen (Dorf) wurden aufgehoben. Während im Jura kein Ersatz vorgesehen ist, führen wir im «Rhätischen Alpengebiet» neu die Station Hinterrhein auf. Bei neun Stationen nahmen wir Höhenkorrekturen vor.

Des weitern erwarb die MZA von der Kraftwerk Sanetsch AG den Totalisator Oldenalp.

Es standen uns für die Ermittlung der 104 Resultate, die wir teils fertig ausgewertet erhielten, teils selbst bearbeiteten, folgende Institutionen zur Verfügung:

A Versuchsanstalt für Wasserbau und Erdbau an der ETH, Abteilung für Hydrologie, 15 Meßergebnisse.

B Kraftwerke Hinterrhein AG, Thusis, 5 Meßergebnisse.

C Kraftwerke Oberhasli AG, Innertkirchen, 5 Meßergebnisse.

D Baudepartement des Kantons Tessin (Herr Prof. Dr. F. Gygax, Bern), 1 Meßergebnis.

E Société Anonyme l'Energie de l'Ouest-Suisse, Sion/Lausanne, Wildstrubelgebiet, 7 Meßergebnisse.

F Grande Dixence S. A., Sion, 12 Meßergebnisse.

G Kraftwerke Sanetsch AG, Gsteig b. Gstaad, 1 Meßergebnis.

H Maggia- und Blenio-Kraftwerke AG, Locarno, 12 Meßergebnisse.

J Nordostschweizerische Kraftwerke AG, Baden, 7 Meßergebnisse.

Die 39 Totalisatoren der MZA wurden von unseren Beobachtern betreut, wobei die freundliche Mithilfe des Schweiz. Institutes für Schnee- und Lawinenforschung Weißfluhjoch-Davos besonders zu erwähnen ist.

Allen diesen Beobachtern sowie den obgenannten Institutionen danken wir für ihre wertvolle Mitarbeit bestens.

H. Wolfensberger

Ergebnisse der Vergleichsstationen (Regenmeßstationen mit täglicher Beobachtung) für das hydrologische Jahr 1967/1968

Station	m ü.M.	Mittel 1901-1940	1. 10. 67-30. 9. 68	in % des Mittels
Suchetgebiet (Jura)		mm	mm	
Vallorbe-Reposoir	920	1514	2052	136
L'Abergement	645	1212	1530	126
Baulmes	660	1380	1615	117
L'Aubersen	1110	1613	1853	115
Diableretsgebiet				
Les Diablerets	1157	1530	1970	129
Gsteig bei Saanen	1188	1330	1697	128
Mont-Blanc-, Monte-Rosa- und Simplongebiet				
Grand-St-Bernard	2479	2172	2066	95
Bourg-St-Pierre	1620	849	856	101
Hérémence	1205	679	704	104
Cleuson	2200	900	964	107
Grande Dixence	2166	900	1027	114
Zermatt	1632	704	623	88
Saas-Fee	1785	866	723	83
Grächen	1617	591	541	92
Visp	650	636	530	83
Grimsel-, Jungfrau- und Stockhorngebiet				
Grimsel-Hospiz	1950	2150	2358	110
Guttannen	1058	1720	1974	115
Grindelwald	1040	1277	1382	108
Lauterbrunnen	800	1184	1283	108
Engstligenalp	1955	1770	1700	96
Adelboden	1355	1332	1391	104
Kandersteg	1176	1149	1167	102
Zweisimmen	920	1299	1357	104
Bottigen	855	1321	1494	113
Wimmis	635	1278	1505	118
Jaun	1030	1658	1969	119
Oberwald	1370	1508	1532	102
Reckingen	1331	1095	1022	93
Fiesch	1060	945	873	92
Kippel	1376	936	1205	129
Leukerbad	1391	1047	1363	130
Montana	1495	888	1006	113
Titlisgebiet				
Engelberg	1018	1568	1633	104
Gotthard- und Maggiagebiet				
St. Gotthard	2095	2306	2495	108
Airolo	1167	1717	1714	100
Fusio	1280	1719	2012	117
Cevio	418	1776	1772	100
Bosco-Gurin	1510	1945	1935	99

Station	m ü.M.	Mittel 1901-1940	1. 10. 67-30. 9. 68	in % des Mittels
Greinagebiet		mm	mm	
Platta (Medels)	1378	1291	1437	111
Disentis	1173	1285	1366	106
Val	1208	1240	1575	127
Trun	860	1137	1441	127
Vrin	1460	1230	1101	90
Olivone	930	1467	1725	118
Rhätisches Alpengebiet, Engadin und Silvretta				
San Bernardino Villagio	1620	1852	2165	117
Hinterrhein	1619	1732	2291	132
Avers am Bach	1960	1075	1135	106
Andeer	980	1012	1053	104
Bivio	1770	1219	1312	108
Savognin	1205	961	947	99
Preda	1796	1075	1008	94
Soglio	1100	1394	1746	125
Sils-Maria	1802	1037	1133	109
St. Moritz	1832	935	919	98
Bever	1712	879	929	106
Buffalora	1968	974	857	88
Susch	1430	760	718	94
Sta. Maria	1411	770	839	109
Klosters	1200	1282	1453	113
St. Antönien	1460	1376	1505	109
Davos-Platz	1588	1000	1109	111
Weißfluhjoch	2540	1165	1304	112
Taminagebiet				
Vättis	948	1092	1330	122
Bad Ragaz	510	1164	939	81
Tödigebiet				
Auen (Linthal)	815	1691	1948	115
Urnerboden	1350	1730	1821	105
Braunwald	1190	1890	2161	114
Säntisgebiet				
Säntis (Observatorium)	2500	2483	2631	106
Kt. Schaffhausen und Zürich				
Merishausen	524	941	1041	111
Schleitheim	475	846	979	116
Lohn	623	873	954	109
Zürich MZA	569	1149	1200	104

Meteorologische und Regenmess-Stationen der Schweiz 1967/68 Stations météorologiques et pluviométriques de la Suisse

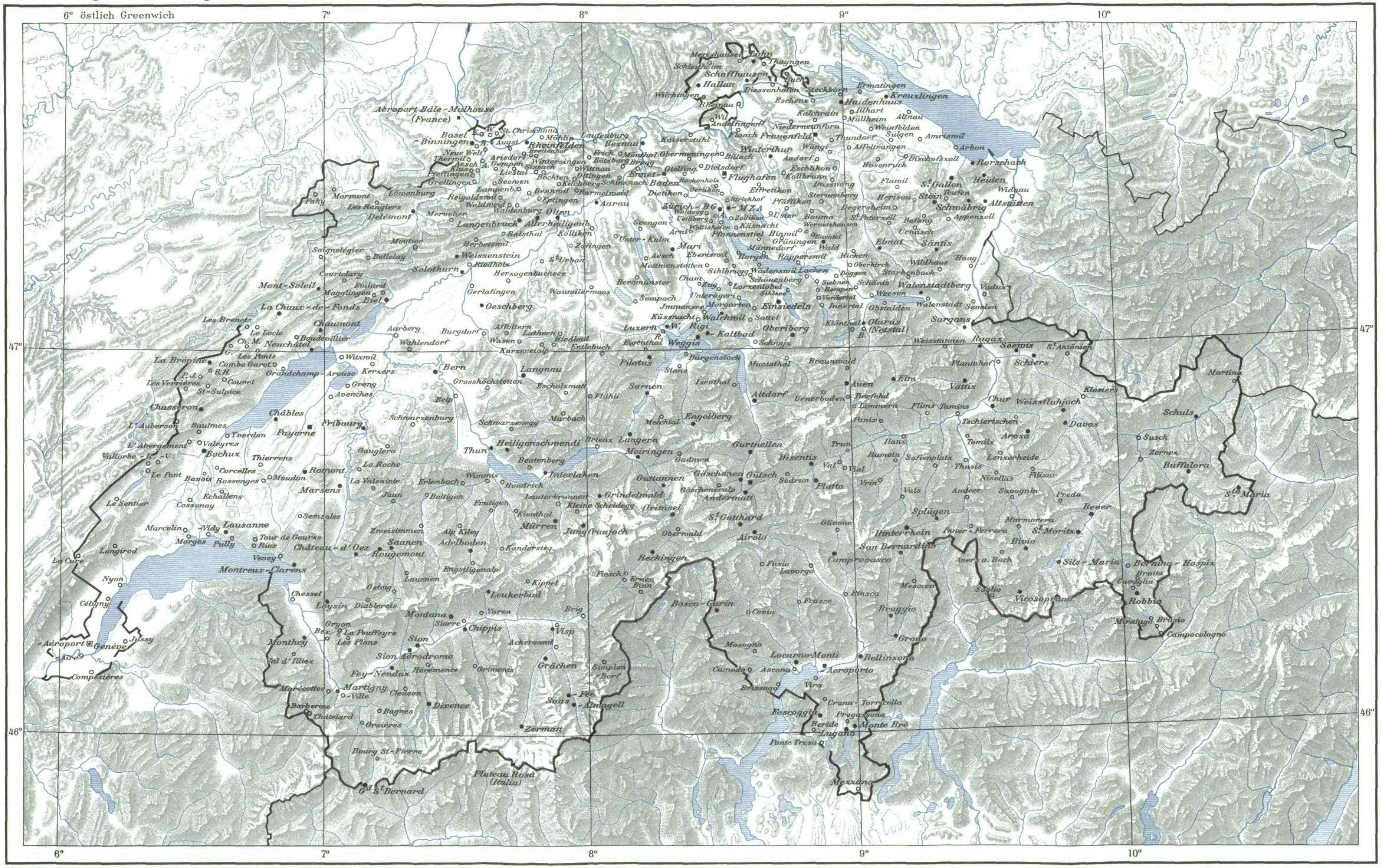

Eidg. Landestopographie Bern
Service topographique fédéral Berne

● Meteorologische Station — Klimatologisches Netz
Station météorologique — Réseau climatologique

○ Regenmess-Station
Station pluviométrique

■ Meteorologische Station — Synoptisches Netz
Station météorologique — Réseau synoptique

Schweizerische Meteorologische Zentralanstalt
Institut Suisse de Météorologie

Ergebnisse der Registrierungen der Sonnenscheinautographen im Jahre 1968

U = Stationen mit Sonnenscheinautographen «Usteri» N = Stationen mit Sonnenscheinautographen «Negretti & Zambra» (N* = neues Modell)
F = Stationen mit Sonnenscheinautographen «Fuess» C* = Stationen mit Sonnenscheinautographen Casella (neues Modell)
L = Stationen mit Sonnenscheinautographen «Lambrecht»

Monats- und Jahressummen der Sonnenscheindauer in Stunden

1967	Apparat	Januar	Februar	März	April	Mai	Juni	Juli	August	Sept.	Oktober	Nov.	Dez.	Jahr
Zürich	N*	62	78	145	199	194	235	242	162	141	107	33	25	1623
Zürich (Flughafen)	F	39	65	127	187	169	218	232	151	130	78	16	16	1428
St. Gallen	L	46	76	141	185	159	206	202	136	124	101	27	26	1429
Stein AR	F	56	91	139	179	157	189	203	131	128	146	60	33	1512
Säntis	F	92	145	170	220	173	182	181	135	148	191	151	146	1934
Kreuzlingen[1])	F	45	77	136	195	194	240	231	154	138	92	25	31	1558
Neuhausen	L	36	62	113	178	162	216	221	138	120	71	19	18	1354
Hallau	F	47	69	127	197	169	220	228	145	133	78	26	13	1452
Wädenswil	U	43	72	142	180	172	179	214	121	132	99	36	25	1415
Wald	F	71	93	151	188	182	210	212	153	125	155	83	75	1698
Braunwald	F	63	80	149	189	158	185	175	130	135	146	88	77	1575
Unterägeri	U	57	75	133	161	174	194	—	—	—	—	—	—	—
Rigi-Kaltbad	F	84	90	144	164	162	157	188	116	128	164	102	119	1618
Luzern	F	45	62	138	180	163	203	212	129	120	79	23	21	1375
Altdorf	N*	35	60	148	188	169	190	191	135	143	122	41	22	1444
Gütsch	F	96	106	197	195	141	174	236	157	178	187	125	127	1919
Jungfraujoch	N	85	110	204	197	165	173	203	134	161	166	122	103	1823
Mürren	F	58	87	136	163	150	178	204	129	137	150	84	73	1549
Adelboden	F	60	89	150	168	147	172	201	126	141	145	92	76	1567
Interlaken	F	—	—	154	184	177	205	231	150	154	146	56	42	—
Beatenberg	F	69	78	162	192	165	167	217	143	157	176	96	80	1702
Heiligenschwendi	U	76	74	145	170	140	136	186	125	133	154	84	74	1497
Bern	L	60	78	146	194	178	240	246	164	155	121	25	38	1645
Oeschberg (Koppigen)	F	40	68	142	193	164	238	241	151	147	98	9	23	1514
Seengen	N*	46	65	145	192	185	246	246	161	135	92	20	27	1560
Basel	N	71	80	138	184	136	197	214	139	143	120	50	40	1512
Barmelweid	F	35	69	126	180	170	207	225	142	120	100	48	9	1431
Allerheiligenberg	F	54	88	126	187	151	—	—	—	—	—	—	—	—
Mt-Soleil	F	80	92	147	193	140	186	222	147	126	165	91	58	1647
La Chaux-de-Fonds	F	64	90	142	188	153	201	234	151	137	159	92	71	1682
La Dôle	F	70	86	135	178	132	196	245	137	132	171	94	90	1666
Neuchâtel	F	37	70	138	201	185	257	254	174	132	100	8	26	1582
Payerne	N*	58	78	154	202	181	255	264	170	150	111	17	39	1679
Châbles	F	44	70	138	195	184	265	272	163	151	97	9	28	1616
Changins (Nyon)	F	42	61	142	189	164	225	242	155	136	106	15	29	1506
Genève (Aéroport)	N*	52	71	161	213	192	260	288	177	167	136	24	36	1777
Lausanne	F	58	75	172	196	190	264	276	166	164	131	38	38	1768
Montreux-Clarens	F	50	68	149	184	161	208	231	147	129	139	59	51	1576
Château-d'Œx	F	70	103	170	203	177	210	243	148	155	173	99	63	1814
Leysin	F	88	88	165	199	173	205	236	146	151	174	117	77	1819
Monthey	L	61	74	151	168	154	181	221	129	134	145	60	54	1532
Martigny	F	46	86	164	203	173	222	252	134	165	150	74	51	1720
Sion	F	75	115	194	215	235	251	289	178	183	194	106	87	2122
Chippis	L	63	115	186	217	233	247	280	174	180	194	98	46	2033
Montana s. Sierre	F	93	123	201	219	209	217	260	166	178	213	127	113	2119
Visp	F	37	79	132	156	148	186	207	124	139	131	67	58	1464
Zermatt	F	62	115	174	186	176	202	225	143	167	170	86	77	1783
Pian Rosà	S	95	139	226	184	173	190	175	145	189	221	139	114	1990
Reckingen	F	68	97	174	189	161	204	260	151	162	173	90	66	1795
Disentis	N*	62	83	185	187	145	193	217	153	161	158	85	85	1714
Plantahof b. Landq.	U	56	89	165	186	165	192	200	155	157	161	68	55	1649
Bad Ragaz	F	50	87	158	186	170	202	192	152	152	160	69	33	1611
Arosa	C*	73	104	182	196	158	175	197	136	147	170	95	115	1748
Weißfluhjoch	F	94	134	207	212	175	184	194	135	149	201	133	145	1963
Davos Platz	F	67	104	162	196	165	163	194	147	156	158	98	103	1713
Bivio	N	58	90	173	162	122	162	176	114	150	164	85	92	1548
Piz Corvatsch	F	—	—	223	188	170	179	221	134	160	—	—	—	—
St. Moritz	F	54	95	184	166	151	168	214	134	152	173	72	65	1628
Schuls	N	62	86	190	202	161	183	191	151	161	171	74	79	1711
Lugano	N	149	89	223	158	155	211	241	169	182	169	92	92	1930
Monte Brè	U	152	91	220	164	166	216	257	182	178	175	100	102	2003
Locarno-Monti	N	154	110	249	183	172	230	273	194	198	201	112	106	2182

[1]) Messungen des Deutschen Wetterdienstes, Wetteramt Konstanz

1968

Tägliche Dauer des Sonnenscheins in Stunden

Januar

Tag	Basel	La Chaux-de-Fonds	Genève Aéroport	Lausanne	Bern	Luzern	Zürich	St. Gallen	Säntis	Montana s. Sierre	Davos	Lugano
1	.	.	1.2	0.5	1.0	2.0	2.4	1.0	.	2.5	3.0	6.3
2	.	.	3.6	2.0	.	.	.	.	.	0.1	0.5	6.3
3	0.1	.	.	.	0.2	.	1.1	0.9	.	0.1	0.8	2.0
4	0.6	.	0.3	0.1	.	.	.	.	.	0.7	.	6.6
5	.	.	.	.	.	.	.	.	.	.	.	4.0
6	0.2	.	0.2	0.1	.	0.6	0.1	.	.	.	.	3.9
7	.	.	.	.	.	.	.	0.1	.	.	.	3.8
8	0.8	.	0.8	2.0	2.0	.	0.2	.	.	.	.	3.7
9	.	.	0.1	.	.	.	.	.	.	.	0.5	.
10	5.1	.	4.7	4.5	4.7	1.0	4.7	1.2	5.8	.	1.8	0.7
11	.	.	.	.	.	.	.	.	.	.	.	6.2
12	4.4	4.6	4.0	4.1	4.8	1.9	6.0	1.8	.	2.3	.	5.6
13	6.5	3.3	4.9	7.1	7.1	4.0	7.1	3.9	7.5	6.4	5.4	6.7
14	.	.	.	.	.	.	.	.	.	.	.	0.9
15	1.8	.	7.4	7.7	6.1	7.0	5.6	4.3	2.6	7.6	4.4	3.8
16	7.5	7.5	7.4	8.5	8.1	7.7	7.8	7.4	8.3	8.5	5.8	4.4
17	4.5	3.5	2.5	4.5	5.1	6.0	5.7	4.2	5.1	6.0	2.3	.
18	0.1	.	.	.	.	.	0.4	.	.	.	.	7.3
19	.	.	.	.	.	.	.	.	.	.	.	6.0
20	5.1	7.5	.	0.1	0.1	.	3.3	3.3	8.9	7.4	6.0	7.0
21	7.6	6.5	.	0.7	0.1	.	.	.	9.0	8.5	6.6	7.1
22	1.0	5.6	.	.	.	.	.	0.5	7.0	7.2	5.4	4.2
23	6.7	7.6	.	.	.	.	.	.	8.7	8.1	5.9	6.1
24	.	.	2.2	0.6	0.1	.	.	.	.	0.1	0.1	6.5
25	.	.	.	.	.	.	.	.	.	.	.	7.2
26	.	.	.	.	.	.	.	.	.	.	.	2.7
27	.	.	0.2	.	.	.	.	.	.	2.2	.	6.6
28	0.7	1.2	2.1	0.6	1.2	1.4	0.7	0.5	4.0	1.1	0.6	1.2
29	4.4	3.0	7.0	7.9	7.4	6.7	3.6	3.7	6.1	6.8	5.7	7.2
30	5.4	5.9	3.8	5.7	6.3	7.1	8.3	6.7	9.6	8.7	6.3	7.5
31	8.1	8.2	.	1.0	6.2	.	4.9	6.9	9.8	8.8	6.2	7.6
Mittel	2.3	2.1	1.7	1.9	2.0	1.5	2.0	1.5	3.0	3.0	2.2	4.8

Februar

Tag	Basel	La Chaux-de-Fonds	Genève Aéroport	Lausanne	Bern	Luzern	Zürich	St. Gallen	Säntis	Montana s. Sierre	Davos	Lugano
1	0.9	2.3	0.1	2.1	5.5	6.6	7.1	7.8	9.7	8.3	6.4	4.2
2	.	0.1	0.8	0.1	0.1	.	0.3	.	.	0.2	1.5	.
3	0.1	0.1	0.3	0.2	0.7	.	.	.	.	2.3	.	.
4	0.2	1.6	5.3	4.2	1.2	.	0.5	.	8.5	0.4	4.1	1.1
5	5.3	3.5	4.7	3.8	5.7	5.4	5.3	.	8.3	6.7	5.7	.
6	0.1	0.5	0.1	.	.	.	.	.	.	.	1.4	.
7	8.7	5.9	7.0	7.2	6.6	6.2	6.3	3.7	9.9	8.0	6.6	0.1
8	0.7	1.0	0.3	0.4	0.8	.	1.0	1.7	3.4	0.8	4.5	.
9	.	.	.	.	.	.	.	0.1	.	.	.	.
10	6.8	6.8	.	.	.	2.2	2.8	6.8	5.9	2.6	6.2	7.9
11	4.9	3.1	.	.	.	.	1.1	6.0	8.9	4.9	4.9	2.7
12	.	.	0.4	.	.	.	.	.	.	0.3	.	1.7
13	2.9	2.9	.	.	.	.	2.6	3.9	6.2	1.5	5.2	4.5
14	5.2	5.1	5.7	7.1	6.2	6.4	3.5	3.7	2.3	5.1	0.8	2.0
15	3.6	2.8	.	2.2	2.0	5.7	4.3	4.3	3.5	5.5	3.9	1.5
16	.	.	0.3	.	.	0.3	.	.	.	0.4	.	7.1
17	8.4	7.8	7.7	7.4	5.5	3.6	4.4	2.1	4.6	6.0	3.6	9.1
18	9.2	9.0	9.3	9.7	9.4	8.5	8.5	8.3	10.1	9.4	7.2	9.1
19	4.7	6.3	4.5	5.9	6.3	6.9	6.2	6.4	7.7	6.9	6.3	5.9
20	.	.	.	.	0.2	.	.	.	.	0.1	1.2	2.7
21	.	.	.	.	.	.	.	.	.	.	.	.
22	.	.	.	.	.	.	.	.	.	.	.	.
23	0.7	0.1	0.3	0.9	0.1	.	0.3	0.4	0.9	2.2	0.5	.
24	.	.	0.1	0.9	0.3	.	2.9	2.9	6.6	6.8	0.3	.
25	.	3.3	9.8	8.8	7.4	.	1.6	.	4.0	5.4	3.5	7.5
26	.	2.8	.	.	.	.	.	.	11.0	9.5	7.5	7.8
27	6.0	6.7	.	1.3	1.1	0.5	3.9	3.0	11.0	9.4	7.5	.
28	7.9	9.3	7.2	5.9	9.3	4.1	9.6	9.4	11.1	10.3	7.6	5.3
29	3.7	8.9	7.0	7.3	9.2	5.5	6.0	5.7	11.0	10.3	7.7	8.5
Mittel	2.8	3.1	2.4	2.6	2.7	2.1	2.7	2.6	5.0	4.3	3.6	3.1

März

Tag	Basel	La Chaux-de-Fonds	Genève Aéroport	Lausanne	Bern	Luzern	Zürich	St. Gallen	Säntis	Montana s. Sierre	Davos	Lugano
1	5.3	8.8	4.5	5.9	4.1	1.9	1.1	.	9.6	10.1	7.5	1.9
2	6.0	7.4	2.5	1.6	2.8	1.5	3.1	.	.	3.1	0.8	.
3	.	.	.	.	.	.	0.1	0.2	.	8.1	.	3.9
4	2.1	0.6	6.3	6.5	1.9	1.0	0.8	1.1	2.7	.	.	7.9
5	0.4	3.2	8.1	6.2	4.1	2.4	1.9	.	2.3	7.0	1.7	8.8
6	.	.	.	.	.	.	.	.	.	.	.	7.0
7	7.2	0.4	0.1	6.3	1.3	1.1	3.9	6.0	8.3	0.1	5.4	.
8	3.1	8.5	1.6	8.6	1.8	.	.	.	10.9	10.3	7.9	9.8
9	5.2	7.2	6.3	7.1	7.9	5.3	8.3	6.1	10.1	10.0	6.9	9.2
10	3.6	2.9	7.0	5.7	4.6	1.2	1.6	1.4	6.5	5.0	4.9	9.8
11	.	.	.	.	.	.	.	.	.	.	.	9.3
12	7.2	7.7	9.0	6.7	6.5	4.4	4.9	5.7	3.1	10.0	2.6	10.3
13	10.7	9.9	10.3	10.0	10.3	9.6	10.2	9.8	11.3	9.7	8.1	9.9
14	0.3	.	1.0	0.1	.	0.1	0.2	.	.	2.4	1.2	6.5
15	0.2	0.2	4.1	4.8	3.1	6.7	4.8	6.3	6.0	7.6	7.6	6.5
16	4.2	3.7	8.0	7.7	3.3	2.4	2.9	2.5	1.5	7.5	0.8	3.7
17	0.2	0.3	2.8	3.0	3.3	5.3	5.1	6.6	6.3	10.5	7.8	9.8
18	1.7	2.6	2.3	3.4	4.2	7.6	6.2	8.0	.	7.9	8.1	9.6
19	4.4	5.9	8.8	7.5	7.6	6.8	7.0	3.6	2.6	7.9	7.4	10.2
20	0.3	0.8	0.1	0.2	1.3	.	2.0	2.8	2.9	.	1.7	.
21	.	.	0.1	.	0.1	1.0	0.8	1.5	1.9	0.7	1.4	.
22	2.9	0.1	1.7	1.3	2.0	3.8	2.6	4.6	4.5	4.0	7.3	7.2
23	0.7	1.2	5.9	4.4	5.9	4.3	3.8	2.2	0.1	6.4	3.3	9.9
24	11.5	10.6	11.1	11.3	10.9	11.1	11.3	11.1	11.2	11.1	9.1	10.3
25	8.0	6.7	7.9	8.2	8.7	9.9	9.8	10.8	10.8	9.8	9.2	10.2
26	9.6	8.3	6.9	7.8	6.9	6.8	8.2	6.3	5.8	8.1	6.5	6.0
27	9.5	10.4	10.2	10.7	10.4	9.8	9.8	9.3	11.2	11.1	9.3	9.7
28	10.9	11.0	10.2	11.0	10.6	10.8	10.5	10.3	11.5	11.0	9.4	10.2
29	11.0	10.8	10.5	11.0	10.7	10.8	11.0	10.7	11.6	11.1	9.5	10.1
30	8.2	8.5	5.5	8.2	7.7	8.4	9.4	10.5	10.8	6.4	9.7	7.8
31	3.1	3.9	8.0	6.3	4.3	3.6	3.9	3.2	6.1	4.2	6.8	7.1
Mittel	4.4	4.6	5.2	5.5	4.7	4.4	4.7	4.5	5.5	6.5	5.2	7.2

April

Tag	Basel	La Chaux-de-Fonds	Genève Aéroport	Lausanne	Bern	Luzern	Zürich	St. Gallen	Säntis	Montana s. Sierre	Davos	Lugano
1	8.4	9.8	9.2	9.2	9.3	9.2	9.9	9.8	10.8	9.7	9.4	7.0
2	1.7	1.5	4.8	4.7	2.8	2.4	2.5	1.6	2.6	3.6	0.8	.
3	2.4	3.7	3.2	3.1	3.3	2.1	2.5	0.6	.	4.8	0.6	0.9
4	7.2	5.6	4.0	5.4	6.1	5.7	6.2	7.8	7.1	4.5	7.1	8.5
5	0.8	0.3	.	0.2	2.9	4.6	4.1	8.2	6.1	4.0	5.1	.
6	.	1.5	5.3	2.8	0.5	.	.	.	5.1	8.5	2.1	.
7	0.1	.	1.4	.	.	.	0.1	.	0.5	2.8	0.5	2.8
8	.	0.2	10.0	2.2	0.6	.	.	.	.	8.2	0.4	4.6
9	11.2	11.6	9.6	11.4	10.9	7.4	11.8	8.0	12.7	10.5	9.1	11.1
10	12.1	11.6	11.1	10.5	11.2	10.7	11.8	10.6	12.9	11.2	10.4	5.3
11	11.5	11.6	11.3	10.9	11.2	10.4	11.9	9.4	11.2	11.1	10.5	7.8
12	1.4	4.5	11.2	6.8	4.9	.	.	.	.	2.6	4.6	0.4
13	0.5	0.8	3.7	.	.	.	0.1	0.4	2.0	2.1	0.9	.
14	4.7	4.7	.	1.6	1.8	2.7	6.8	9.3	11.4	4.2	6.8	1.4
15	11.1	12.2	9.7	8.9	9.7	8.5	11.4	10.7	11.7	7.7	5.2	.
16	9.1	8.1	5.0	5.1	8.7	8.1	9.2	9.9	10.4	8.8	9.8	6.1
17	11.6	11.4	11.1	10.6	11.2	10.8	12.2	11.3	13.5	11.3	11.3	11.0
18	10.7	9.3	7.9	9.1	10.5	11.0	11.7	11.9	13.2	11.2	11.3	9.7
19	10.3	10.0	10.9	9.2	9.5	9.5	10.3	10.3	11.0	9.2	11.5	9.7
20	12.4	12.4	12.5	12.5	11.9	12.6	12.6	11.9	13.5	12.0	11.3	10.8
21	12.5	12.2	12.2	12.6	12.3	12.8	12.7	12.0	13.8	12.2	11.6	10.1
22	12.3	10.3	12.6	12.8	12.6	12.7	12.9	12.0	14.0	12.0	11.7	10.3
23	11.7	7.4	10.3	9.3	11.1	12.0	12.6	11.6	13.8	11.7	11.6	11.1
24	.	.	0.1	.	.	.	.	.	8.0	1.1	10.7	7.5
25	.	.	2.9	0.3	.	0.6	.	0.1	.	2.1	2.0	8.3
26	1.4	7.5	10.6	9.4	6.5	1.3	0.9	0.3	1.0	10.6	1.3	4.2
27	7.7	4.9	1.5	4.0	5.8	8.9	9.2	8.5	6.3	5.2	7.0	0.3
28	6.1	8.1	10.2	10.5	8.4	7.7	9.2	4.8	4.3	4.0	3.6	1.1
29	1.5	2.1	4.3	5.7	4.1	2.8	1.7	0.2	.	5.0	3.6	0.7
30	3.4	5.2	6.3	6.7	6.6	5.5	5.0	4.0	3.4	6.8	4.1	7.0
Mittel	6.1	6.3	7.1	6.5	6.5	6.0	6.6	6.2	7.3	7.3	6.5	5.3

Tägliche Dauer des Sonnenscheins in Stunden

1968

Mai

Tag	Basel	La Chaux-de-Fonds	Genève Aéroport	Lausanne	Bern	Luzern	Zürich	St. Gallen	Säntis	Montana s. Sierre	Davos	Lugano
1	1.2	3.0	3.8	2.5	6.7	2.8	2.4	3.8	2.5	9.5	5.3	1.9
2	1.5	1.0	0.8	0.7	1.0	1.7	1.9	0.6	2.1	2.4	5.6	.
3	3.2	3.8	5.3	4.4	4.8	2.9	5.6	6.8	2.3	8.3	9.0	1.1
4	1.9	2.3	3.1	2.1	3.3	7.5	7.2	7.0	7.8	4.3	3.7	.
5	5.4	7.2	9.3	10.0	6.4	8.1	8.9	5.4	3.7	9.9	1.7	0.3
6	1.4	1.6	2.0	1.9	2.0	4.7	4.9	7.6	6.8	3.0	1.2	1.1
7	3.4	2.4	4.2	0.7	3.7	0.8	2.8	0.2	.	9.0	0.4	4.8
8	8.7	9.1	6.0	7.1	9.7	11.1	11.8	10.1	11.6	9.3	10.3	9.6
9	8.7	8.7	7.3	9.0	10.0	13.0	12.2	9.9	11.4	11.5	10.8	6.8
10	6.4	8.0	8.2	8.0	7.9	5.8	6.4	3.2	5.1	6.5	2.9	4.8
11	3.3	1.4	0.9	0.9	1.4	8.7	9.8	8.8	9.7	6.8	5.1	3.8
12	0.1	.	0.7	.	.	.	.	.	.	.	.	.
13	7.2	11.2	13.5	13.6	11.5	6.2	7.6	7.6	4.7	10.1	0.8	8.9
14	8.3	8.2	13.7	13.3	12.7	10.6	9.2	8.9	7.7	11.4	8.5	12.5
15	13.1	13.8	13.2	13.8	13.5	12.4	13.2	11.4	12.8	12.1	12.0	12.0
16	10.3	11.0	12.9	12.6	12.2	8.1	9.4	5.6	3.9	8.9	9.3	10.2
17	0.1	0.3	5.8	0.3	0.1	.	0.1	.	.	6.4	0.2	10.1
18	8.3	12.3	13.4	12.2	10.3	4.4	10.5	4.0	1.4	11.5	7.9	7.5
19	13.7	12.4	12.8	12.2	11.7	11.0	13.5	12.2	5.7	5.5	4.4	5.5
20	0.5	.	.	.	.	.	0.5	0.3	0.7	0.2	1.4	.
21	.	0.2	.	.	.	.	0.1	.	6.5	5.0	2.0	.
22	.	0.5	4.1	0.8	1.9	.	.	.	0.9	.	2.7	0.2
23	8.3	10.5	13.2	13.4	13.0	12.1	12.6	8.8	6.5	10.3	6.9	8.1
24	5.2	9.7	13.1	13.8	11.6	12.0	11.6	11.3	13.0	11.8	11.6	10.9
25	3.9	0.8	.	0.2	2.6	6.1	8.0	8.2	8.6	0.2	5.6	0.3
26	2.8	1.2	5.1	5.8	3.3	3.4	2.7	0.7	2.1	2.7	0.8	0.5
27	3.3	2.2	1.5	3.4	4.8	2.2	6.6	6.8	11.7	3.3	9.5	4.6
28	1.6	1.7	5.5	7.3	5.0	6.1	7.6	6.5	8.0	7.3	7.8	3.3
29	0.3	2.9	6.2	12.8	6.1	0.8	1.9	0.5	10.1	10.7	7.2	7.8
30	.	.	6.1	3.2	0.1	.	.	.	.	3.7	2.4	9.7
31	3.4	5.4	.	3.9	0.3	0.5	4.9	2.5	5.9	7.1	7.7	8.8
Mittel	4.4	4.9	6.2	6.1	5.7	5.3	6.3	5.1	5.6	6.7	5.3	5.0

Juni

Tag	Basel	La Chaux-de-Fonds	Genève Aéroport	Lausanne	Bern	Luzern	Zürich	St. Gallen	Säntis	Montana s. Sierre	Davos	Lugano
1	11.1	13.5	10.6	10.7	12.8	11.2	12.3	10.0	.	6.2	1.0	.
2	13.2	9.9	14.0	13.9	13.8	12.0	9.7	10.1	10.7	11.9	11.0	12.8
3	0.8	2.8	7.2	5.9	0.1	2.8	3.6	4.6	3.7	4.3	9.9	12.4
4	0.9	0.3	3.1	0.5	0.1	.	.	0.1	7.0	0.1	6.8	7.5
5	11.3	8.6	13.4	14.6	10.7	6.4	8.4	3.3	1.1	6.4	0.7	8.4
6	5.9	4.8	7.6	7.8	7.5	8.0	8.8	8.4	10.1	7.4	2.3	1.0
7	11.0	9.4	12.5	12.1	8.6	7.0	8.8	9.7	8.7	10.3	3.9	11.8
8	3.4	3.5	9.8	10.6	7.1	1.2	4.4	2.5	1.0	7.7	.	2.7
9	3.1	2.9	9.0	7.5	3.7	1.3	4.5	1.1	.	7.7	2.9	13.0
10	5.1	6.6	9.8	13.3	11.9	10.1	9.2	7.3	.	11.2	3.8	12.3
11	8.3	14.4	14.3	14.2	14.5	12.2	13.3	11.1	.	8.3	8.3	4.6
12	3.6	5.7	7.5	8.7	5.6	3.2	8.0	6.9	7.3	5.2	4.8	4.7
13	1.0	0.3	1.8	1.0	1.1	0.3	3.2	3.8	5.9	7.5	2.1	.
14	7.5	6.0	8.3	10.8	9.1	10.0	10.7	9.2	13.6	7.9	7.0	5.6
15	.	.	1.3	0.7	.	0.3	0.9	0.5	2.7	4.5	0.3	4.0
16	1.6	1.4	5.8	4.9	3.6	.	5.4	4.1	4.5	1.2	2.1	.
17	2.6	2.7	8.3	6.4	3.3	3.7	5.4	5.0	3.0	5.2	2.0	2.5
18	11.5	8.9	7.3	10.8	11.6	13.0	13.2	12.2	14.6	8.7	8.5	9.0
19	7.8	2.4	0.4	1.7	7.1	7.1	8.3	7.4	9.6	1.7	3.8	.
20	.	.	0.1	0.1	.	0.2	0.2	1.4	.	3.2	2.8	8.9
21	6.5	5.9	8.5	7.7	7.7	5.4	5.3	8.3	.	7.5	2.7	13.3
22	10.8	11.6	12.5	14.4	14.1	14.3	13.7	13.0	15.8	11.1	12.2	2.0
23	5.0	4.7	4.5	3.6	6.3	7.1	7.3	8.3	8.9	4.3	6.1	0.9
24	8.5	9.0	8.0	9.3	8.0	3.4	6.6	3.6	1.1	8.8	1.4	13.1
25	10.7	11.9	14.9	14.8	12.8	11.7	10.7	8.8	9.6	11.6	9.1	12.2
26	3.2	5.5	8.8	7.6	6.8	5.8	7.0	7.3	9.0	6.0	5.5	8.5
27	8.3	12.1	11.8	11.1	12.1	8.6	11.9	9.7	7.9	10.4	11.7	9.6
28	8.0	8.6	10.2	10.7	10.5	10.1	10.2	8.0	9.8	9.6	11.4	10.7
29	11.7	13.0	14.2	14.0	14.3	12.1	9.6	6.8	.	9.5	6.1	7.2
30	14.4	14.7	14.8	15.0	15.0	14.8	14.1	13.1	16.0	11.7	12.8	12.3
Mittel	6.6	6.7	8.7	8.8	8.0	6.8	7.8	6.9	6.1	7.2	5.4	7.0

Juli

Tag	Basel	La Chaux-de-Fonds	Genève Aéroport	Lausanne	Bern	Luzern	Zürich	St. Gallen	Säntis	Montana s. Sierre	Davos	Lugano
1	14.3	14.6	14.6	14.6	14.6	14.7	13.9	13.0	15.7	11.7	12.6	9.4
2	12.0	10.2	8.6	10.1	11.1	13.6	13.1	12.8	15.4	10.9	13.1	5.9
3	0.8	.	.	.	.	.	.	.	.	4.7	4.6	6.3
4	2.8	6.3	9.4	7.3	2.5	1.8	3.5	3.6	11.1	4.5	5.7	4.7
5	8.6	9.9	12.8	13.0	11.5	11.6	12.6	11.0	10.2	11.5	9.1	11.4
6	4.3	7.1	9.9	9.4	4.6	5.4	6.0	5.8	6.2	5.5	6.2	5.3
7	12.8	9.6	13.0	12.3	13.0	12.3	13.1	11.7	13.2	11.6	12.2	10.0
8	11.2	12.4	14.0	13.8	12.6	10.9	13.0	11.6	11.8	11.7	12.6	9.0
9	8.3	8.4	11.7	11.3	8.1	8.2	7.3	5.3	7.8	10.7	9.5	8.7
10	3.1	6.3	6.5	7.0	6.8	4.9	5.4	4.6	9.4	7.8	8.0	9.3
11	7.1	5.9	6.7	5.9	6.0	7.1	6.1	4.1	.	4.5	0.8	3.3
12	9.7	10.6	13.5	13.7	12.0	9.5	12.0	10.4	11.5	10.7	11.4	12.0
13	7.4	7.6	7.9	7.6	10.6	6.0	8.8	7.2	4.5	6.6	2.6	6.1
14	5.3	4.4	7.8	7.6	8.1	6.7	9.0	5.7	5.8	7.0	4.0	.
15	3.4	6.0	5.3	4.0	5.6	11.6	11.6	8.3	0.3	9.7	4.9	11.6
16	3.0	3.0	4.3	2.9	1.5	0.6	0.5	0.8	.	6.7	0.3	4.8
17	0.8	2.0	0.4	0.4	.	0.7	0.4	.	.	3.1	.	5.0
18	4.4	2.3	1.5	2.7	3.9	1.0	2.7	0.4	.	7.1	.	12.2
19	0.9	2.2	7.4	6.1	3.8	1.7	2.2	0.3	.	6.7	0.4	8.8
20	9.6	10.3	14.1	13.8	10.6	6.3	7.3	6.1	1.7	9.9	4.5	12.7
21	10.2	8.0	8.3	8.8	8.0	4.1	8.5	3.2	.	6.7	4.0	12.6
22	8.1	12.8	13.6	14.2	13.7	12.5	10.9	9.1	2.4	11.8	7.2	12.4
23	3.6	6.3	9.9	7.0	6.0	3.9	5.4	6.0	4.7	4.3	2.6	0.2
24	1.2	2.9	6.2	3.9	1.5	1.3	0.6	.	.	5.4	.	0.5
25	7.6	10.5	12.4	13.5	9.6	6.9	5.9	5.8	3.5	10.2	1.1	11.7
26	3.7	5.4	13.2	12.1	4.5	.	1.4	2.1	0.1	12.4	4.7	11.1
27	9.6	12.5	13.4	13.4	13.4	7.3	13.3	10.9	8.2	12.4	11.9	7.2
28	9.6	13.0	13.0	13.0	13.0	12.1	12.4	10.0	6.8	10.9	12.1	9.4
29	11.7	10.2	12.7	11.7	12.1	11.6	12.3	12.2	11.8	10.1	10.9	9.3
30	12.8	8.9	6.3	4.8	9.6	10.8	13.2	11.6	11.0	6.0	10.6	6.0
31	6.3	4.7	10.1	10.2	7.8	6.9	10.0	8.7	8.1	7.2	6.7	3.7
Mittel	6.9	7.6	9.3	8.9	7.9	6.8	7.8	6.5	5.8	8.4	6.3	7.8

August

Tag	Basel	La Chaux-de-Fonds	Genève Aéroport	Lausanne	Bern	Luzern	Zürich	St. Gallen	Säntis	Montana s. Sierre	Davos	Lugano
1	5.3	3.9	3.6	5.2	5.4	6.0	7.2	6.7	5.9	5.8	5.8	7.2
2	.	.	.	.	.	.	0.4	0.4	0.3	1.4	0.9	0.7
3	.	.	.	0.3	.	.	.	.	.	.	.	.
4	2.7	0.3	11.6	5.2	3.9	1.5	1.2	1.1	12.1	8.1	8.4	11.5
5	2.8	5.3	2.0	0.9	3.2	0.5	3.9	4.2	9.8	4.5	9.2	2.6
6	5.1	5.9	9.1	7.5	4.8	4.0	5.9	3.1	3.8	5.0	4.3	2.6
7	0.2	2.1	3.9	4.6	1.5	0.6	.	.	.	4.8	.	3.8
8	5.0	4.8	6.7	5.5	5.0	4.6	5.8	4.0	1.9	4.9	4.3	2.3
9	1.0	1.4	2.9	0.1	0.6	1.1	2.0	3.3	2.6	0.2	.	3.8
10	0.1	0.1	0.2	0.2	0.7	0.5	2.2	1.5	.	0.4	2.0	3.9
11	0.6	.	3.7	2.7	0.1	.	.	0.1	.	5.1	0.6	9.0
12	4.9	6.2	5.3	3.8	5.1	1.6	4.1	2.6	.	2.4	1.7	5.6
13	3.6	3.0	0.8	3.2	4.1	6.1	6.3	6.6	8.3	4.2	9.0	4.4
14	1.8	.	3.2	1.6	1.0	2.5	2.5	3.0	.	1.2	0.6	4.9
15	6.5	8.7	6.3	6.9	9.2	6.7	5.8	5.4	2.3	9.1	6.8	11.2
16	7.7	8.7	6.1	5.2	7.6	9.0	9.1	11.2	10.3	6.6	8.9	3.6
17	1.1	1.4	1.4	1.6	1.0	1.5	1.7	1.7	1.8	0.2	0.7	.
18	6.9	6.2	5.0	4.8	7.1	7.1	5.5	6.3	.	4.2	4.8	11.6
19	12.6	10.5	12.5	11.9	11.8	10.8	12.1	10.8	2.9	11.8	5.9	12.2
20	11.9	12.7	13.0	13.2	12.7	12.3	12.2	10.5	12.5	12.1	11.6	11.8
21	11.1	10.9	12.1	11.8	10.7	11.1	10.8	9.7	10.1	10.4	7.4	9.1
22	9.1	10.4	10.7	11.4	10.4	10.1	9.8	7.6	8.0	9.2	9.3	5.4
23	8.1	11.8	13.2	12.7	12.2	8.8	11.3	5.6	1.9	10.2	6.6	3.7
24	5.7	7.3	11.9	12.2	10.8	4.9	8.6	2.7	3.2	12.2	6.7	11.7
25	7.7	10.2	9.0	10.9	10.1	6.7	10.7	8.5	8.6	10.4	8.3	10.8
26	8.4	9.9	9.6	10.1	11.6	8.3	11.7	5.6	8.5	9.4	7.5	11.0
27	4.5	6.9	9.3	8.3	6.4	0.5	3.3	5.6	8.3	7.3	6.8	1.0
28	2.9	0.3	.	.	.	0.4	2.6	4.6	4.8	.	4.9	.
29	1.1	1.0	0.4	1.5	3.8	1.7	3.8	3.1	7.2	3.6	1.0	.
30	.	0.8	3.6	2.4	3.2	.	1.0	0.5	.	1.0	2.9	1.0
31	0.2	0.7	0.3	0.5	.	.	.	.	.	0.5	.	2.5
Mittel	4.5	4.9	5.7	5.4	5.3	4.2	5.2	4.4	4.4	5.4	4.7	5.4

1968

Tägliche Dauer des Sonnenscheins in Stunden

September

Tag	Basel	La Chaux-de-Fonds	Genève Aéroport	Lausanne	Bern	Luzern	Zürich	St. Gallen	Säntis	Montana s. Sierre	Davos	Lugano
1	9.0	7.0	10.9	11.5	9.9	9.5	8.8	8.4	8.8	10.4	6.0	11.1
2	7.0	5.0	3.5	5.8	6.2	7.6	7.6	9.1	10.1	6.4	8.0	2.1
3	5.1	5.5	2.3	2.9	4.1	6.3	8.9	10.0	10.6	7.7	9.5	6.6
4	1.6	1.2	4.0	1.6	0.2	.	.	.	.	3.0	.	.
5	9.0	8.1	11.4	11.9	11.2	10.9	8.6	6.6	4.8	10.3	1.8	11.5
6	6.9	8.0	5.6	3.7	8.1	3.4	9.6	8.1	11.5	9.3	9.8	9.0
7	2.9	6.6	3.6	8.1	6.0	.	0.5	0.3	11.5	7.0	7.9	10.8
8	6.3	7.3	9.0	6.1	3.4	2.5	3.9	4.5	12.4	8.9	8.4	8.5
9	7.0	9.5	6.9	5.8	6.0	1.8	4.6	5.0	12.3	10.5	10.2	9.5
10	9.5	2.4	7.1	7.5	5.3	6.6	6.4	3.7	9.5	1.5	8.4	5.6
11	0.3	0.3	2.6	0.3	.	.	.	0.1	.	0.1	3.9	.
12	7.1	7.1	8.0	10.0	10.3	8.2	9.8	6.5	3.2	7.2	7.4	9.9
13	9.6	9.5	9.2	7.9	9.1	6.3	8.6	6.6	10.6	9.5	9.0	4.3
14	0.5	1.0	2.0	1.8	2.2	0.8	0.5	0.4	0.9	2.9	4.0	0.3
15	0.1	0.3	0.1	0.1	0.7	0.6	0.8	0.9	0.8	0.5	1.1	.
16	9.9	8.5	6.6	8.1	8.6	7.4	8.4	7.1	6.1	6.7	2.2	0.5
17	6.6	7.6	10.3	8.5	8.6	3.6	5.9	2.9	.	8.3	4.9	6.1
18	3.0	4.6	9.6	10.1	7.7	6.0	7.7	4.6	3.7	3.9	1.0	9.9
19	5.3	3.4	9.9	7.2	8.4	4.5	7.1	4.3	2.5	6.8	1.5	9.0
20	0.6	0.6	4.4	2.7	1.4	1.6	1.0	1.6	2.5	2.7	2.8	0.7
21	.	.	.	.	.	.	.	.	.	.	0.3	.
22	6.0	1.9	7.5	8.4	6.1	5.4	6.6	6.3	.	10.3	6.0	10.7
23	1.9	2.3	2.9	5.0	3.2	5.6	5.2	6.2	5.2	4.0	8.0	7.7
24	3.3	3.1	4.8	3.1	3.6	2.6	3.0	3.4	.	7.0	3.9	10.8
25	8.1	8.4	10.5	9.4	8.4	7.2	5.5	1.9	1.2	10.6	3.0	10.8
26	0.3	2.4	1.6	2.2	2.2	0.5	.	0.3	0.6	0.6	0.7	2.0
27	10.4	10.4	9.4	10.5	10.0	9.2	8.6	9.3	9.4	10.3	6.5	8.8
28	.	.	.	.	.	.	0.4	1.9	1.1	0.9	8.0	1.0
29	4.9	4.6	0.2	1.8	0.1	.	0.1	0.2	8.5	4.3	7.4	4.8
30	1.1	0.7	3.5	1.9	3.9	2.1	2.8	3.4	.	6.2	3.9	10.5
31												
Mittel	4.8	4.6	5.6	5.5	5.2	4.0	4.7	4.1	4.9	5.9	5.2	6.1

Oktober

Tag	Basel	La Chaux-de-Fonds	Genève Aéroport	Lausanne	Bern	Luzern	Zürich	St. Gallen	Säntis	Montana s. Sierre	Davos	Lugano
1	.	.	0.2	0.2	0.3	.	.	.	.	3.0	.	9.2
2	.	0.4	6.3	7.7	2.0	.	.	0.1	.	3.3	.	6.8
3	1.3	4.5	7.6	5.0	0.8	.	0.2	.	.	5.6	.	6.8
4	6.3	9.9	7.1	5.9	5.7	0.4	6.7	8.8	10.8	10.1	8.0	7.8
5	6.4	10.2	3.8	0.1	2.2	.	0.1	4.9	10.7	10.4	7.7	9.5
6	1.4	9.6	3.2	4.8	4.1	3.1	3.9	1.7	10.2	10.0	7.5	8.4
7	2.5	7.8	6.3	5.7	6.6	0.6	2.4	2.4	4.7	9.6	7.6	0.1
8	0.4	0.2	.	.	.	1.7	2.6	2.8	4.6	1.9	3.3	.
9	0.1	0.4	2.0	1.1	1.4	1.5	1.7	1.3	0.9	1.4	3.1	7.4
10	2.4	2.9	6.4	5.3	3.6	2.4	2.0	1.3	0.3	5.2	2.2	5.4
11	6.2	5.5	6.5	6.4	5.4	3.5	4.3	1.5	.	6.6	4.0	6.9
12	8.1	9.7	9.0	9.5	9.5	9.0	8.9	8.7	10.0	9.7	6.7	8.6
13	0.1	1.2	9.7	7.8	5.1	5.5	1.2	2.4	4.1	9.7	7.3	7.9
14	1.6	4.6	7.0	7.9	8.0	7.5	7.2	7.2	5.8	9.1	7.4	.
15	0.7	0.3	4.0	.	.	.	.	0.3	.	4.9	5.4	7.8
16	6.4	2.3	3.6	0.1	0.8	.	0.7	.	.	6.0	.	0.8
17	8.0	8.8	9.2	9.5	8.9	6.9	8.5	4.6	10.3	9.7	7.3	8.6
18	4.2	5.0	5.6	4.6	4.9	2.0	2.6	5.7	9.0	7.8	4.9	3.2
19	5.3	7.4	5.9	7.0	6.8	1.5	5.6	5.2	5.8	6.5	3.2	1.6
20	9.0	8.9	4.8	2.9	3.3	2.8	2.5	3.4	10.7	9.7	7.2	5.3
21	9.5	8.8	3.8	5.2	6.7	6.1	6.9	6.4	10.9	9.8	7.2	6.6
22	7.6	7.0	2.6	7.1	7.1	4.8	7.9	7.1	9.8	8.1	7.2	8.1
23	.	1.3	2.5	4.3	2.6	4.0	8.5	6.0	10.5	8.2	7.2	8.7
24	6.9	8.4	3.4	4.4	6.3	1.9	3.9	.	10.5	9.4	7.2	7.3
25	0.3	.	.	.	.	0.3	1.2	.	10.2	.	6.8	.
26	.	7.5	7.8	4.4	2.5	.	0.1	0.9	10.3	8.4	7.1	4.3
27	8.6	9.0	3.5	3.7	3.9	3.2	4.8	7.2	10.3	9.3	6.8	8.4
28	7.6	7.9	2.0	3.3	3.3	0.6	3.1	0.5	9.2	8.4	7.1	7.9
29	1.0	0.3	0.1	0.1	0.3	0.5	0.3	0.4	.	.	1.5	1.5
30	7.7	7.2	.	2.7	5.5	7.0	7.7	6.9	8.2	7.8	7.0	3.8
31	0.3	2.2	2.4	4.7	3.1	2.4	1.9	2.9	3.0	3.7	.	.
Mittel	3.9	5.1	4.4	4.2	3.9	2.6	3.5	3.2	6.2	6.9	5.1	5.4

November

Tag	Basel	La Chaux-de-Fonds	Genève Aéroport	Lausanne	Bern	Luzern	Zürich	St. Gallen	Säntis	Montana s. Sierre	Davos	Lugano
1	1.0	1.4	0.1	0.1	0.6	2.6	2.6	2.8	1.7	0.5	4.4	.
2	0.5	0.1	.	0.6	0.7	0.7	0.3	.	2.0	.	2.4	.
3	0.2	.	.	.	.	2.0	0.7	2.9	3.2	.	3.7	.
4	.	.	.	.	.	.	.	.	1.4	.	2.0	0.1
5	.	.	.	4.5	.	.	.	.	.	3.5	.	6.8
6	.	8.2	7.4	5.0	2.0	.	0.5	.	3.7	7.7	4.1	1.8
7	0.6	0.2	6.1	0.5	1.6	.	.	.	1.4	7.2	0.2	4.4
8	0.2	0.5	.	.	.	.	1.8	.	3.1	2.6	1.6	.
9	.	0.8	1.3	1.3	0.4	.	.	.	.	2.1	2.0	0.5
10	.	5.1	0.6	.	.	.	.	.	8.6	6.1	4.6	7.9
11	.	1.0	0.6	0.3	0.4	.	.	.	5.3	2.4	0.7	.
12	.	7.3	3.7	5.0	1.1	.	0.3	.	8.9	8.5	4.9	0.1
13	0.5	5.8	0.2	1.2	0.6	.	.	.	9.2	6.9	6.3	0.8
14	0.2	3.9	.	.	.	.	.	.	.	.	.	.
15	0.2	0.1	.	.	.	.	.	.	6.6	.	0.3	.
16	.	.	.	.	.	.	.	.	.	.	.	.
17	.	.	.	.	.	.	.	.	5.6	.	1.1	.
18	.	.	.	.	.	.	.	.	3.3	.	3.5	1.2
19	0.3	0.1	.	.	.	6.3	3.4	2.4	5.0	1.6	1.9	7.4
20	0.1	3.0	0.1	7.1	4.2	2.5	2.9	1.2	9.2	8.5	6.1	7.4
21	1.4	5.7	.	3.4	.	0.7	2.1	2.9	9.2	8.4	6.1	7.1
22	7.4	7.4	.	0.2	.	.	1.1	.	9.0	8.5	6.0	7.2
23	4.4	3.1	.	0.3	2.1	1.2	3.0	0.9	4.3	4.6	5.8	5.7
24	.	.	0.2	.	.	.	.	.	.	.	.	2.5
25	5.6	6.2	.	1.1	4.0	6.6	7.0	7.3	8.0	7.7	5.9	6.7
26	8.0	7.4	4.1	6.9	1.2	.	7.5	6.7	7.1	8.4	4.2	6.0
27	7.3	7.4	.	.	2.2	.	.	.	8.9	8.3	5.9	5.8
28	3.4	7.2	.	.	.	.	.	.	9.0	8.3	5.9	6.6
29	4.8	6.4	.	.	.	.	.	.	8.5	7.1	5.8	5.1
30	3.8	3.3	.	0.9	3.8	.	.	0.2	8.5	8.1	2.6	0.7
31												
Mittel	1.7	3.1	0.8	1.3	0.8	0.8	1.1	0.9	5.0	4.2	3.3	3.1

Dezember

Tag	Basel	La Chaux-de-Fonds	Genève Aéroport	Lausanne	Bern	Luzern	Zürich	St. Gallen	Säntis	Montana s. Sierre	Davos	Lugano
1	.	6.9	0.3	0.4	.	.	.	.	8.7	8.2	5.8	6.7
2	.	7.2	.	.	.	.	.	.	8.7	8.3	5.8	6.6
3	.	6.6	.	1.2	.	.	.	.	8.7	8.1	5.8	6.4
4	5.6	2.5	.	.	1.2	.	.	.	8.5	8.1	5.7	4.1
5	4.4	6.1	0.5	3.5	3.8	.	.	.	8.6	8.1	5.8	5.1
6	3.5	6.0	.	1.7	0.8	.	.	.	8.6	3.6	5.7	5.7
7	0.9	0.3	0.1	0.8	.	.	.	.	7.2	1.6	4.2	.
8	.	.	.	.	.	.	.	.	.	1.4	0.7	.
9	.	4.8	.	.	.	.	.	.	7.1	2.8	4.0	0.5
10	.	.	.	.	.	.	.	.	8.5	4.0	5.6	.
11	.	.	.	.	.	.	.	.	8.8	6.6	5.6	.
12	.	.	.	.	.	.	.	.	8.7	.	5.5	0.6
13	.	3.6	.	.	.	.	.	.	8.7	6.4	5.5	3.2
14	2.6	0.8	.	.	.	.	.	.	7.6	3.4	4.1	.
15	3.4	5.4	5.0	3.0	5.4	4.2	6.0	4.9	8.2	6.6	4.9	5.2
16	.	.	.	0.4	1.5	.	0.6	.	4.2	1.2	3.2	.
17	5.7	6.2	3.7	1.7	2.3	.	0.1	3.7	3.2	5.0	.	.
18	2.3	2.5	2.5	0.1	.	0.4	1.3	2.0	3.2	3.4	0.4	0.2
19	.	.	.	.	0.7	0.2	1.0	0.3	0.2	0.1	4.3	0.1
20	2.2	3.8	3.9	3.2	2.5	3.0	2.6	0.7	6.0	4.5	5.6	6.2
21	0.6	0.2	0.4	0.6	1.2	0.5	1.8	.	.	.	.	6.2
22	.	.	.	.	.	.	.	0.1	0.8	.	0.5	1.6
23	.	.	.	.	.	.	.	.	.	.	.	0.1
24	0.1	.	.	.	.	.	.	0.1	.	.	.	3.6
25	.	.	.	.	.	.	.	.	.	.	.	.
26	4.4	6.0	6.3	6.7	4.9	3.0	3.9	3.1	2.6	5.2	2.6	6.5
27	0.6	.	1.6	0.1	0.2	.	0.4	0.1	.	.	.	6.7
28	1.3	.	0.1	0.3	0.6	.	.	0.1	.	.	.	.
29	0.8	0.2	5.4	3.3	3.8	.	0.2	0.1	.	3.3	3.8	4.3
30	1.4	.	1.5	1.7	2.9	4.8	5.8	5.0	5.9	8.0	4.7	5.6
31	0.3	2.2	6.5	7.8	6.7	5.2	3.7	5.5	3.5	4.8	3.4	6.8
Mittel	1.3	2.3	1.2	1.2	1.2	0.7	0.8	0.8	4.7	3.6	3.3	3.0

Agrarmeteorologische Beobachtungen

Zürich — Verdunstung in Millimeter Wasserhöhe (Wildsche Waage in offener Hütte) — **Château d'Œx**

1968	I	II	III	IV	V	VI	VII	VIII	IX	X	XI	XII
1	0.6	0.4	0.8	3.1	1.9	3.8	6.5	3.1	2.2	1.0	10.7	0.0
2	0.6	1.0	0.4	3.1	1.9	3.4	5.8	0.9	2.1	0.5	1.3	0.1
3	0.3	0.7	0.8	1.0	2.7	2.6	1.1	0.3	2.8	0.7	0.5	0.1
4	0.2	0.6	0.8	2.2	5.3	0.4	2.7	1.2	0.6	1.0	0.4	0.2
5	0.4	0.7	1.2	2.6	3.2	2.8	3.3	1.9	2.2	0.2	0.2	0.2
6	1.0	0.7	0.2	0.4	1.4	3.1	2.2	1.7	2.2	0.6	0.4	0.1
7	0.6	0.4	0.9	0.9	0.6	2.6	5.5	0.5	0.8	0.6	0.4	0.1
8	0.3	0.1	0.7	0.0	4.3	2.0	4.2	2.5	1.3	1.3	0.3	0.1
9	0.5	0.1	1.4	2.0	4.3	2.4	3.1	1.2	1.1	1.6	0.3	0.1
10	0.3	0.5	1.7	3.3	2.4	3.9	3.6	1.8	1.7	1.1	0.6	0.1
11	0.3	0.5	1.2	2.9	3.7	3.3	3.8	0.6	0.4	1.3	0.7	0.1
12	0.2	0.0	0.8	0.7	0.3	3.3	3.9	1.6	2.3	2.4	0.7	0.0
13	0.5	0.3	1.4	0.4	2.2	2.0	3.2	2.8	2.2	1.3	0.9	0.2
14	0.4	0.3	0.8	3.2	2.4	2.6	3.8	0.9	0.6	2.4	1.5	0.0
15	1.7	1.1	1.4	3.8	4.1	1.4	4.3	2.3	0.9	0.4	1.2	1.4
16	1.4	0.8	1.0	3.2	3.1	1.6	0.4	3.6	2.2	0.6	0.3	0.3
17	1.0	1.5	3.0	4.7	0.6	2.0	0.6	1.8	1.6	1.8	0.2	0.2
18	0.6	1.3	3.6	4.9	3.1	3.2	1.0	1.7	1.8	0.4	0.1	0.4
19	0.1	1.2	1.2	4.8	3.6	3.9	1.1	2.6	1.9	1.2	0.5	0.2
20	0.6	0.6	1.6	5.8	2.1	1.5	3.2	3.0	1.0	0.5	0.2	0.6
21	0.5	0.4	1.2	5.8	0.8	1.5	2.8	3.8	0.4	1.0	0.5	1.3
22	0.2	0.9	1.4	5.5	0.3	3.8	3.0	4.0	2.8	1.1	0.2	2.4
23	0.5	1.1	2.1	5.5	3.4	3.7	3.4	3.4	3.4	0.9	0.7	0.9
24	0.5	0.9	3.7	1.3	4.5	2.5	0.9	2.6	1.7	0.6	1.0	0.2
25	0.3	1.2	3.8	0.8	2.8	3.6	2.9	3.9	1.2	0.4	0.3	0.0
26	0.1	1.3	3.0	0.7	1.7	2.6	1.6	2.7	0.7	0.5	0.4	1.0
27	0.1	1.1	2.1	2.4	2.6	3.4	4.0	1.1	1.3	0.7	0.1	0.5
28	0.5	0.8	2.9	2.9	3.0	4.3	4.6	1.0	0.6	0.7	0.0	0.6
29	0.6	1.0	2.2	1.0	1.8	4.3	3.8	1.6	0.7	0.3	0.0	0.4
30	0.5	.	4.6	2.8	0.6	5.8	4.8	2.1	1.9	1.4	0.0	0.4
31	0.6	.	3.8	.	2.1	.	4.3	0.5	.	1.4	.	0.3
Summe	16.0	21.5	55.7	81.7	76.9	87.3	99.4	62.7	46.6	29.9	24.6	12.5

Jahressumme: 614.8 mm

1968	I	II	III	IV	V	VI	VII	VIII	IX	X	XI	XII
1	0.3	0.7	1.5	3.7	4.8	3.9	5.4	1.1	2.4	0.7	3.7	0.9
2	0.2	0.1	1.8	3.2	2.4	5.4	3.6	0.5	0.8	1.7	1.7	1.0
3	0.2	0.0	1.0	0.6	0.9	1.6	1.0	0.4	1.3	3.0	0.1	0.9
4	0.1	0.1	0.8	1.1	3.4	0.9	2.8	2.0	0.6	3.0	0.0	0.7
5	0.1	0.5	1.0	3.3	3.6	3.5	3.2	1.0	1.2	3.1	0.1	1.0
6	0.2	0.2	0.2	3.4	1.1	1.6	0.5	1.2	1.4	3.5	1.0	0.2
7	0.0	1.4	1.2	0.7	0.7	1.7	4.8	1.1	2.8	2.4	1.2	0.3
8	0.1	0.2	1.6	1.1	2.2	1.6	5.3	1.2	3.1	0.3	1.4	0.1
9	0.0	0.1	1.4	1.6	3.6	2.8	5.6	1.7	3.2	2.4	0.9	0.1
10	0.1	0.0	0.8	1.8	2.2	3.4	4.6	1.2	3.4	3.6	0.2	0.1
11	0.0	0.6	0.6	2.2	1.8	1.4	2.0	0.8	1.8	2.0	1.6	0.1
12	0.1	0.1	0.8	1.2	0.6	2.4	2.8	0.9	2.8	2.7	1.2	0.1
13	0.1	0.1	1.4	1.0	2.7	1.6	3.0	0.4	1.2	3.8	0.9	0.3
14	0.0	0.8	0.5	4.3	2.8	3.3	2.8	0.4	0.4	3.8	0.4	0.5
15	0.1	1.2	1.9	4.4	4.1	0.9	1.6	1.8	2.0	0.2	0.5	1.0
16	0.4	1.1	1.4	3.2	2.7	1.6	1.2	2.7	2.0	0.6	0.2	0.3
17	0.1	0.4	1.0	3.1	3.0	1.3	0.4	0.3	2.0	3.2	0.0	0.7
18	0.1	1.2	1.8	2.7	3.3	3.8	0.8	0.9	1.6	2.3	0.0	0.6
19	0.2	1.2	2.6	5.2	3.0	2.8	1.4	2.0	2.4	2.6	0.0	0.3
20	0.7	1.0	1.4	4.8	0.0	1.4	2.9	2.3	2.0	2.3	0.1	0.4
21	0.6	0.1	0.9	5.4	1.0	2.8	1.2	3.1	0.4	2.2	1.2	0.2
22	0.3	0.5	1.1	4.6	1.2	4.4	3.8	2.5	2.0	2.6	0.6	0.1
23	0.2	0.4	1.3	4.4	3.9	1.3	2.9	2.8	2.3	3.8	0.4	0.0
24	0.1	0.8	0.9	0.9	4.4	1.3	1.1	2.0	0.5	2.2	0.1	0.0
25	0.1	1.8	3.0	0.9	0.6	4.2	2.6	2.6	2.5	0.0	0.0	0.0
26	0.1	1.2	2.7	1.1	1.8	2.1	1.5	3.3	2.1	0.9	1.2	0.0
27	0.3	1.6	3.0	1.0	2.7	4.2	2.3	2.0	3.4	1.5	1.3	0.1
28	0.1	1.2	3.2	1.2	2.9	6.7	3.3	1.0	0.3	2.0	2.2	0.6
29	0.3	1.3	2.9	2.4	3.2	4.8	3.7	0.8	1.4	0.2	1.1	0.2
30	0.4	.	3.6	3.2	0.8	4.8	2.0	1.0	1.8	1.8	0.5	0.2
31	0.5	.	1.6	.	1.5	.	1.7	1.0	.	3.6	.	0.2
Summe	5.9	19.9	48.9	77.7	72.9	83.5	81.8	46.0	55.1	68.0	23.8	11.2

Jahressumme: 594.7 mm

Coldrerio

	I	II	III	IV	V	VI	VII	VIII	IX	X	XI	XII
1						3.2	3.4	3.4	1.0	6.0	1.0	0.6
2						0.6	4.0	4.0	4.8	4.2	4.2	2.0
3						3.2	4.0	8.0	1.0	3.0	6.8	1.4
4						4.0	5.0	2.4	4.0	3.0	0.2	1.2
5						4.0	4.0	3.4	9.0	1.4	2.0	0.8
6						3.8	5.0	3.0	5.0	4.6	3.0	0.0
7						1.2	5.6	1.2	3.0	3.0	2.0	0.3
8						4.0	3.8	2.0	3.0	0.0	1.0	0.6
9						2.8	4.8	1.4	3.0	1.0	0.0	1.0
10						7.4	4.0	2.0	6.0	3.0	2.0	0.0
11						5.2	5.0	1.8	5.8	1.4	2.0	0.0
12						3.4	10.0	3.2	0.0	2.8	0.6	1.4
13						2.8	8.0	3.2	3.0	2.0	0.4	1.0
14						1.0	4.2	1.0	2.0	2.0	0.8	1.0
15						4.0	4.5	2.8	1.8	1.0	0.0	0.8
16						3.4	7.0	7.0	2.0	3.2	0.4	1.0
17						2.6	7.5	2.2	3.0	0.6	1.0	0.0
18						4.0	8.2	1.0	2.6	2.6	0.4	0.0
19						4.6	10.0	6.8	3.2	2.0	2.2	0.0
20						2.8	7.0	5.4	3.0	2.0	2.2	0.0
21						5.2	8.0	3.6	2.0	1.0	2.2	2.0
22						8.8	9.0	3.2	0.8	2.0	1.8	2.2
23						4.6	3.0	3.2	5.0	3.6	2.4	1.2
24						3.8	3.4	1.8	2.3	3.2	2.4	5.0
25						12.0	1.2	3.2	8.2	2.8	2.8	9.2
26						5.2	4.0	3.4	7.0	0.0	3.0	1.8
27						4.0	4.0	3.6	1.0	0.4	0.8	1.0
28						4.0	4.6	1.6	2.4	1.4	1.0	4.2
29						4.6	3.2	1.2	1.8	2.8	0.8	1.0
30						4.2	3.2	0.2	2.4	2.6	0.0	1.0
31						.	3.2	3.0	.	0.0	.	1.2
Summe						124.4	168.8	93.2	99.1	68.6	49.4	42.9

Keine Messungen

Monats- und Jahressummen

	I	II	III	IV	V	VI	VII	VIII	IX	X	XI	XII
Oeschberg-Koppigen:	11.3	14.7	46.0	63.6	58.9	84.2	86.2	54.2	41.6	24.4	11.5	7.8
Jahr: 504.4 mm												
Visp:	16.8	43.5	109.7	187.7	195.4	218.1	232.5	149.3	139.1	79.5	41.0	40.4
Jahr: 1453.0 mm												
Martigny:	18.3	36.2	141.3	184.0	152.2	191.2	184.4	106.5	86.1	89.8	35.3	26.5
Jahr: 1251.8 mm												
Changins:	13.0	13.6	40.2	51.1	54.0	71.6	76.2	39.6	28.5	18.4	6.7	10.9
Jahr: 423.8 mm												

Bodentemperaturen

Zürich 1968 (Mittel aus 8 Stundenwerten)

0 cm Tiefe

	I	II	III	IV	V	VI	VII	VIII	IX	X	XI	XII
1	2.7	1.4	2.8	11.7	12.6	16.7	25.8	24.2	18.0	12.3	12.2	4.7
2	2.5	2.8	2.9	11.3	12.9	17.3	26.4	19.5	18.4	13.3	12.8	4.1
3	2.5	3.0	3.1	8.6	14.4	17.6	21.0	15.7	19.6	13.6	11.3	4.2
4	2.4	2.4	3.1	8.7	15.7	16.5	22.6	18.1	15.8	13.7	10.4	4.0
5	2.1	1.8	2.4	9.9	16.4	17.8	25.6	19.9	16.9	13.5	9.6	4.4
6	1.7	1.8	2.5	9.0	14.2	18.8	21.3	20.2	16.8	14.2	9.3	3.9
7	2.0	2.0	2.6	8.8	12.4	19.4	25.7	18.8	16.2	14.1	8.9	3.5
8	2.0	1.8	2.5	7.4	13.4	18.8	27.1	20.4	17.3	14.7	9.3	2.8
9	2.0	1.4	3.6	7.5	14.9	18.4	24.2	18.9	17.5	13.0	8.7	2.5
10	2.0	2.3	4.3	8.1	14.9	18.0	24.9	18.7	18.2	14.2	8.5	2.2
11	2.0	1.5	3.5	8.4	15.9	17.7	22.4	17.7	15.9	14.9	8.3	1.7
12	2.0	2.4	3.5	6.8	13.5	17.1	21.8	19.1	17.0	15.2	8.3	0.7
13	1.8	4.0	3.1	6.4	14.1	16.6	21.8	19.3	17.0	15.3	7.7	0.2
14	1.6	4.7	2.8	8.8	15.1	18.4	23.1	17.5	16.5	16.3	6.8	0.2
15	0.9	5.1	4.0	10.7	16.4	18.0	21.1	18.2	16.6	14.6	4.8	0.4
16	1.2	4.3	3.3	12.1	16.8	17.9	17.3	19.3	17.1	13.6	4.4	0.7
17	1.2	3.2	3.4	13.3	14.9	18.4	16.7	17.1	16.8	12.7	4.5	1.3
18	1.5	2.4	5.2	14.0	14.7	19.8	17.2	16.2	16.8	13.0	4.6	2.0
19	1.6	2.2	5.5	14.9	14.9	20.4	18.0	17.7	16.8	13.0	4.2	2.1
20	1.6	3.0	5.9	15.9	13.6	18.6	19.8	18.7	15.3	11.6	4.1	2.2
21	1.2	4.8	7.2	16.1	13.9	17.5	20.0	20.9	15.1	11.7	4.3	3.5
22	1.1	5.3	5.6	16.8	12.4	18.8	19.9	20.9	15.6	11.8	4.3	3.6
23	0.9	5.7	6.3	17.0	14.7	19.4	20.2	19.2	15.7	11.2	4.9	4.4
24	0.6	5.8	8.0	14.5	16.7	18.4	17.2	18.8	14.7	11.2	6.3	3.6
25	0.9	5.2	9.1	12.0	17.1	20.3	19.5	19.9	14.9	11.5	6.0	2.7
26	1.2	3.6	9.6	12.3	17.0	21.4	18.3	19.7	14.3	11.6	6.1	2.4
27	1.4	2.8	10.1	14.0	18.1	22.7	19.6	19.2	16.2	11.6	5.7	2.3
28	2.1	2.4	10.8	15.2	19.8	24.8	20.2	19.0	14.2	10.8	5.7	2.1
29	2.2	2.6	11.2	12.6	18.6	25.3	20.8	19.9	12.4	11.1	5.3	2.1
30	1.6	.	11.6	12.9	16.8	25.7	22.1	13.6	12.9	12.8	5.4	2.0
31	1.3	.	11.5	.	16.2	.	23.2	15.6	.	12.5	.	2.0
Mittel	1.7	3.1	5.5	11.5	15.3	19.2	21.4	18.9	16.2	13.0	7.1	2.5

Jahresmittel: 11.3 °

5 cm Tiefe

	I	II	III	IV	V	VI	VII	VIII	IX	X	XI	XII
1	2.8	1.3	2.9	11.5	12.6	16.5	24.1	21.9	17.7	12.9	12.4	5.4
2	2.6	2.6	2.8	11.2	12.7	17.2	24.4	20.1	18.3	13.2	12.7	4.9
3	2.5	2.9	3.2	9.1	13.9	17.5	22.0	17.3	19.0	13.5	11.8	4.8
4	2.5	2.4	3.1	8.5	15.5	16.5	21.8	17.7	17.0	13.8	11.1	4.7
5	2.3	1.8	2.4	9.6	16.3	17.4	23.2	19.1	17.0	13.6	10.3	4.8
6	1.8	1.8	2.5	9.0	14.1	18.4	21.9	19.9	17.1	14.2	9.8	4.6
7	2.0	2.0	2.6	8.7	12.0	19.1	22.9	19.0	16.7	14.1	9.4	4.2
8	2.0	1.7	2.6	7.7	13.1	18.7	24.0	19.3	17.3	14.3	9.8	3.8
9	2.1	1.4	3.5	7.7	14.7	18.2	23.6	19.3	17.3	13.2	9.3	3.3
10	2.0	2.2	4.2	8.1	14.8	18.0	23.6	19.2	17.9	14.0	9.0	3.0
11	2.0	1.5	3.6	8.5	15.5	17.7	22.3	18.2	16.7	14.7	8.9	2.7
12	2.0	2.3	3.6	7.2	13.6	16.9	21.3	18.7	16.9	15.0	8.8	2.0
13	1.9	3.8	3.3	6.5	13.9	16.6	21.4	19.2	17.1	15.1	8.4	1.4
14	1.8	4.6	2.9	8.4	14.8	18.1	22.4	17.9	16.7	15.8	7.8	1.2
15	0.9	4.9	3.7	10.3	16.2	17.8	21.1	17.9	16.8	14.9	6.4	1.4
16	1.8	4.3	3.4	11.6	16.5	17.7	18.8	18.7	16.9	14.1	5.5	1.4
17	1.1	3.2	3.4	12.8	14.8	18.2	17.6	17.9	17.0	13.3	5.2	1.7
18	1.3	2.6	5.0	13.5	14.6	19.7	17.5	17.0	17.0	13.1	5.5	2.3
19	1.5	2.3	5.5	14.5	14.7	20.2	17.9	17.5	16.9	13.3	5.3	2.5
20	1.5	2.9	5.7	15.1	13.7	18.6	18.8	18.2	15.8	12.6	5.1	2.6
21	1.2	4.6	7.0	15.6	13.7	17.3	19.3	19.9	15.5	12.1	5.1	3.2
22	1.1	5.1	5.7	16.3	12.3	18.5	19.2	20.2	15.4	12.4	4.9	3.7
23	1.0	5.5	6.1	16.5	14.3	19.2	19.3	19.4	15.4	11.9	5.3	4.2
24	0.6	5.7	7.9	14.6	16.5	18.3	18.5	18.7	14.8	11.5	6.4	4.0
25	0.9	5.3	8.9	12.2	16.9	20.0	19.0	19.3	14.9	11.7	6.4	3.3
26	1.2	3.8	9.4	12.3	16.7	20.1	18.6	19.2	14.5	11.7	6.6	3.0
27	1.4	3.1	9.8	13.6	17.8	21.5	18.7	18.9	15.7	12.0	6.1	2.9
28	1.8	2.6	10.6	14.8	19.4	23.0	19.2	18.9	14.8	11.3	6.1	2.8
29	2.0	2.7	11.0	12.9	18.5	23.6	19.7	19.5	13.1	11.3	5.9	2.7
30	1.5	.	11.4	12.7	16.7	23.9	20.4	18.9	13.2	12.4	5.8	2.6
31	1.3	.	11.3	.	16.1	.	21.4	16.8	.	12.6	.	2.5
Mittel	1.7	3.1	5.4	11.4	15.1	18.8	20.8	18.9	16.3	13.2	7.7	3.1

Jahresmittel: 11.3 °

10 cm Tiefe

	I	II	III	IV	V	VI	VII	VIII	IX	X	XI	XII
1	3.3	1.6	3.3	11.4	12.8	16.7	23.9	22.0	17.9	13.3	12.6	5.9
2	3.0	2.8	3.1	11.3	12.8	17.3	24.1	20.4	18.4	13.5	12.8	5.4
3	2.8	3.2	3.5	9.5	13.8	17.6	22.5	17.8	19.3	13.8	12.2	5.2
4	2.8	2.8	3.4	8.5	15.4	16.8	21.8	18.0	17.5	14.0	11.4	5.1
5	2.6	2.3	2.8	9.5	16.2	17.4	23.3	19.1	17.2	13.9	10.7	5.2
16	2.3	2.2	2.9	9.3	14.5	18.4	22.3	20.0	17.3	14.4	10.2	4.9
7	2.3	2.2	2.9	8.9	12.5	19.0	23.0	19.3	17.1	14.3	9.8	4.6
8	2.4	2.1	3.0	8.0	13.2	18.7	24.2	19.9	17.6	14.5	10.0	4.2
9	2.4	1.7	3.5	7.7	14.5	18.4	23.8	19.5	17.6	13.8	9.8	3.7
0	2.4	2.4	3.9	8.1	15.0	18.1	23.7	19.4	18.1	14.2	9.4	3.5
11	2.4	2.0	3.9	8.5	15.5	17.9	22.8	18.6	17.1	14.8	9.2	3.2
12	2.4	2.4	3.8	7.5	14.2	17.1	21.7	18.9	16.9	15.1	9.1	2.5
13	2.3	3.8	3.3	6.9	14.0	16.8	21.4	19.3	17.2	15.2	8.8	1.8
14	2.2	4.7	3.1	8.3	14.8	18.0	22.6	18.3	17.1	15.9	8.3	1.6
15	1.6	4.9	4.0	10.1	16.0	18.0	21.6	18.2	17.1	15.3	6.9	1.8
16	1.4	4.7	3.8	11.4	16.5	17.8	19.3	18.8	17.1	14.4	6.1	1.8
17	1.4	3.5	3.6	12.6	15.3	18.2	18.0	18.2	17.2	13.5	5.5	2.2
18	1.6	2.8	5.1	13.2	14.8	19.4	17.9	17.4	17.1	13.4	6.0	2.7
19	1.7	2.5	5.6	14.2	14.9	20.1	18.3	17.7	17.1	13.7	5.8	2.8
20	1.8	3.1	5.8	14.8	14.0	18.8	19.1	18.2	16.2	12.5	5.5	3.0
21	1.6	4.6	7.1	15.3	14.0	17.7	19.6	19.9	15.7	12.2	5.5	3.5
22	1.5	5.3	6.0	15.9	12.8	18.4	19.5	20.2	15.7	12.6	5.4	4.1
23	1.4	5.7	6.1	16.2	14.2	19.2	19.6	19.8	15.7	12.2	5.6	4.5
24	1.1	5.8	7.7	14.9	15.9	18.4	18.9	19.1	15.2	12.0	6.7	4.4
25	1.3	5.5	8.7	12.5	16.7	19.7	19.4	19.4	15.2	11.9	6.6	3.8
26	1.5	4.2	9.3	12.4	16.7	20.0	18.9	19.6	14.9	12.0	6.8	3.5
27	1.6	3.5	9.8	13.5	17.6	21.4	18.9	19.2	15.7	12.1	6.5	3.3
28	2.2	2.9	10.4	14.7	19.1	22.6	19.4	19.1	15.2	11.7	6.5	3.1
29	2.5	2.9	10.9	13.2	18.6	23.3	19.8	19.6	13.6	11.6	7.0	3.1
30	1.9	.	11.2	12.9	17.2	23.6	20.4	19.4	13.6	12.5	6.2	3.1
31	1.7	.	11.4	.	16.3	.	21.4	17.3	.	12.8	.	3.0
Mittel	2.0	3.4	5.6	11.4	15.1	18.8	21.0	19.1	16.6	13.5	8.1	3.6

Jahresmittel: 11.5 °

20 cm Tiefe

	I	II	III	IV	V	VI	VII	VIII	IX	X	XI	XII
1	3.4	1.7	3.3	10.4	12.4	15.8	22.3	20.7	17.2	13.0	12.2	6.1
2	3.2	2.4	3.1	10.5	12.2	16.1	22.4	20.0	17.7	13.3	12.4	5.7
3	3.0	2.7	3.5	9.6	12.8	16.6	21.6	18.2	18.3	13.4	11.9	5.4
4	2.9	2.8	3.3	8.4	13.8	16.3	20.9	17.5	17.4	13.	11.5	5.3
5	2.7	2.4	3.0	9.0	14.5	16.2	21.6	18.2	16.9	13.6	10.9	5.3
16	2.4	2.2	3.0	9.0	14.2	17.0	21.4	19.1	16.9	13.8	10.4	5.2
7	2.5	2.3	2.8	8.6	12.6	17.6	21.4	18.8	16.9	13.9	10.1	4.8
8	2.5	2.2	3.3	8.1	12.4	17.7	22.4	18.9	16.7	14.0	10.1	4.6
9	2.5	2.0	3.2	7.6	13.4	17.4	22.5	18.9	17.0	13.7	9.7	4.2
0	2.5	2.1	3.9	7.7	14.0	17.2	22.3	18.7	17.3	13.7	9.5	4.0
11	2.5	2.1	3.9	8.1	14.2	17.1	22.0	18.4	17.1	14.0	9.4	3.6
12	2.5	2.2	3.6	7.7	14.1	16.6	20.9	18.2	16.4	14.5	9.2	3.2
13	2.4	3.1	3.4	7.0	13.2	16.3	20.8	18.4	16.6	14.7	9.0	2.6
14	2.3	4.0	3.3	7.5	13.8	16.7	21.3	18.1	16.7	15.1	8.6	2.3
15	1.6	4.3	3.6	8.9	14.6	17.2	20.9	17.6	16.7	14.9	7.7	2.4
16	1.5	4.5	3.8	10.1	15.3	17.0	19.4	18.0	16.5	14.3	7.2	2.3
17	1.5	3.6	3.4	11.1	15.0	17.2	18.2	18.0	16.7	13.6	6.7	2.5
18	1.6	3.1	4.4	11.8	14.2	17.9	17.6	18.1	16.6	13.3	6.5	2.6
19	1.8	2.7	4.8	12.6	14.2	18.6	17.8	17.1	16.6	13.5	6.3	2.8
20	1.9	2.8	5.2	13.3	13.8	18.3	18.2	17.4	16.1	12.8	6.0	2.9
21	1.6	3.9	6.1	13.9	13.6	17.2	18.7	18.6	15.9	12.3	5.9	3.2
22	1.6	4.6	5.8	14.4	12.9	17.3	18.7	19.1	15.2	12.5	5.7	3.7
23	1.4	5.0	5.6	14.8	13.1	18.2	18.8	19.1	15.4	12.2	5.7	4.2
24	1.4	0.2	6.6	14.3	14.6	17.7	18.5	18.5	15.2	12.0	6.2	4.2
25	1.4	5.2	7.7	12.6	155	18.3	18.4	18.6	14.8	11.8	6.6	3.9
26	1.6	4.4	8.3	12.0	15.6	19.2	18.4	18.6	14.7	11.7	6.7	3.6
27	1.7	3.7	8.7	12.5	16.2	19.8	18.1	18.5	15.0	11.9	6.5	3.5
28	2.0	3.2	9.3	13.6	17.3	20.8	18.5	18.5	15.1	11.7	6.5	3.4
29	2.2	3.1	9.7	13.0	17.5	21.6	18.8	18.7	13.8	11.5	6.4	3.3
30	2.0	.	10.1	12.3	16.7	21.9	19.2	15.6	13.5	12.0	6.3	3.2
31	1.8	.	10.5	.	15.6	.	20.0	17.5	.	12.4	.	3.1
Mittel	2.1	3.2	5.2	10.7	14.3	17.8	20.1	18.4	16.2	13.2	8.3	3.8

Jahresmittel: 11.1 °

Bodentemperaturen

Zürich 1968 (Mittel aus 4 Stundenwerten)

	I	II	III	IV	V	VI	VII	VIII	IX	X	XI	XII	I	II	III	IV	V	VI	VII	VIII	IX	X	XI	XII
	50 cm Tiefe												100 cm Tiefe											
1	4.4	2.9	4.1	9.7	12.4	15.4	20.5	19.5	17.4	14.2	12.6	7.4	5.8	4.0	5.0	8.0	11.2	13.8	17.0	17.1	17.0	14.5	12.8	8.8
2	4.4	3.0	4.1	10.0	12.3	15.4	20.9	19.7	17.7	14.0	12.6	7.2	5.7	4.1	5.0	8.3	11.2	13.7	17.3	17.2	16.8	14.4	12.8	8.7
3	4.2	3.4	4.2	9.9	12.4	15.7	21.1	18.9	17.9	13.9	12.6	6.9	5.6	4.0	4.9	8.5	11.1	13.8	17.6	17.4	16.8	14.2	12.8	8.6
4	4.2	3.5	4.2	9.1	12.7	15.9	20.3	18.0	18.0	14.0	12.4	6.8	5.6	4.2	4.9	8.6	11.2	14.0	17.8	17.4	16.7	14.1	12.7	8.5
5	4.0	3.4	4.1	9.0	13.4	15.6	20.2	18.0	17.3	14.1	12.1	6.6	5.5	4.2	4.9	8.5	11.3	14.0	17.8	17.1	16.8	14.1	12.7	8.4
6	3.6	3.2	4.0	9.2	13.8	16.0	20.7	18.3	17.2	14.1	11.6	6.6	5.0	4.2	4.9	8.4	11.5	14.0	17.8	17.0	16.8	14.2	12.5	8.3
7	3.5	3.1	3.8	9.0	13.2	16.4	20.2	18.6	17.1	14.3	11.4	6.4	5.0	4.1	4.8	8.4	11.8	14.1	17.8	17.0	16.6	14.2	12.4	8.1
8	3.5	3.1	3.8	8.7	12.6	16.6	20.8	18.3	17.0	14.4	11.1	6.3	4.9	4.2	4.7	8.4	11.7	14.3	17.9	17.1	16.5	14.0	12.2	8.0
9	3.5	3.1	3.9	8.3	12.8	16.7	21.1	18.8	17.0	14.3	11.0	5.9	4.9	4.1	4.7	8.4	11.6	14.5	18.0	17.2	16.4	14.0	12.0	7.9
10	3.5	3.0	4.3	8.1	13.4	16.6	21.2	18.6	17.1	14.2	10.7	5.6	4.9	4.0	4.7	8.3	11.7	14.5	18.2	17.3	16.3	14.0	11.8	7.7
11	3.5	3.1	4.5	8.4	13.4	16.6	21.3	18.6	17.2	14.2	10.5	5.4	4.9	4.1	4.8	8.3	11.8	14.6	18.3	17.3	16.2	14.0	11.6	7.5
12	3.6	3.0	4.4	8.4	13.9	16.4	20.6	18.1	16.9	14.5	10.4	5.1	4.8	4.0	4.9	8.3	12.0	14.6	18.3	17.1	16.3	14.0	11.5	7.4
13	3.5	3.3	4.3	8.0	13.2	16.2	20.3	18.1	16.9	14.6	10.2	4.6	4.8	4.0	5.0	8.2	12.1	14.6	18.2	17.1	16.2	14.2	11.4	7.1
14	3.5	3.8	4.2	7.6	13.4	16.1	20.3	18.2	16.9	14.8	10.0	4.3	4.7	4.0	4.9	8.0	12.1	14.6	18.2	17.0	16.1	14.2	11.3	6.9
15	2.8	4.3	4.2	8.4	13.6	16.5	20.5	17.9	16.9	15.0	9.6	4.2	4.3	4.2	5.0	8.0	12.1	14.6	18.2	17.0	16.1	14.3	11.1	6.7
16	2.5	4.6	4.4	9.1	14.3	16.5	20.0	17.8	16.7	14.9	9.2	4.0	4.1	4.5	4.9	8.1	12.3	14.7	18.2	17.0	16.1	14.3	11.0	6.5
17	2.6	4.5	4.2	9.8	14.7	16.5	19.1	18.0	16.9	14.5	8.7	4.0	4.0	4.6	4.9	8.3	12.6	14.8	18.1	16.9	16.0	14.4	10.7	6.3
18	2.6	4.2	4.4	10.5	14.1	16.8	18.5	17.6	16.8	14.1	8.4	4.1	4.0	4.6	4.9	8.6	12.8	14.8	17.9	16.9	16.0	14.2	10.4	6.2
19	2.7	3.9	4.7	11.2	14.0	17.4	18.2	17.2	16.8	14.1	8.1	4.3	4.0	4.6	4.9	9.0	12.9	14.9	17.6	16.8	16.0	14.0	10.1	6.2
20	2.7	3.9	5.1	11.8	13.9	17.6	18.1	17.3	16.6	13.7	7.8	4.3	4.0	4.5	5.3	9.4	12.8	15.1	17.3	16.8	16.0	13.9	9.8	6.0
21	2.8	3.9	5.6	12.4	13.8	17.3	18.2	17.8	16.2	13.3	7.5	4.3	4.0	4.5	5.4	9.7	12.8	15.3	17.1	16.7	16.0	13.7	9.6	6.0
22	2.7	4.3	6.1	12.8	13.5	16.9	18.4	18.2	15.8	13.2	7.4	4.5	4.0	4.6	5.5	10.1	12.5	15.2	17.1	16.6	15.8	13.5	9.5	6.0
23	2.6	4.6	5.8	13.4	13.0	17.3	18.5	18.6	15.7	13.2	7.3	4.7	4.0	4.7	5.6	10.4	12.4	15.3	17.1	16.8	15.7	13.5	9.3	6.0
24	2.5	5.0	6.1	13.5	13.5	17.4	18.6	18.4	15.6	12.9	7.5	5.0	4.0	4.9	5.7	16.6	12.3	15.4	17.1	17.0	15.6	13.4	9.2	6.2
25	2.5	5.3	7.0	12.9	14.3	17.3	18.2	18.4	15.5	12.9	7.6	5.0	4.0	5.0	6.0	10.9	12.4	15.4	17.1	17.0	15.5	13.3	9.0	6.2
26	2.5	5.3	7.4	12.3	14.7	18.0	18.3	18.4	15.3	12.7	7.7	4.7	4.0	5.3	6.2	11.0	12,6	15.6	17.0	17.0	15.3	13.2	9.0	6.2
27	2.6	4.8	8.0	12.2	15.0	18.5	18.1	18.4	15.1	12.7	7.7	4.6	4.0	5.4	6.6	11.0	12.9	16.0	17.0	17.0	15.1	13.0	9.0	6.1
28	2.7	4.4	8.5	12.6	15.5	19.0	18.1	18.4	15.2	12.5	7.7	4.5	4.0	5.3	6.9	11.0	13.1	16.2	17.0	17.0	14.9	13.0	9.0	6.0
29	2.9	4.2	8.9	12.9	16.3	19.8	18.3	18.5	15.0	12.4	7.6	4.4	4.0	5.2	7.2	11.2	13.4	16.4	16.9	17.0	14.9	12.9	8.9	5.9
30	3.0	.	9.3	12.4	16.3	20.1	18.5	18.5	14.5	12.3	7.5	4.3	4.0	.	7.4	11.2	13.6	16.8	17.0	17.0	14.8	12.8	8.8	5.9
31	3.0	.	9.6	.	15.7	.	19.0	18.2	.	12.6	.	4.3	4.0	.	7.7	.	13.7	.	17.0	17.1	.	12.7	.	5.8
Mittel	3.2	3.9	5.4	10.4	13.8	16.9	19.6	18.3	16.5	13.8	9.6	5.2	4.5	4.5	5.4	9.2	12.2	14.9	17.6	17.0	16.0	13.8	10.8	7.0
	Jahresmittel: 11.4 °												Jahresmittel: 11.1 °											

Bodentemperaturen

1968

		I	II	III	IV	V	VI	VII	VIII	IX	X	XI	XII	Jahr
		Monatsmittel:												
Martigny	5 cm	1.5	2.0	4.5	10.4	11.0	14.3	16.8	16.6	14.9	12.1	7.1	3.0	9.5
	10 cm	1.8	2.3	4.9	9.2	11.6	13.9	17.0	16.9	15.2	12.4	7.5	3.2	9.7
	20 cm	2.0	2.2	4.6	9.6	11.6	14.3	16.8	16.6	15.1	12.4	7.7	3.4	9.7
	30 cm	1.8	2.0	4.3	8.9	10.6	13.5	16.0	16.0	14.7	12.2	7.9	3.5	9.3
	50 cm	2.9	2.9	4.8	8.6	10.6	13.3	15.0	16.0	15.0	12.8	9.2	4.8	9.7
	100 cm	4.1	3.7	4.8	8.0	10.4	13.0	13.3	15.1	14.7	13.1	10.5	6.6	9.8
Visp	5 cm	1.1	1.6	3.0	11.4	14.5	18.7	20.3	18.0	15.6	11.5	6.0	1.9	10.3
	10 cm	0.9	1.6	3.8	10.8	14.4	18.4	20.1	17.9	15.7	11.6	6.2	2.1	10.3
	20 cm	1.6	1.6	2.8	10.4	13.9	17.7	19.4	17.7	16.4	11.6	6.4	2.3	10.2
	30 cm	1.2	1.3	3.2	9.8	12.9	16.6	18.3	17.0	15.0	11.5	6.7	2.4	9.7
	50 cm	2.3	2.1	3.7	9.0	11.9	14.7	16.6	16.0	14.7	12.1	8.1	3.7	9.6
	100 cm	3.4	3.2	3.9	7.8	10.6	12.9	14.9	14.9	14.1	12.2	9.0	5.0	9.3
Changins	5 cm	0.4	3.4	6.8	12.9	15.5	21.0	23.0	19.3	16.1	13.9	5.9	2.5	11.7
	10 cm	1.3	4.2	7.4	13.6	16.0	21.3	23.5	20.2	17.2	14.8	7.3	3.6	12.5
	20 cm	1.6	3.9	6.7	12.9	15.2	20.8	23.0	20.4	17.4	14.4	7.7	4.1	12.3
	30 cm	1.8	3.5	6.0	12.0	14.4	20.1	22.2	20.0	17.0	13.9	7.9	4.3	11.9
	50 cm	2.4	3.4	5.6	10.9	13.3	18.5	21.5	19.6	16.9	13.9	8.7	5.1	11.7
	100 cm	5.2	4.9	6.3	10.0	12.6	16.2	20.3	19.5	18.1	15.1	11.6	8.0	12.3
Oeschberg-Koppigen	0 cm	1.6	1.9	4.6	9.9	11.6	15.9	18.4	16.7	12.8	11.1	5.6	1.6	9.3
	5 cm	3.2	3.9	6.3	10.7	12.7	16.9	19.8	18.6	16.5	13.2	7.6	3.3	11.1
	10 cm	3.2	3.9	6.2	10.5	12.4	16.4	19.5	18.3	16.4	13.4	8.1	3.8	11.0
	20 cm	3.2	3.5	5.6	9.7	11.5	15.4	18.3	18.5	16.5	13.4	8.7	4.2	10.7
	50 cm	4.5	4.4	5.8	9.7	11.4	14.9	18.5	18.0	16.8	14.2	10.1	5.9	11.2
	100 cm	4.8	4.3	5.1	7.9	9.7	12.5	16.0	16.0	15.8	13.8	10.9	7.2	10.3

Observations phénologiques en 1968

Afin de faciliter les comparaisons et le calcul des moyennes, les relevés phénologiques ne sont généralement pas publiés sous forme de dates (par exemple 12 mai), mais en indiquant le nombre de jours depuis le premier janvier (par exemple 12 mai = 132). Depuis 1964, nos annales contiennent certaines valeurs phénologiques. Afin de permettre leur transposition dans le calendrier usuel, nous donnons ci-dessous la table permettant de passer des dates aux nombres de jours et vice versa.

Jour	1	2	3	4	5	6	7	8	9	10	11	12	13	14	15	16	17	18	19	20	21	22	23	24	25	26	27	28	29	30	31
I	1	2	3	4	5	6	7	8	9	10	11	12	13	14	15	16	17	18	19	20	21	22	23	24	25	26	27	28	29	30	31
II	32	33	34	35	36	37	38	39	40	41	42	43	44	45	46	47	48	49	50	51	52	53	54	55	56	57	58	59			
III	60	61	62	63	64	65	66	67	68	69	70	71	72	73	74	75	76	77	78	79	80	81	82	83	84	85	86	87	88	89	90
IV	91	92	93	94	95	96	97	98	99	100	101	102	103	104	105	106	107	108	109	110	111	112	113	114	115	116	117	118	119	120	
V	121	122	123	124	125	126	127	128	129	130	131	132	133	134	135	136	137	138	139	140	141	142	143	144	145	146	147	148	149	150	151
VI	152	153	154	155	156	157	158	159	160	161	162	163	164	165	166	167	168	169	170	171	172	173	174	175	176	177	178	179	180	181	
VII	182	183	184	185	186	187	188	189	190	191	192	193	194	195	196	197	198	199	200	201	202	203	204	205	206	207	208	209	210	211	212
VIII	213	214	215	216	217	218	219	220	221	222	223	224	225	226	227	228	229	230	231	232	233	234	235	236	237	238	239	240	241	242	243
IX	244	245	246	247	248	249	250	251	252	253	254	255	256	257	258	259	260	261	262	263	264	265	266	267	268	269	270	271	272	273	
X	274	275	276	277	278	279	280	281	282	283	284	285	286	287	288	289	290	291	292	293	294	295	296	297	298	299	300	301	302	303	304
XI	305	306	307	308	309	310	311	312	313	314	315	316	317	318	319	320	321	322	323	324	325	326	327	328	329	330	331	332	333	334	
XII	335	336	337	338	339	340	341	342	343	344	345	346	347	348	349	350	351	352	353	354	355	356	357	358	359	360	361	362	363	364	365

Station	2*	9*	19*	25*	28*	31*
L'Abergement	—	102	—	—	253	—
Airolo	75	116	—	—	—	280
Appenzell	92	131	—	—	—	293
L'Auberson	128	129		—	271	261
Bellelay	100	140	196	—	—	272
Bienne	—	109	—	261	283	—
Brusio	74	121	125	293	—	314
Cernier	100	135	—	—	272	290
Chaumont	84	115	176	—	263	319
La Coudre NE	75	110	191	—	—	309
Couvet	91	122	193	303	271	295
Ste Croix VD	98	134	—	—	277	272
Davos	—	—	—	—	—	249
Delémont	90	108	176	256	273	319
Disentis I	87	135	193	—	279	291
Elm	104	129	169	289	273	291
Engelberg	94	122	—	—	273	291
Enges NE	95	123	188	—	276	319
Ennetbühl SG	91	118	183	283	271	272
Escholzmatt SG	91	128	—	—	266	291
Fescoggia	72	110	—	—	298	323
Fiesch	—	137	—	—	—	291
St. Gallen Bot. Garten	85	118	—	269	261	272
St. Gallen Peter u. Paul	82	122	—	—	—	—
Gommiswald SG	91	115	167	—	—	—
Gryon VD	74	135	—	—	268	309
Kandersteg	105	139	211	—	265	291

Station	2*	9*	19*	25*	28*	31*
Kollbrunn	—	110	174	265	276	323
Liestal	64	100	167	262	290	319
Le Locle	85	139	—	277	273	—
Meiringen	78	125	—	263	298	327
Les Ponts-de-Martel	102	128	184	283	271	271
Murg SG	90	120	176	263	309	—
Rafz	76	110	172	268	295	319
Ragaz	—	115	—	263	279	288
Reigoldswil	—	108	—	268	285	—
Sargans I	—	118	—	263	277	294
Sargans II	—	113	—	263	277	294
Seon AG	84	113	—	248	260	320
Simplon-Dorf	121	161	—	—	—	291
Sion	—	—	159	260	—	—
Stein SG	109	125	—	—	263	—
Stans	—	140	—	—	283	310
Thusis	92	124	—	258	—	304
Tour de Gourze	—	115	182	—	274	319
Trient VS	92	144	220	—	—	298
Unterkulm	—	116	—	—	—	320
Val d'Illiez VS	69	128	161	—	255	310
Vals GR	—	—	—	—	—	232
Vergeletto TI	—	—	—	—	288	290
Versoix GE	83	111	179	—	—	298
Wildhaus	125	124	217	288	275	270
Wattwil	84	110	—	—	263	295
Wiliberg AG	84	112	—	256	257	319
Zürich	—	106	187	277	285	323

Phase

2 Pleine floraison du Pas d'Ane
Vollblüte des Huflatichs
Fioritura del Farfaro — *Tussilago farfara*

9 Pleine floraison de la Dent de Lion
Vollblüte des Löwenzahns
Fioritura della Dente di leone — *Taraxacum officinale*

19 Pleine floiraison du Tilleul
Vollblüte der Sommerlinde
Fioritura del Tiglio a grandi foglie — *Tilia grandifolia*

Phase

25 Marronier fruits mûrs
Fruchtreife der Roßkastanie
Castagno, frutti maturi — *Aesculus hyppocastanus*

28 Coloration des feuilles du hêtre
Blattverfärbung bei der Buche
Colorazione delle foglie del Faggio — *Fagus sylvatica*

31 Première gelée blanche
Erster Reif
Prima brina

Aerologische Station Payerne
Radiosondierungen 1968

Die Aerologische Station Payerne (Koordination λ = 6° 57′ φ = 46° 49′ H_b = 491 m) führte die Radiosondierungen im Jahre 1968 in gleicher Weise durch wie im Vorjahr (Aufstiegszeiten 00.00 h und 12.00 h). Die nachfolgende Publikation der Ergebnisse erfolgt ebenfalls in der bisherigen Art. Die jährlichen Zusammenstellungen und die Frequenzstatistiken, welche in den Jahren 1954 bis 56 auf den Seiten 38 ff. enthalten waren, sind weggelassen worden, wie bereits seit 1957. Sie sollen später, nach Einführung des Lochkartenverfahrens, im Rahmen einer Gesamtbearbeitung veröffentlicht werden.

Die Höhen der Standardflächen sind wie bisher in geopotentiellen Metern (gpm), die Temperaturen in ° C, die relativen Feuchtigkeiten in %, die Windrichtungen in 10er-Graden der 360-Grad-Skala und die Windgeschwindigkeiten in Knoten angegeben (1 Knoten = 0,5148 m/sec = 1,853 km/Std.).

Inhaltsverzeichnis / Table des matières

	Page
Observations aux niveaux standards 00.00 h et 12.00 h (HEC)	4—31
Moyennes mensuelles aux niveaux standards:	
Hauteur de la surface de pression standard, température, humidité relative	32—34
Vecteur du vent moyen	35
Vitesse du vent pour les 12 secteurs principaux	36—41
Moyennes annuelles	42

Code SYNOP

N VVwwW $N_hC_Lh_hC_MC_H$

N = Couverture totale du ciel (nébulosité), en huitièmes

N_h = Couverture du ciel par les nuages dont la hauteur est donnée sous h, en huitièmes

N et N_h se chiffrent comme suit:

0 = pas de nuages	0/10
1 = 1 octant = 1/8 du ciel couvert	1/10
2 = 2 octants = 2/8 du ciel couvert	2/10 à 3/10
3 = 3 octants = 3/8 du ciel couvert	4/10
4 = 4 octants = 4/8 du ciel couvert	5/10
5 = 5 octants = 5/8 du ciel couvert	6/10
6 = 6 octants = 6/8 du ciel couvert	7/10 à 8/10
7 = 7 octants = 7/8 du ciel couvert	9/10
8 = 8 octants = 8/8 du ciel couvert	10/10
9 = Ciel invisible par suite de brouillard, de chasse-neige ou d'autres phénomènes, ou observations impossible à cause de l'obscurité	

VV = Visibilité horizontale

Code	Visibilité km	Code	Visibilité km	Code	Visibilité km	Code	Visibilité km	Code	Visibilité
00	< 0.1	10	1.0	20	2.0	30	3.0	40	4.0
01	0.1	11	1.1	21	2.1	31	3.1	41	4.1
02	0.2	12	1.2	22	2.2	32	3.2	42	4.2
03	0.3	13	1.3	23	2.3	33	3.3	43	4.3
04	0.4	14	1.4	24	2.4	34	3.4	44	4.4
05	0.5	15	1.5	25	2.5	35	3.5	45	4.5
06	0.6	16	1.6	26	2.6	36	3.6	46	4.6
07	0.7	17	1.7	27	2.7	37	3.7	47	4.7
08	0.8	18	1.8	28	2.8	38	3.8	48	4.8
09	0.9	19	1.9	29	2.9	39	3.9	49	4.9

Code	Visibilité km	Code	Visibilité km	Code	Visibilité km	Code	Visibilité km	*Echelle réduite*	
50	5.0	60	10	70	20	80	30	90	0— 50 m
51	ne sont pas utilisés	61	11	71	21	81	35	91	50— 200 m
52		62	12	72	22	82	40	92	200— 500 m
53		63	13	73	23	83	45	93	500—1000 m
54		64	14	74	24	84	50	94	1000—2000 m
55		65	15	75	25	85	55	95	2000—4000 m
56	6	66	16	76	26	86	60	96	4—10 km
57	7	67	17	77	27	87	65	97	10—20 km
58	8	68	18	78	28	88	70	98	20—50 km
59	9	69	19	79	29	89	> 70	99	50 km ou plus

ww = Temps au moment de l'observation ou pendant l'heure précédente

ww 00 à 19 = Pas de précipitations, ni de brouillard, ni de tempête de poussière ou de sable, ni de chasse-neige à la station (station terrestre, bateau, avion) au moment de l'observation ou pendant l'heure précédente (exception sous 09)

	ww		
Pas de météores excepté des photométéores	00	Evolution des nuages nulle ou inconnue	Changement caractéristique de l'état du ciel pendant l'heure précédente
	01	Nuages en dissolution ou devenant plus minces	
	02	Etat du ciel inchangé dans l'ensemble	
	03	Nuages en formation ou en augmentation	
Brume sèche, poussière, sable ou fumées	04	Visibilité réduite par fumée, feu de broussailles ou de forêt, fumées industrielles ou cendres volcaniques	
	05	Brume sèche	
	06	Poussières flottant dans l'air, non entraînées par le vent, ni à la station ni dans ses environs	
	07	Poussières ou sable entraînés par le vent au moment de l'observation, à la station ou dans son voisinage, mais pas de tourbillons caractéristiques de sable ou de poussière et pas de tempête de poussière ou de sable observée	
	08	Tourbillons typiques de poussière ou de sable à la station ou dans son voisinage pendant l'heure précédente, mais pas de tempête de poussière ou de sable	
	09	Tempête de poussière ou de sable en vue ou à la station, même pendant l'heure précédente	
	10	Brume humide	
	11	Mince couche de brouillard à la station (terrestre ou maritime), d'une épaisseur ne dépassant pas 2 m sur terre, 10 m sur mer — en bancs	
	12	Mince couche de brouillard à la station (terrestre ou maritime), d'une épaisseur ne dépassant pas 2 m sur terre, 10 m sur mer — plus ou moins compacte	
	13	Eclairs de chaleur; le tonnerre n'est pas audible	
	14	Précipitations en vue, mais n'atteignant pas le sol	
	15	Précipitations en vue, atteignant le sol, mais à plus de 5 km de la station à l'estime	
	16	Précipitations en vue, atteignant le sol, à moins de 5 km de la station, mais pas à la station même	
	17	Orage, mais pas de précipitations au moment de l'observation	
	18	Grains — à la station ou aux environs pendant l'heure précédente ou au moment de l'observation	
	19	Trombe(s) — à la station ou aux environs pendant l'heure précédente ou au moment de l'observation	

ww 20 à 29 = Précipitations, brouillard ou orage à la station pendant l'heure précédente, mais pas au moment de l'observation

ww		
20	Bruine (ne se congelant pas)	Pas sous forme d'averses
21	Pluie (ne se congelant pas)	
22	Neige	
23	Pluie et neige mêlées	
24	Bruine ou pluie se congelant	
25	Averses de pluie	
26	Averses de neige, ou de pluie et de neige [1]	
27	Averses de grêle, ou de pluie et de grêle [2]	
28	Brouillard	
29	Orage (avec ou sans précipitations)	

[1] également grésil ou neige roulée
[2] également averses de grésil ou de neige roulée

ww 30 à 39 = Tempête de poussière ou de sable, chasse-neige

ww			
30	Tempête de poussière ou de sable, faible ou modérée	a diminué	au cours de l'heure précédente
31		sans changement	
32		a augmenté	
33	Forte tempête de poussière ou de sable	a diminué	au cours de l'heure précédente
34		sans changement	
35		a augmenté	
36	Chasse-neige faible ou modéré		de peu d'épaisseur (neige soufflée)
37	Fort chasse-neige		
38	Chasse-neige faible ou modéré		de grande épaisseur
39	Fort chasse-neige		

ww 40 à 49 = Brouillard au moment de l'observation

ww		
40	Brouillard au moment de l'observation à quelque distance, mais pas à la station pendant l'heure précédente; la limite supérieure du brouillard est au-dessus de la station	
41	Brouillard en bancs	
42	Brouillard, ciel visible	a diminué au cours de l'heure précédente
43	Brouillard, ciel invisible	
44	Brouillard, ciel visible	sans changement notable au cours de l'heure précédente
45	Brouillard, ciel invisible	
46	Brouillard, ciel visible	est apparu ou s'est épaissi au cours de l'heure précédente
47	Brouillard, ciel invisible	
48	Brouillard avec givre, ciel visible	
49	Brouillard avec givre, ciel invisible	

ww 50 à 59 = Bruine

ww			
50	Bruine, sans congélation	intermittente	*faible* au moment de l'observation
51		continue	
52		intermittente	*modérée* au moment de l'observation
53		continue	
54		intermittente	*forte* au moment de l'observation
55		continue	
56	Bruine congelante, faible		
57	Bruine congelante, modérée ou forte		
58	Bruine et pluie, faibles		
59	Bruine et pluie, modérées ou fortes		

ww 60 à 69 = Pluie

ww			
60	Pluie, sans congélation	intermittente	*faible* au moment de l'observation
61		continue	
62		intermittente	*modérée* au moment de l'observation
63		continue	
64		intermittente	*forte* au moment de l'observation
65		continue	
66	Pluie se congelant, faible		
67	Pluie se congelant, modérée ou forte		
68	Pluie ou bruine et neige, faibles		
69	Pluie ou bruine et neige, modérées ou fortes		

ww 70 à 79 = Précipitations solides, non sous forme d'averses

ww			
70	Neige en flocons	intermittente	*faible* au moment de l'observation
71		continue	
72		intermittente	*modérée* au moment de l'observation
73		continue	
74		intermittente	*forte* au moment de l'observation
75		continue	
76	Prismes de glace (avec ou sans brouillard)		
77	Neige en grains (avec ou sans brouillard)		
78	Etoiles de neige isolées (avec ou sans brouillard)		
79	Granules de glace		

ww 80—99 = Précipitations sous forme d'averses, ou précipitations accompagnées de phénomènes orageux au moment de l'observation ou pendant l'heure précédente

ww

80 Averses de pluie faibles
81 Averses de pluie modérées ou fortes
82 Averses de pluie violentes
83 Averses de pluie et neige mêlées, faibles
84 Averses de pluie et neige mêlées, modérées ou fortes
85 Averses de neige faibles
86 Averses de neige modérées ou fortes
87 } Averses de grésil ou de neige roulée avec ou sans } faibles
88 } pluie, ou pluie et neige mêlées } modérées ou fortes
89 } Averses de grêle avec ou sans pluie, } faibles
90 } ou pluie et neige mêlées, sans tonnerre } modérées ou fortes
91 Pluie faible au moment de l'observation
92 Pluie modérée ou forte au moment de l'observation
93 Faible chute de neige, ou de pluie et de neige mêlées, ou de grêle (grésil ou neige roulée) au moment de l'observation
94 Chute modérée ou forte de neige, ou de neige et de pluie mêlées, ou de grêle (grésil ou neige) au moment de l'observation

} Orage durant l'heure précédente, mais non au moment de l'observation

95 Orage faible ou modéré, sans grêle mais avec pluie, ou pluie et neige, ou neige, au moment de l'observation
96 Orage faible ou modéré, avec grêle, grésil ou neige roulée, au moment de l'observation
97 Orage fort, sans grêle ni grésil ou neige roulée, mais avec pluie, pluie et neige ou neige au moment de l'observation
98 Orage avec tempête de poussière ou de sable au moment de l'observation
99 Orage fort avec grêle, grésil ou neige roulée au moment de l'observation

} Orage au moment de l'observation

W = Temps passé

0 = Ciel à demi-couvert ou plus clair pendant toute la période
1 = Ciel par moments plus qu'à demi-couvert, par moments à demi-couvert ou plus clair
2 = Ciel plus qu'à demi-couvert pendant toute la période
3 = Chasse-neige, tempête de poussière ou de sable
4 = Brouillard ou brume épaisse
5 = Bruine
6 = Pluie
7 = Neige ou pluie et neige mêlées
8 = Averses
9 = Orage avec ou sans précipitations

C_L = Nuages des genres Sc, St, Cu, Cb

0 = Pas de nuages du type C_L
1 = Cumulus humilis
2 = Cumulus congestus
3 = Cumulonimbus calvus
4 = Stratocumulus cumulogenitus ou vesperalis
5 = Stratocumulus ordinaire
6 = Stratus et/ou fractostratus
7 = Fractostratus et/ou fractocumulus de mauvais temps
8 = Cumulus et stratocumulus ordinaire
9 = Cumulonimbus capillatus

h = Hauteur de la base des nuages au-dessus de la station

0 = 0— 50 m
1 = 50— 100 m
2 = 100— 200 m
3 = 200— 300 m
4 = 300— 600 m
5 = 600—1000 m
6 = 1000—1500 m
7 = 1500—2000 m
8 = 2000—2500 m
9 = 2500 m et plus, ou pas de nuages
x = La hauteur ne peut être déterminée, ou la base de nuages se trouve au-dessous et la face supérieure au-dessus de la station

C_M = Nuages des genres Ac, As et Ns

0 = Pas de nuages du type C_M
1 = Altostratus translucidus
2 = Altostratus opacus ou nimbostratus
3 = Altocumulus translucidus
4 = Altocumulus translucidus
5 = Altocumulus translucidus
6 = Altocumulus cumulogenitus
7 = Altocumulus duplicatus (altocumulus opacus, altostratus associé à l'altocumulus)
8 = Altocumulus cumuliformis
9 = Altocumulus associé à des bancs de cirrus denses ou de voiles

C_H = Nuages des genres Ci, Cs et Cc

0 = Pas de nuages du type C_H
1 = Cirrus fibratus
2 = Cirrus spissatus
3 = Cirrus spissatus cumulonimbogenitus
4 = Cirrus uncinus et/ou cirrus fibratus
5 = Cirrus et/ou cirrostratus
6 = Cirrus et/ou cirrostratus
7 = Voile de cirrostratus
8 = Voile de cirrostratus
9 = Cirrocumulus

Observations aux

Janvier 1968

Jour	Données synoptiques en surface (Code SYNOP)				Surface 491 m					1000 mb	850 mb					700 mb					500 mb				
	N	VVwwW	NhCLhCMCH	app	P	t	Hum	dd	ff	H	H	t	Hum	dd	ff	H	t	Hum	dd	ff	H	t	Hum	dd	ff
1	8	30727	872xx	603	949.5	−1.0	88	21	08	75	1370	−5.4	86	22	28	2865	−15.6	91	25	25	5303	−36.4	86	26	35
2	8	30737	864xx	721	939.9	−0.1	96	22	11	−7	1289	−3.1	100	23	36	2810	−10.6	99	28	34	5311	−28.5	90	27	48
3	8	80022	856xx	108	953.3	−1.9	78	00	00	108	1397	−7.1	82	15	12	2877	−18.1	95	32	14	5330	−31.7	67	33	41
4	8	50617	4752x	704	949.8	0.2	100	20	09	79	1378	−3.1	100	24	34	2892	−12.4	100	28	38	5381	−28.8	100	27	42
5	8	65717	4752x	809	961.6	0.0	95	23	06	181	1471	−5.3	96	23	35	2974	−10.7	100	30	32	5513	−23.6	96	31	56
6	8	75606	4752x	827	957.4	5.2	95	21	13	132	1458	0.7	91	24	41	2991	−8.5	100	09	28	5559	−21.5	48	29	55
7	8	65022	8092x	765	953.8	1.6	90	20	11	112	1412	−4.1	100	24	30	2909	−16.0	98	27	30	5393	−28.4	100	29	60
8	8	62027	855xx	224	955.0	−0.1	83	36	07	121	1413	−7.0	88	32	16	2890	−18.6	95	36	28	5311	−37.0	79	05	47
9	8	62022	856xx	726	962.0	−2.8	86	20	05	181	1460	−10.1	90	24	16	2924	−19.7	76	32	18	5399	−27.1	100	32	80
10	8	65617	864xx	708	942.4	0.1	98	20	11	15	1316	−2.7	98	24	29	2828	−13.0	97	26	25	5300	−31.2	84	30	13
11	8	58712	866xx	712	961.0	−10.3	93	00	00	183	1439	−9.7	84	06	03	2910	−19.0	100	02	24	5337	−35.3	83	05	35
12	8	62717	866xx	702	951.7	−4.3	93	19	05	101	1374	−9.9	100	30	19	2842	−20.6	100	33	27	5233	−40.6	100	35	37
13	0	68020	00900	208	965.4	−14.7	84	31	02	225	1469	−13.8	80	—	—	2914	−22.1	70	—	—	5378	−26.3	58	34	68
14	8	68031	8091x	806	969.6	−12.0	84	25	05	252	1509	−4.3	28	23	12	3034	−7.9	54	29	18	5575	−24.0	67	33	52
15	7	75012	755xx	802	966.7	4.0	90	21	09	214	1540	2.6	90	23	32	3092	−2.0	25	28	46	5686	−18.7	95	29	40
16	2	82030	10942	804	966.3	3.2	90	21	08	211	1542	4.2	78	25	13	3097	−3.9	38	27	31	5678	−19.4	14	28	61
17	0	75010	00900	804	962.7	−1.7	100	22	03	185	1508	4.7	43	24	20	3064	−5.1	30	25	26	5632	−20.0	21	26	50
18	7	70216	755xx	210	961.5	2.4	100	22	10	170	1481	−2.8	98	28	25	2991	−12.7	86	28	30	5473	−32.2	76	29	28
19	8	58687	6742x	706	970.2	0.7	100	21	06	248	1546	−3.9	100	22	22	3063	−9.0	100	32	33	5591	−23.0	97	34	66
20	8	58022	863xx	705	968.3	1.3	91	02	08	233	1537	0.1	88	06	27	3071	−6.1	15	05	47	5660	−18.8	100	03	65
21	8	60022	865xx	205	972.6	0.0	91	00	00	268	1562	3.0	55	20	15	3119	−4.3	22	09	27	5707	−19.5	31	07	37
22	8	50102	864xx	201	971.5	−1.5	93	02	02	259	1556	3.8	28	13	09	3128	0.3	21	05	21	5732	−18.6	26	06	29
23	8	50102	863xx	704	968.7	−2.6	100	06	06	236	1531	3.6	35	05	17	3087	−3.7	45	04	26	5663	−20.7	65	35	33
24	8	30102	863xx	712	965.4	−2.6	100	26	04	209	1504	1.7	39	23	15	3047	−7.0	74	28	17	5606	−22.0	21	31	35
25	6	60707	684xx	205	960.7	−1.6	100	22	06	169	1454	−7.9	100	33	16	2933	−19.4	100	34	27	5350	−35.0	87	35	47
26	8	65027	876xx	704	961.4	0.0	100	23	10	176	1472	−3.5	97	26	19	2987	−11.4	100	29	17	5507	−23.6	87	35	56
27	8	65616	874xx	211	960.0	1.4	100	21	09	163	1463	−4.3	91	28	14	2970	−10.9	100	33	38	5492	−24.9	98	34	56
28	8	65032	855xx	701	959.6	1.0	100	19	04	163	1464	−2.5	75	29	08	2981	−7.6	53	28	06	5524	−23.4	84	29	44
29	0	50100	00900	221	959.4	−1.5	100	00	00	155	1461	−2.5	96	05	11	2983	−10.2	89	30	12	5508	−22.6	96	36	17
30	0	50100	00900	210	968.1	−2.1	100	12	02	230	1530	−2.5	88	21	03	3072	−5.2	60	04	09	5647	−19.4	80	04	33
31	5	20101	56100	103	970.4	−1.8	100	19	04	246	1558	3.9	38	03	07	3118	−3.1	31	06	24	5693	−21.3	51	33	02
Moy.					960.8	1.3	91	- -	06	171	1467	−2.8	79	·	19	2983	−10.8	70	·	26	5499	−25.9	71	- -	44

Janvier 1968

1	6	75022	45570	726	952.3	−15.0	73	21	05	99	1386	−8.2	79	24	21	2866	−17.6	100	29	13	5330	−28.9	93	33	62
2	6	75012	45570	122	943.9	0.1	75	33	03	28	1322	−6.4	91	33	16	2812	−15.9	97	32	16	5275	−32.7	92	32	12
3	8	58102	864xx	725	953.3	−3.9	85	00	00	115	1395	−6.6	71	22	17	2889	−13.9	94	29	19	5410	−24.6	100	33	50
4	8	65022	885xx	220	958.1	0.8	86	20	11	148	1442	−5.4	92	26	24	2935	−16.5	100	30	27	5434	−26.7	54	35	82
5	8	62026	5547x	107	959.4	1.7	97	20	09	158	1487	−0.1	100	24	22	3003	−9.1	73	30	33	5553	−21.9	97	33	63
6	7	60606	6737x	805	953.9	3.4	95	20	13	106	1417	−2.4	100	25	36	2931	−12.7	100	28	41	5403	−32.4	93	24	47
7	8	20733	862xx	245	941.2	0.1	93	25	16	4	1300	−4.9	99	29	46	2797	−15.7	100	31	54	5256	−31.8	98	30	37
8	7	58032	6556x	110	962.8	−1.5	76	26	03	187	1468	−9.8	92	31	29	2939	−19.9	68	33	23	5368	−30.6	31	34	87
9	9	05737	9xxxx	731	946.0	−2.6	100	00	00	45	1334	−3.9	100	23	34	2853	−11.3	100	27	45	5346	−29.8	80	26	66
10	1	60012	15640	232	953.2	−8.2	100	04	18	121	1371	−13.0	98	06	45	2837	−18.2	94	04	42	5299	−31.8	95	32	22
11	6	50737	37560	818	955.9	−4.7	100	22	09	136	1403	−11.3	100	25	25	2875	−18.9	100	29	25	5297	−35.0	70	34	50
12	6	84022	35642	115	959.5	−6.8	70	07	05	165	1426	−13.3	67	02	16	2870	−25.3	95	35	30	5282	−32.3	32	35	93
13	1	80030	15301	802	969.6	−14.5	90	00	00	257	1489	−14.5	73	23	05	2959	−13.7	11	01	08	5460	−25.5	31	35	76
14	8	65616	1742x	000	965.4	0.0	100	22	11	210	1510	−1.3	100	25	41	3058	−3.8	100	30	47	5642	−19.5	96	30	45
15	5	82022	25541	002	967.3	7.6	66	22	10	215	1550	2.2	70	25	40	3117	−0.9	46	28	41	5738	−15.6	21	29	56
16	0	84000	00900	705	963.6	6.8	65	02	02	188	1530	9.1	30	23	19	3104	−1.8	29	28	25	5700	−17.7	28	28	56
17	6	80031	10942	722	959.6	2.9	75	01	02	154	1481	4.6	54	22	17	3036	−5.9	55	22	37	5587	−22.1	59	24	48
18	8	70158	5752x	218	967.8	1.8	100	22	07	223	1529	−4.3	100	29	18	3034	−13.1	100	33	23	5519	−26.5	67	35	61
19	8	15606	4752x	400	968.3	1.6	100	00	00	233	1538	−0.3	100	34	07	3074	−7.5	100	36	96	5638	−20.8	96	02	80
20	8	68022	855xx	216	971.3	0.0	93	05	09	257	1548	−5.9	100	08	15	3088	−5.1	12	08	32	5674	−18.9	11	07	58
21	7	58102	765xx	807	973.3	0.0	85	13	02	275	1573	4.4	90	08	10	3137	−0.9	11	06	34	5735	−19.3	45	07	25
22	8	56102	864xx	806	970.8	−1.7	95	00	00	255	1550	3.9	37	07	11	3119	−0.8	34	36	17	5722	−19.5	36	33	13
23	8	20102	863xx	805	968.1	−3.0	98	36	03	230	1520	2.7	63	06	09	3074	−4.3	19	02	09	5639	−20.6	53	35	19
24	8	40707	5742x	711	961.7	0.0	75	21	06	181	1472	−4.3	83	04	05	2974	−14.8	91	31	22	5444	−29.6	67	30	48
25	8	20727	8072x	703	961.5	−1.6	100	23	07	181	1464	−6.5	99	27	08	2958	−15.0	100	33	30	5442	−27.7	100	36	47
26	8	68606	6742x	802	958.6	1.2	100	20	11	155	1454	−2.2	100	29	24	2972	−11.4	100	31	31	5497	−24.2	100	33	72
27	8	68026	7552x	804	961.1	2.5	98	22	09	166	1477	−2.3	92	27	19	2997	−9.0	91	31	24	5532	−22.4	60	33	40
28	7	60032	15575	000	957.4	1.9	97	00	00	132	1444	−2.9	92	22	09	2977	−6.9	58	07	15	5521	−21.3	96	25	18
29	4	75030	15502	111	965.5	0.0	100	00	00	210	1509	−2.6	96	05	13	3032	−8.1	29	02	17	5590	−21.6	58	04	23
30	6	40102	35541	500	970.3	−1.4	100	20	04	249	1546	0.9	61	16	02	3103	−3.2	47	06	08	5681	−21.1	34	01	15
31	9	08474	9xxxx	803	969.9	−3.1	100	27	02	250	1550	3.7	30	21	04	3112	−2.3	16	14	07	5687	−22.2	47	13	21
Moy.					961.0	−1.1	90	—	06	172	1467	−3.3	81	—	20	2985	−10.4	70	—	29	5506	−25.0	66	—	48

niveaux standard

00.00 h

400 mb					300 mb					200 mb				150 mb				100 mb				Tropopause		
H	t	Hum	dd	ff	H	t	Hum	dd	ff	H	t	dd	ff	H	t	dd	ff	H	t	dd	ff	H	p	t
6830	-42.4	67	27	37	8759	-44.9	53	32	44	11440	-47.3	21	61	13340	-48.4	34	30	15980	-50.8	25	16	7123	383	-43.2
6875	-39.9	79	30	41	8791	-48.1	74	32	59	11450	-49.5	29	34	13330	-51.6	35	49	15960	-51.5	24	27	7868	345	-47.2
6883	-39.2	51	35	64	8819	-48.5	43	34	101	11470	-49.5	36	26	13370	-49.0	02	32	16020	-51.8	35	19	8907	296	-49.0
6946	-39.6	95	28	43	8848	-53.7	96	30	62	11460	-51.5	29	26	13320	-53.2	33	38	15920	-53.7	34	09	8848	300	-53.7
7111	-33.7	92	32	82	9074	-46.4	88	33	117	11650	-59.7	33	93	13490	-54.7	32	30	16070	-54.7	32	26	11500	205	-61.5
7160	-34.5	68	23	87	9124	-47.0	56	27	69	11720	-56.0	30	113	13550	-57.3	28	39	16120	-54.5	28	38	11120	220	-59.3
6960	-39.0	100	31	91	8868	-53.7	100	31	111	11480	-48.7	27	41	13360	-52.0	27	29	15980	-51.8	30	17	9516	271	-57.4
6846	-40.3	59	34	85	8765	-49.1	53	34	113	11420	-46.4	34	49	13310	-53.0	36	29	15900	-54.7	32	35	9478	269	-51.1
6976	-37.3	94	34	98	8900	-51.7	91	33	185	11460	-53.3	32	114	13320	-52.2	33	75	15910	-58.0	34	67	10100	248	-60.5
6852	-41.0	87	34	39	8735	-57.7	86	32	30	11330	-51.8	32	43	13190	-54.3	31	36	15780	-54.8	33	38	8820	296	-58.6
6852	-47.5	78	36	34	8725	-54.1	69	35	31	11310	-53.5	33	50	13170	-52.5	33	42	15770	-56.7	31	48	7275	375	-51.5
6737	-44.2	87	33	82	8652	-49.6	71	35	141	11260	-54.3	35	105	13110	-53.3	35	61	15700	-57.1	31	54	5724	465	-43.4
6959	-37.4	65	36	74	8879	-53.0	65	34	73	11430	-58.3	35	87	13250	-57.0	35	67	15800	-61.2	34	56	10030	250	-60.7
7171	-34.1	92	34	51	9122	-48.3	97	34	88	11670	-65.6	34	12	13420	-63.8	36	71	15920	-68.1	35	60	11490	206	-66.6
7316	-29.7	84	31	65	9304	-45.6	86	32	49	11890	-65.7	33	77	13610	-68.7	27	103	16060	-68.1	33	36	12290	187	-69.6
7303	-29.6	11	28	88	9287	-46.0	11	28	61	11870	-63.0	—	—	13650	-61.6	—	—	16150	-65.6	—	—	11600	209	-62.7
7250	-30.6	18	27	32	9229	-47.0	30	28	45	11800	-61.1	26	58	13600	-60.2	27	80	16100	-64.8	30	70	11300	217	-61.8
7010	-42.1	80	31	31	8925	-48.2	56	30	33	11580	-50.8	27	32	13440	-52.2	27	62	16070	-49.3	29	46	6761	415	-42.3
7190	-33.6	95	22	92	9151	-48.7	94	35	93	11720	-62.2	01	83	13530	-56.7	02	108	16050	-62.8	35	45	11560	205	-62.7
7290	-29.9	20	03	72	9272	-46.6	31	03	92	11840	-64.9	04	109	13580	-64.6	03	70	16060	-63.2	02	83	12470	180	-67.5
7323	-32.2	37	06	50	9280	-48.7	39	05	62	11830	-66.7	04	61	13570	-65.3	05	39	16060	-63.8	02	34	11830	200	-66.7
7346	-32.7	55	04	32	9309	-47.5	55	05	25	11860	-67.9	02	28	13580	-67.1	03	21	16060	-64.0	03	24	12140	191	-70.0
7276	-32.6	61	34	46	9232	-49.7	64	33	55	11760	-68.0	34	46	13490	-65.3	35	38	15990	-61.8	33	26	12230	185	-68.9
7204	-35.2	23	31	47	9144	-51.0	25	32	55	11680	-66.7	33	55	13420	-66.3	30	33	15890	-64.4	36	30	12660	170	-68.0
6899	-39.2	58	35	114	8828	-47.8	53	35	59	11500	-45.9	34	33	13390	-54.7	35	12	15970	-57.7	35	20	8401	320	-43.3
7104	-34.3	60	35	68	9042	-50.6	75	35	85	11600	-59.1	01	82	13430	-59.0	36	23	15990	-54.4	35	26	14000	137	-60.6
7081	-35.5	96	34	82	9023	-50.1	94	34	91	11550	-63.4	34	75	13370	-56.4	34	11	15890	-63.1	34	35	14820	122	-62.7
7120	-33.8	76	31	46	9057	-51.0	78	32	84	11610	-60.5	31	48	13410	-60.0	32	38	15960	-59.0	30	46	11100	217	-60.7
7105	-34.9	86	35	20	9048	-50.0	83	33	21	11620	-62.3	02	31	13430	-58.9	01	27	15970	-58.7	32	24	11410	207	-62.5
7266	-31.7	81	03	20	9231	-48.7	80	01	19	11790	-65.2	01	29	13540	-62.2	02	34	16070	-59.2	34	18	12490	178	-66.6
7299	-33.0	52	03	10	9254	-48.2	46	17	05	11810	-64.7	20	08	13570	-62.3	09	11	16090	-62.7	26	11	12120	190	-66.0
7082	-36.2	68	·	59	9022	-49.4	66		70	11608	-58.2		57	13424	-57.9	· ·	45	15976	-58.8		36			

12.00 h

6893	-39.2	82	33	73	8817	-49.9	75	35	79	11470	-47.8	29	33	13360	-50.7	29	29	16000	-52.1	29	22	8817	300	-49.9
6805	-44.6	87	33	68	8722	-46.3	76	01	70	11410	-45.6	32	42	13320	-47.4	36	02	15950	-53.7	26	13	7182	378	-46.6
6996	-36.8	98	33	51	8928	-49.5	95	34	41	11520	-53.1	34	46	13390	-51.5	32	26	16030	-51.7	01	08	10005	252	-56.7
7014	-36.8	57	35	95	8950	-51.0	60	33	100	11550	-47.6	32	30	13430	-54.6	31	27	16020	-55.5	31	19	10110	250	-58.8
7160	-33.3	95	32	71	9115	-49.0	92	33	91	11670	-63.1	33	77	13510	-55.5	29	25	16070	-55.1	33	15	11400	209	-63.5
6937	-43.8	93	27	38	8853	-46.9	80	27	76	11540	-45.7	28	53	13450	-51.4	34	46	16040	-52.5	29	21	7228	383	-45.0
6793	-45.6	96	30	42	8696	-48.6	94	30	69	11400	-43.5	32	56	13320	-50.6	32	38	15930	-53.4	27	42	7168	378	-47.7
6930	-37.7	31	35	122	8862	-50.1	32	36	121	11490	-46.7	35	101	13400	-48.0	31	35	16000	-58.3	31	56	9543	370	-55.9
6894	-42.6	80	26	42	9230	-49.6	73	24	32	11450	-50.0	27	36	13320	-51.7	33	114	15920	-56.5	32	46	7416	370	-46.9
6842	-42.8	66	30	11	8732	-52.7	64	32	21	11350	-50.7	35	28	13220	-50.4	30	43	15850	-54.4	29	15	8775	298	-52.8
6826	-43.8	68	34	82	8721	-53.5	66	36	67	11310	-52.8	01	79	13170	-51.9	36	41	15750	-57.8	31	52	9465	267	-56.5
6849	-37.5	30	35	133	8775	-52.1	33	31	214	11340	-54.6	33	99	13200	-51.0	31	47	15800	-59.5	29	64	9713	259	-58.2
7035	-38.4	48	32	74	8944	-54.5	48	34	92	11450	-63.7	33	51	13230	-60.3	32	57	15750	-62.0	33	53	9989	254	-62.9
7262	-30.7	93	32	57	9244	-45.9	92	34	82	11810	-67.7	36	146	13540	-61.2	31	53	16040	-64.2	32	49	12270	185	-72.6
7381	-27.9	20	28	56	9381	-43.8	18	27	70	11980	-63.0	27	78	13730	-67.2	27	62	16180	-69.2	31	84	12400	187	-65.7
7330	-29.6	27	24	66	9313	-45.9	27	31	75	11910	-59.8	24	54	13710	-60.0	31	76	16200	-66.5	28	112	12070	195	-60.3
7203	-31.5	61	24	58	9177	-47.3	64	24	69	11760	-59.2	24	100	13580	-55.9	24	92	16150	-58.8	26	66	11490	209	-59.3
7098	-37.1	85	34	68	9023	-50.0	83	35	80	11640	-52.1	33	46	13500	-53.9	34	41	16080	-56.1	33	77	10200	250	-54.7
7255	-31.5	91	01	84	9227	-47.9	87	02	122	11790	-63.5	02	83	13580	-59.5	01	45	16100	-59.5	01	45	11400	273	-64.0
7302	-29.9	27	05	59	9278	-46.6	40	01	65	11860	-65.5	02	68	13590	-64.4	04	54	16110	-60.5	04	38	13000	165	-70.9
7348	-32.6	45	07	41	9312	-46.8	46	05	43	11880	-66.9	05	52	13610	-64.0	05	32	16100	-62.4	04	23	12670	175	-72.0
7340	-31.7	38	33	17	9309	-47.0	60	35	36	11860	-67.0	01	53	13580	-65.8	01	20	16070	-62.5	36	19	12460	181	-70.3
7249	-33.5	46	35	43	9200	-49.8	56	35	59	11730	-67.1	36	76	13490	-62.9	35	47	16020	-57.0	36	24	11730	200	-67.1
7000	-39.7	52	30	66	8943	-44.4	44	30	63	11630	-48.0	30	49	13510	-52.8	29	31	16100	-56.8	30	28	8510	320	-44.0
7021	-34.7	98	01	89	8981	-47.5	96	36	93	11610	-49.1	01	37	13480	-54.3	35	15	16090	-52.0	31	09	10700	230	-53.5
7089	-34.2	98	34	61	9033	-50.4	96	34	99	11590	-57.0	35	89	13450	-49.6	36	53	16040	-57.8	26	35	10530	237	-61.0
7135	-33.2	83	33	57	9094	-48.0	81	33	54	11660	-63.2	35	40	13440	-59.5	32	37	15980	-60.5	33	29	11660	200	-63.2
7130	-33.7	94	27	24	9082	-48.8	93	28	37	11640	-61.4	28	01	13450	-56.5	30	39	16020	-57.4	32	17	11280	212	-63.2
7202	-31.2	54	04	48	9177	-47.1	54	04	52	11760	-63.4	02	45	13540	-58.9	02	33	16090	-59.3	02	25	12070	190	-65.3
7290	-33.0	40	35	15	9248	-49.0	43	02	03	11810	-63.9	19	13	13570	-59.8	36	13	16100	-63.3	36	12	11900	197	-64.5
7293	-32.9	42	14	19	9257	-48.0	41	15	26	11820	-63.1	15	14	13590	-59.9	17	21	16120	-60.7	17	07	11120	224	-62.3
7094	-36.0	65		59	9052	-48.6	65		71	11635	-57.0		57	13460	-56.2	·	42	16023	-58.3	--	36			

Observations aux

Février 1968

Jour	Données synoptiques en surface (Code SYNOP)				Surface 491 m					1000 mb	850 mb					700 mb					500 mb				
	N	VVwwW	NhCLhCMCH	app	P	t	Hum	dd	ff	H	H	t	Hum	dd	ff	H	t	Hum	dd	ff	H	t	Hum	dd	ff
1	9	01454	9xxxx	702	968.6	−2.0	100	00	00	239	1537	2.2	75	23	17	3083	−6.4	56	19	25	5628	−23.7	54	17	27
2	8	20606	864xx	202	966.2	0.0	100	00	00	214	1526	0.2	100	24	18	3057	−8.9	100	24	30	5592	−25.4	49	24	09
3	8	80026	8092x	706	962.2	2.6	100	20	02	175	1483	−3.8	100	26	09	2994	−12.1	100	25	24	5486	−28.6	98	23	27
4	5	75012	50970	701	958.2	0.0	100	19	02	149	1442	−6.6	100	13	06	2929	−16.9	76	28	05	5369	−32.2	95	15	29
5	0	60020	00900	803	960.2	−3.5	100	20	02	171	1452	−7.5	100	00	00	2951	−14.3	63	21	30	5423	−29.4	29	21	25
6	8	60602	8092x	400	947.8	0.0	100	13	02	060	1367	0.8	86	21	30	2899	−9.1	100	24	39	5432	−24.2	82	21	47
7	8	65022	8092x	400	944.5	0.1	100	00	00	033	1336	−0.1	96	21	29	2857	−11.4	100	22	39	5347	−29.4	73	22	36
8	1	56100	10940	103	946.5	−1.7	100	00	00	050	1357	0.1	66	29	10	2883	−11.5	79	21	40	5368	−29.5	38	20	40
9	8	50102	863xx	205	952.7	0.0	100	00	00	102	1402	−1.2	93	21	16	2922	−12.0	79	21	31	5415	−29.3	70	25	36
10	9	03616	9xxxx	319	956.5	0.0	100	21	03	135	1438	−1.9	100	25	11	2962	−9.4	100	23	38	5478	−25.1	91	25	65
11	9	01454	9xxxx	704	960.8	−0.1	100	03	04	170	1467	−1.7	99	25	07	3010	−3.8	21	23	32	5579	−20.9	28	—	—
12	8	15102	864xx	707	953.0	0.0	100	00	00	105	1408	3.1	88	02	06	2963	−5.6	89	24	20	5525	−21.3	97	26	15
13	4	68012	25641	103	955.0	3.3	100	26	05	114	1433	−0.5	100	24	14	2961	−9.4	100	27	14	5485	−26.2	97	24	19
14	8	20106	864xx	400	951.0	1.8	100	22	02	081	1397	1.2	90	22	22	2941	−6.1	100	26	36	5494	−24.0	100	25	29
15	7	62022	756xx	400	948.7	4.4	100	21	03	061	1387	2.4	100	23	12	2930	−7.3	98	25	11	5466	−23.8	91	23	23
16	9	02472	9xxxx	400	945.4	3.5	100	00	00	032	1357	2.6	98	01	14	2899	−7.7	100	32	05	5430	−25.8	91	20	07
17	8	60022	865xx	207	952.4	0.0	82	05	06	100	1393	−5.8	100	04	17	2900	−11.6	56	34	06	5403	−28.2	35	31	20
18	0	65020	00900	202	957.7	−2.6	80	00	00	145	1434	−6.9	76	06	14	2921	−16.9	71	02	17	5369	−30.5	50	35	34
19	0	67020	00900	201	958.6	−3.4	90	21	03	158	1446	−3.5	48	16	08	2978	−8.2	29	08	09	5536	−22.6	16	32	29
20	8	68022	00906	712	954.3	0.1	89	20	02	116	1425	−0.1	92	22	23	2959	−8.1	95	24	20	5502	−24.1	100	30	43
21	8	70606	8092x	704	952.1	5.9	92	20	03	090	1417	2.4	86	23	22	2960	−7.2	99	22	19	5502	−22.8	83	24	25
22	8	58606	8072x	704	946.3	4.9	97	19	02	040	1364	1.9	97	22	15	2906	−7.9	100	22	31	5437	−22.9	85	24	43
23	8	63616	865xx	215	947.6	4.3	99	20	02	051	1372	0.9	99	23	12	2913	−7.5	93	18	27	5447	−25.1	93	21	33
24	8	50102	865xx	815	953.5	4.4	100	00	00	103	1425	1.6	95	07	11	2963	−8.8	96	23	02	5502	−23.0	99	21	36
25	8	75026	856xx	221	953.0	3.9	85	22	08	098	1414	−1.6	92	23	29	2938	−9.2	96	22	42	5468	−25.0	84	25	33
26	8	57102	3552x	103	959.2	0.1	98	03	04	155	1453	−2.9	100	08	05	2983	−9.9	68	34	01	5502	−26.2	32	27	20
27	8	57102	864xx	210	959.1	−0.1	90	04	10	155	1441	−7.9	100	07	10	2956	−9.6	18	06	10	5473	−27.0	16	25	08
28	0	70000	00900	702	962.1	−1.2	75	02	07	181	1473	−6.2	92	06	31	3005	−5.4	19	07	44	5566	−22.6	24	07	61
29	2	57100	00901	707	962.6	−2.8	95	00	00	188	1481	−3.7	92	06	11	3020	−5.5	30	08	32	5572	−22.4	46	08	63
Moy.					955.0	0.8	96		02	120	1425	−1.5	92	—	15	2953	−9.2	77	—	23	5479	−25.6	67		32

Février 1968

Jour	N	VVwwW	NhCLhCMCH	app	P	t	Hum	dd	ff	H	H	t	Hum	dd	ff	H	t	Hum	dd	ff	H	t	Hum	dd	ff
1	8	15102	862xx	803	968.3	−2.3	100	00	00	233	1535	0.7	91	23	29	3065	−10.3	100	22	21	5592	−26.9	57	22	34
2	7	56102	2557x	808	965.5	2.2	100	00	00	205	1517	−1.9	100	24	14	3033	−12.0	100	24	24	5537	−27.0	83	26	19
3	8	68022	6752x	712	955.8	4.9	61	00	00	121	1432	−2.5	88	21	19	2949	−11.6	92	23	20	5437	−30.5	83	25	25
4	7	70017	7844x	001	959.9	0.0	100	36	02	162	1450	−7.6	100	05	12	2931	−18.0	100	10	09	5360	−33.9	61	20	32
5	6	70022	00901	723	956.2	1.9	55	00	00	132	1424	−2.5	46	21	26	2948	−8.8	29	22	41	5484	−23.7	36	23	20
6	8	58687	873xx	704	946.0	0.0	100	10	01	045	1347	−2.3	100	22	23	2865	−11.3	97	23	27	5363	−29.0	92	18	34
7	1	82010	10942	104	946.3	5.2	72	24	02	040	1358	−0.9	68	21	38	2873	−12.4	86	23	41	5357	−30.5	77	23	37
8	8	20717	2642x	207	949.3	−2.1	100	00	00	073	1376	−0.3	75	20	07	2900	−11.3	83	18	17	5390	−30.1	100	21	37
9	9	01757	9xxxx	105	953.3	0.1	100	00	00	108	1409	−1.3	100	23	27	2946	−7.5	100	24	53	5487	−23.3	98	25	62
10	9	02434	9xxxx	005	961.2	1.4	100	00	00	174	1477	−1.8	100	06	08	3000	−10.4	53	25	21	5547	−22.3	40	26	63
11	8	56102	864xx	808	957.1	−0.1	100	02	02	140	1431	−1.2	70	04	08	2971	−6.8	69	26	16	5534	−20.7	60	27	24
12	8	30616	873xx	105	951.2	1.6	96	00	00	090	1398	1.6	94	23	20	2940	−7.1	100	29	07	5485	−23.9	96	27	12
13	8	58104	5552x	803	953.0	1.0	100	00	00	105	1409	−0.8	94	21	20	2954	−5.6	10	23	16	5522	−21.1	94	26	27
14	3	58101	25701	805	950.5	5.7	100	36	02	077	1406	5.1	90	23	21	2962	−6.7	100	26	19	5507	−24.7	56	25	34
15	7	56102	684xx	705	947.6	4.1	100	08	02	051	1373	2.2	96	20	04	2916	−8.2	96	25	14	5456	−24.0	68	25	12
16	8	58102	853xx	106	948.2	2.8	92	05	10	056	1366	−2.0	100	06	17	2887	−10.1	87	30	04	5407	−26.1	10	36	14
17	3	75021	35600	201	955.5	2.0	65	04	11	119	1420	−5.8	68	05	11	2915	−15.3	59	02	23	5383	−31.3	67	32	39
18	0	75020	00900	711	959.4	−1.4	85	02	02	158	1447	−4.7	74	07	15	2961	−10.4	36	03	17	5507	−21.9	27	35	48
19	6	56101	20942	709	957.0	2.6	80	00	00	132	1436	−0.1	57	22	06	2980	−5.7	29	22	12	5543	−21.4	28	27	21
20	7	65026	754xx	201	951.7	5.4	100	21	10	081	1413	2.3	100	24	41	2958	−5.8	100	26	37	5518	−22.2	100	26	41
21	8	20606	6722x	712	949.4	5.8	100	23	02	063	1391	1.7	100	20	15	2931	−7.6	100	22	34	5474	−22.1	100	24	31
22	8	30024	864xx	400	946.6	4.4	100	00	00	046	1367	3.5	80	21	11	2916	−7.1	98	21	30	5461	−22.1	94	22	46
23	8	62026	5541x	206	952.9	5.3	96	22	03	098	1417	0.2	98	23	13	2949	−9.0	98	22	27	5473	−25.3	92	22	32
24	8	50022	854xx	714	945.4	5.6	95	20	05	028	1352	−0.4	100	07	14	2904	−5.6	91	20	33	5444	−25.7	92	21	41
25	2	80020	25600	104	958.0	7.0	45	02	03	140	1454	0.0	63	25	05	2981	−9.5	62	20	11	5501	−29.9	49	27	15
26	8	40102	863xx	809	959.2	−0.1	96	04	10	157	1444	−6.1	99	07	14	2964	−8.9	34	23	05	5491	−25.4	39	20	27
27	8	50102	864xx	208	961.7	−1.1	82	03	10	178	1461	−7.8	99	06	10	2988	−5.4	10	08	38	5531	−24.9	10	07	20
28	1	68010	15600	102	963.9	0.0	65	01	06	196	1482	−4.6	78	28	02	3010	−7.5	30	08	16	5549	−24.0	40	07	51
29	0	50100	00900	716	959.5	1.6	50	00	00	159	1452	−2.8	63	05	23	2990	−6.3	24	06	18	5545	−22.0	36	08	38
Moy.					954.8	2.2	87	—	03	116	1422	−1.4	86	—	16	2951	−9.0	71	—	22	5479	−25.5	65	—	32

niveaux standard

00.00 h

400 mb					300 mb					200 mb				150 mb				100 mb				Tropopause		
H	t	Hum	dd	ff	H	t	Hum	dd	ff	H	t	dd	ff	H	t	dd	ff	H	t	dd	ff	H	p	t
7218	-35.3	39	18	31	9177	-46.6	32	14	42	11770	-60.2	16	34	13570	-57.1	22	32	16120	-58.7	19	10	12600	175	-61.8
7174	-37.1	65	01	03	9110	-50.5	72	02	05	11680	-59.1	32	06	13490	-57.7	32	08	16060	-57.7	23	22	11930	192	-59.5
7054	-37.9	96	24	43	8976	-52.9	96	26	53	11520	-56.3	25	37	13360	-54.4	26	21	15940	-55.5	26	13	10000	255	-61.0
6892	-46.8	95	18	42	8770	-52.5	81	20	41	11410	-49.7	23	08	13290	-50.5	27	20	15910	-54.8	31	05	8056	335	-52.1
6988	-38.4	26	01	48	8905	-52.8	30	35	52	11480	-55.5	30	06	13320	-53.7	22	07	15900	-57.5	24	08	9892	257	-58.0
7022	-35.5	83	22	55	8956	-51.3	85	22	60	11480	-62.3	22	70	13310	-53.3	22	62	15910	-54.5	22	14	11300	206	-64.8
6898	-42.2	75	22	34	8808	-49.5	59	21	68	11410	-54.2	23	57	13260	-52.1	22	35	15880	-52.9	22	35	10430	233	-56.1
6923	-40.9	67	21	54	8839	-51.3	55	21	56	11410	-58.0	21	39	13240	-55.9	23	30	15840	-52.3	21	20	10260	240	-58.0
6968	-41.4	83	26	58	8892	-49.8	48	29	122	11480	-54.5	28	109	13330	-55.9	24	63	15900	-58.0	26	53	7054	395	-42.0
7070	-35.2	61	27	81	9011	-50.7	63	27	67	11560	-58.8	26	72	13400	-52.5	29	76	15960	-61.7	27	108	10960	220	-63.3
7193	-31.8	41	—	—	9155	-49.3	43	—	—	11690	-65.1	—	—	13480	-58.0	—	—	16030	-59.9	—	—	11250	215	-64.1
7132	-32.7	92	25	16	9079	-50.5	91	24	20	11620	-63.0	24	27	13430	-56.2	28	19	15990	-61.0	27	28	10730	231	-62.2
7069	-35.5	71	25	35	9055	-51.2	69	31	91	11560	-57.2	29	42	13370	-58.2	29	35	15930	-59.5	29	41	10470	238	-61.2
7094	-34.1	62	25	33	9036	-51.5	65	25	46	11550	-65.0	23	57	13320	-61.3	25	38	15840	-59.8	27	31	10920	222	-66.0
7051	-37.8	88	23	30	8959	-55.9	88	24	34	11480	-60.6	24	30	13280	-59.1	24	33	15810	-61.4	27	38	10020	253	-63.3
7010	-38.0	80	25	06	8918	-55.3	85	25	18	11430	-59.9	27	19	13250	-57.2	28	38	15800	-58.9	27	29	10310	240	-63.5
6966	-40.4	32	31	33	8867	-53.7	31	26	42	11400	-58.3	30	35	13220	-57.2	30	37	15790	-57.2	30	34	9869	256	-61.6
6925	-39.7	46	35	63	8830	-51.8	51	36	109	11430	-53.3	31	47	13260	-56.6	33	57	15810	-61.9	33	70	10260	240	-56.1
7135	-33.9	78	30	48	9084	-49.6	81	31	58	11610	-69.7	31	60	13350	-62.1	31	42	15860	-60.9	28	39	11760	195	-70.8
7088	-37.1	97	30	36	9001	-52.3	93	28	27	11550	-59.8	27	50	13370	-57.1	28	52	15910	-59.9	27	47	9941	259	-60.5
7101	-35.1	86	22	28	9037	-51.4	84	24	59	11570	-66.7	26	43	13340	-60.3	26	52	15870	-60.6	27	42	11420	205	-66.9
7040	-34.0	84	25	48	8983	-51.1	90	26	71	11500	-63.6	24	37	13290	-58.5	25	37	15840	-58.5	24	33	10670	229	-65.9
7026	-37.9	94	20	37	8948	-52.5	91	18	42	11490	-58.9	21	34	13330	-58.4	24	43	15840	-61.6	27	50	10440	237	-61.0
7099	-34.9	99	24	71	9039	-50.9	97	22	70	11570	-62.1	25	69	13360	-59.8	23	44	15880	-62.7	25	45	10680	231	-64.7
7054	-37.2	77	21	26	8985	-50.5	63	24	48	11570	-54.8	23	37	13410	-55.4	23	44	15970	-60.0	24	26	10550	235	-56.6
7074	-39.3	55	27	24	8975	-54.3	60	24	23	11530	-57.2	27	19	13350	-56.5	25	30	15910	-58.7	25	32	10360	241	-59.9
7039	-40.4	19	24	09	8937	-54.0	23	08	22	11490	-58.0	07	06	13310	-57.7	33	08	15850	-59.2	29	15	10530	233	-60.0
7160	-36.5	29	07	64	9083	-51.6	32	—	—	—	—	—	—	—	—	—	—	—	—	—	—	—	—	—
7175	-33.0	62	07	34	9128	-49.2	66	08	40	11660	-66.0	08	62	13440	-61.4	07	55	15960	-59.7	01	31	11660	200	-66.0
7056	-37.2	68	- -	39	8983	-51.5	66	—	51	11532	-59.6		41	13348	-56.9	- -	38	15904	-58.8		34			

12.00 h

7167	-38.4	56	23	56	9084	-50.4	56	21	50	11680	-59.3	22	23	13500	-57.0	21	25	16070	-57.0	20	14	11560	204	-59.2
7117	-36.8	92	26	11	9052	-51.0	87	26	18	11600	-60.0	33	20	13420	-56.3	26	11	15990	-57.0	26	11	10870	225	-63.6
6984	-42.8	82	23	27	8876	-52.2	79	22	47	11480	-53.0	22	26	13340	-52.0	22	18	15970	-53.4	22	11	9252	283	-53.5
6893	-43.6	47	20	44	8791	-49.4	44	21	13	11450	-49.5	18	12	13330	-50.1	18	08	15940	-55.6	23	08	7485	366	-47.7
7071	-36.1	56	26	20	9003	-51.8	54	29	42	11530	-59.9	25	25	13350	-55.1	25	20	15940	-56.4	22	18	10350	242	-63.1
6920	-41.6	87	20	58	8815	-51.9	82	21	64	11430	-53.2	23	55	13270	-55.1	22	38	15890	-53.8	24	10	8176	331	-51.0
6902	-42.0	75	24	48	8806	-51.8	66	23	75	11390	-56.1	22	59	13230	-52.6	23	23	15830	-52.2	23	26	9725	260	-56.2
6938	-42.6	98	21	64	8831	-53.1	93	22	49	11420	-54.5	27	27	13260	-54.0	24	50	15850	-53.3	22	31	9579	267	-55.1
7085	-34.8	97	24	71	9030	-50.0	95	25	87	11600	-58.3	25	64	13430	-55.1	26	50	16020	-56.3	26	34	10670	232	-58.8
7147	-34.3	71	29	60	9095	-49.7	77	28	52	11630	-64.9	28	80	13440	-57.5	28	54	15980	-61.0	28	35	11630	200	-64.9
7144	-33.5	64	28	28	9094	-50.2	61	28	27	11630	-62.9	27	35	13420	-57.9	27	35	15980	-60.0	27	24	11100	218	-65.4
7074	-35.9	92	25	10	9003	-52.0	90	24	05	11560	-56.3	25	21	13400	-52.9	26	40	15970	-60.0	26	31	10080	253	-60.3
7131	-32.6	84	28	39	9092	-48.3	87	27	59	11630	-68.2	27	59	13380	-60.7	27	35	15890	-62.3	27	35	11480	205	-68.5
7086	-38.3	53	24	36	9002	-53.5	32	24	28	11530	-62.7	25	47	13330	-62.6	26	28	15790	-63.1	26	30	10330	243	-62.0
7038	-38.5	70	24	28	8936	-56.5	71	26	27	11450	-59.7	25	32	13270	-56.0	25	30	15830	-59.2	27	32	9852	259	-64.3
6978	-39.4	10	33	10	8882	-55.3	10	35	16	11400	-58.1	28	20	13230	-56.3	27	26	15810	-55.8	28	33	10610	227	-63.3
6933	-40.0	49	29	99	8837	-53.8	58	33	75	11440	-52.5	31	53	13290	-54.6	31	42	15860	-57.4	28	56	9347	277	-55.5
7100	-36.0	30	33	53	9031	-51.7	28	32	51	11540	-65.3	30	33	13310	-60.9	31	35	15830	-61.6	27	36	10970	220	-66.6
7149	-32.1	84	28	37	9116	-48.1	96	28	27	11660	-67.8	27	40	13410	-60.7	25	44	15960	-59.0	28	37	12130	185	-70.3
7123	-32.9	94	28	56	9081	—	—	—	—	—	—	—	—	—	—	—	—	—	—	—	—	—	—	—
7081	-33.0	90	22	41	9035	-48.8	98	23	54	11580	-63.8	23	41	13380	-57.6	25	35	15950	-57.4	26	46	11310	209	-65.7
7078	-31.2	73	22	28	9052	-46.9	87	19	57	11610	-66.1	21	62	13390	-58.5	23	40	15930	-59.0	24	30	11890	191	-67.0
7059	-35.7	24	21	58	9000	-50.4	75	23	85	11550	-59.5	25	64	13350	-57.9	23	67	15900	-60.0	25	40	10410	240	-60.3
7026	-36.8	34	20	47	8955	-51.1	20	20	41	11530	-56.0	21	61	13350	-57.5	21	47	15900	-60.5	24	54	10380	240	-58.0
7082	-37.0	47	27	43	8997	-53.0	38	25	47	11560	-55.3	24	38	13390	-56.0	25	33	15960	-58.5	24	36	10440	239	-59.0
7068	-37.8	47	28	22	8981	-52.6	46	30	13	11560	-55.9	11	26	13390	-55.2	23	18	15960	-58.5	26	14	10510	236	-58.0
7106	-38.9	21	07	44	9020	-52.3	21	07	46	11570	-59.4	06	35	13380	-58.1	03	11	15930	-58.3	04	11	10280	246	-60.1
7140	-36.0	42	07	76	9074	-51.3	44	08	57	11610	-61.8	07	53	13390	-61.2	05	35	15920	-60.6	36	29	10350	245	-62.0
7153	-33.1	49	08	48	9106	-49.5	49	16	09	11640	-67.5	08	53	13390	-62.5	04	14	15900	-61.0	04	24	11820	194	-68.1
7061	-37.0	63	- -	44	8989	-51.3	63	—	44	11545	-59.6	—	42	13358	-56.9	- -	33	15920	-58.2	—	28			

Observations aux

Mars 1968

Jour	Données synoptiques en surface (Code SYNOP)				Surface 491 m					1000 mb	850 mb					700 mb					500 mb				
	N	VVwwW	NhClhCmCm	app	P	t	Hum	dd	ff	H	H	t	Hum	dd	ff	H	t	Hum	dd	ff	H	t	Hum	dd	ff
1	0	57100	00900	710	955.1	−1.7	95	00	00	121	1422	−2.5	95	06	19	2966	−3.1	28	07	27	5556	−18.2	55	07	41
2	3	40100	00901	701	954.7	−1.8	100	19	02	121	1421	2.0	75	04	06	2961	−6.4	49	26	08	5525	−21.1	35	02	07
3	3	56011	35600	205	954.9	3.9	79	20	04	113	1431	−1.6	82	24	16	2945	−11.7	79	27	19	5460	−25.7	34	34	34
4	7	62022	755xx	400	964.6	0.1	84	06	03	202	1493	−6.8	87	18	14	2997	−10.2	44	33	36	5505	−27.6	71	29	25
5	0	58100	00900	203	968.7	−2.0	87	05	05	236	1523	−6.8	92	05	17	3031	−11.3	33	04	19	5560	−22.4	65	04	40
6	8	60022	8097x	735	963.7	3.6	77	22	05	189	1495	−4.5	92	26	17	3007	−8.5	77	30	31	5544	−24.2	91	33	50
7	8	75022	856xx	714	946.6	0.1	80	00	00	050	1345	−6.4	82	28	12	2835	−15.7	96	23	21	5291	−31.1	34	28	27
8	8	62022	855xx	215	952.5	1.2	84	04	07	101	1397	−5.5	100	06	09	2922	−10.7	68	13	14	5418	−28.4	49	11	19
9	0	56101	00900	703	956.9	−0.1	90	07	03	138	1432	−5.3	100	06	19	2961	−8.3	22	06	01	5498	−22.0	18	06	31
10	8	58031	864xx	204	953.6	−1.1	95	00	00	110	1410	−3.3	94	06	09	2950	−6.2	22	01	15	5491	−24.1	59	36	21
11	8	65616	6552x	707	953.0	2.7	95	20	09	98	1408	−2.4	100	27	16	2928	−10.8	100	33	25	5439	−25.9	97	34	43
12	8	56728	6542x	603	954.8	0.1	100	21	06	119	1417	−5.0	95	28	09	2915	−15.2	100	32	26	5412	−24.9	90	34	68
13	0	70010	00900	207	967.0	−2.8	84	00	00	222	1510	−7.1	89	06	08	3034	−7.1	48	01	23	5587	−21.9	65	35	26
14	0	70020	00900	710	964.9	0.0	80	19	05	205	1513	−0.5	58	23	27	3051	−6.0	40	27	23	5604	−22.6	24	30	29
15	0	65010	00900	717	961.6	0.1	95	19	04	177	1482	−2.4	94	25	05	3000	−6.9	29	32	15	5562	−21.7	32	33	27
16	8	62636	6552x	813	943.0	3.7	94	24	12	011	1352	−2.1	100	21	40	2844	−10.6	100	25	40	5345	−28.0	98	24	38
17	1	80030	00901	215	959.5	−1.2	95	19	02	159	1461	−3.5	100	03	14	2986	−6.7	16	05	08	5566	−17.3	22	35	29
18	8	56602	8097x	303	958.4	7.6	63	23	13	138	1471	1.2	80	23	42	3003	−9.5	100	24	42	5538	−22.2	41	26	66
19	8	65022	885xx	301	960.4	6.2	70	22	10	161	1480	−0.9	72	24	31	2994	−12.9	89	25	31	5479	−29.7	82	26	09
20	0	80020	00900	711	957.0	1.1	90	13	03	139	1456	4.1	55	21	10	3016	−4.4	46	25	22	5578	−21.8	16	25	27
21	8	60616	875xx	802	953.7	5.6	100	22	05	104	1425	0.1	100	21	29	2962	−7.3	100	23	28	5499	−25.5	100	23	37
22	0	80012	00900	803	955.1	1.5	95	23	08	122	1426	−1.3	91	23	29	2940	−11.7	76	22	26	5417	−30.9	65	23	46
23	8	82022	855xx	212	961.5	2.3	92	21	06	171	1486	−0.6	88	23	17	3000	−14.6	93	26	30	5498	−26.2	58	30	76
24	0	80020	00900	103	965.3	4.9	82	36	02	201	1537	4.7	88	22	16	3102	−2.1	28	27	14	5690	−18.4	50	29	13
25	0	80000	00900	207	962.4	5.4	90	27	03	175	1522	7.1	60	23	16	3095	−1.8	18	22	34	5687	−18.3	10	20	35
26	3	80020	00901	211	965.9	7.0	90	00	00	203	1555	8.6	45	10	13	3129	−2.3	26	20	14	5711	−20.0	57	22	29
27	0	75000	00900	204	976.3	6.6	86	24	02	293	1640	6.7	57	31	01	3201	−4.3	70	29	11	5787	−20.2	28	29	21
28	0	58100	00900	802	974.8	6.2	95	18	20	284	1628	8.5	65	13	56	3213	2.1	20	35	05	5832	−16.6	46	09	16
29	0	56100	00900	711	968.0	8.0	95	00	00	220	1580	10.4	48	15	08	3173	2.9	35	02	17	5798	−16.8	47	08	38
30	0	58100	00900	205	961.0	7.5	90	00	00	160	1520	10.8	66	36	01	3113	1.7	11	09	06	5727	−17.8	15	17	19
31	8	56102	00906	211	962.0	11.4	75	20	03	164	1528	9.1	59	04	01	3107	−2.1	55	23	18	5679	−21.7	91	20	37
Moy.					959.9	2.8	88		05	158	1476	0.2	81		17	3012	−7.2	55		21	5558	−23.0	53	·	36

Mars 1968

1	4	40102	464xx	203	954.3	0.1	90	12	03	116	1409	1.3	80	21	18	2952	−6.2	37	21	07	5521	−21.2	31	10	19
2	6	20102	60940	708	954.3	0.1	100	00	00	116	1417	−1.9	94	24	15	2938	−11.3	89	26	17	5464	−24.8	66	35	17
3	8	70022	855xx	205	960.3	2.3	76	19	05	160	1462	−5.4	85	26	08	2963	−9.1	28	32	16	5485	−25.5	75	32	27
4	6	56101	65500	400	966.6	1.6	76	03	06	219	1509	−6.8	97	04	11	3006	−12.5	68	07	12	5481	−29.7	73	31	19
5	6	58101	30949	710	969.0	1.9	81	00	00	234	1536	−2.4	47	05	08	3053	−10.3	97	02	12	5605	−21.9	28	02	30
6	8	60617	4742x	721	951.8	1.6	100	22	11	094	1396	−3.2	100	24	23	2909	−12.4	97	30	17	5397	−28.5	96	33	42
7	8	70027	855xx	208	946.1	0.0	90	04	09	046	1338	−6.5	100	06	25	2835	−12.8	92	07	14	5322	−30.8	92	17	40
8	8	57102	855xx	207	954.4	0.0	90	03	04	118	1409	−5.5	97	07	14	2942	−6.9	11	07	08	5484	−22.8	10	24	09
9	1	58101	16500	707	955.9	2.2	74	04	08	122	1426	−3.1	70	06	21	2968	−5.6	26	06	22	5529	−23.6	10	07	32
10	2	65011	15601	803	953.6	3.5	63	04	06	103	1409	−4.7	95	04	14	2930	−10.1	95	01	14	5468	−24.0	36	36	32
11	8	58616	865xx	801	953.1	2.6	82	23	09	99	1405	−4.3	95	28	15	2913	−12.5	100	32	28	5432	−23.0	98	35	77
12	3	70011	36500	214	962.5	1.6	68	04	10	185	1476	−6.9	100	06	10	2973	−10.6	13	36	26	5525	−21.5	33	36	59
13	0	68020	00900	810	968.4	1.0	77	00	00	235	1528	−1.3	69	22	54	3068	−6.3	61	29	10	5610	−23.0	56	33	19
14	8	62026	4657x	502	962.0	2.5	89	22	08	175	1478	−4.1	95	23	25	2987	−12.9	97	32	28	5468	−29.5	42	31	35
15	7	75022	756xx	823	955.1	3.7	71	21	12	115	1428	−2.9	72	24	29	2936	−10.0	74	25	31	5475	−23.3	29	25	39
16	7	80151	785xx	228	950.8	4.2	84	03	08	79	1386	−4.5	98	04	13	2888	−14.3	81	02	20	5362	−29.4	44	23	09
17	7	82022	7097x	707	960.6	6.0	60	22	14	162	1481	0.9	19	23	31	3013	−9.3	100	24	29	5562	−21.3	21	27	56
18	7	70152	785xx	706	961.7	7.5	70	23	12	169	1491	−1.8	100	23	32	3003	−12.9	95	24	35	5531	−23.5	33	31	93
19	3	82011	38600	709	963.0	8.2	65	25	10	177	1500	−2.4	72	22	19	3012	−11.1	34	27	24	5532	−25.0	46	30	61
20	8	75022	1567x	710	952.6	6.8	65	02	02	98	1423	2.8	83	21	29	2970	−7.4	100	20	42	5522	−23.5	100	23	33
21	8	58026	4742x	715	950.2	6.6	96	36	02	64	1399	2.2	94	21	23	2944	−6.1	100	20	45	5494	−23.7	92	21	44
22	8	60612	1542x	204	952.6	3.3	80	25	06	98	1405	−2.2	83	22	50	2921	−10.8	100	22	27	5425	−18.5	100	23	49
23	7	75032	5554x	102	964.6	9.6	62	22	08	196	1524	2.0	86	24	23	3065	−7.1	87	24	19	5627	−21.7	84	28	30
24	1	80020	00901	709	964.8	8.4	80	36	02	196	1532	5.6	63	26	03	3108	−1.1	40	21	28	5712	−17.3	34	19	28
25	6	80031	20991	805	964.9	10.2	75	36	03	195	1541	9.1	37	21	09	3114	−3.3	22	20	20	5687	−20.6	25	21	45
26	6	58102	00905	103	973.7	11.3	72	36	01	270	1617	6.9	52	03	04	3181	−3.0	13	22	17	5756	−21.0	25	24	25
27	2	40100	00901	710	978.0	9.6	80	01	01	307	1647	7.0	52	24	12	3221	−0.7	27	17	24	5833	−17.7	33	04	26
28	0	56100	00900	715	973.6	11.4	75	00	00	265	1619	8.7	44	23	06	3203	2.1	35	12	05	5831	−16.2	41	17	02
29	1	58100	00901	720	965.7	12.0	70	01	01	196	1553	8.2	63	11	04	3138	1.5	33	18	07	5766	−17.7	39	16	12
30	5	60030	40972	806	961.7	12.6	65	36	01	161	1518	8.9	50	09	08	3101	−0.7	10	17	11	5693	−19.9	37	17	37
31	7	75022	40976	701	965.6	14.8	53	23	04	195	1551	5.3	75	25	08	3107	−5.3	83	23	22	5670	−21.6	91	24	21
Moy.					960.4	5.4	77		05	160	1478	−0.1	73	·	18	3012	−7.7	63		21	5557	−23.3	52	·	34

niveaux standard

00.00 h

400 mb					300 mb					200 mb				150 mb				100 mb				Tropopause		
H	t	Hum	dd	ff	H	t	Hum	dd	ff	H	t	dd	ff	H	t	dd	ff	H	t	dd	ff	H	p	t
7183	-30.6	43	07	38	9156	-46.4	45	06	33	11720	-66.4	05	37	13460	-63.0	01	13	15960	-62.3	07	10	12350	180	-69.7
7130	-34.8	48	33	19	9070	-50.1	57	35	19	11620	-61.9	36	14	13420	-57.8	35	16	15990	-58.1	35	33	11620	200	61.9
7046	-35.8	37	34	40	8990	-49.8	33	33	49	11550	-61.6	31	22	13360	-52.4	31	18	15950	-57.6	28	09	10900	222	-61.3
7065	-40.7	79	28	36	8954	-56.4	75	29	50	11520	-55.3	28	29	13370	-54.3	28	35	15940	-58.0	28	12	8954	300	-56.4
7159	-34.6	67	03	57	9107	-49.8	65	03	84	11650	-66.6	02	43	13410	-62.2	35	30	15930	-60.1	31	05	11650	200	-66.6
7139	-35.9	75	32	57	9076	-50.8	77	34	75	11600	-66.5	32	63	13370	-60.7	32	31	15880	-62.2	32	39	11360	208	-67.9
6831	-44.5	32	25	25	8700	-53.8	33	26	32	11300	-50.0	31	31	13170	-52.7	31	13	15750	-57.0	29	10	8328	318	-55.9
6975	-40.8	52	16	12	8882	-52.1	53	22	27	11460	-55.7	12	12	13290	-57.1	03	05	15840	-59.5	32	16	10830	221	-58.0
7106	-32.9	20	06	40	9063	-48.4	21	07	39	11630	-62.5	07	30	13410	-58.5	34	08	15960	-59.5	28	03	11150	216	-62.0
7082	-35.7	63	36	20	9017	-52.2	61	02	22	11570	-62.0	31	09	13370	-57.6	30	28	15930	-59.1	28	21	11630	198	-62.2
7021	-36.7	97	34	58	8950	-51.8	93	36	91	11500	-56.6	36	37	13310	-60.2	36	27	15850	-58.2	30	47	10930	219	-62.0
7002	-35.8	86	35	94	8933	-51.9	85	32	115	11490	-55.7	01	79	13310	-57.6	36	46	15840	-65.3	01	30	10670	228	-61.6
7191	-33.9	43	34	26	9138	-49.5	52	36	24	11700	-58.7	34	26	13530	-55.8	33	43	16080	-58.0	33	42	7733	370	-38.4
7211	-32.3	22	27	33	9176	-47.5	35	25	39	11750	-62.1	26	32	13560	-56.3	31	39	16120	-59.0	32	29	11750	200	-62.1
7161	-34.7	46	32	29	9102	-51.1	44	32	36	11620	-68.1	30	43	13410	-56.4	28	44	15980	-56.5	28	27	11530	203	-68.6
6908	-39.7	97	24	62	8805	-56.2	95	26	50	11410	-51.6	27	48	13290	-51.5	32	62	15900	-54.1	27	17	8954	293	-58.0
7198	-30.2	36	36	35	9183	-42.9	43	34	64	11790	-61.3	35	45	13570	-62.3	33	55	16090	-61.7	35	29	12870	168	-63.9
7141	-32.1	61	27	107	9107	-48.3	76	28	76	11680	-60.1	30	52	13500	-57.3	27	50	16030	-60.7	29	65	11230	215	-61.5
7048	-37.2	71	26	65	8994	-49.0	76	26	37	11580	-56.4	27	54	13420	-55.5	26	56	15970	-59.3	27	62	10640	232	-58.7
7175	-35.1	17	25	29	9113	-50.9	40	26	40	11650	-64.3	25	53	13450	-56.6	25	30	16020	-57.0	28	49	11650	200	-64.3
7078	-37.9	98	23	42	8991	-53.7	93	23	51	11550	-55.8	24	47	13400	-52.7	25	40	15980	-56.6	24	56	10420	239	-61.1
6971	-40.6	55	22	80	8872	-53.1	54	22	13	11460	-51.9	22	53	13320	-52.3	24	72	15950	-52.7	23	65	9523	271	-55.9
7077	-37.6	64	32	67	8992	-53.7	63	33	10	11550	-53.8	31	51	13380	-57.5	31	50	15970	-56.5	31	12	9896	260	-61.0
7313	-31.4	76	27	13	9282	-48.4	77	31	17	11820	-68.1	02	13	13550	-63.0	05	10	16100	-56.3	26	10	12350	183	-69.3
7310	-30.5	10	18	47	9282	-47.0	30	18	61	11840	-65.5	17	43	13570	-65.0	18	12	16100	-57.2	23	51	12850	169	-70.5
7328	-31.4	77	19	15	9305	-47.1	71	22	34	11850	-68.5	23	21	13580	-63.5	24	36	16120	-58.0	23	30	12820	170	-70.6
7398	-33.0	40	28	23	9343	-50.9	49	27	36	11900	-61.7	30	19	13680	-62.4	34	18	16190	-59.8	29	22	12390	185	-63.1
7470	-29.3	45	08	21	9453	-45.7	45	11	26	12020	-65.2	12	45	13760	-65.0	10	14	16240	-62.9	02	11	13150	166	-69.6
7434	-28.7	55	09	15	9426	-45.0	47	24	06	12000	-65.0	16	13	13730	-67.8	13	13	16200	-62.7	15	13	12980	170	-69.2
7360	-29.1	21	16	23	9346	-46.1	21	17	22	11930	-63.0	15	20	13680	-62.0	18	23	16190	-61.5	20	12	12920	170	-67.2
7291	-31.1	73	18	41	9257	-48.7	78	22	45	11820	-61.9	20	44	13610	-59.7	20	30	16130	-61.3	21	30	12010	194	-62.3
7155	-34.7	55	--	41	9099	-49.9	58	--	43	11662	-60.8	--	36	13459	-58.6	—	31	16003	-59.0	—	28			

12.00 h

7126	-34.1	24	09	07	9070	-49.2	38	06	11	11620	-64.3	36	23	13400	-60.6	03	17	15930	-60.0	36	47	11970	189	-66.0
7048	-35.3	69	36	19	8988	-49.7	45	35	34	11550	-60.5	34	23	13380	-54.8	35	23	15960	-57.6	32	20	10900	222	-62.2
7073	-36.0	42	31	27	9009	-50.8	51	29	38	11570	-57.2	29	27	13410	-53.5	29	24	16010	-54.9	28	19	10350	243	-61.0
7038	-40.8	60	33	20	8955	-49.4	59	36	24	11590	-52.1	34	23	13440	-53.7	32	24	16020	-58.1	29	23	8955	300	-49.4
7209	-34.2	68	02	52	9163	-46.8	70	02	72	11720	-65.4	02	74	13470	-63.0	02	40	15970	-62.5	33	24	12100	188	-67.7
6959	-39.6	94	33	49	8867	-51.3	81	31	60	11490	-52.4	31	47	13340	-53.5	28	28	15920	-55.5	32	36	8448	320	-51.1
6867	-41.9	63	18	37	8771	-51.0	48	20	25	11400	-51.0	16	07	13260	-54.3	34	09	15850	-56.6	25	03	9978	269	-53.4
7080	-35.2	10	27	07	9019	-51.6	10	30	08	11590	-58.5	06	32	13400	-58.7	20	21	15950	-60.1	36	11	9648	272	-56.4
7119	-35.4	10	04	23	9061	-49.8	13	36	21	11630	-59.2	02	22	13440	-57.4	31	14	16000	-59.2	30	21	10750	230	-59.8
7054	-36.0	48	36	49	8980	-52.7	54	36	54	11540	-58.9	32	27	13370	-54.2	31	31	15950	-58.5	32	23	10260	245	-59.0
7036	-33.1	96	34	43	8990	-49.3	91	30	62	11540	-58.7	34	61	13370	-57.6	34	60	15900	-59.6	34	78	11330	207	-62.9
7135	-32.4	25	35	58	9095	-49.0	32	35	62	11690	-56.0	34	68	13520	-57.4	35	46	16050	-61.0	35	50	11290	213	-58.3
7219	-31.6	60	35	20	9182	-49.3	61	01	19	11730	-60.8	35	35	13550	-56.5	30	20	16110	-60.3	31	26	11490	208	-62.8
7024	-39.9	37	33	46	8955	-48.1	30	35	58	11590	-51.7	32	25	13450	-53.3	29	32	16020	-57.5	31	29	10910	222	-52.8
7064	-36.3	33	23	54	8993	-52.5	34	26	59	11530	-60.2	26	48	13350	-53.5	27	33	15960	-55.9	27	33	10940	220	-63.3
6928	-35.8	19	02	48	8898	-43.1	10	02	108	11550	-51.7	36	49	13400	-53.9	36	56	16000	-55.2	01	28	11140	213	-53.5
7182	-30.4	40	27	78	9164	-45.4	38	20	59	11760	-59.6	29	72	13570	-56.5	27	68	16110	-61.2	27	35	12170	187	-60.5
7129	-35.0	33	27	81	9077	-48.4	33	27	111	11660	-54.4	28	99	13490	-53.6	29	90	16080	-58.2	24	69	11110	218	-60.0
7121	-35.2	43	30	78	9054	-51.9	43	28	78	11610	-57.0	28	107	13460	-53.2	29	73	16050	-57.3	22	56	10630	234	-60.4
7117	-35.7	99	23	36	9049	-52.4	97	20	31	11610	-56.7	25	45	13460	-52.5	24	46	16060	-55.7	24	45	10050	256	-59.0
7086	-35.2	66	21	52	9031	-50.2	77	21	72	11590	-55.5	23	72	13440	-52.1	25	70	16060	-54.5	25	52	10550	236	-61.2
6984	-40.8	100	24	47	8875	-55.8	100	09	74	11470	-52.0	24	47	13340	-47.5	24	102	15980	-54.6	27	105	9091	290	-57.2
7235	-32.6	71	32	22	9195	-48.1	73	34	59	11750	-64.1	32	19	13520	-59.6	29	28	16090	-54.6	25	13	12130	188	-66.4
7343	-29.0	48	18	23	9321	-46.4	46	18	32	11890	-66.7	15	24	13610	-63.1	21	20	16140	-58.6	19	24	13000	166	-71.7
7302	-32.0	22	20	38	9274	-47.6	52	20	20	11810	-69.1	22	22	13550	-63.0	21	33	16090	-56.7	22	34	12000	194	-70.0
7368	-31.6	75	23	31	9339	-47.8	78	24	40	11880	-67.9	24	47	13630	-63.4	26	31	16170	-60.1	26	26	12190	190	-69.0
7462	-30.5	36	06	27	9436	-46.4	44	07	38	12000	-64.1	06	39	13750	-63.8	04	18	16230	-63.3	36	10	13060	168	-67.0
7465	-30.3	70	11	17	9444	-46.4	69	11	19	12000	-65.2	15	14	13730	-68.4	12	21	16190	-63.4	14	51	13000	169	-71.3
7398	-29.5	32	15	11	9381	-46.3	29	13	22	11960	-64.2	15	14	13700	-66.9	16	18	16180	-61.8	18	11	13270	161	-68.0
7311	-31.5	23	19	39	9279	-47.4	25	17	41	11840	-63.4	18	43	13610	-62.7	19	29	16130	-59.8	22	13	11720	204	-63.5
7276	-34.1	88	26	30	9215	-51.5	87	25	36	11770	-58.7	23	33	13590	-56.5	25	31	16140	-59.9	26	24	10550	243	-59.9
7153	-34.5	52	--	38	9101	-49.2	52	---	47	11675	-59.3	—	42	13484	-57.4	—	37	16042	-58.5	—	34			

Observations aux

Avril 1968

Jour	Données synoptiques en surface (Code SYNOP)				Surface 491 m					1000 mb	850 mb					700 mb					500 mb				
	N	VVwwW	NhCLhCMCH	app	P	t	Hum	dd	ff	H	H	t	Hum	dd	ff	H	t	Hum	dd	ff	H	t	Hum	dd	ff
1	0	65020	00900	206	965.9	6.5	70	10	01	207	1549	5.4	52	07	07	3103	−5.5	69	28	25	5667	−22.0	20	31	08
2	0	62020	00900	710	955.4	8.0	87	18	03	112	1462	6.9	85	06	04	3031	−3.3	82	24	16	5610	−20.3	72	24	11
3	0	65011	00900	706	945.8	9.7	78	22	07	027	1372	4.6	84	24	38	2920	−7.2	89	24	42	5471	−22.3	32	25	44
4	0	70011	00900	209	956.7	2.0	83	23	04	129	1435	−5.1	79	24	18	2925	−16.1	79	24	25	5376	−30.4	62	28	60
5	8	55106	8072x	713	952.4	3.1	96	00	00	093	1406	−1.1	97	21	26	2946	−6.2	97	23	52	5495	−23.2	92	24	49
6	8	30102	855xx	710	945.1	6.6	96	00	00	021	1365	6.2	95	24	05	2933	−3.1	92	21	18	5502	−21.8	100	21	75
7	8	30606	875xx	222	951.8	5.4	100	30	05	089	1408	0.7	100	31	11	2951	−7.0	100	18	15	5496	−23.8	39	21	34
8	8	70026	5752x	216	956.2	5.2	100	00	00	123	1442	−1.6	100	28	21	2961	−10.6	100	02	19	5468	−27.9	100	06	20
9	3	58101	36500	702	967.1	0.5	95	04	06	223	1515	−5.8	96	06	25	3024	−9.8	22	36	15	5544	−25.8	23	36	30
10	0	68020	00900	400	968.0	0.6	75	04	04	230	1528	−3.6	67	07	18	3057	−7.8	27	05	13	5580	−26.2	28	33	07
11	1	62020	00901	601	965.4	2.4	80	00	00	205	1523	0.6	45	06	24	3060	−6.5	15	06	05	5590	−25.8	18	30	16
12	0	65020	00900	803	961.6	2.4	70	04	03	171	1483	−1.3	67	06	20	3008	−9.9	34	28	12	5526	−26.3	30	31	16
13	7	56102	755xx	704	957.8	2.3	85	04	05	138	1444	−4.1	96	06	03	2951	−14.2	100	27	09	5438	−27.8	35	27	35
14	8	30027	875xx	701	955.1	1.1	100	00	00	122	1426	−0.2	100	24	02	2961	−8.7	100	22	22	5479	−27.5	97	23	25
15	8	58102	8097x	400	951.4	7.4	100	19	02	077	1420	6.0	45	06	14	2982	−4.1	75	17	14	5546	−22.3	98	19	16
16	0	65020	00900	210	954.2	7.6	91	20	07	102	1454	7.6	71	08	03	3023	−3.3	82	24	10	5604	−19.5	38	28	21
17	1	75011	10970	210	956.0	11.5	87	22	02	110	1472	8.5	76	18	09	3042	−4.4	100	20	19	5628	−19.6	36	26	26
18	0	65020	00900	212	957.8	9.9	95	27	04	132	1496	11.6	72	35	07	3085	0.3	32	19	19	5694	−17.9	10	18	20
19	6	70022	40971	217	962.4	12.3	84	16	02	167	1541	11.5	69	22	15	3125	−1.9	99	22	35	5725	−18.7	93	26	24
20	0	70010	00900	400	963.7	11.8	85	20	02	178	1553	12.6	69	23	10	3149	0.7	63	20	22	5766	−17.4	87	24	19
21	0	80010	00900	204	961.2	11.7	80	19	02	154	1540	15.2	44	10	04	3146	4.6	20	24	11	5782	−16.5	17	26	09
22	0	75020	00900	207	961.4	12.9	75	09	05	154	1543	15.5	48	07	12	3150	2.0	54	23	14	5777	−16.2	37	18	11
23	0	75020	00900	211	962.6	12.8	89	22	05	172	1553	14.5	52	04	04	3152	−0.2	79	22	07	5759	−17.5	43	04	03
24	8	65959	895xx	307	962.7	15.5	86	36	05	172	1540	9.7	91	17	02	3124	−1.1	100	19	06	5726	−17.7	37	20	35
25	8	80032	6567x	711	964.5	5.6	100	22	06	201	1521	1.4	99	25	19	3053	−9.4	99	25	15	5572	−26.7	94	20	21
26	4	65012	45500	711	963.9	6.2	100	18	03	192	1516	1.2	97	08	02	3053	−7.7	99	30	05	5602	−23.0	92	33	09
27	0	62020	00900	705	960.3	5.6	100	00	00	157	1494	3.5	97	11	02	3047	−4.6	80	26	09	5622	−21.0	25	31	25
28	8	40616	8092x	803	951.8	10.0	100	22	02	079	1426	5.6	100	23	25	2992	−2.2	100	27	27	5596	−17.0	98	23	26
29	8	50952	895xx	705	946.7	10.6	92	16	02	035	1386	6.8	87	28	04	2954	−3.5	95	15	12	5528	−20.4	86	22	43
30	8	70028	1552x	105	951.7	7.0	85	20	03	079	1411	0.7	91	24	19	2943	−9.4	91	23	20	5461	−27.5	91	23	15
Moy.					957.9	7.1	89	· ·	03	135	1474	4.5	79	—	12	3028	−5.3	76	—	18	5588	−22.3	57	—	25

Avril 1968

1	0	50100	00900	723	962.6	11.1	75	01	03	174	1519	6.7	65	15	21	3094	−0.8	38	26	16	5694	−18.6	31	22	22
2	5	60012	25781	718	950.4	12.7	70	22	03	061	1416	5.1	84	23	16	2970	−5.9	94	23	26	5534	−20.9	49	23	12
3	7	82016	755xx	231	949.1	4.8	90	21	09	064	1376	−2.6	100	25	22	2891	−11.7	100	25	43	5407	−26.1	97	22	58
4	6	82032	15709	718	955.9	7.6	55	35	03	116	1435	−3.9	69	33	09	2954	−9.9	19	21	32	5484	−23.0	64	25	70
5	7	56102	55671	711	947.2	6.8	81	00	00	040	1377	5.5	77	22	20	2939	−4.0	92	22	57	5505	−22.2	90	22	59
6	7	50102	755xx	801	949.2	11.4	80	04	03	049	1400	3.9	99	27	23	2960	−4.3	87	19	19	5520	−20.7	28	21	33
7	8	40602	875xx	400	953.8	6.8	91	00	00	100	1425	−0.7	96	35	04	2950	−9.3	100	08	06	5473	−25.1	43	20	30
8	8	40102	4552x	217	963.0	4.4	80	04	08	183	1489	−4.0	100	04	16	2993	−12.9	100	03	09	5490	−27.6	17	02	21
9	2	58100	25600	701	968.0	4.1	64	03	08	225	1528	−6.0	79	07	16	3050	−8.7	11	05	23	5587	−24.7	18	34	20
10	0	58100	00900	709	968.7	4.9	68	03	03	231	1541	0.3	68	32	15	3078	−9.1	31	10	05	5612	−25.1	16	10	22
11	0	60020	00900	717	964.1	6.6	64	03	11	193	1508	−1.2	71	06	09	3039	−7.9	46	03	09	5562	−25.6	38	33	11
12	6	40102	25601	707	960.0	4.2	70	04	04	157	1461	−4.4	98	03	03	2971	−12.7	60	23	15	5461	−29.6	48	26	29
13	9	05477	8xxxx	000	956.5	1.5	100	36	02	135	1435	−2.4	98	22	23	2958	−10.3	97	23	36	5477	−25.2	93	25	41
14	7	20012	6544x	808	954.4	5.6	95	05	03	110	1435	1.7	84	07	15	2981	−7.7	90	23	17	5517	−24.2	100	23	43
15	6	65022	10942	808	952.4	10.6	70	03	04	085	1429	5.6	63	07	08	2994	−3.1	67	08	10	5575	−20.3	74	14	06
16	4	68022	20941	809	954.4	13.2	65	00	00	093	1455	8.0	60	29	14	3035	0.4	30	22	26	5641	−18.6	68	22	16
17	6	70022	00901	711	958.9	14.5	70	02	02	137	1497	9.6	67	14	07	3075	0.4	31	18	17	5680	−18.0	24	22	21
18	6	68022	00901	809	961.8	15.3	70	36	02	164	1528	10.6	55	21	14	3112	−0.4	26	20	17	5717	−18.0	25	20	26
19	5	75031	11602	810	966.0	17.2	66	36	04	193	1568	10.0	71	24	11	3149	−0.8	73	22	16	5763	−16.7	41	27	22
20	2	70020	00901	715	964.0	17.8	60	00	00	176	1558	12.7	44	33	09	3156	2.1	34	23	14	5780	−16.2	41	28	14
21	1	75020	11601	710	962.2	18.9	65	36	02	158	1549	14.9	40	20	12	3159	3.0	36	27	11	5789	−15.9	47	23	11
22	1	75030	12600	708	963.0	18.9	67	04	02	160	1553	13.6	52	30	04	3154	0.7	81	22	10	5773	−16.4	38	15	15
23	1	68030	12700	711	964.1	19.7	60	28	02	177	1557	10.8	66	31	08	3144	−0.2	78	21	06	5748	−17.6	32	20	21
24	8	65618	6562x	804	962.4	12.5	100	04	02	167	1519	4.9	87	09	04	3079	−3.9	86	19	14	5646	−20.8	54	19	43
25	8	70156	6552x	801	964.1	9.1	96	22	07	187	1516	−0.2	100	25	18	3048	−8.4	97	27	13	5574	−25.6	93	05	07
26	4	68031	35600	706	962.0	10.7	75	06	03	169	1501	1.9	89	25	04	3042	−8.7	90	31	10	5598	−22.2	75	33	26
27	6	40102	11642	723	956.6	11.6	83	04	03	116	1468	6.4	79	22	11	3037	−2.6	25	24	22	5625	−18.9	87	27	30
28	3	82011	23741	715	952.7	13.8	65	21	07	080	1435	4.1	78	24	09	2981	−7.2	78	22	23	5535	−22.7	15	24	44
29	6	80026	55541	205	949.2	7.3	95	21	09	057	1386	−0.4	98	27	15	2920	−8.3	100	23	23	5462	−24.4	100	21	26
30	5	80021	32601	703	952.2	12.4	65	23	09	076	1422	1.4	94	23	25	2952	−10.5	100	24	28	5467	−27.4	93	29	22
Moy.					958.3	10.5	75	· ·	04	134	1476	3.7	78	· ·	13	3029	−5.4	65	—	19	5590	−21.9	55	---	27

niveaux standard

00.00 h

400 mb					300 mb					200 mb				150 mb				100 mb				Tropopause		
H	t	Hum	dd	ff	H	t	Hum	dd	ff	H	t	dd	ff	H	t	dd	ff	H	t	dd	ff	H	p	t
7270	-34.6	28	28	15	9212	-51.7	33	30	14	11730	-67.8	33	14	13510	-60.5	28	28	16040	-60.8	26	20	11730	200	-67.8
7227	-31.4	61	21	22	9200	-46.7	65	22	32	11760	-64.8	30	14	13540	-59.2	26	29	16080	-59.6	28	24	11880	196	-65.6
7071	-34.2	49	26	53	9024	-49.3	50	24	52	11580	-61.1	26	51	13390	-55.9	27	40	15970	-57.2	24	38	10990	220	-62.0
6930	-40.5	62	26	89	8853	-49.9	59	26	106	11470	-51.5	26	65	13330	-55.2	26	50	15900	-50.6	26	66	10460	234	-54.7
7099	-33.9	89	25	66	9046	-49.5	88	24	79	11580	-61.1	23	72	13400	-56.5	24	50	15970	-56.0	24	51	11000	222	-64.1
7107	-32.9	100	22	73	9064	-49.8	97	23	58	11620	-59.0	23	58	13440	-56.6	23	50	16010	-56.4	23	50	11030	220	-61.7
7095	-34.9	35	21	61	9035	-50.4	54	21	53	11590	-58.9	24	43	13410	-56.6	24	49	15990	-56.9	25	46	11440	205	-60.3
7032	-40.2	96	07	08	8944	-48.7	94	02	18	11580	-52.0	21	17	13440	-52.7	25	14	16040	-55.4	26	24	8179	337	-49.4
7120	-38.6	28	36	39	9036	-52.4	32	34	41	11610	-56.4	31	28	13440	-53.8	26	17	16030	-55.9	32	13	10090	254	-57.3
7155	-38.7	28	31	08	9071	-51.7	28	29	16	11660	-55.3	30	29	13500	-53.8	30	60	16090	-55.8	28	26	9751	270	-54.7
7170	-35.8	20	31	21	9111	-50.5	55	28	43	11660	-57.7	32	30	13500	-53.4	29	18	16100	-56.1	27	23	10600	237	-60.3
7100	-38.3	30	29	25	9024	-51.3	30	27	28	11620	-53.1	28	22	13480	-51.5	30	19	16100	-53.8	28	15	10190	250	-55.2
7004	-39.7	26	32	50	8928	-48.7	24	32	25	11550	-51.1	28	15	13430	-52.0	26	14	16040	-54.5	27	15	9615	270	-52.7
7041	-40.0	64	26	24	8954	-51.6	41	25	35	11540	-54.0	25	17	13390	-53.7	25	12	15990	-55.5	25	10	9514	275	-55.1
7140	-36.2	96	09	39	9065	-53.4	93	30	288	11610	-57.0	23	16	13440	-55.7	21	23	16020	-56.0	24	09	10390	243	-62.5
7221	-32.1	38	30	26	9180	-49.1	38	29	36	11740	-60.6	28	28	13530	-59.2	28	32	16080	-58.2	27	14	11340	213	-62.1
7249	-31.1	28	25	23	9218	-48.4	40	27	30	11780	-62.5	24	34	13570	-57.5	23	34	16120	-58.9	25	16	11050	225	-62.0
7317	-32.5	11	16	13	9281	-47.9	12	32	11	11830	-66.6	32	16	13590	-60.2	24	12	16130	-58.9	22	10	11620	207	-66.9
7354	-29.7	45	22	28	9332	-47.2	72	23	29	11890	-65.1	23	17	13650	-61.8	21	13	16180	-57.1	22	13	12290	187	-66.1
7398	-29.7	85	25	19	9375	-46.9	82	27	23	11930	-68.0	30	36	13670	-63.6	34	34	16180	-60.1	19	43	11930	200	-68.0
7419	-28.9	56	23	06	9400	-46.2	63	24	09	11970	-64.8	24	16	13730	-60.4	26	10	16270	-59.5	28	12	12450	185	-67.2
7413	-29.1	67	19	17	9400	-45.9	61	19	20	11970	-66.3	18	19	13730	-59.9	19	12	16280	-59.1	27	08	12570	181	-68.4
7396	-29.2	26	18	25	9378	-46.3	28	18	28	11940	-65.5	17	33	13710	-60.3	19	19	16270	-58.0	24	18	12280	189	-67.0
7353	-31.4	70	20	31	9319	-48.1	79	19	29	11870	-63.3	20	36	13670	-57.0	21	19	16240	-57.5	28	12	11430	215	-64.7
7149	-37.4	75	14	64	9105	-43.3	45	20	20	11790	-49.5	23	18	13660	-52.3	26	08	16260	-56.1	26	13	7701	369	-40.8
7190	-37.4	89	32	16	9115	-49.4	86	34	10	11770	-50.9	33	14	13640	-52.1	34	06	16230	-56.6	27	14	8672	321	-49.3
7234	-31.9	22	32	38	9199	-48.0	45	32	48	11800	-55.0	31	37	13640	-54.5	32	23	16230	-55.3	29	24	10720	237	-55.4
7235	-28.4	93	22	41	9228	-45.2	93	23	45	11820	-58.1	24	57	13650	-53.0	24	35	16240	-56.2	23	15	10850	233	-60.3
7138	-32.6	89	22	58	9105	-47.5	85	22	58	11700	-54.2	23	52	13560	-52.0	22	50	16180	-53.3	21	34	10570	239	-57.7
7024	-39.2	91	23	38	8966	-47.1	80	23	78	11610	-50.3	23	42	13490	-48.6	23	15	16110	-53.3	23	06	9781	265	-51.2
7188	-34.4	56	—	35	9139	-48.7	58	—	45	11720	-58.7	—	32	13538	-54.2	—	27	16112	-56.6	—	23			

12.00 h

7318	-31.5	24	22	06	9284	-47.8	30	22	19	11840	-66.3	27	11	13620	-60.6	25	23	16140	-60.5	27	39	11900	198	-66.7
7149	-31.3	73	25	21	9118	-48.7	76	26	30	11670	-62.1	26	30	13490	-55.6	26	34	16050	-58.3	25	27	11370	210	-63.0
6979	-38.5	92	22	84	8904	-50.3	86	25	104	11540	-49.2	26	55	13410	-54.0	24	49	16000	-52.1	24	48	9855	259	-53.6
7085	-33.5	64	27	69	9037	-49.6	64	26	79	11590	-57.6	26	78	13430	-52.8	26	83	16050	-54.0	26	50	10350	244	-61.7
7106	-34.3	83	24	65	9052	-50.7	84	26	96	11610	-61.6	26	87	13430	-57.8	24	83	15990	-54.9	25	60	9637	274	-54.9
7129	-32.7	27	23	39	9085	-49.1	29	22	47	11640	-60.6	22	45	13470	-54.8	24	35	16040	-56.5	23	43	11430	207	-61.5
7069	-34.0	28	21	54	9016	-49.6	28	19	58	11610	-53.0	22	39	13460	-54.3	23	33	16060	-53.8	25	37	10440	240	-57.0
7053	-39.7	17	06	42	8969	-51.5	15	01	53	11580	-52.1	08	28	13430	-53.4	27	23	16040	-55.6	22	19	9189	290	-53.0
7168	-37.9	21	31	26	9083	-52.7	23	29	33	11660	-54.0	30	29	13510	-53.8	27	26	16110	-55.7	25	34	10370	245	-57.7
7190	-37.9	18	30	17	9116	-51.1	19	33	48	11690	-55.9	30	24	13530	-52.4	30	31	16130	-56.3	30	21	10560	239	-59.1
7138	-38.5	36	32	12	9058	-51.5	38	28	40	11630	-55.2	28	20	13480	-52.5	28	12	16090	-55.1	31	12	10660	233	-58.4
7019	-39.8	34	26	28	8949	-48.0	30	27	18	11600	-50.8	27	17	13470	-51.5	29	16	16090	-54.8	30	09	10490	237	-50.7
7063	-36.7	92	25	39	9006	-46.2	85	26	33	—	—	—	—	—	—	—	—	—	—	—	—	9095	296	-46.5
7107	-35.5	83	23	39	9042	-51.7	86	24	38	11620	-53.7	24	23	13470	-53.5	22	19	16080	-55.0	23	10	10200	250	-60.1
7186	-33.2	74	16	15	9133	-49.0	73	21	22	11690	-57.5	25	18	13510	-57.2	24	24	16080	-56.5	25	13	10810	230	-63.3
7270	-30.1	66	22	25	9245	-46.5	65	24	43	11820	-63.9	25	38	13600	-60.3	24	40	16140	-58.1	24	11	11910	197	-64.3
7303	-32.4	25	23	15	9264	-49.0	25	21	19	11820	-64.6	21	32	13610	-57.6	22	27	16180	-57.5	23	18	11970	195	-65.3
7348	-29.6	23	19	10	9330	-45.5	23	21	16	11900	-65.3	24	14	13670	-59.3	25	25	16230	-58.5	29	06	12350	186	-66.2
7400	-29.0	49	28	25	9384	-46.2	47	28	27	11950	-64.3	27	18	13710	-60.2	26	17	16260	-57.0	25	13	12690	177	-65.7
7418	-28.5	63	28	18	9414	-44.6	60	31	11	11990	-66.4	30	30	13740	-61.9	31	18	16270	-59.4	32	10	12300	190	-68.1
7427	-28.6	50	19	17	9418	-44.7	47	20	13	12000	-64.8	21	26	13750	-62.7	21	30	16290	-59.2	19	02	12810	175	-68.6
7409	-29.4	50	16	07	9404	-43.8	45	18	30	11990	-64.0	19	20	13760	-59.4	22	25	16330	-57.9	20	08	12310	190	-66.3
7381	-29.8	21	20	32	9357	-46.5	22	20	34	11920	-64.6	19	30	13690	-59.8	20	27	16240	-59.6	22	08	12570	180	-65.9
7269	-30.0	65	20	44	9253	-45.5	64	19	53	11850	-55.7	18	42	13700	-54.1	19	18	16280	-57.3	19	08	10780	237	-58.1
7155	-37.4	93	04	32	9106	-44.0	50	34	21	11820	-48.1	26	10	13680	-51.7	30	12	16290	-55.0	27	13	7969	355	-43.1
7196	-35.2	53	34	35	9136	-49.5	54	33	41	11740	-52.2	34	25	13600	-53.6	30	21	16200	-55.5	35	10	9846	269	-55.5
7254	-29.4	90	29	46	9243	-44.4	81	23	38	11840	-58.2	31	37	13680	-54.5	30	26	16260	-57.0	26	16	11250	220	-59.3
7137	-33.2	20	25	46	9092	-48.8	28	24	55	11710	-55.4	24	50	13560	-52.2	24	25	16160	-57.6	24	17	10540	240	-54.0
7051	-36.3	100	17	42	8990	-47.8	100	21	42	11640	-50.1	23	39	13520	-52.6	20	25	16130	-53.2	26	18	9515	277	-49.4
7032	-40.5	85	28	24	8947	-47.7	74	28	36	11620	-46.7	23	31	13510	-48.9	26	26	16150	-54.3	26	18	7723	361	-46.4
7194	-33.8	54	—	32	9148	-48.1	52	—	40	11744	-57.7	—	33	13569	-55.6	—	29	16150	-56.4	—	21			

Observations aux

Mai 1968

Jour	Données synoptiques en surface (Code SYNOP)				Surface 491 m					1000 mb	850 mb					700 mb					500 mb				
	N	VvwwW	NhClhCmCH	app	P	t	Hum	dd	ff	H	H	t	Hum	dd	ff	H	t	Hum	dd	ff	H	t	Hum	dd	ff
1	8	70818	2552x	106	955.2	7.3	100	22	07	110	1446	1.8	98	23	33	2987	−7.6	99	24	35	5521	−25.5	61	24	26
2	8	80022	8097x	701	954.7	9.1	83	19	02	106	1454	6.1	69	23	26	3008	−6.8	88	23	28	5571	−19.7	88	26	49
3	8	80606	8092x	206	956.6	10.1	100	22	10	122	1470	6.6	93	24	36	3029	−4.7	100	24	48	5613	−18.0	76	26	31
4	3	70012	30940	807	951.9	11.3	100	00	00	073	1439	10.5	70	19	12	3021	−2.5	100	21	37	5617	−18.2	100	22	36
5	8	68602	3752x	227	946.9	13.6	80	31	06	029	1396	8.9	77	23	17	2972	−2.3	99	20	33	5561	−18.3	56	22	06
6	1	80020	15600	806	951.2	10.3	100	21	02	076	1431	8.3	86	25	06	3003	−3.0	95	19	32	5576	−19.7	27	20	33
7	8	75616	2752x	214	955.9	6.2	100	22	05	122	1442	−1.2	100	24	23	2966	−9.4	100	24	21	5488	−26.2	97	20	35
8	1	82020	15500	101	959.7	2.3	100	23	03	153	1467	−2.7	99	23	19	2980	−12.2	63	26	26	5459	−30.2	64	29	32
9	4	70020	15671	107	954.0	6.0	100	00	00	107	1442	4.9	73	10	04	2991	−7.1	98	18	25	5538	−21.3	82	21	50
10	8	75616	4762x	109	958.5	11.0	82	23	06	139	1485	4.6	86	23	15	3040	−5.6	100	19	13	5605	−20.5	98	22	46
11	2	80020	00901	002	958.5	8.7	96	19	03	139	1492	7.4	88	32	07	3068	−1.3	47	22	21	5680	−16.2	50	24	23
12	8	68616	3552x	206	954.8	11.4	100	00	00	99	1454	4.9	100	32	08	3014	−2.2	100	16	12	5628	−16.8	93	21	41
13	8	62606	855xx	206	965.8	6.4	96	10	02	207	1530	0.2	96	01	10	3057	−10.2	83	03	16	5606	−19.3	10	32	13
14	0	65020	00900	101	968.0	5.3	97	00	00	225	1560	3.7	86	01	06	3121	−2.2	61	10	10	5717	−18.1	42	32	19
15	0	70020	00900	805	967.3	9.9	86	01	04	215	1561	4.7	84	07	18	3124	−1.0	31	02	11	5711	−20.5	52	28	05
16	0	62020	00900	803	964.3	9.5	93	18	02	189	1546	8.1	81	04	07	3120	−1.7	42	31	05	5709	−19.3	80	26	22
17	7	62016	756xx	103	961.6	12.7	83	36	05	160	1517	6.2	90	30	07	3082	−4.3	100	25	24	5668	−18.1	33	31	34
18	7	63022	756xx	701	962.5	7.4	84	02	03	173	1502	−0.7	96	36	05	3026	−10.1	65	26	10	5580	−18.0	15	30	53
19	1	70010	00901	807	958.1	6.2	85	07	03	141	1468	1.2	84	06	06	2997	−10.9	100	21	23	5533	−22.3	68	28	61
20	2	80011	00902	807	953.2	7.6	75	02	03	093	1432	3.7	70	07	18	2979	−6.6	45	26	27	5547	−20.4	55	26	45
21	8	60022	6552x	301	948.9	7.8	100	04	04	055	1394	3.9	98	06	13	2955	−4.3	96	21	18	5522	−20.2	100	16	15
22	8	58616	6752x	102	955.1	6.0	100	22	06	114	1439	1.1	100	36	03	2982	−5.9	100	36	07	5543	−22.1	91	18	14
23	5	58102	5xxxx	107	962.2	3.6	95	20	03	175	1499	−0.1	89	24	15	3028	−9.8	88	21	27	5557	−24.7	63	21	35
24	8	58101	8xxxx	001	963.2	7.3	92	00	00	177	1526	5.9	60	17	03	3090	−3.1	20	22	22	5666	−20.7	100	24	10
25	4	65031	4xxxx	702	958.5	10.7	90	00	00	143	1499	10.2	97	24	06	3080	−2.1	99	22	16	5675	−16.9	36	28	17
26	8	70606	8xxxx	101	958.7	11.0	97	20	05	135	1490	6.0	97	32	04	3059	−1.8	100	10	08	5656	−18.3	93	22	08
27	8	70022	6554x	703	954.4	11.7	100	00	00	103	1461	8.8	97	28	10	3043	−0.6	90	20	43	5651	−17.5	98	22	15
28	8	75022	6564x	205	958.5	12.8	95	00	00	133	1499	8.7	90	04	08	3083	0.9	84	13	10	5703	−15.9	64	14	22
29	2	68021	25600	203	962.0	15.4	100	04	03	164	1438	11.3	66	07	24	3131	0.8	86	09	11	5757	−14.9	81	13	05
30	8	56102	855xx	706	960.8	15.6	100	06	02	146	1524	9.5	100	04	22	3113	0.6	86	05	14	5734	−16.1	42	05	20
31	8	57102	855xx	709	958.9	10.4	96	03	08	142	1483	4.8	100	06	24	3055	−0.4	74	04	16	5670	−17.4	33	04	12
Moy.					958.1	9.2	94	- -	03	134	1480	5.1	88	- -	13	3039	−4.4	82	—	21	5615	−19.7	66	·	29

Mai 1968

1	6	80022	35670	703	955.3	11.4	59	23	14	111	1454	3.2	90	23	31	2996	−8.3	100	25	41	5544	−21.6	29	27	51
2	8	65802	3957x	704	953.6	14.0	74	22	09	089	1451	7.9	69	23	29	3019	−3.4	100	23	31	5612	−20.0	96	24	32
3	7	70022	4854x	715	957.0	14.8	78	36	03	120	1475	5.0	100	24	17	3028	−6.1	93	24	26	5609	−19.8	65	24	29
4	7	65032	25551	719	949.6	15.8	81	03	06	046	1422	11.7	61	36	08	3014	0.7	92	01	30	5616	−17.9	86	24	42
5	4	82012	32602	807	953.3	14.7	65	01	05	086	1442	5.4	100	35	03	3012	−1.9	71	21	35	5588	−21.7	38	23	42
6	8	70029	895xx	019	947.6	8.8	96	27	13	043	1382	3.5	95	24	48	2939	−3.5	100	18	30	5527	−19.3	83	20	45
7	7	70782	785xx	807	957.8	7.0	90	22	13	132	1458	−1.6	95	24	28	2970	−12.2	93	24	34	5460	−27.5	81	23	32
8	8	75032	25507	717	955.8	8.4	74	04	03	115	1444	0.2	85	19	16	2985	−7.4	65	23	28	5533	−20.9	100	24	34
9	4	70012	22541	805	956.6	12.9	66	36	04	116	1471	6.7	60	26	04	3031	−5.0	61	13	08	5596	−21.1	51	21	42
10	5	70012	28540	705	960.1	12.8	81	22	10	146	1499	4.3	78	23	19	3053	3.9	77	28	32	5638	−18.5	59	27	42
11	8	60026	8097x	715	956.5	11.4	94	00	00	115	1473	8.8	79	25	07	3053	−1.1	94	21	40	5674	−15.8	96	21	25
12	8	75616	2552x	217	960.2	7.4	92	19	02	153	1477	−1.3	100	34	16	3001	−6.4	100	27	07	5580	−18.0	99	20	39
13	3	65020	35500	706	967.7	11.0	80	02	09	217	1552	0.7	100	05	12	3102	−1.9	24	03	20	5705	−18.4	30	35	20
14	4	65030	15501	806	967.9	14.4	60	03	05	215	1564	3.5	70	03	10	3120	−2.8	38	01	08	5710	−19.1	39	34	12
15	4	70030	11604	707	965.9	16.3	60	02	07	192	1557	6.8	69	05	13	3133	−0.2	34	34	05	5725	−19.2	47	31	04
16	4	70030	22503	709	963.1	18.4	57	00	00	167	1542	9.1	55	20	12	3114	−3.5	89	30	11	5693	−20.9	81	30	29
17	7	65012	785xx	400	961.5	12.1	65	30	04	159	1504	2.1	75	12	02	3036	−8.1	34	25	22	5610	−18.5	59	28	47
18	3	80020	22601	709	960.7	11.2	52	01	04	157	1487	−0.7	92	19	15	3013	−9.9	35	30	18	5555	−21.1	99	28	55
19	2	75020	22601	704	956.4	11.7	55	02	04	114	1456	1.3	52	21	12	2984	−9.8	41	06	04	5502	−21.8	18	29	47
20	8	58616	2752x	708	950.2	8.8	85	02	03	066	1403	3.5	91	21	09	2960	−3.7	100	02	15	5553	−17.2	94	22	28
21	8	57102	855xx	202	949.5	11.2	80	04	04	060	1400	2.9	92	21	11	2956	−4.2	93	06	10	5525	−21.5	87	18	12
22	8	62026	5552x	209	957.7	8.1	97	22	06	132	1459	−0.9	100	24	17	2994	−6.6	95	22	15	5538	−23.7	93	18	24
23	1	62020	15601	807	964.3	11.3	76	36	02	181	1529	3.2	77	01	05	3078	−5.1	67	24	20	5644	−21.6	54	29	26
24	4	70021	12640	712	962.5	16.4	65	36	03	162	1531	8.7	53	16	14	3108	−1.8	73	23	21	5701	−18.7	83	24	29
25	7	58102	7097x	704	956.2	15.8	83	30	02	112	1475	7.5	84	01	06	3039	−4.3	95	14	09	5629	−17.0	89	18	12
26	6	75012	58641	709	957.1	15.5	65	35	02	121	1479	6.4	100	17	09	3045	−2.1	100	13	12	5652	−17.0	69	15	08
27	7	70032	55642	203	954.4	17.1	82	03	03	089	1464	9.3	75	06	01	3046	−0.6	92	16	18	5659	−17.6	95	18	30
28	6	62012	65401	400	960.2	16.9	90	36	03	141	1519	10.2	99	07	07	3118	2.4	74	10	14	5748	−15.4	87	13	23
29	3	60011	25501	809	962.1	19.0	75	09	08	158	1538	10.2	93	03	34	3136	1.9	80	06	15	5763	−15.9	84	07	13
30	8	62022	855xx	706	958.9	14.8	100	02	06	137	1502	8.9	97	06	20	3089	0.1	100	06	22	5717	−15.9	62	06	18
31	7	62022	755xx	205	958.3	13.2	90	04	11	129	1484	5.1	99	07	17	3058	1.1	10	06	20	5676	−16.6	10	05	24
Moy.					958.0	13.0	76	- -	05	128	1480	4.9	83	--	15	3040	−3.8	75	- -	20	5622	−19.3	70	--	30

niveaux standard

00.00 h

400 mb					300 mb					200 mb				150 mb				100 mb				Tropopause		
H	t	Hum	dd	ff	H	t	Hum	dd	ff	H	t	dd	ff	H	t	dd	ff	H	t	dd	ff	H	p	t
7100	−37.9	55	24	61	9028	−50.1	63	28	49	11660	−50.0	27	53	13540	−50.6	26	66	16160	−54.4	29	16	9984	259	−51.9
7191	−31.4	88	26	48	9160	−48.2	88	26	67	11710	−61.0	26	56	13540	−54.5	26	36	16100	−57.8	26	57	10710	235	−63.0
7235	−32.0	55	25	39	9189	−49.6	60	25	44	11770	−56.7	25	45	13610	−54.1	25	52	16210	−57.0	07	15	11080	223	−59.7
7245	−30.5	93	24	22	9218	−46.5	85	23	27	11820	−57.5	25	47	13640	−56.3	27	41	16210	−56.3	24	30	11900	217	−57.8
7196	−29.4	62	21	69	9174	−47.8	64	21	75	11770	−61.5	22	68	13590	−56.7	22	59	16170	−55.0	21	31	11770	200	−61.5
7195	−31.7	30	21	47	9163	−47.1	44	21	81	11770	−56.5	22	83	13600	−55.0	22	46	16210	−53.6	23	52	11280	216	−57.0
7070	−34.1	62	19	71	9029	−47.8	36	21	105	11650	−50.8	21	70	13530	−50.0	26	45	16180	−54.5	21	45	9742	269	−52.4
7028	−30.3	41	30	63	8968	−48.6	46	31	61	11610	−51.7	27	28	13470	−51.2	27	51	16110	−52.5	21	60	9489	277	−51.8
7157	−30.2	48	23	64	9137	−46.1	77	22	68	11710	−60.1	21	58	13530	−56.0	22	22	16100	−55.5	23	25	11060	222	−61.9
7220	−32.0	95	22	65	9183	−49.1	92	22	71	11750	−57.6	24	42	13580	−56.4	23	36	16150	−57.7	22	22	10220	255	−58.4
7323	−28.8	35	24	33	9306	−45.3	42	23	40	11900	−61.6	23	47	13680	−59.3	23	31	16220	−53.8	23	20	12180	191	−63.2
7270	−28.0	90	21	52	9269	−43.9	75	22	63	11880	−58.2	21	49	13700	−57.3	20	32	16270	−55.2	18	31	10130	263	−52.7
7228	−31.1	53	22	23	9203	−47.3	23	22	19	11810	−54.3	23	15	13670	−52.9	19	17	16260	−56.1	23	26	10730	237	−54.4
7343	−31.4	50	31	21	9304	−48.8	50	30	29	11850	−61.4	27	16	13670	−56.4	22	30	16240	−57.1	27	04	11400	215	−63.0
7321	−33.3	63	30	16	9276	−49.5	71	27	23	11970	−58.6	29	14	13660	−55.8	28	16	16250	−55.3	26	10	10940	231	−60.1
7325	−32.9	66	30	17	9272	−50.9	74	29	14	11820	−59.9	28	04	13630	−57.3	31	15	16190	−57.0	30	12	10950	230	−61.7
7292	−31.1	26	29	36	9266	−47.0	33	30	51	11840	−62.1	30	44	13640	−55.1	25	20	16230	−55.7	29	12	11840	200	−62.1
7207	−30.1	30	30	65	9186	−46.1	34	30	71	11760	−61.7	29	42	13570	−57.0	31	47	16150	−54.9	30	21	11030	225	−61.3
7142	−33.6	77	28	66	9108	−47.8	65	28	87	11710	−56.0	28	62	13550	−53.6	28	38	16160	−53.4	29	26	10900	227	−55.8
7165	−30.2	71	27	51	9145	−46.8	73	27	66	11710	−61.0	27	42	13520	−57.2	25	35	16100	−53.2	34	51	11230	216	−63.7
7136	−31.7	97	12	24	9090	−50.2	96	15	20	11680	−53.8	21	21	13540	−52.0	24	20	16140	−55.3	25	15	9863	266	−57.7
7149	−32.7	79	19	21	9110	−47.3	77	25	35	11730	−51.7	24	25	13600	−51.1	22	14	16220	−53.3	22	19	11140	219	−54.7
7144	−36.0	64	25	52	9086	−46.8	59	24	34	11740	−49.2	23	36	13620	−50.0	22	19	16250	−52.9	16	34	10200	253	−51.0
7279	−32.8	94	26	37	9230	−50.2	89	24	51	11760	−62.3	23	45	—	—	—	—	—	—	—	—	11290	216	−65.1
7312	−29.1	81	26	20	9301	−45.3	79	25	25	11890	−60.6	28	30	13690	−58.0	28	25	16260	−57.0	29	18	11320	219	−60.3
7286	−28.9	93	09	15	9275	−45.9	92	16	12	11870	−55.1	24	09	13720	−53.3	30	18	16320	−55.8	25	12	11330	218	−58.0
7286	−28.3	53	24	29	9275	−45.7	77	22	26	11850	−58.7	23	30	13680	−53.3	22	16	16270	−55.6	21	08	11090	226	−61.0
7338	−29.5	79	15	29	9324	−46.1	77	15	45	11880	−59.2	15	20	13700	−55.5	15	17	16290	−55.0	15	12	11380	217	−61.0
7405	−27.5	66	08	09	9406	−43.9	63	09	11	11990	−65.3	10	25	13800	−55.2	11	06	16380	−55.7	21	04	12170	194	−66.4
7373	−28.8	23	04	23	9368	−44.9	25	04	23	11960	−63.6	05	17	13770	−55.0	02	10	16340	−57.5	02	02	11960	200	−63.6
7301	−29.7	27	05	16	9283	−46.8	28	08	04	11870	−54.0	05	31	13720	−54.3	02	24	16300	−57.5	02	14	10690	241	−58.5
7234	−31.3	63	—	39	9204	−47.3	63	—	45	11796	−57.8	—	38	13625	−54.7	—	30	16215	−55.3	—	23			

12.00 h

7154	−31.8	24	26	75	9125	−47.8	30	28	92	11730	−53.9	27	59	13590	−52.8	27	47	16200	−53.6	28	16	10310	250	−54.0
7232	−31.4	92	26	38	9197	−48.5	91	27	58	11790	−54.7	25	51	13640	−53.9	26	35	16240	−57.0	19	24	9761	275	−55.2
7229	−31.7	55	29	40	9190	−48.8	87	29	78	11750	−57.5	26	61	13580	−55.1	26	36	16150	−57.4	26	36	10850	231	−62.8
7256	−28.4	89	24	40	9246	−44.8	83	23	74	11850	−61.6	23	83	13630	−57.1	22	33	16190	−57.0	27	40	12500	180	−63.7
7194	−32.0	28	23	82	9171	−45.2	36	21	102	11780	−54.0	22	64	13630	−53.4	22	59	16240	−54.4	22	29	11030	225	−57.0
7142	−32.9	80	19	50	9111	−42.4	56	20	99	11760	−54.4	21	73	13620	−51.5	21	57	16240	−53.0	24	33	11540	207	−54.5
7030	−39.4	53	21	37	8943	−51.5	59	20	45	11610	−49.1	24	52	13500	−49.2	22	51	16150	−51.0	22	35	9053	295	−51.9
7149	−31.5	95	24	40	3123	−47.0	93	25	45	11690	−58.6	24	45	13530	−54.1	24	31	16130	−51.5	24	33	11180	217	−62.3
7209	−31.2	71	21	46	9198	−47.6	69	22	49	11760	−58.1	22	37	13590	−55.3	21	40	16180	−56.0	22	26	11220	218	−61.5
7262	−32.1	49	28	53	9236	−44.7	46	27	59	11830	−63.5	26	63	13640	−56.4	25	28	16800	−57.0	26	25	11830	200	−63.5
7317	−28.2	78	22	53	9323	−42.8	60	22	62	11940	−58.9	22	49	13740	−58.2	22	38	16310	−57.5	24	22	11480	215	−58.9
7211	−29.4	96	19	41	9198	−45.5	89	18	56	11840	−50.0	19	35	—	—	—	—	—	—	—	—	9869	271	−50.3
7326	−32.1	30	34	27	9285	−48.5	32	33	96	11870	−58.1	30	06	13710	−54.4	24	27	16300	−55.0	21	15	10530	247	−56.6
7328	−32.4	34	28	15	9281	−49.5	52	31	96	11820	−62.0	31	40	—	—	—	—	—	—	—	—	11400	214	−64.2
7346	−31.0	40	36	18	9309	−49.2	46	33	17	11860	−59.2	34	31	13690	−55.2	20	10	16260	−54.5	28	15	11210	222	−63.7
7292	−35.4	83	30	32	9227	−52.2	73	32	40	—	—	—	—	—	—	—	—	—	—	—	—	10800	237	−62.9
7236	−30.7	75	30	47	9212	−47.1	73	31	74	11790	−60.2	29	65	13600	−56.7	29	17	16170	−56.4	29	12	11370	214	−60.2
7165	−31.7	97	28	60	9139	−46.3	81	28	50	11730	−59.4	28	39	13560	−53.8	28	26	16150	−54.3	30	27	11340	213	−59.7
7126	−29.5	15	29	88	9106	−46.0	46	29	87	11690	−59.7	29	68	13520	−54.8	29	33	16110	−55.4	26	32	11160	218	−60.2
7183	−29.9	92	22	31	9166	−46.6	89	20	54	11760	−57.6	21	40	13590	−52.8	26	13	16190	−54.7	23	08	10790	233	−58.1
7134	−33.5	78	16	09	9080	−49.9	80	13	27	11700	−49.6	21	17	13580	−50.4	22	14	16200	−55.0	29	08	9860	266	−53.5
7133	−35.1	29	20	31	9071	−48.6	23	22	39	11720	−49.0	22	30	13620	−50.8	21	17	16240	−54.0	21	19	8605	322	−47.7
7246	−34.4	53	27	58	9205	−47.1	55	27	89	11820	−54.7	27	50	13680	−52.0	21	53	16300	−53.0	23	16	10760	236	−54.0
7331	−29.4	54	23	39	9316	−45.9	48	27	33	11910	−60.0	25	36	13740	−55.3	26	21	16330	−54.7	28	18	11910	200	−60.0
7269	−28.7	89	17	15	9257	−45.5	84	25	188	11840	−56.8	25	19	13680	−53.2	27	13	16270	−56.3	27	06	11070	226	−61.5
7289	−28.8	29	21	42	9277	−45.3	23	31	09	11880	−55.4	31	05	13720	−53.1	07	09	16320	−55.2	25	11	10810	237	−56.6
7290	−30.5	94	18	18	9270	−47.2	74	18	28	11820	−59.2	18	33	13660	−52.9	19	18	16260	−55.0	18	11	11200	221	−64.7
7396	−27.3	66	12	26	9396	−44.7	66	14	28	11980	−60.3	14	19	13820	−54.0	17	14	16410	−55.0	13	13	11480	217	−61.5
7414	−26.5	82	06	21	9424	−43.4	63	06	31	12020	−63.5	06	27	13830	−54.9	06	11	16420	−56.7	09	06	12180	195	−64.1
7362	−27.5	39	06	12	9361	−43.7	25	36	05	11970	−57.8	36	22	13810	−54.3	36	19	16400	−56.7	02	10	11510	215	−60.0
7309	−30.0	10	02	14	9293	−44.5	10	05	39	11920	−53.8	05	36	13770	−55.3	05	22	16340	−57.2	33	20	10780	239	−54.0
7244	−31.1	61	—	39	9217	−46.7	58	—	56	11814	−57.0	—	42	13652	−54.0	—	28	16246	−55.2	—	20			

Observations aux

Juin 1968

Jour	Données synoptiques en surface (Code SYNOP)				Surface 491 m					1000 mb	850 mb					700 mb					500 mb				
	N	VVwwW	NhClhCMCH	app	P	t	Hum	dd	ff	H	H	t	Hum	dd	ff	H	t	Hum	dd	ff	H	t	Hum	dd	ff
1	0	65020	00900	701	958.6	9.2	95	07	02	139	1490	6.3	93	07	26	3071	2.5	10	07	16	5691	–17.2	56	04	19
2	0	70010	00900	703	957.0	9.2	82	04	04	126	1468	5.0	83	06	11	3028	–4.2	65	06	44	5593	–22.7	61	34	24
3	6	70031	65600	104	957.7	10.5	92	19	02	134	1495	9.9	75	26	10	3074	–2.3	100	25	20	5678	–16.0	70	25	21
4	8	62026	6552x	701	958.8	13.9	97	36	02	137	1497	7.7	95	11	04	3071	–2.0	100	13	12	5668	–17.2	100	09	43
5	2	75011	20940	701	961.0	10.2	100	16	02	160	1509	5.8	98	21	06	3076	–0.7	30	24	14	5688	–16.3	29	23	20
6	1	75010	00901	702	959.8	11.4	90	00	00	145	1514	9.8	98	10	03	3105	2.1	27	08	06	5742	–13.4	29	26	19
7	4	80011	40970	213	960.6	14.0	90	00	00	154	1515	7.9	87	15	17	3087	–3.8	100	25	21	5676	–17.7	29	24	29
8	8	75032	8097x	204	960.8	14.3	82	00	00	154	1521	8.9	82	08	04	3101	–1.2	76	24	37	5729	–13.5	91	23	26
9	7	80022	7097x	101	958.8	13.1	94	08	02	135	1499	7.7	93	36	04	3068	–4.5	97	27	18	5663	–15.5	49	28	39
10	0	65010	00900	400	962.0	10.2	86	03	07	169	1510	3.4	89	06	25	3067	–1.7	40	30	10	5683	–15.9	47	34	27
11	1	70010	00901	400	959.7	9.3	85	05	15	149	1494	4.7	94	07	29	3053	–1.3	12	02	16	5661	–17.5	70	35	32
12	0	65010	00900	202	960.2	9.8	75	04	08	153	1496	3.8	85	03	30	3046	–5.1	46	06	28	5613	–20.5	72	04	18
13	0	65010	00900	805	959.0	10.2	91	05	09	143	1485	3.7	100	07	24	3040	–4.7	100	13	06	5604	–22.8	95	08	11
14	7	50102	756xx	400	957.6	10.0	100	20	04	131	1481	7.0	86	07	04	3056	–2.3	90	10	07	5636	–20.9	86	14	35
15	4	70012	456xx	106	959.1	13.2	90	19	03	138	1508	9.9	82	10	01	3091	–1.2	93	12	08	5693	–17.7	58	14	31
16	1	68020	14600	400	958.0	10.4	100	16	02	134	1488	8.0	100	23	15	3061	–1.8	100	21	10	5660	–18.7	90	10	14
17	7	68022	3966xx	400	958.2	12.2	100	03	03	137	1501	8.7	98	19	10	3079	–0.9	99	29	07	5674	–20.5	90	22	01
18	0	56020	00900	804	958.6	11.2	100	18	02	143	1496	9.2	91	24	04	3077	–1.5	95	23	16	5685	–15.7	52	24	07
19	5	65138	596xx	102	956.1	15.5	100	00	00	104	1491	12.9	73	08	10	3090	1.1	95	21	30	5709	–17.2	71	21	18
20	8	70026	856xx	803	957.5	13.7	95	00	00	129	1493	9.9	100	23	10	3078	–1.0	100	25	19	5695	–15.6	70	24	04
21	4	80016	45500	001	961.6	10.4	100	21	06	169	1513	5.6	93	25	17	3070	–5.2	100	26	20	5659	–17.5	96	21	53
22	3	82020	35600	101	964.3	8.9	90	20	03	186	1538	5.7	80	26	09	3094	–5.1	91	26	13	5713	–15.7	56	27	34
23	0	75010	00900	808	955.8	12.2	90	21	02	108	1480	11.6	81	23	22	3073	1.2	71	22	19	5685	–17.7	89	24	26
24	8	75616	8097x	216	956.0	10.6	98	20	05	110	1466	5.5	100	32	15	3024	–4.3	100	34	22	5596	–20.1	100	31	06
25	8	75022	8097x	701	964.8	13.0	76	19	04	188	1550	7.4	76	23	16	3128	–0.3	100	30	21	5760	–11.9	88	31	35
26	0	68020	00900	202	963.7	15.3	95	20	05	178	1567	15.0	59	23	18	3177	3.7	45	24	22	5830	–11.9	28	28	24
27	0	70011	00900	701	966.2	16.5	94	00	00	195	1584	13.3	89	13	13	3188	1.5	98	25	21	5830	–12.5	76	31	30
28	3	70030	35600	701	964.3	17.8	86	20	03	179	1578	15.7	77	23	27	3192	3.9	73	26	24	5850	–12.0	76	28	43
29	0	70010	00900	215	962.5	22.9	78	22	10	157	1573	18.6	58	24	32	3203	5.4	59	25	34	5868	–10.0	10	25	38
30	0	80040	00900	203	967.8	17.6	73	00	00	209	1616	18.6	42	25	10	3250	8.1	55	31	28	5949	–6.4	14	29	18
Moy.					960.2	12.6	91	—	03	150	1514	8.9	85	—	14	3094	–0.9	75	—	19	5706	–16.3	63	—	25

Juin 1968

1	1	70020	18600	709	957.5	16.5	70	04	09	121	1484	5.5	94	07	20	3043	–2.8	59	06	10	5626	–18.0	10	34	46
2	1	70020	18601	805	958.2	14.7	98	36	02	129	1487	7.0	50	23	11	3050	–3.7	41	24	12	5627	–19.3	12	28	20
3	6	80016	4857x	101	959.7	13.6	98	22	04	145	1504	7.0	89	25	12	3076	–1.7	100	21	19	5667	–19.1	26	22	24
4	7	75612	3557x	602	960.7	14.0	80	05	03	151	1504	3.6	89	26	04	3062	–3.5	100	18	24	5663	–17.2	100	19	30
5	1	80020	11600	708	960.6	17.0	57	07	03	144	1514	6.5	71	03	05	3087	–0.8	59	00	00	5709	–15.8	20	29	04
6	2	70030	12640	711	961.7	18.0	63	36	06	155	1525	7.5	75	02	20	3100	0.0	21	08	16	5729	–14.5	17	29	21
7	2	80020	15601	707	958.7	19.1	67	04	03	128	1508	11.4	70	20	13	3105	2.3	50	22	33	5740	–15.1	67	25	28
8	7	75022	38631	709	960.5	19.1	62	36	02	144	1521	9.2	67	10	12	3097	–2.8	77	24	13	5706	–16.3	53	26	29
9	4	80022	35601	203	960.0	16.2	75	03	03	139	1504	5.3	93	20	07	3065	–2.5	57	34	15	5666	–15.2	21	34	44
10	7	70022	45601	706	961.0	14.7	65	04	11	154	1507	3.6	97	05	13	3069	–1.9	10	36	10	5684	–16.4	28	36	36
11	1	80020	15600	701	959.2	13.8	55	04	14	137	1490	4.0	74	05	23	3043	–4.1	53	08	22	5632	–18.0	23	02	33
12	5	80021	45601	705	959.7	14.2	63	04	12	145	1495	3.6	83	06	23	3046	–5.6	79	07	08	5607	–22.6	92	06	18
13	8	58102	856xx	703	957.0	12.9	82	03	09	120	1472	4.2	97	06	04	3043	–2.4	73	12	05	5635	–19.5	89	09	22
14	8	75021	32600	703	959.0	18.2	53	23	03	131	1505	7.7	78	05	10	3078	–3.1	81	18	27	5664	–19.7	38	16	37
15	8	58108	6562x	703	958.8	15.6	82	31	03	137	1498	7.4	98	13	02	3076	–1.3	89	09	15	5681	–17.4	78	12	19
16	6	70031	48541	400	958.0	18.4	57	20	08	121	1496	7.4	89	23	13	3068	–2.6	95	21	07	5664	–18.3	72	05	07
17	7	65022	42581	710	958.4	17.4	68	05	02	125	1498	7.8	93	22	16	3074	–2.0	86	19	11	5672	–17.8	56	21	07
18	2	70020	12681	809	956.5	17.4	78	35	02	109	1483	9.8	72	15	06	3065	–2.2	94	20	19	5678	–15.8	39	35	06
19	7	70172	59682	706	955.9	20.1	67	34	03	103	1490	12.5	68	06	06	3085	0.8	67	17	08	5706	–15.8	74	18	05
20	8	70108	6557x	400	958.1	15.7	90	20	05	122	1494	8.6	88	23	13	3072	–1.1	100	23	17	5687	–14.8	39	23	26
21	7	82216	585xx	001	963.2	12.6	77	26	09	174	1525	4.4	72	25	20	3078	–5.0	100	25	16	5656	–18.2	14	30	54
22	4	82012	15582	720	961.6	16.7	56	22	02	154	1519	6.3	64	20	11	3098	1.8	51	23	12	5720	–15.5	60	26	31
23	8	65600	1557x	714	949.1	20.1	64	00	00	041	1429	12.4	88	24	08	3039	2.8	78	20	32	5662	–15.6	79	21	40
24	6	82012	58501	211	961.9	16.4	60	25	03	150	1523	6.3	93	20	01	3082	–2.5	32	34	09	5701	–13.0	34	32	22
25	6	82022	11505	709	965.2	21.2	56	00	00	182	1566	9.8	75	16	19	3166	3.4	66	25	15	3820	–12.6	28	31	24
26	7	80039	1952x	113	965.1	22.0	60	29	08	181	1578	12.9	79	25	19	3176	–0.1	100	22	23	5813	–13.0	100	23	25
27	6	65012	12584	710	965.0	20.1	82	00	00	180	1577	13.3	89	24	22	3187	5.0	80	23	19	5855	–11.3	81	27	17
28	6	82030	12602	707	963.9	25.4	70	00	00	164	1579	16.0	87	22	21	3200	5.9	47	26	30	5885	–11.2	50	25	34
29	2	75020	12602	102	965.9	28.5	62	25	08	182	1606	17.3	73	24	40	3233	6.9	26	—	—	5923	–9.6	91	—	—
30	0	80020	00900	710	968.3	24.3	68	36	03	209	1619	18.8	41	27	08	3256	9.1	18	35	07	5944	–8.5	19	30	12
Moy.					960.3	17.8	68	—	05	143	1516	8.6	80	—	13	3094	–0.5	66	—	16	5714	–15.8	50	—	25

niveaux standard

00.00 h

400 mb					300 mb					200 mb				150 mb				100 mb				Tropopause		
H	t	Hum	dd	ff	H	t	Hum	dd	ff	H	t	dd	ff	H	t	dd	ff	H	t	dd	ff	H	p	t
7329	-27.9	65	05	40	9326	-44.9	68	03	49	11930	-57.9	03	66	13740	-55.4	05	17	16310	-57.5	11	06	11390	218	-57.8
7195	-30.6	36	33	50	9200	-41.7	33	32	91	11880	-52.3	30	33	13740	-55.2	25	13	16330	-56.0	14	01	11980	197	-52.6
7315	-29.0	65	25	20	9308	-44.6	63	23	30	11910	-58.3	22	36	13760	-53.9	20	40	16350	-55.0	17	12	11610	210	-58.7
7304	-28.4	96	18	40	9297	-45.1	91	19	49	11890	-55.1	20	40	13734	-54.1	18	15	16340	-54.8	20	14	11260	221	-61.2
7326	-28.5	27	22	15	9315	-45.8	50	19	39	11920	-55.8	19	12	13760	-56.0	20	11	16340	-55.7	22	03	10320	257	-54.6
7398	-26.3	27	25	25	9405	-43.1	50	27	17	12000	-61.9	26	20	13790	-55.1	27	12	16330	-58.5	20	12	12160	195	-62.6
7314	-27.9	32	24	22	9315	-43.7	58	19	45	11910	-58.4	22	47	13740	-61.2	23	17	16330	-55.4	27	23	11120	227	-60.0
7385	-26.1	89	26	28	9402	-41.7	83	24	48	12010	-61.7	23	34	13790	-61.5	27	43	16330	-57.3	24	14	12840	175	-64.2
7308	-28.6	65	30	54	9305	-44.9	74	31	55	11900	-59.1	29	55	13720	-55.5	29	33	16310	-56.0	32	14	10830	237	-57.3
7320	-28.7	53	34	33	9309	-45.8	53	34	30	11910	-58.2	33	31	13710	-58.0	35	21	16280	-57.1	34	03	10670	243	-56.3
7297	-28.6	89	36	46	9287	-46.1	94	35	52	11880	-57.1	23	33	13710	-55.9	36	37	16290	-55.8	36	03	11140	225	-59.4
7229	-31.1	61	05	21	9199	-47.7	63	01	21	11830	-51.5	36	22	13690	-51.8	36	13	16310	-53.5	36	10	10000	265	-53.5
7197	-35.8	95	11	20	9134	-50.0	93	10	12	11810	-46.7	08	21	13700	-51.5	28	54	16320	-53.9	09	13	9134	300	-50.0
7246	-32.9	98	13	41	9192	-49.9	94	12	59	11840	-47.8	13	11	13720	-51.8	13	11	16340	-53.5	13	29	9413	290	-51.1
7323	-29.2	93	16	27	9310	-45.9	84	16	65	11900	-52.1	15	15	13770	-52.2	15	17	16390	-52.6	15	04	11210	223	-60.5
7286	-30.3	97	11	22	9257	-48.0	91	08	30	11870	-52.1	17	24	13740	-52.1	29	04	16350	-53.7	14	06	10260	257	-53.7
7275	-35.9	94	06	04	—	—	—	—	—	—	—	—	—	—	—	—	—	—	—	—	—	—	—	—
7325	-29.4	39	28	07	9312	-45.1	53	30	23	11950	-51.1	32	28	13820	-51.9	27	07	16430	-54.0	27	10	10350	256	-52.1
7350	-27.6	98	17	06	9355	-43.3	82	18	07	11970	-56.6	14	13	13810	-53.7	10	26	16410	-55.0	23	10	11720	208	-58.3
7342	-27.6	82	02	09	9338	-44.7	82	10	13	11960	-53.3	05	10	13820	-52.4	23	23	16430	-55.6	22	19	10600	247	-54.3
7291	-29.9	94	20	53	9272	-47.0	91	20	47	11920	-49.7	23	47	13800	-50.2	24	41	16440	-51.2	22	21	9961	270	-53.0
7354	-28.1	75	27	48	9367	-40.6	70	27	61	12030	-56.4	27	62	13840	-50.0	26	53	16410	-55.7	21	46	12800	177	-59.0
7318	-29.3	76	24	28	9295	-46.1	85	21	29	11890	-55.4	25	47	13740	-53.3	24	40	16330	-57.1	23	23	11000	230	-58.6
7228	-27.9	100	14	18	9222	-45.4	100	14	31	11880	-48.8	26	22	13770	-49.1	27	26	16410	-51.4	24	17	10010	266	-51.3
7430	-23.9	82	32	35	9467	-39.3	72	33	54	12110	-60.1	30	71	13890	-59.5	30	25	16450	-54.1	26	28	13040	172	-64.8
7495	-24.5	62	25	33	9521	-41.1	49	26	39	12170	-56.7	29	30	13960	-62.0	27	31	16500	-57.7	24	11	13600	159	-62.2
7503	-22.4	41	31	39	9546	-39.5	38	32	43	12190	-60.3	26	31	14000	-57.7	—	—	—	—	—	—	12190	200	-60.3
7521	-22.6	67	28	31	9570	-38.3	19	29	36	12220	-61.1	30	38	13980	-61.3	26	45	16520	-57.8	25	20	12630	187	-64.7
7554	-20.9	85	30	49	9622	-35.8	45	33	50	12290	-59.7	21	63	14030	-68.5	29	35	16530	-58.8	22	22	13640	160	-71.0
7653	-19.9	46	28	15	9721	-36.1	50	29	15	12400	-57.8	24	08	14160	-66.8	14	07	16620	-64.4	10	10	14010	154	-67.9
7347	-27.3	71	—	29	9351	-43.8	68	—	39	12120	-55.6	—	33	13808	-56.1	—	26	16383	-55.7	—	14			

12.00 h

7258	-29.3	10	35	52	9249	-44.7	12	36	32	11900	-52.5	35	55	13730	-55.9	02	18	16300	-57.5	06	07	9874	273	-49.0
7264	-27.6	12	29	45	9287	-43.8	27	28	50	11914	-54.0	26	05	13750	-54.4	24	30	16340	-56.2	23	07	12621	179	-56.3
7297	-29.0	24	23	30	9285	-45.2	32	22	35	11894	-53.2	22	32	13750	-52.7	20	23	16350	-55.2	27	12	10922	233	-58.3
7301	-28.8	98	17	39	9292	-44.9	96	19	45	11900	-53.9	18	24	13753	-54.3	22	17	16350	-55.5	17	06	11295	220	-59.5
7352	-28.0	35	25	12	9348	-43.9	33	31	18	11960	-58.0	31	27	13769	-56.7	28	13	16330	-57.7	23	06	11740	207	-59.1
7385	-25.1	57	31	29	9404	-41.8	58	32	34	12020	-62.3	33	49	13790	-59.5	25	09	16330	-56.3	25	12	12830	175	-69.0
7390	-26.7	36	22	25	9398	-43.3	36	25	25	12000	-59.2	22	31	13820	-56.0	22	22	16400	-56.2	19	23	11670	211	-59.7
7345	-27.9	73	26	31	9347	-44.0	70	29	35	11980	-54.1	27	32	13830	-53.0	32	37	16430	-54.0	30	11	10410	255	-52.1
7310	-28.9	28	33	55	9300	-44.8	33	34	68	11920	-56.8	35	62	13740	-57.3	34	25	16300	-57.5	28	18	11110	227	-55.6
7324	-28.7	35	36	45	9312	-44.8	46	01	64	11910	-57.5	36	40	13740	-55.6	36	12	16320	-56.5	36	05	11170	225	-59.3
7261	-30.8	30	02	32	9240	-43.9	29	36	40	11910	-50.0	35	44	13780	-51.9	01	13	16380	-55.0	02	10	9820	275	-47.7
7200	-36.1	81	05	17	9147	-45.9	67	03	17	11840	-46.1	05	16	13730	-49.6	05	13	16360	-52.4	07	17	8972	308	-45.9
7253	-31.4	81	10	25	9219	-47.5	80	11	44	11880	-46.8	12	27	13790	-47.9	11	22	16430	-52.0	10	22	9911	270	-50.4
7287	-30.0	47	16	55	9272	-45.7	34	17	64	11900	-52.7	15	40	13780	-52.1	22	09	16400	-52.0	10	37	10260	258	-52.5
7316	-29.5	81	12	36	9302	-44.9	69	12	41	11920	-55.4	09	37	13760	-54.5	15	12	16350	-55.0	21	14	11110	227	-55.3
7296	-29.3	67	17	07	9280	-45.8	77	14	19	11920	-50.3	11	15	13800	-51.0	14	02	16420	-54.0	32	03	9997	269	-51.5
7303	-30.1	75	25	10	9288	-45.7	80	21	22	11960	-47.3	33	12	13850	-50.6	31	05	16460	-54.2	29	02	9957	271	-51.0
7327	-26.8	17	29	01	9340	-41.2	20	27	17	11970	-57.9	27	24	13790	-54.1	24	10	16390	-54.9	21	13	11900	202	-58.0
7351	-28.4	71	16	04	9345	-44.7	23	16	09	11980	-49.7	17	24	13850	-52.2	17	11	16460	-54.3	20	09	10630	246	-56.0
7338	-25.8	62	23	22	9352	-42.4	65	25	33	11977	-56.9	25	37	13817	-53.5	24	34	16427	-54.0	22	34	11490	216	-57.8
7293	-27.4	16	30	95	9292	-44.4	20	30	75	11962	-48.1	30	80	13848	-51.6	30	50	16474	-52.6	30	46	10601	246	-50.3
7365	-27.0	63	26	25	9375	-42.7	76	23	34	11990	-57.0	25	43	13830	-54.9	25	41	16420	-56.5	26	25	11840	205	-58.1
7312	-27.2	88	23	35	9320	-43.2	82	24	40	11924	-56.5	23	39	13786	-49.8	24	45	16420	-53.7	23	27	11382	218	-60.9
7357	-26.7	66	32	33	9378	-41.0	72	32	60	12010	-59.9	31	60	13820	-56.3	25	112	16420	-52.7	29	21	12330	190	-61.6
7494	-23.0	38	30	29	9532	-38.9	39	29	34	12170	-60.9	27	35	13940	-62.8	27	27	16480	-57.6	28	08	12820	180	-64.4
7483	-23.6	100	26	43	9518	-39.4	98	24	36	12170	-57.7	24	54	14000	-53.6	24	29	16590	-53.9	31	30	12660	185	-58.7
7531	-22.9	87	28	29	9574	-39.1	87	27	33	12220	-59.9	29	52	14000	-62.4	29	33	16530	-57.0	24	05	12840	181	-63.5
7561	-23.1	64	27	28	9610	-38.7	56	27	32	12250	-62.2	31	33	13990	-63.3	31	35	16510	-57.7	29	13	13200	171	-70.3
7614	-19.8	70	—	—	9683	-34.9	49	—	—	12370	-56.7	—	—	14140	-68.8	—	—	16610	-63.6	—	—	14300	146	-69.5
7634	-20.2	18	32	11	9698	-37.5	20	12	03	12360	-59.5	30	15	14120	-65.6	—	—	16590	-63.3	—	—	13360	170	-67.8
7360	-27.3	54	—	31	9366	-43.0	54	—	37	12100	-55.1	—	38	13835	-55.4	—	25	16419	-55.6	—	16			

Observations aux

Juillet 1968

Jour	Données synoptiques en surface (Code SYNOP)				Surface 491 m					1000 mb	850 mb					700 mb					500 mb				
	N	VVwwW	NhCLhCMCH	app	P	t	Hum	dd	ff	H	H	t	Hum	dd	ff	H	t	Hum	dd	ff	H	t	Hum	dd	ff
1	0	80020	00900	701	965.8	19.6	76	04	02	191	1599	19.6	54	07	18	3248	10.4	24	01	18	5952	–8.5	16	05	18
2	3	58011	00906	702	960.3	20.9	85	00	00	136	1560	20.9	77	06	04	3207	8.0	82	16	11	5899	–10.2	49	15	17
3	8	58639	895xx	005	962.8	18.9	100	18	10	164	1561	14.6	100	18	03	3177	3.4	100	27	18	5843	–9.6	100	11	05
4	8	62022	855xx	702	964.4	16.0	91	04	04	180	1554	10.1	100	06	13	3161	5.9	64	23	12	5817	–13.2	27	22	12
5	3	58101	00902	400	961.3	16.5	100	20	03	151	1546	15.7	78	22	18	3166	3.7	79	25	11	5816	–12.6	18	25	06
6	8	58959	895xx	202	956.4	18.6	99	16	05	108	1510	18.2	71	09	06	3136	4.8	100	13	22	5796	–11.3	100	18	31
7	6	80022	55540	101	959.4	15.7	100	20	02	134	1517	11.4	93	21	06	3110	–0.5	55	24	33	5729	–15.1	26	25	31
8	5	75032	35641	215	958.0	20.5	90	22	04	115	1524	16.9	55	24	35	3145	–4.1	53	24	38	5796	–11.4	35	24	39
9	1	80020	15600	106	964.5	19.0	100	00	00	181	1582	15.8	76	23	20	3205	4.5	46	24	33	5866	10.5	16	26	40
10	1	58100	00901	805	967.4	18.0	100	00	00	206	1605	17.3	64	22	16	3235	7.5	36	28	30	5905	–10.1	11	26	32
11	7	82029	796xx	305	958.9	22.2	80	23	05	124	1539	18.3	63	28	24	3167	5.8	91	23	40	5846	–11.5	90	23	56
12	6	82018	65600	213	963.7	13.5	100	21	04	178	1535	5.5	82	27	07	3100	–3.0	82	28	23	5691	–17.8	11	28	36
13	2	70020	14580	801	958.9	12.9	95	04	02	136	1507	10.9	93	25	12	3101	2.7	10	23	32	5739	–14.5	56	26	42
14	8	58612	2552x	309	956.9	15.0	95	00	00	120	1498	14.4	77	35	04	3098	2.1	86	23	28	5721	–12.1	10	26	30
15	7	75026	7097x	209	956.3	14.4	100	20	06	110	1476	8.4	86	26	22	3047	–1.7	100	24	44	5648	–16.5	98	21	56
16	8	80618	8072x	206	959.9	10.4	100	31	06	151	1499	5.2	100	27	21	3061	–3.8	100	22	26	5645	–20.1	100	27	32
17	8	58102	866xx	716	955.7	11.4	97	09	02	110	1463	5.2	90	02	02	3017	–5.9	100	21	12	5597	–19.0	44	25	28
18	8	57616	8062x	207	959.8	10.6	96	21	06	151	1496	5.0	96	25	14	3054	–4.7	100	29	08	5621	–21.7	93	33	18
19	8	70036	856xx	101	967.0	11.8	96	03	02	208	1562	5.3	95	02	03	3122	–3.6	100	01	09	5717	–16.4	13	34	26
20	0	58101	00900	701	968.0	12.0	97	36	02	220	1574	6.5	85	05	16	3137	–4.0	96	35	06	5729	–17.2	55	33	26
21	8	70022	8097x	702	968.4	13.7	85	07	02	220	1577	6.6	77	15	12	3145	–2.7	100	32	22	5752	–16.6	96	32	48
22	0	75020	00900	701	968.0	10.4	80	05	04	220	1571	6.3	83	06	21	3139	–1.1	36	04	12	5732	–20.3	28	34	25
23	0	70010	00900	810	964.2	11.3	90	18	02	183	1545	8.2	64	06	03	3118	–1.6	16	28	10	5717	–19.6	88	33	40
24	7	80028	3567x	000	957.8	12.8	100	14	05	127	1485	6.2	93	14	13	3055	–2.9	100	27	33	5642	–19.2	46	24	36
25	0	70012	00900	701	964.0	12.7	97	06	02	181	1539	6.3	99	04	13	3105	–3.5	96	05	24	5705	–17.2	30	01	20
26	0	57100	00900	702	964.0	12.7	95	00	00	181	1545	8.6	92	07	04	3131	2.2	62	33	13	5772	–13.4	46	32	34
27	0	60100	00900	701	964.9	11.6	80	04	05	189	1544	6.5	89	07	10	3129	1.9	30	36	13	5759	–15.0	19	33	33
28	0	70010	00900	103	965.4	12.1	80	04	03	194	1560	8.9	76	06	17	3148	1.0	32	36	04	5774	–14.9	14	32	19
29	0	57020	00900	400	964.5	13.0	75	03	02	186	1557	10.5	70	07	20	3151	2.1	39	23	06	5783	–15.1	29	34	28
30	0	70020	00900	204	961.3	13.7	90	00	00	157	1537	12.9	79	09	02	3139	1.6	81	12	18	5769	–14.1	24	29	16
31	7	70029	5967x	207	961.2	16.8	87	25	04	150	1537	13.3	73	20	21	3142	3.4	90	20	05	5789	–12.8	94	21	10
Moy.					962.2	14.8	92	—	03	163	1539	10.9	82	—	13	3132	0.9	69	—	20	5760	–14.8	48	—	29

Juillet 1968

1	1	80030	11602	713	963.1	26.1	61	02	04	156	1578	21.3	27	04	04	3223	10.3	17	18	10	5924	–8.9	15	09	12
2	2	70030	29600	707	959.4	25.0	55	36	04	128	1545	19.7	57	07	06	3181	6.8	57	07	11	5863	–9.7	16	14	18
3	8	82022	855xx	500	964.2	19.1	82	33	04	178	1556	10.5	95	20	07	3167	5.3	82	24	03	5832	–10.1	36	19	05
4	7	58102	755xx	704	963.1	17.8	92	04	04	167	1545	15.5	73	21	12	3160	4.9	61	20	15	5810	–13.0	27	18	07
5	2	65030	19601	716	960.3	22.8	72	36	02	136	1539	15.4	70	30	09	3155	3.9	70	19	17	5811	–14.0	64	24	07
6	4	65026	33503	710	959.5	15.9	100	—	—	135	1513	11.0	82	—	—	3150	1.9	—	—	—	5728	–18.1	56	—	—
7	2	75030	12609	810	959.1	21.3	74	34	02	126	1522	12.7	75	21	11	3128	2.4	64	23	28	5767	–11.9	37	24	38
8	1	60100	11600	400	961.3	24.2	80	03	03	143	1556	16.8	67	23	17	3186	7.0	58	24	32	5861	–9.8	23	23	48
9	6	58101	12741	702	965.7	–24.7	74	36	01	183	1597	18.7	66	23	14	3233	8.0	66	23	28	5913	–10.2	74	24	61
10	7	40101	7098x	716	963.6	23.4	85	02	04	170	1580	21.1	36	06	01	3225	8.8	52	23	35	5909	–10.6	81	25	57
11	6	80022	55601	713	959.2	18.9	89	22	10	131	1514	10.3	90	24	27	3106	1.4	76	24	39	5748	–13.9	62	22	89
12	1	70020	15600	721	962.8	16.8	73	12	05	166	1534	7.7	89	05	07	3118	0.7	18	12	03	5762	–13.7	22	25	31
13	5	58102	32670	707	958.4	17.5	84	00	00	206	1507	10.9	83	24	13	3095	–0.5	90	25	31	5715	–16.2	90	26	44
14	5	65012	58500	718	956.1	21.4	77	04	02	097	1490	13.0	72	23	10	3085	0.8	76	24	28	5717	–13.0	48	25	38
15	6	82012	65600	209	957.4	14.2	75	22	12	124	1481	5.7	100	24	25	3040	–4.3	98	25	28	5619	–19.7	45	28	41
16	7	70606	785xx	703	958.9	13.8	81	30	06	136	1490	4.9	92	26	22	3046	–4.8	93	24	14	5627	–20.2	72	25	15
17	7	60808	5847x	118	955.6	12.5	91	02	04	106	1460	4.6	92	22	12	3016	–4.2	100	34	03	5587	–20.4	89	30	10
18	7	62012	784xx	210	964.0	15.2	84	00	00	181	1536	4.7	92	01	07	3095	–4.2	91	01	15	5675	–20.2	48	36	19
19	7	58102	785xx	604	965.9	18.6	60	00	00	192	1561	6.8	94	16	12	3124	–5.0	93	33	09	5713	–17.5	57	31	32
20	3	68020	12601	703	968.4	16.8	63	02	02	215	1579	5.9	80	14	07	3147	–2.5	58	36	19	5748	–16.1	29	33	44
21	2	75011	22600	703	967.0	17.0	70	36	03	203	1570	6.5	84	34	06	3130	–2.8	35	34	13	5722	–18.2	15	34	51
22	1	80020	12501	709	967.0	16.6	64	02	06	208	1567	7.1	67	07	15	3142	–0.9	42	34	06	5739	–18.2	70	35	44
23	7	70022	1268x	721	959.0	18.3	64	23	06	131	1508	9.2	100	24	12	3091	–0.5	100	26	25	5698	–18.2	100	25	53
24	7	80022	785xx	208	960.4	15.4	70	00	00	149	1506	4.6	94	17	16	3066	–3.3	100	34	03	5634	–21.1	47	02	19
25	3	60101	32500	803	964.3	17.0	73	02	09	179	1549	8.5	81	05	13	3131	0.2	65	06	13	5775	–12.8	52	01	37
26	4	65020	45500	400	963.3	18.2	65	02	05	169	1541	7.6	95	26	02	3127	2.7	20	29	15	5771	–14.0	50	32	37
27	1	70020	15600	802	964.7	17.2	61	03	12	182	1550	6.8	79	06	23	3138	2.0	35	01	11	5772	–14.4	39	30	27
28	1	62020	11500	705	966.0	18.1	65	02	08	193	1568	9.7	71	04	13	3160	1.7	34	34	03	5797	–13.5	26	33	21
29	1	62030	15500	710	963.6	19.7	60	04	03	172	1550	11.4	63	20	12	3144	1.3	21	25	06	5770	–15.1	13	32	19
30	3	58100	12580	710	962.1	19.7	70	32	02	159	1544	13.0	83	27	03	3145	1.1	100	23	09	5771	–15.3	26	26	13
31	2	75010	13660	811	961.5	23.2	60	36	02	148	1543	13.1	72	13	04	3145	1.3	95	15	02	5772	–14.0	34	18	12
Moy.					962.1	18.9	73	—	04	160	1538	10.8	78	—	11	3129	1.3	66	—	16	5760	–14.9	47	—	32

niveaux standard

00.00 h

400 mb					300 mb					200 mb				150 mb				100 mb				Tropopause		
H	t	Hum	dd	ff	H	t	Hum	dd	ff	H	t	dd	ff	H	t	dd	ff	H	t	dd	ff	H	p	t
7639	−21.6	21	26	06	9697	−37.5	27	25	26	12360	−58.7	25	07	14120	−64.5	—	—	16620	−61.8	—	—	13470	167	−66.3
7575	−22.4	50	15	05	9618	−38.6	53	18	12	12270	−59.4	22	20	14050	−61.0	25	09	16590	−59.2	32	07	12890	181	−63.0
7532	−20.6	100	26	73	9595	−36.0	98	22	11	12280	−57.2	14	14	14120	−55.5	22	20	16680	−59.0	24	07	12220	202	−57.2
7481	−24.5	10	20	04	9515	−39.8	23	20	28	12170	−55.8	19	01	14010	−53.3	19	24	16590	−58.3	19	11	12040	204	−56.0
7481	−24.2	20	21	19	9510	−40.2	75	20	12	12170	−53.5	30	16	14010	−54.8	23	22	16590	−57.1	21	16	12850	180	−55.5
7476	−21.7	100	21	28	9536	−37.2	97	21	20	12210	−58.2	21	37	14030	−56.2	21	25	16610	−55.9	21	20	12300	197	−58.8
7387	−23.9	21	—	—	9427	−38.9	30	—	—	12100	−55.2	—	—	13910	−59.1	—	—	16450	−59.4	—	—	13090	171	−60.1
7470	−22.9	56	25	50	9508	−39.9	42	26	53	12170	−54.5	25	59	13970	−61.5	25	51	16480	−61.5	23	25	13380	165	−61.0
7544	−23.3	20	27	49	9583	−39.6	28	25	52	12240	−58.6	26	59	14020	−60.4	26	52	16550	−60.7	26	37	12790	183	−61.5
7583	−22.4	60	26	41	9625	−39.9	59	—	—	12280	−53.9	—	—	14110	−59.0	—	—	16630	−62.9	—	—	11970	210	−53.6
7528	−21.1	59	23	62	9581	−37.5	30	24	42	12240	−54.3	24	51	14050	−62.3	24	49	16540	−63.3	24	26	11430	227	−55.1
—	—	—	—	—	—	—	—	—	—	—	—	—	—	—	—	—	—	—	—	—	—	—	—	—
7383	−28.1	74	26	57	9397	−41.1	36	26	80	12050	−54.7	26	81	13890	−54.7	27	71	16470	−57.7	26	40	11620	214	−54.7
7391	−24.2	18	28	58	9427	−39.0	19	26	56	12098	−53.0	26	50	13941	−55.0	26	62	16532	−55.0	26	45	12098	200	−53.0
7294	−26.7	48	25	60	9315	−40.0	42	22	62	12000	−48.2	25	90	13903	−49.2	23	66	16510	−55.6	25	42	10860	238	−50.0
7269	−30.0	100	27	39	9257	−45.2	98	25	33	11910	−49.8	27	49	13800	−49.0	26	47	16470	−50.2	24	21	10640	243	−50.7
7219	−31.2	78	27	43	9192	−46.6	83	26	67	11849	−47.0	27	46	13753	−47.8	25	37	16423	−48.0	24	20	9881	270	−52.7
7224	−33.9	88	34	16	9173	−49.0	87	27	12	11860	−44.9	30	26	13770	−46.2	28	22	16450	−50.0	29	10	9065	305	−49.0
7348	−29.6	25	33	33	9330	−46.0	54	33	48	11930	−55.9	30	50	13780	−52.4	31	35	16420	−52.0	34	10	11680	208	−57.5
7372	−27.2	53	34	40	9377	−44.0	51	33	40	12030	−50.7	33	47	13890	−52.3	32	50	16520	−50.1	28	21	10890	238	−50.7
7399	−25.7	66	32	58	9428	−39.4	59	32	78	12090	−55.9	32	79	13900	−58.0	32	42	16480	−52.7	32	17	12860	177	−58.9
7356	−30.0	36	35	54	9346	−43.8	45	34	76	11980	−55.0	35	51	13820	−53.6	35	39	16430	−53.7	35	18	11570	213	−55.5
7354	−26.5	39	32	38	9374	−41.5	92	32	45	12000	−56.5	35	64	13810	−57.5	32	42	16390	−54.1	32	08	10760	243	−54.9
7262	−31.9	26	26	36	9234	−43.4	33	26	70	11910	−45.3	30	32	13830	−44.8	30	25	16480	−51.7	26	21	9932	270	−48.7
7329	−31.8	31	01	22	9295	−48.0	32	25	39	11950	−47.5	34	22	13850	−50.3	31	24	16470	−53.4	32	16	9864	275	−51.1
7438	−23.9	30	33	39	9470	−40.3	53	33	41	12130	−54.1	32	60	13970	−55.8	35	31	16550	−54.6	32	06	12800	180	−56.1
7416	−24.6	19	32	45	9454	−39.3	10	31	44	12130	−52.9	31	64	13960	−58.3	30	40	16520	−56.0	30	24	13710	156	−58.3
7424	−26.7	21	32	33	9435	−41.7	23	32	41	12090	−50.6	29	55	13950	−54.5	28	35	16550	−54.7	30	29	10960	238	−52.1
7435	−25.8	29	31	28	9444	−42.3	28	31	36	12090	−52.8	29	58	13940	−53.0	30	28	16550	−57.5	27	29	11360	224	−54.1
7422	−26.7	37	31	24	9434	−41.3	42	30	48	12080	−53.0	29	41	13940	−52.0	28	30	16550	−54.3	28	19	11350	224	−54.5
7457	−23.7	85	23	07	9475	−41.9	81	22	16	12120	−53.1	28	14	13960	−55.9	27	20	16540	−55.1	29	20	11250	229	−54.2
7416	−25.9	46	—	37	9435	−41.2	51	—	42	12093	−53.3	—	44	13935	−54.9	—	37	16521	−55.8	—	21			

12.00 h

7606	−22.1	16	14	05	9652	−38.2	16	21	15	12300	−60.9	22	18	14070	−61.5	22	22	—	—	—	—	13480	165	−65.0
7547	−20.8	16	17	17	9602	−37.7	22	18	17	12260	−59.0	17	29	14060	−60.5	20	15	16620	−58.7	26	22	12420	195	−60.0
7513	−22.2	28	21	16	9562	−37.9	39	21	09	12220	−55.8	18	38	14070	−54.0	19	27	16640	−59.0	24	12	12220	200	−55.8
7472	−24.6	33	13	07	9501	−40.9	48	20	20	12140	−55.0	19	31	13970	−55.3	19	21	16540	−58.5	22	14	11360	226	−56.1
7471	−24.1	51	20	18	9509	−39.5	56	26	19	12170	−56.6	24	17	13980	−59.6	22	21	16540	−58.5	21	16	12170	200	−56.6
7378	−25.8	85	—	—	9395	−41.5	77	—	—	12090	−47.3	—	—	13960	−54.7	—	—	16540	−56.2	—	—	9328	303	−41.1
7437	−23.6	48	26	50	9493	−38.0	42	25	56	12150	−55.9	20	74	13960	−61.0	24	47	16490	−58.7	27	33	13830	153	−61.0
7546	−20.5	24	22	62	9612	−36.4	28	26	53	12300	−55.0	23	60	14110	−62.0	24	56	16650	−57.0	19	37	14110	150	−62.0
7606	−20.0	62	22	34	9667	−36.7	66	23	52	12340	−54.4	26	54	14160	−59.9	28	57	16680	−61.0	24	36	13560	165	−59.4
7594	−20.9	81	26	42	9655	−36.7	33	27	52	12340	−53.1	24	47	14170	−60.3	29	72	16680	−62.7	23	42	12020	210	−52.8
7418	−23.3	64	22	90	9453	−39.2	65	20	111	12140	−50.5	28	157	14000	−52.5	27	103	16570	−58.1	16	14	11730	213	−50.5
7415	−26.5	24	26	41	9427	−42.7	41	26	54	12060	−55.3	26	66	13920	−51.2	27	69	16540	−54.7	27	38	11660	213	−55.7
7358	−27.8	65	25	57	9383	−38.9	60	29	90	12060	−51.8	26	82	13930	−51.6	26	66	16550	−54.0	26	50	11870	206	−52.3
7378	−24.9	36	25	41	9402	−41.2	42	22	48	12115	−44.0	26	97	14000	−53.8	26	97	16574	−57.6	26	91	10259	264	−46.0
7234	−32.5	41	26	46	9193	−46.0	40	26	70	11902	−44.4	26	58	13813	−48.6	26	55	16466	−52.0	24	36	8953	301	−46.0
7255	−28.7	22	29	21	9246	−45.3	27	27	22	11890	−47.9	26	44	13790	−48.8	26	42	16460	−49.0	26	21	10540	246	−53.9
7201	−32.3	34	29	09	9161	−48.9	82	27	21	11870	−42.9	27	25	13800	−44.4	27	25	16490	−48.2	27	20	9161	300	−48.9
7289	−32.5	57	01	21	9240	−48.3	57	36	32	11930	−44.6	34	30	13840	−46.9	33	21	16510	−50.0	28	18	9329	296	−48.6
7356	−27.1	23	32	44	9362	−42.8	36	29	64	11990	−53.6	31	51	13850	−51.8	31	30	16490	−50.5	30	23	10990	234	−56.0
7396	−25.9	44	35	65	9413	−41.6	70	36	80	12050	−56.3	36	80	13880	−54.8	34	44	16490	−53.7	34	29	11710	211	−56.3
7359	−27.2	50	33	81	9364	−42.9	48	32	87	12020	−51.3	31	94	13900	−51.8	32	45	16520	−54.1	32	25	10140	267	−48.7
7373	−28.8	45	34	50	9373	−43.1	60	34	53	11980	−56.2	33	59	13830	−53.6	33	40	16430	−54.1	33	18	11100	230	−58.3
7333	−29.2	100	27	57	9327	−43.9	88	31	68	11990	−51.1	30	66	13850	−52.9	29	35	16450	−53.9	31	37	12890	174	−54.3
7242	−33.6	40	02	18	9208	−43.6	40	01	30	11930	−43.9	29	17	13850	−47.7	33	16	16500	−51.8	30	13	8628	327	−42.9
7435	−25.0	54	01	39	9454	−41.6	53	36	40	12110	−54.2	36	42	13950	−52.6	36	46	16570	−53.6	29	03	12570	186	−55.5
7434	−24.8	49	32	52	3467	−38.5	37	32	68	12140	−54.2	32	64	13990	−55.5	32	34	16560	−56.1	32	17	12240	197	−54.5
7432	−24.7	35	32	36	9455	−40.6	40	31	49	12110	−52.6	31	42	13970	−52.6	29	38	16570	−56.5	28	23	11410	223	−53.7
7452	−26.3	27	32	34	9465	−44.9	35	31	42	12110	−51.5	30	38	13990	−51.8	28	38	16610	−54.2	30	23	11240	229	−52.0
7415	−27.5	17	31	25	9413	−43.9	32	30	45	12050	−50.3	30	43	13920	−53.2	29	33	16520	−55.5	30	20	11010	235	−54.1
7422	−26.7	22	30	13	9432	−42.4	27	28	34	12050	−55.2	28	27	13890	−55.0	28	23	16470	−56.7	28	16	10890	240	−55.6
7426	−26.1	18	21	10	9440	−42.4	37	24	22	12060	−55.1	24	23	13910	−57.0	23	28	16470	−56.0	24	26	11600	215	−56.9
7413	−26.0	42	—	37	9430	−41.5	47	—	47	12093	−52.3	—	52	13948	−54.1	—	42	16540	−55.4	—	31			

Observations aux

Août 1968

Jour	Données synoptiques en surface (Code SYNOP)				Surface 491 m					1000 mb	850 mb					700 mb					500 mb				
	N	VVwwW	NhCLhCMCH	app	P	t	Hum	dd	ff	H	H	t	Hum	dd	ff	H	t	Hum	dd	ff	H	t	Hum	dd	ff
1	8	58959	895xx	211	960.3	17.4	98	23	02	142	1539	15.6	68	35	11	3151	2.4	100	24	22	5786	–13.7	50	21	28
2	8	58028	4968x	712	959.5	16.3	100	00	00	135	1524	13.5	91	20	03	3130	2.9	95	23	32	5773	–12.7	96	25	33
3	8	56636	875xx	213	957.3	13.1	100	21	11	123	1486	8.4	100	31	20	3073	0.4	100	36	16	5715	–13.2	92	35	17
4	8	62022	8097x	703	961.5	12 2	100	20	03	159	1521	8.3	100	18	04	3104	–0.4	100	07	04	5748	–13.7	34	30	08
5	2	58100	00901	703	960.4	13.2	100	02	02	149	1523	12.1	94	16	01	3131	4.0	33	23	19	5787	–11.7	10	28	19
6	6	50108	47570	708	959.1	14.9	100	25	02	138	1510	11.3	95	27	05	3103	1.1	100	23	34	5731	–14.2	95	20	16
7	8	60929	895xx	107	956.4	14.4	100	12	04	114	1481	9.6	96	36	02	3068	–0.1	100	00	00	5688	–15.1	94	22	19
8	5	58102	37570	705	955.9	13.6	100	04	02	109	1476	9.0	93	17	09	3053	–1.6	98	22	08	5664	–16.3	29	22	10
9	8	65616	5757x	206	954.5	12.7	100	23	05	097	1460	8.9	100	30	03	3042	–0.7	100	35	05	5661	–15.6	98	29	06
10	6	62012	60970	201	956.5	14.1	100	20	04	115	1486	8.7	98	31	07	3063	–1.4	80	30	09	5677	–15.6	78	30	07
11	8	70022	855xx	201	957 8	13.1	100	00	00	129	1491	8.5	90	27	09	3068	–1.9	100	28	09	5677	–17.0	77	34	28
12	7	58102	756xx	400	958.8	14.0	100	00	00	137	1504	9.1	96	36	03	3087	–0.8	98	34	07	5698	–16.6	94	33	08
13	0	58100	00900	805	959.3	11.5	100	20	05	137	1509	10.0	76	25	02	3088	–1.2	70	31	06	5708	–14.8	35	32	12
14	8	60616	875xx	717	950.3	13.0	100	22	07	57	1426	9.5	100	23	37	3015	0.9	100	26	30	5642	–14.6	90	29	37
15	8	80026	875xx	214	955.8	12.2	100	21	08	110	1466	6.2	100	27	15	3034	–2.5	100	27	25	5628	–19.0	77	31	49
16	2	82020	15540	400	957.4	10.7	100	21	03	126	1487	8.2	91	24	10	3070	2.3	10	25	22	5708	–13.7	23	29	37
17	7	82022	4567x	806	955.2	14.7	90	18	03	101	1478	11.1	92	23	26	3067	0.5	75	24	34	5703	–13.9	97	25	48
18	2	80011	25500	103	959.8	10.9	100	20	06	149	1506	7.6	88	24	20	3072	–4.1	100	27	28	5637	–19.7	38	26	30
19	8	50811	895xx	213	964.9	9.6	100	21	07	195	1540	4.4	100	26	13	3089	–6.8	100	30	21	5638	–21.7	39	31	43
20	0	65020	00900	202	967.0	8.5	100	19	02	213	1565	7.4	85	06	03	3157	3.6	66	33	19	5813	–12.7	79	33	22
21	0	62020	00900	701	965.9	12.5	94	19	04	197	1578	14.8	70	13	02	3194	3.7	82	31	08	5833	–15.4	90	31	17
22	0	65020	00900	703	965.9	14.3	97	00	00	197	1583	14.5	55	06	04	3195	4.3	60	30	06	5857	–10.8	19	35	31
23	0	62010	00900	708	962.0	17.4	88	04	04	158	1549	13.2	76	06	26	3155	3.8	75	02	14	5809	–12.5	85	36	38
24	0	62020	00900	702	962.0	12.5	89	04	05	164	1529	9.3	83	07	23	3125	3.6	39	07	22	5763	–14.8	60	03	38
25	0	60020	00900	704	961.5	13.5	52	05	04	159	1527	9.6	87	07	22	3121	3.3	9	08	16	5750	–16.9	53	05	12
26	0	65020	00900	701	960.4	14.5	97	04	03	149	1529	12.4	92	07	30	3128	2.9	76	07	17	5768	–14.5	28	06	07
27	0	56100	00900	702	960.1	13.9	100	00	00	146	1523	12.2	95	07	11	3123	2.4	64	07	08	5755	–14.7	22	27	05
28	8	56609	3752x	000	957.7	14.2	100	00	00	127	1507	14.5	74	11	03	3113	2.1	100	23	12	5747	–15.3	88	24	18
29	8	56026	4552x	703	954.5	14.5	100	00	00	097	1470	11.1	95	19	02	3066	2.0	100	22	31	5711	–13.4	79	22	30
30	8	70032	8097x	105	949.7	14.0	100	17	02	054	1428	11.1	89	24	12	3022	0.7	93	21	30	5654	–14.9	89	18	15
31	8	56606	4752x	203	951.3	12.8	100	21	12	068	1433	8.2	100	24	28	3014	–0.3	100	28	29	5651	–13.5	100	30	30
Moy.					958.7	13.3	97	—	04	134	1504	10.3	90	—	12	3093	0.8	81	—	18	5722	–14.9	65	—	23

Août 1968

1	7	65032	5854x	712	961.4	21.1	80	25	02	147	1541	14.6	67	23	13	3148	2.4	86	23	28	5786	–14.0	68	25	33
2	8	58819	894xx	707	955.0	15.9	100	02	03	094	1476	12.7	74	32	07	3074	2.1	100	14	04	5727	–12.0	86	20	22
3	8	60026	6552x	103	961.1	11.8	100	20	08	155	1513	6.6	100	27	11	3091	0.3	100	35	08	5721	–14.5	98	34	11
4	7	58102	45520	801	961.0	17.3	80	03	04	148	1522	8.5	93	09	02	3115	3.2	70	21	06	5767	–13.7	81	26	18
5	8	30104	855xx	814	959.4	15.4	100	36	02	137	1516	15.4	52	31	11	3133	4.6	25	22	20	5792	–11.5	18	20	20
6	6	80022	53503	712	957.0	19.8	83	27	04	113	1497	10.9	80	23	35	3090	0.6	74	23	32	5715	–15.0	66	23	23
7	7	60022	48530	803	956.2	17.9	82	20	06	104	1484	9.3	86	25	08	3066	–0.3	76	25	10	5690	–15.5	25	24	09
8	5	58102	33504	712	953.9	16.9	86	36	03	086	1461	9.9	85	05	18	3051	2.0	83	24	20	5665	–16.9	55	29	07
9	6	65012	38503	000	955.6	16.9	87	20	02	104	1475	8.2	83	14	11	3056	–0.8	81	01	09	5677	–14.9	83	36	40
10	8	58179	895xx	204	956.0	18.1	77	36	04	104	1480	8.2	95	27	09	3057	–1.3	98	11	23	5661	–17.5	91	19	33
11	8	58616	856xx	206	957.7	14.3	98	02	03	129	1492	8.5	80	25	07	3073	–0.4	100	31	06	5697	–15.1	64	28	09
12	4	65012	22640	803	959.5	19.0	80	35	02	135	1512	9.1	78	00	00	3097	–0.1	78	33	04	5711	–17.3	72	33	10
13	8	56102	3551x	718	954.3	17.0	85	00	00	088	1464	10.0	74	22	05	3049	0.4	26	24	20	5670	–15.9	74	25	25
14	5	80016	52500	236	945.5	14.5	100	24	11	007	1382	7.8	100	29	25	2956	–1.2	100	29	49	5577	–15.4	100	28	35
15	6	82032	55605	706	957.9	17.0	70	22	07	120	1491	6.5	91	23	14	3061	0.9	14	30	17	5692	–13.6	18	30	40
16	5	82031	12685	807	956.2	18.2	60	21	08	106	1483	9.3	73	24	13	3073	0.9	62	24	08	5713	–14.3	72	25	43
17	8	20826	5752x	217	954.8	14.0	100	22	08	099	1470	8.9	96	26	30	3048	–0.6	100	26	46	5685	–12.4	100	24	30
18	7	82029	48542	001	960.7	12.2	80	21	07	151	1503	3.5	83	25	22	3047	–7.0	100	25	38	5579	–26.7	85	26	37
19	2	82010	22501	703	967.5	14.9	65	03	03	212	1566	4.9	69	00	00	3123	–1.3	27	33	12	5751	–12.2	45	33	45
20	2	80030	10941	710	966.8	17.4	65	36	02	203	1579	14.9	22	12	03	3193	4.8	61	02	12	5851	–12.9	63	30	21
21	3	75020	10981	710	967.2	20.0	70	04	02	203	1595	14.9	42	25	07	3212	4.8	60	28	14	5865	–13.2	35	33	20
22	2	62030	15501	715	964.9	19.5	71	03	03	184	1573	14.4	61	06	04	3186	6.3	16	33	10	5859	–10.7	47	35	23
23	2	58100	25600	400	959.9	19.0	70	03	10	139	1517	9.7	62	06	16	3102	0.7	47	04	20	5726	–16.5	30	01	55
24	2	65020	22600	804	961.3	18.2	68	04	11	148	1528	9.6	80	05	24	3120	2.3	64	07	28	5774	–14.1	48	04	28
25	2	62011	25601	805	961.1	17.1	80	02	08	149	1525	12.2	76	06	14	3130	3.4	69	09	27	5775	–13.7	63	06	09
26	1	62020	12601	709	960.8	19.3	74	04	07	230	1529	12.0	74	07	12	3127	1.4	70	07	07	5756	–14.5	46	36	03
27	2	58100	25500	713	959.5	17.9	85	36	03	135	1516	12.6	95	22	08	3114	1.3	83	23	14	5737	–15.8	43	23	08
28	8	56616	6552x	805	957.3	16.1	96	02	02	115	1493	11.6	83	15	08	3090	0.8	100	20	18	5731	–12.1	90	26	35
29	8	56606	7552x	715	952.0	16.6	97	00	00	067	1448	12.4	78	18	08	3053	2.1	89	19	18	5690	–13.6	63	22	40
30	7	70022	4557x	003	950.5	15.3	80	22	11	062	1426	7.7	88	23	18	3088	–0.1	87	23	32	5629	–15.3	83	23	22
31	7	65026	3557x	002	955.4	12.0	95	23	06	105	1460	4.7	97	25	14	3029	–1.5	98	26	12	5641	–15.1	69	26	18
Moy.					958.3	16.8	83	—	05	128	1501	10.0	77	—	12	3089	0.9	72	—	18	5720	–14.7	62	—	25

niveaux standard

00.00 h

400 mb					300 mb					200 mb				150 mb				100 mb				Tropopause		
H	t	Hum	dd	ff	H	t	Hum	dd	ff	H	t	dd	ff	H	t	dd	ff	H	t	dd	ff	H	p	t
7443	-24.9	88	23	17	9469	-41.2	79	23	21	12110	-53.1	26	46	13970	-53.8	22	29	16570	-55.8	26	06	11050	236	-54.0
7440	-23.7	85	24	45	9473	-40.4	79	23	54	12100	-60.0	28	93	13930	-53.9	25	44	16520	-55.7	22	28	12220	196	-60.5
7388	-22.3	86	35	13	9428	-40.2	78	10	10	12080	-52.4	24	20	13950	-51.6	20	39	16580	-52.4	26	13	11550	217	-54.1
7403	-25.4	47	24	08	9425	-41.1	43	27	23	12070	-53.3	27	40	13920	-53.8	25	19	16520	-53.8	28	21	10900	240	-52.9
7460	-23.7	10	28	25	9500	-39.3	12	27	34	12140	-59.8	22	52	13940	-59.2	27	44	16510	-55.3	27	27	11860	209	-59.8
7386	-26.7	88	19	28	9388	-44.2	83	21	41	12030	-49.8	21	38	13900	-53.1	21	34	16510	-54.5	22	35	10080	270	-51.1
7335	-28.3	88	21	24	9329	-45.6	85	21	25	11970	-47.5	23	32	13850	-50.7	23	22	16480	-52.0	27	01	10970	233	-53.9
7303	-28.1	27	21	20	9289	-46.7	32	22	22	11920	-50.7	23	19	13800	-50.9	24	26	16440	-51.7	23	05	10470	250	-53.0
7309	-26.9	95	23	11	9309	-44.4	88	29	18	11940	-50.5	28	20	13810	-50.5	24	18	16460	-51.3	19	16	10340	256	-54.3
7321	-28.5	90	18	07	9305	-45.6	70	12	41	11910	-54.0	14	09	13770	-51.7	23	22	16400	-52.0	28	31	10670	243	-57.3
7316	-27.8	58	28	09	9307	-44.7	69	16	08	11940	-50.7	27	17	13810	-50.7	27	21	—	—	—	—	10290	227	-54.0
7341	-28.2	90	34	06	9338	-44.7	—	36	04	11951	-52.8	27	13	13815	-52.5	27	25	16436	-52.3	27	20	11088	229	-58.0
7357	-27.6	38	34	13	9357	-44.7	46	34	20	11959	-56.5	34	28	13797	-54.3	32	25	16390	-54.6	29	21	11359	220	-59.4
7295	-27.6	75	27	44	9293	-43.8	73	30	59	11957	-50.1	30	80	13830	-52.5	29	50	16417	-55.9	29	46	9992	270	-50.7
7268	-27.8	53	32	80	9282	-39.6	56	32	15	11981	-49.0	32	20	13861	-50.0	—	—	16450	-59.0	—	—	11290	222	-49.1
7363	-26.2	75	28	58	9391	-39.7	32	28	72	12066	-56.0	28	20	13909	-53.3	28	72	16488	-56.4	—	—	12060	200	-56.0
7366	-22.6	51	26	55	9410	-39.2	52	26	65	12058	-59.0	26	76	13868	-57.6	26	90	16482	-59.0	26	49	12150	197	-59.4
7262	-30.1	31	26	50	9256	-44.4	36	26	76	11933	-48.0	26	48	13818	-50.5	26	45	16447	-53.0	26	25	10080	265	-49.4
7257	-29.3	23	32	90	9261	-40.8	22	32	08	11936	-50.5	32	20	13816	-49.8	32	95	—	—	—	—	10480	250	-50.0
7487	-22.1	51	32	40	9533	-37.8	53	31	38	12192	-57.9	29	48	14000	-61.8	29	51	16518	-56.7	31	28	13820	154	-62.0
7479	-25.8	66	32	12	9503	-41.0	81	31	16	12144	-56.7	28	31	13968	-58.8	30	29	16525	-57.4	32	18	11600	218	-57.8
7532	-22.0	32	35	35	9582	-38.2	31	01	38	12248	-58.5	01	66	14028	-61.3	01	70	16573	-58.5	36	28	13150	173	-63.7
7482	-22.0	27	36	63	9530	-48.3	42	35	65	12190	-59.5	36	82	13967	-61.6	01	52	16505	-57.5	01	34	13420	164	-64.0
7415	-23.6	53	04	41	9422	-43.2	51	01	54	12065	-54.3	33	90	13919	-53.7	35	36	16513	-54.1	07	24	11938	204	-54.3
7390	-27.5	33	05	12	9385	-44.8	38	02	27	11995	-53.8	06	23	13847	-52.8	06	12	16448	-54.1	06	09	10833	240	-56.8
7415	-27.9	39	07	02	9418	-43.9	49	07	02	12024	-56.7	36	06	13877	-52.9	36	08	16495	-53.5	06	05	11482	218	-60.3
7402	-27.8	28	26	06	9402	-44.1	63	28	10	12019	-55.4	32	09	13873	-52.7	09	07	16494	-52.6	09	10	10912	238	-55.6
7399	-25.8	73	26	21	9406	-43.9	30	28	40	12024	-54.8	26	22	13870	-52.8	26	15	16480	-53.5	26	06	11025	234	-56.6
7373	-24.0	71	24	29	9417	-38.7	54	25	29	1208	-56.1	25	60	13925	-54.8	25	40	16511	-56.0	26	30	12347	192	-57.1
7314	-25.2	78	18	17	9334	-42.0	81	17	26	11974	-52.6	16	41	13838	-51.9	22	13	16445	-55.4	24	20	11479	216	-56.0
7312	-25.0	97	31	24	9334	-41.4	96	31	22	11975	-51.9	27	20	13840	-52.2	25	18	16453	-54.8	25	15	10744	242	-54.6
7375	-26.0	60	—	29	9390	-42.2	59	—	32	12032	-53.9	—	38	13881	-53.8	—	36	16483	-54.7	—	20			

12.00 h

7449	-25.3	65	25	41	9476	-40.6	50	26	53	12110	-56.0	25	72	13950	-55.5	25	42	16530	-56.5	25	31	11920	206	-57.5
7401	-22.4	84	20	16	9450	-37.9	67	19	19	12100	-54.5	20	22	13950	-53.4	21	15	16560	-53.0	26	30	11290	227	-56.3
7382	-25.1	95	09	13	9399	-43.0	88	10	19	12060	-49.0	33	27	13940	-50.1	24	12	16570	-51.9	25	12	10780	243	-51.5
7432	-23.1	10	28	22	9466	-40.3	11	29	39	12100	-54.7	29	36	13960	-53.0	27	29	16570	-53.2	27	15	11410	223	-55.5
7465	-22.6	41	21	26	9532	-35.4	57	23	33	12240	-51.1	23	53	14100	-50.7	25	46	16760	-50.0	25	21	12140	203	-51.2
7363	-26.6	67	23	28	9374	-42.1	60	22	29	12050	-50.2	22	46	13920	-51.5	24	38	16560	-52.7	30	25	10320	260	-47.5
7000	-24.4	37	21	08	9337	-44.6	37	23	13	11980	-49.1	25	14	13880	-48.7	24	15	16540	-49.7	23	11	11160	227	-53.0
7303	-28.7	53	20	33	9299	-43.5	39	23	44	11965	-46.0	22	20	13870	-49.2	21	15	16526	-49.7	21	10	10270	245	-49.9
7330	-26.9	78	02	50	9339	-43.2	75	08	30	11980	-48.2	22	11	13870	-49.5	25	09	16540	-49.0	30	12	10640	246	-55.0
7295	-27.1	51	15	18	9292	-43.4	33	10	26	11950	-49.4	24	23	13830	-50.0	23	28	16480	-51.0	39	09	10900	235	-51.3
7345	-27.5	45	27	02	9343	-43.8	43	28	18	11970	-52.0	27	24	13850	-50.2	26	27	16490	-49.7	24	05	11300	222	-55.6
7347	-28.5	73	32	18	9345	-43.5	72	33	09	11971	-54.3	33	18	13833	-52.3	31	18	16459	-51.9	31	16	11279	223	-57.6
7328	-24.5	75	25	25	9362	-39.2	64	28	31	12017	-54.0	29	49	13881	-52.5	30	43	16495	-53.0	30	60	11438	219	-56.6
7225	-27.1	32	27	22	9244	-40.9	96	27	42	11982	-43.2	29	20	13895	-49.9	32	02	16514	-53.2	—	—	10209	260	-44.1
7351	-24.8	61	30	62	9392	-37.0	56	29	90	12073	-55.9	29	90	13895	-56.9	29	83	16451	-57.6	29	33	12533	186	-58.1
7372	-24.3	42	27	50	9410	-38.7	44	27	60	12076	-57.1	27	79	13904	-54.8	28	76	16480	-55.5	27	40	12076	200	-57.1
7350	-24.3	96	24	60	9397	-37.9	84	23	70	12074	-55.5	23	80	13932	-51.5	23	90	16551	-53.8	23	60	12400	190	-56.1
7161	-36.4	85	27	40	9112	-44.4	85	28	50	11837	-44.0	28	50	13751	-48.1	28	60	16405	-49.0	28	43	8979	306	-44.5
7434	-20.3	56	33	60	9503	-35.2	51	32	97	12188	-57.9	32	83	14000	-60.1	33	80	16538	-55.7	33	30	12445	192	-59.3
7511	-24.7	49	30	28	9545	-39.2	40	29	28	12204	-58.6	29	35	14000	-59.4	28	39	16564	-57.1	32	21	12204	200	-58.6
7527	-23.6	36	34	30	9565	-39.4	55	35	38	12212	-58.4	36	48	14000	-56.0	35	41	16597	-56.6	34	29	13231	170	-60.6
7537	-22.0	48	35	25	9582	-38.3	46	01	42	12246	-58.7	02	72	14035	-60.4	01	60	16577	-58.7	01	35	13295	169	-62.4
7367	-27.3	30	36	67	9384	-38.6	30	34	04	12086	-51.7	35	08	13934	-55.4	36	48	16521	-57.0	36	22	14107	146	-55.8
7437	-24.9	37	02	36	9454	-41.7	33	01	41	12092	-55.0	01	40	13933	-54.7	03	50	16521	-56.6	01	17	11341	225	-56.1
7431	-26.6	60	03	09	9439	-42.8	59	03	09	12063	-56.6	03	17	13911	-53.5	02	12	16518	-53.8	06	07	11785	209	-59.1
7404	-27.4	40	35	03	9400	-45.2	50	28	08	12000	-54.1	30	06	13850	-53.7	35	06	—	—	—	—	11115	230	-59.5
7376	-28.7	64	22	10	9370	-46.0	54	24	12	12000	-52.7	25	20	13849	-51.7	27	10	16473	-53.0	25	06	10741	243	-55.7
7397	-24.5	82	23	33	9418	-42.5	76	25	58	12046	-56.6	27	58	13869	-55.8	24	42	16463	-54.3	24	14	11157	230	-55.9
7349	-25.5	76	22	40	9377	-40.7	72	21	48	12000	-55.0	22	70	13853	-55.5	23	32	16444	-55.5	26	24	11489	217	-58.5
7273	-27.7	86	20	07	9266	-45.8	80	20	02	11913	-50.5	23	11	13783	-51.6	23	22	16398	-53.8	24	15	9790	277	-50.1
7295	-26.6	55	26	12	9300	-43.8	51	20	14	11922	-52.7	29	20	13780	-52.0	26	18	16400	-52.9	26	14	10680	243	-56.7
7362	-25.8	59	—	29	9393	-41.2	57	—	35	12048	-53.0	—	39	13903	-53.1	—	35	16516	-53.5	—	23			

Observations aux

Septembre 1968

Jour	Données synoptiques en surface (Code SYNOP)				Surface 491 m					1000 mb	850 mb					700 mb					500 mb				
	N	VVwwW	NhCLhCmCH	app	P	t	Hum	dd	ff	H	H	t	Hum	dd	ff	H	t	Hum	dd	ff	H	t	Hum	dd	ff
1	8	65031	1557x	204	957.9	11.0	93	18	03	133	1487	6.4	82	23	11	3050	−4.3	91	32	22	5651	−16.8	53	36	12
2	0	65020	00900	205	958.4	11.4	100	00	00	132	1503	10.3	88	21	04	3088	−0.2	76	23	33	5724	−13.0	22	25	23
3	7	62026	7097x	400	957.4	14.0	100	00	00	124	1489	9.7	91	23	22	3077	−0.3	98	22	32	5701	−15.5	93	—	—
4	8	62626	875xx	204	958.7	13.0	100	19	02	135	1497	8.0	97	24	20	3074	−1.5	100	23	25	5675	−18.7	100	19	40
5	8	65626	4857x	209	964.5	10.4	100	22	05	191	1535	3.9	89	28	18	3088	−4.5	100	31	14	5648	−21.7	35	33	18
6	3	65020	00901	203	965.2	9.6	100	00	00	197	1551	8.3	84	06	13	3144	2.6	41	29	02	5789	−12.9	10	28	03
7	8	60032	30931	400	965.3	12.5	95	05	02	192	1555	7.3	93	07	20	3140	2.2	44	09	02	5770	−15.9	86	21	10
8	0	30100	00900	701	963.8	10.2	100	22	01	186	1540	8.9	93	06	06	3140	1.9	65	30	05	5670	−15.7	68	02	08
9	0	40100	00900	202	965.6	11.2	100	00	00	198	1570	10.4	90	00	00	3160	2.8	15	32	07	5790	−14.4	37	33	30
10	0	20100	00900	705	962.3	1.5	100	00	00	164	1540	13.3	77	06	04	3140	3.7	40	24	12	5800	−13.1	54	35	24
11	5	58102	50970	707	957.9	13.4	100	20	03	129	1500	12.2	83	25	10	3100	2.0	46	25	10	5730	−14.7	44	33	20
12	1	80010	10970	703	959.4	8.6	100	20	02	143	1500	6.3	89	23	07	3060	−5.0	94	27	10	5660	−17.0	24	30	30
13	2	80010	26500	701	959.2	9.0	100	20	02	143	1500	8.0	100	07	10	3080	0.3	42	29	12	5710	−13.5	27	30	20
14	7	68032	755xx	707	954.5	10.8	100	20	02	108	1470	12.1	73	21	07	3060	0.8	93	22	12	5690	−14.0	30	22	16
15	8	57636	8092x	301	949.3	14.3	100	03	02	50	1420	11.3	88	23	07	3020	1.0	95	23	35	5640	−14.5	67	23	48
16	5	62016	50970	106	950.3	10.6	100	00	00	67	1420	7.0	81	24	42	2980	−4.4	100	24	48	5560	−20.3	91	21	50
17	2	82020	25600	105	953.6	12.9	92	22	05	89	1450	7.8	90	24	19	3030	−2.7	87	23	31	5610	−20.2	66	21	34
18	1	80020	15600	400	957.6	10.0	100	21	03	131	1480	6.9	87	25	10	3050	−4.2	85	24	12	5620	−20.8	33	24	12
19	7	80022	755xx	205	959.1	11.4	98	20	04	138	1500	6.1	98	30	06	3050	−5.2	100	26	11	5620	−21.7	79	28	18
20	0	65020	00900	400	960.0	7.7	100	14	02	151	1500	6.1	83	22	06	3070	0.3	10	26	07	5660	−23.0	15	30	17
21	3	80020	35600	718	958.0	14.3	85	22	09	129	1500	10.7	72	—	—	3080	1.3	36	—	—	5730	−13.8	82	—	—
22	8	50636	8062x	314	947.3	15.0	100	21	15	33	1410	11.4	100	24	56	3000	0.6	100	27	60	5650	−13.7	97	26	50
23	2	68011	20970	807	956.5	10.8	91	21	05	122	1480	7.0	80	25	15	3030	−5.7	97	29	33	5650	−12.8	16	31	52
24	6	80022	655xx	126	953.7	13.3	67	28	09	90	1450	5.6	77	28	31	3010	−5.8	74	24	40	5600	−17.5	27	26	57
25	5	70606	55500	105	962.1	9.4	94	22	08	170	1510	4.9	90	26	15	3070	−5.0	89	30	21	5640	−19.6	30	32	36
26	0	65010	00900	103	964.3	8.5	98	00	00	189	1540	6.8	83	19	06	3130	2.4	41	29	13	5750	−15.2	95	30	30
27	8	40101	864xx	400	964.0	10.9	97	00	00	186	1550	12.5	71	24	20	3150	2.2	74	29	27	5790	−15.5	88	30	40
28	0	56100	00900	201	960.7	11.1	97	12	02	152	1530	12.1	90	24	18	3138	3.6	61	21	22	5790	−10.9	17	24	41
29	8	50100	854xx	709	967.7	5.3	100	00	00	223	1550	2.7	87	12	03	3100	−4.4	27	34	09	5680	−18.4	10	27	26
30	6	80022	655xx	208	962.3	8.9	100	23	05	171	1510	3.6	100	25	22	3060	−6.9	95	26	23	5610	−22.7	25	28	29
Moy					930.5	11.0	97	—	03	142	1501	8.3	86	—	15	3079	−0.9	69	—	21	5690	−16.6	51	—	28

Septembre 1968

1	4	75021	25601	705	958.4	19.0	68	22	02	125	1502	8.4	90	23	02	3083	0.1	74	28	07	5702	−15.9	32	28	18
2	6	68022	00906	710	957.9	17.3	80	00	00	121	1504	13.3	66	20	12	3102	1.4	67	22	28	5748	−12.9	77	22	30
3	5	68012	35530	710	957.7	16.7	90	03	03	121	1496	11.0	82	—	—	3098	1.5	78	—	—	5734	−12.6	14	—	—
4	5	82018	58502	304	959.7	14.8	80	29	07	145	1499	4.9	92	25	17	3053	−5.8	94	23	2	5615	−21.6	35	24	23
5	8	65626	4857x	209	966.0	14.4	80	04	04	198	1556	6.9	74	07	07	3128	−0.4	56	34	13	5761	−14.2	60	32	25
6	6	62022	10982	705	965.9	14.1	86	00	00	197	1560	9.0	72	05	03	3155	3.4	48	16	03	5800	−13.2	21	29	02
7	4	56100	25503	806	963.9	15.5	86	36	02	181	1540	9.1	81	07	06	3140	2.3	67	09	01	5770	−16.5	70	09	05
8	6	56102	65401	802	964.9	13.5	100	36	01	190	1550	11.0	77	00	00	3150	3.3	54	24	08	5790	−13.3	34	—	—
9	7	20102	764xx	808	965.8	13.4	100	35	02	196	1560	11.0	77	—	—	3150	2.6	28	—	—	5790	−13.3	30	—	—
10	6	20102	15549	806	960.9	14.7	100	04	02	153	1520	11.8	79	22	06	3110	1.0	30	24	15	5740	−16.5	88	35	17
11	8	58606	6542x	208	956.8	15.0	96	21	09	118	1480	7.8	93	25	22	3060	−0.7	95	26	20	5680	−17.1	70	27	22
12	4	70012	22541	707	958.9	13.0	98	36	03	136	1490	6.2	85	05	02	3060	−0.3	35	28	18	5660	−18.1	22	27	27
13	5	65030	12502	809	958.5	14.1	86	31	03	133	1500	9.1	79	16	02	3080	2.1	20	24	11	5700	−15.8	20	28	12
14	7	60102	5854x	705	953.9	15.4	98	00	00	92	1460	9.5	94	23	21	3040	−1.3	94	23	27	5660	−15.5	35	24	28
15	7	62026	5747x	716	947.5	13.9	100	02	05	34	1400	10.2	83	21	06	2991	0.2	85	21	39	5605	−15.7	83	21	69
16	3	80021	25541	703	951.8	16.3	70	01	04	65	1435	7.9	73	21	18	3017	−1.3	64	21	32	5611	−19.3	52	21	37
17	3	82021	28640	000	956.3	14.9	70	22	12	113	1476	7.2	69	23	30	3040	−4.2	84	23	29	5621	−18.9	56	23	23
18	2	70020	22640	704	957.3	14.2	85	36	03	123	1483	6.7	91	04	03	3050	−4.0	92	23	04	5631	−20.3	51	31	03
19	4	70020	48600	802	960.7	16.0	56	14	03	151	1507	5.3	88	00	00	3062	−5.3	94	30	11	5654	−18.9	30	34	23
20	7	65022	1557x	712	958.8	14.2	100	—	—	135	1505	13.1	67	—	—	3102	1.3	78	—	—	5734	−15.5	58	—	—
21	8	56636	6752x	504	951.7	14.2	100	—	—	072	1446	12.2	100	—	—	3050	1.4	100	—	—	5700	−12.7	98	—	—
22	3	82011	38500	802	954.6	15.0	67	—	—	098	1461	6.0	72	—	—	3019	−0.8	45	—	—	5627	−16.9	39	—	—
23	7	82031	5567x	817	952.1	16.1	63	22	13	68	1440	8.3	66	23	45	3020	0.3	76	28	40	5660	−14.5	26	27	51
24	7	75028	5857x	116	956.5	11.1	69	00	00	122	1460	3.4	79	27	25	3010	−6.5	100	26	36	5570	−17.0	10	29	68
25	3	75020	32500	801	964.9	17.4	56	00	00	184	1530	3.8	78	29	02	3080	−2.3	38	11	04	5700	−15.4	11	32	34
26	8	56102	48459	804	964.4	14.0	82	00	00	185	1550	10.1	35	22	17	3140	2.1	65	25	22	5780	−12.0	85	29	45
27	0	20104	00900	817	963.1	13.0	94	02	02	173	1550	16.1	27	20	13	3160	4.5	16	24	18	5820	−11.3	13	29	33
28	8	70616	4752x	218	963.9	13.3	96	29	03	180	1540	6.0	100	29	10	3110	−1.0	100	21	33	5730	−16.1	82	23	46
29	7	70022	755xx	713	962.4	8.8	82	00	00	172	1500	1.8	89	23	05	3070	0.2	14	23	21	5670	−16.9	39	23	30
30	7	82152	6864x	219	967.0	12.2	60	22	06	208	1554	3.3	71	27	14	3099	−6.1	48	27	17	5674	−19.0	27	34	68
Moy.					959.4	14.5	83	—	03	140	1502	8.3	78	—	12	3081	−0.4	62	—	19	5698	−15.6	48	—	30

niveaux standard

00.00 h

400 mb					300 mb					200 mb				150 mb				100 mb				Tropopause		
H	t	Hum	dd	ff	H	t	Hum	dd	ff	H	t	dd	ff	H	t	dd	ff	H	t	dd	ff	H	p	t
7289	-28.7	53	24	10	9277	-45.5	51	23	12	11890	-55.3	24	21	13740	-53.3	24	19	16350	-54.0	25	23	11140	225	-56.1
7384	-25.9	29	24	31	9396	-42.0	46	28	56	12020	-58.8	29	88	13810	-62.5	27	66	16350	-57.3	26	28	11330	223	-56.4
7351	-26.8	82	—	—	9359	-43.5	71	—	—	11990	-53.9	—	—	13630	-55.5	—	—	16410	-55.3	—	—	10820	240	-55.2
7299	-30.3	36	20	67	9289	-43.7	27	21	79	11932	-53.5	25	70	13781	-53.7	22	40	16391	-52.5	21	25	10760	240	-52.3
7258	-30.8	14	34	52	9249	-44.0	18	34	79	11905	-53.2	34	28	13754	-53.4	30	12	16357	-55.3	21	14	10450	250	-50.1
7448	-25.7	40	29	17	9460	-43.1	52	29	25	12053	-64.3	30	33	13833	-60.7	28	15	16377	-56.2	26	10	12150	197	-64.9
7420	-26.7	31	19	12	9430	-41.6	89	19	18	12060	-58.4	19	21	13870	-58.0	22	10	16440	-56.2	26	06	12480	187	—
7400	-28.5	74	02	07	9400	-43.4	61	30	08	12010	-57.6	35	12	13820	-57.0	34	10	16382	-56.3	34	10	11210	227	-58.3
7450	-24.1	60	34	30	9480	-39.0	55	35	42	12110	-60.0	36	56	13910	-58.5	36	36	16460	-57.9	32	12	12110	200	-60.0
7460	-23.0	66	35	33	9500	-39.0	56	34	32	12150	-61.4	34	58	13910	-65.8	35	42	16430	-59.2	36	22	13910	150	-65.8
7380	-26.4	46	32	18	9400	-41.0	42	30	28	12020	-62.2	30	30	13810	-59.5	29	24	16340	-58.4	29	12	12530	184	-64.8
7280	-31.3	44	31	38	9270	-44.0	29	31	78	11900	-54.7	29	50	13740	-56.3	27	28	16310	-58.8	33	20	11040	229	-54.4
7370	-25.1	28	29	18	9380	-42.2	29	27	28	12000	-60.7	28	58	13810	-56.3	28	30	16380	-57.0	28	24	12330	190	-62.6
7340	-27.5	40	22	20	9350	-41.8	56	24	50	11970	-59.1	24	80	13780	-57.7	26	60	16340	-57.1	26	30	11380	220	-59.0
7290	-27.4	67	23	58	9290	-43.9	78	23	70	11870	-64.7	24	56	13670	-54.7	27	36	16240	-57.9	25	26	11660	207	-65.0
7180	-32.8	58	20	60	9150	-46.4	66	20	91	11750	-57.0	20	10	13580	-56.6	21	04	16160	-57.9	21	48	10950	227	-59.6
7220	-32.8	55	20	29	9170	-49.0	56	19	60	11820	-49.8	21	44	13690	-51.0	21	35	16310	-54.7	21	25	9440	288	-49.8
7230	-33.7	30	23	12	9200	-46.7	28	23	33	11830	-53.4	23	28	13690	-52.0	23	22	16320	-53.5	23	23	10800	235	-53.0
7240	-30.5	15	31	24	9220	-46.6	23	30	35	11830	-53.6	30	28	13680	-53.3	28	19	16290	-54.0	30	36	11490	211	-55.3
7260	-33.0	17	32	27	9220	-48.0	38	33	66	11780	-63.2	32	68	13560	-60.0	32	32	16110	-57.3	32	20	12190	187	-64.2
7390	-26.5	77	—	—	9400	-41.4	77	—	—	12030	-62.1	—	—	13810	-59.3	—	—	16350	-58.1	—	—	12370	189	-64.5
7320	-23.9	95	27	72	9370	-37.3	95	27	94	12020	-54.0	26	98	13870	-54.0	26	97	16450	-54.7	26	84	10770	243	-53.3
7310	-25.8	16	28	61	9320	-40.0	25	29	66	12010	-50.2	31	58	13850	-57.9	29	40	16390	-58.6	30	30	10730	243	-49.0
7230	-28.5	15	27	72	9225	-44.8	16	30	85	11890	-48.4	31	12	13760	-52.7	32	08	16320	-63.1	30	44	10250	257	-49.4
7260	-28.0	26	33	62	9270	-43.0	30	33	97	11930	-52.0	32	98	13780	-54.8	30	66	16330	-61.6	31	44	10150	263	-49.5
7410	-23.5	89	31	39	9440	-39.0	80	32	69	12100	-58.2	31	65	13870	-65.1	32	36	16330	-66.4	32	14	13510	159	-65.7
7460	-22.8	90	29	47	9505	-38.6	81	30	48	12170	-57.7	28	50	13970	-61.4	28	31	16480	-59.9	32	30	12430	192	-59.3
7460	-24.2	19	22	48	9480	-41.1	31	26	48	12110	-61.2	23	47	13880	-62.2	24	45	16390	-62.2	27	22	12690	182	-62.9
7300	-31.1	10	26	30	9270	-47.9	13	24	40	11890	-53.4	24	50	13730	-55.6	25	31	16310	-57.6	25	18	10460	250	-54.0
7210	-33.5	12	29	32	9160	-50.2	14	27	30	11780	-52.7	27	25	13630	-53.2	27	30	16230	-57.3	28	18	9560	282	-53.1
7330	-27.9	45	—	37	9331	-43.3	48	—	52	11960	-56.8	—	48	13780	-57.1	—	33	16345	-57.5	—	26			

12.00 h

7346	-26.9	36	28	30	9350	-44.1	37	29	42	11980	-55.4	29	60	13820	-54.3	29	40	16410	-54.2	26	20	11290	223	-55.4
7419	-22.7	66	22	29	9466	-38.2	70	23	58	12130	-55.0	24	72	13950	-57.9	24	54	16510	-55.8	24	44	11260	229	-54.3
7397	-25.8	10	—	—	9418	-40.0	32	—	—	12069	-55.2	—	—	13899	-54.9	—	—	16503	-52.2	—	—	11730	211	-55.7
7222	-32.8	50	17	45	9205	-40.3	27	18	27	11948	-45.7	20	68	13855	-48.8	21	27	16506	-52.0	23	29	10340	254	-42.0
7412	-25.8	47	32	28	9433	-40.7	49	33	40	12061	-59.8	31	35	13873	-56.9	28	10	16448	-56.4	21	07	11880	206	-60.0
7460	-24.8	64	25	13	9490	-38.8	61	26	18	12140	-60.1	26	17	13920	-59.7	26	17	16470	-56.2	—	—	12730	182	-64.2
7410	-28.2	71	11	09	9410	-42.5	58	12	07	12040	-56.5	13	02	13870	-53.8	36	02	16460	-54.7	34	04	11350	223	-56.7
7450	-24.4	49	32	14	9490	-49.7	64	34	30	12135	-57.6	34	38	13945	-58.4	34	26	16490	-59.0	36	13	12730	182	-58.7
7450	-24.7	39	—	—	9480	-39.9	55	—	—	12110	-63.3	—	—	13870	-60.5	—	—	16410	-58.5	—	—	12520	187	-65.9
7380	-26.1	77	34	30	9410	-42.3	63	34	38	12040	-59.4	33	37	13830	-61.1	33	50	16350	-58.4	01	18	13120	168	-62.6
7320	-27.1	30	23	28	9320	-44.0	44	19	28	11930	-58.0	24	16	13750	-56.6	28	17	16320	-56.5	29	12	11160	226	-59.4
7300	-28.4	44	29	39	9290	-44.2	47	28	60	11890	-62.1	30	55	13710	-58.0	28	29	16260	-56.2	28	09	11890	200	-62.1
7340	-28.5	20	28	21	9350	-42.6	20	28	38	11980	-61.7	28	49	13790	-57.0	28	40	16350	-57.0	27	20	12140	195	-63.0
7300	-28.0	49	24	39	9300	-44.6	50	24	48	11900	-58.0	25	50	13720	-55.6	25	45	16320	-55.3	20	26	11160	225	-59.1
7257	-25.4	17	22	78	9275	-41.6	74	22	87	11888	-62.3	22	99	13679	-57.3	22	84	16257	-55.7	23	12	12367	185	-64.6
7233	-31.6	54	21	48	9214	-44.2	50	22	69	11878	-50.4	23	63	13758	-49.2	23	50	16378	-53.6	22	32	10265	256	-50.0
7239	-32.7	50	24	40	9197	-48.4	48	24	58	11841	-51.1	22	58	13715	-52.2	21	38	16337	-54.1	23	21	9330	294	-49.3
7243	-32.6	48	28	08	9206	-46.8	50	26	15	11839	-52.0	31	05	13704	-51.2	27	20	16324	-53.4	27	18	10343	252	-53.7
7280	-30.3	27	35	38	9263	-45.6	28	35	42	11885	-53.1	33	42	13734	-54.0	31	32	16333	-54.3	31	29	11214	222	-55.9
7381	-27.0	65	—	—	9392	-41.3	68	—	—	12027	-60.6	—	—	13837	-58.4	—	—	16388	-57.4	—	—	9257	313	-40.9
7361	-25.7	95	—	—	9399	-37.9	90	—	—	—	—	—	—	—	—	—	—	—	—	—	—	—	—	—
7265	-27.1	39	—	—	9306	-36.0	38	—	—	12016	-51.7	—	—	13885	-53.1	—	—	16466	-57.9	—	—	11888	204	-51.8
7310	-26.7	24	29	52	9330	-41.7	28	28	66	11990	-52.3	29	82	13840	-54.2	31	52	16400	-60.8	26	40	11080	230	-51.6
7210	-27.4	10	31	04	9220	-42.7	10	29	99	11900	-49.0	29	80	13760	-53.5	29	61	16310	-61.8	29	42	10170	260	-48.5
7340	-28.4	30	32	38	9340	-41.9	30	31	80	11990	-55.0	31	75	13810	-60.0	31	65	16330	-62.2	31	28	11440	218	-54.8
7460	-22.1	78	29	45	9500	-39.6	73	30	56	12140	-62.0	30	67	13910	-64.0	29	68	16390	-65.1	29	27	12140	200	-62.0
7480	-26.3	38	29	45	9510	-40.2	21	28	31	12150	-60.5	27	40	13920	-64.2	28	38	16400	-64.3	26	22	12700	183	-64.2
7380	-26.4	74	21	34	9400	-42.1	74	20	50	12020	-59.5	23	66	13810	-59.7	23	63	16360	-61.2	23	22	11860	205	-60.1
7300	-29.4	45	26	34	9280	-47.1	43	28	34	11880	-55.6	27	40	13710	-55.1	27	26	163 00	-56.0	26	18	11270	220	-58.1
7300	-29.3	29	34	80	9280	-47.1	41	35	76	11903	-53.8	33	60	13756	-54.5	33	55	16334	-56.6	30	30	10469	250	-53.8
7342	-27.4	48	—	35	9350	-42.2	48	—	48	11990	-56.4	—	51	13815	-56.3	—	40	16383	-57.1	—	23			

Observations aux

Octobre 1968

Jour	Données synoptiques en surface (Code SYNOP)				Surface 491 m					1000 mb	850 mb					700 mb					500 mb				
	N	VVwwW	NhCLhCMCH	app	P	t	Hum	dd	ff	H	H	t	Hum	dd	ff	H	t	Hum	dd	ff	H	t	Hum	dd	ff
1	8	80132	2557x	400	969.1	9.4	80	21	04	231	1570	3.5	77	26	10	3130	−2.9	90	32	21	5730	−17.2	78	33	39
2	8	80032	2557x	705	968.9	11.8	95	22	03	224	1580	5.9	93	29	08	3140	−2.9	75	34	25	5780	−12.1	97	34	50
3	0	58100	00900	400	965.7	9.4	100	18	02	201	1550	6.8	90	07	03	3130	2.3	17	30	12	5780	−12.2	47	33	32
4	0	20100	00900	400	964.4	8.9	95	05	03	190	1540	8.2	97	07	10	3130	5.5	10	03	11	5790	−12.0	10	34	10
5	0	20100	00900	205	966.2	8.7	100	16	02	205	1560	12.4	65	07	23	3170	5.5	37	08	14	5840	−12.1	38	33	07
6	8	20102	862xx	701	967.7	11.5	100	00	00	216	1580	13.5	62	07	08	3200	4.5	46	02	03	5850	−11.5	10	30	16
7	9	01474	9xxxx	712	962.3	10.7	100	00	00	169	1530	10.8	94	23	10	3130	1.2	48	26	18	5750	−14.9	40	28	31
8	7	30101	765xx	706	956.0	10.5	100	20	03	117	1480	10.6	97	22	10	3080	2.4	52	24	17	5700	−16.0	80	27	29
9	6	80026	40941	706	956.4	8.8	100	00	00	117	1460	5.1	87	22	28	3030	−2.5	89	24	30	5630	−17.7	57	28	59
10	7	80022	7093x	201	964.1	12.0	82	22	06	181	1540	8.5	85	24	14	3120	−1.9	95	30	31	5720	−16.2	77	30	43
11	7	80022	7097x	701	965.9	13.1	95	22	02	198	1570	12.1	64	26	29	3170	0.1	94	28	30	5790	−15.8	83	27	36
12	1	80020	00901	704	967.4	9.5	95	22	01	213	1580	9.3	86	07	10	3170	3.6	61	28	14	5830	−12.2	83	31	23
13	2	75030	00901	202	963.8	12.2	95	22	04	179	1560	13.8	69	24	22	3170	3.6	46	26	36	5830	−9.9	40	26	37
14	6	75022	25670	602	963.8	12.2	59	22	04	180	1560	13.1	61	24	25	3170	3.2	84	28	29	5810	−12.0	10	26	40
15	8	70808	6752x	107	963.0	13.9	96	18	06	172	1540	9.0	91	26	28	3120	−1.2	97	27	37	5730	−16.4	90	26	35
16	7	65012	7097x	704	963.9	11.2	100	00	00	180	1530	5.5	98	36	07	3100	−1.2	45	25	43	5700	−18.7	42	23	29
17	0	75020	00900	201	967.1	4.9	97	00	00	218	1550	2.7	91	06	04	3100	−2.2	16	30	04	5690	−18.9	23	34	28
18	0	62020	00900	702	966.5	5.8	100	20	04	213	1550	6.4	72	30	03	3140	2.7	26	26	17	5750	−16.3	28	30	38
19	8	20416	6557x	002	967.0	9.8	100	00	00	213	1560	4.5	72	25	24	3120	−2.1	100	29	21	5730	−17.0	96	31	32
20	8	12101	863xx	206	970.2	6.2	100	16	02	244	1580	6.7	74	08	11	3170	2.1	25	06	16	5790	−16.9	24	01	31
21	8	20102	863xx	203	971.7	8.5	100	00	00	252	1590	9.1	62	07	05	3190	3.2	10	10	13	5820	−15.0	15	07	07
22	0	02460	00900	400	969.5	6.4	100	18	03	234	1590	12.5	29	23	16	3190	3.8	10	24	07	5830	−15.4	41	25	15
23	0	20101	00900	708	966.3	7.5	100	00	00	206	1560	7.8	73	08	08	3130	−0.2	27	23	24	5740	−17.8	47	27	27
24	8	30109	855xx	710	959.8	8.8	100	00	00	149	1500	8.2	87	25	03	3070	−2.9	87	22	17	5660	−19.7	48	04	12
25	9	00454	9xxxx	711	951.2	8.0	100	01	03	76	1420	10.2	64	06	11	3010	−0.6	85	26	11	5620	−17.7	16	17	13
26	8	30102	863xx	203	953.3	9.9	100	00	00	94	1440	4.6	87	21	12	3000	−4.2	99	17	13	5590	−20.0	89	13	17
27	0	30100	00900	209	958.4	5.9	100	12	02	144	1480	5.9	87	24	12	3050	−1.9	73	33	06	5570	−16.4	83	29	09
28	9	02464	9xxxx	205	960.4	4.9	97	21	03	161	1500	6.8	72	23	04	3080	0.8	22	29	10	5700	−15.6	12	32	20
29	7	58102	7097x	400	960.0	7.0	97	15	03	151	1500	10.0	75	22	42	3100	0.9	64	24	32	5730	−15.3	90	22	31
30	3	62011	30970	400	963.8	11.8	94	23	04	179	1550	10.7	87	24	26	3130	0.1	94	25	24	5750	−14.1	10	25	28
31	9	01474	9xxxx	706	959.5	9.6	97	10	02	147	1510	13.9	69	23	15	3120	3.0	61	24	30	5750	−16.5	87	23	22
Moy.					963.7	9.4	96	- -	02	182	1535	8.6	78	-	14	3121	0.6	57	- -	20	5721	−15.4	51	- -	27

Octobre 1968

1	8	70022	855xx	805	969.2	13.2	75	22	04	225	1580	5.0	75	30	08	3140	−2.1	72	35	14	5760	−14.0	62	34	50
2	4	70012	25541	706	967.6	15.4	65	31	02	216	1570	6.9	69	30	06	3150	0.8	69	35	18	5790	−11.3	73	34	42
3	7	60022	4567x	808	964.7	13.2	81	03	02	190	1540	9.0	55	05	08	3140	2.2	94	36	12	5790	−11.0	11	36	42
4	7	56102	755xx	803	965.7	10.7	100	36	01	203	1550	10.8	96	08	08	3170	7.1	45	04	12	5850	−8.9	30	35	16
5	8	12104	862xx	702	967.7	11.1	100	00	00	216	1580	14.0	49	12	08	3190	5.9	56	07	17	5870	−10.6	19	29	06
6	8	20102	862xx	808	966.6	12.6	94	00	00	208	1570	13.5	57	24	04	3180	2.7	69	26	10	5810	−15.1	13	03	30
7	3	30101	26501	715	959.6	14.5	100	36	03	142	1510	10.2	63	24	20	3090	−0.3	47	26	12	5710	−15.7	76	28	31
8	8	20616	8077x	602	953.4	13.9	53	00	00	087	1450	12.1	68	21	18	3050	1.5	70	20	43	5670	−15.9	83	23	31
9	7	80028	6551x	212	961.0	11.9	80	22	11	154	1500	4.6	86	24	32	3060	−4.3	85	27	26	5660	−17.6	29	29	29
10	6	75022	15542	703	965.3	14.9	82	06	03	192	1560	9.6	79	23	10	3150	−0.7	85	25	16	5760	−15.1	79	30	34
11	5	83022	35601	804	968.5	16.3	60	26	07	216	1585	7.8	73	24	23	3164	2.4	29	27	14	5800	−13.2	51	52	36
12	5	80030	00901	714	965.7	14.6	84	36	02	196	1569	13.8	60	23	08	3179	3.4	64	30	05	5833	−11.9	38	26	28
13	6	80032	28670	807	965.0	23.1	46	20	09	180	1570	12.8	69	25	12	3180	4.0	75	25	29	5850	−10.0	74	27	40
14	5	80022	12681	713	962.8	21.4	51	21	05	159	1560	13.3	61	24	23	3160	1.7	91	25	27	5790	−14.1	10	27	39
15	7	81032	3557x	802	964.9	15.8	70	03	05	189	1550	7.1	93	18	08	3130	−0.3	96	25	20	5750	−17.1	11	27	28
16	6	58102	68580	102	965.4	11.4	82	03	05	194	1540	3.4	88	02	06	3090	−7.0	62	02	14	5680	−20.0	24	34	16
17	2	65030	11601	810	968.0	8.7	95	01	02	220	1560	3.3	90	06	07	3130	−0.2	45	36	06	5740	−17.3	25	31	22
18	6	30102	55501	810	965.9	8.8	100	00	00	202	1550	10.3	34	23	23	3140	0.8	37	25	27	5760	−15.9	10	27	40
19	2	70011	15601	811	969.0	10.9	100	01	05	230	1580	6.3	90	07	13	3150	−2.0	77	36	19	5760	−15.2	36	34	58
20	8	20102	862xx	806	972.8	9.4	100	04	03	262	1600	6.3	84	24	11	3190	1.3	10	07	20	5810	−15.1	31	03	30
21	4	40101	26401	710	971.8	11.0	82	00	00	253	1600	11.0	13	21	08	3200	4.2	10	17	10	5840	−14.6	10	32	03
22	7	15104	56201	714	969.0	8.5	100	00	00	230	1580	10.0	62	33	01	3170	1.7	60	23	11	5799	−15.4	23	29	33
23	8	15104	862xx	710	963.7	8.5	100	06	03	183	1530	7.7	75	25	07	3099	−3.9	94	21	12	5674	−20.9	71	26	19
24	9	08434	9xxxx	717	956.0	8.5	100	00	00	117	1463	8.9	70	19	15	3039	−1.7	70	25	10	5645	−18.7	28	36	09
25	9	08616	9xxxx	203	952.0	8.9	100	03	04	081	1425	4.9	100	23	03	2986	−3.7	100	03	19	5584	−17.5	97	11	20
26	5	58102	55500	004	955.6	12.0	94	00	00	106	1457	4.6	90	36	03	3026	−1.6	79	34	21	5627	−18.4	19	10	17
27	5	56102	56400	803	960.4	9.4	98	00	00	155	1500	6.2	89	02	11	3080	0.5	31	24	20	5690	−16.9	12	28	17
28	6	56102	55401	805	962.0	14.2	87	22	07	164	1527	8.8	80	24	36	3106	−1.3	81	24	18	5730	−13.7	28	28	45
29	7	62012	58471	111	961.6	11.0	75	14	04	169	1509	9.2	55	21	19	3105	2.5	43	24	10	5746	−13.5	28	25	12
30	5	50101	35401	711	963.7	13.1	91	36	03	181	1544	12.4	69	22	14	3150	2.9	74	24	22	5798	−13.9	58	23	17
31	7	30102	30985	721	956.2	11.4	100	04	03	110	1480	15.2	34	21	29	3040	1.9	66	23	40	5700	−17.1	95	21	35
Moy.					963.9	12.5	85	- -	03	182	1539	9.0	69	- -	13	3126	0.6	64	—	18	5751	−15.1	42	--	28

niveaux standard

00.00 h

400 mb					300 mb					200 mb				150 mb				100 mb				Tropopause		
H	t	Hum	dd	ff	H	t	Hum	dd	ff	H	t	dd	ff	H	t	dd	ff	H	t	dd	ff	H	p	t
7360	-27.5	85	34	59	9370	-44.1	82	34	70	11960	-64.3	33	68	13740	-59.6	33	30	16290	-59.1	33	20	11960	200	-64.0
7450	-23.0	83	33	45	9480	-41.9	82	33	65	12090	-61.3	33	60	13860	-62.0	33	45	16360	-60.1	33	35	11520	219	-60.4
7450	-24.2	87	34	50	9490	-38.9	63	34	40	12130	-62.1	33	50	13920	-64.0	35	37	16380	-65.3	34	18	12230	197	-63.1
7460	-23.4	10	34	30	9490	-41.9	20	35	41	12100	-63.4	36	48	13860	-65.0	36	38	16330	-64.4	35	24	12450	189	-65.9
7510	-23.9	31	32	24	9540	-40.4	31	29	29	12180	-61.0	27	33	13940	-63.9	32	17	16420	-65.3	34	16	12660	185	-64.1
7520	-24.2	10	29	26	9540	-41.5	25	29	30	12180	-58.7	31	26	13960	-64.5	30	26	16440	-64.4	30	20	13450	163	-64.2
7410	-26.1	18	29	36	9430	-40.8	53	28	40	12060	-62.0	29	47	13820	-64.4	29	41	16300	-64.0	29	29	12440	188	-64.4
7350	-27.2	70	26	29	9360	-42.7	70	25	38	11980	-61.1	25	35	13740	-64.7	24	31	16240	-62.0	26	24	13540	155	-65.0
7260	-29.7	78	23	52	9250	-45.2	77	19	78	11830	-55.9	22	75	13660	-57.2	24	31	16200	-59.3	22	21	11230	220	-60.4
7370	-27.9	80	31	46	9370	-44.7	72	31	63	11960	-61.6	31	76	13720	-64.2	32	41	16210	-59.4	30	28	11750	207	-61.5
7430	-26.9	64	29	41	9430	-44.1	79	29	49	12040	-60.5	32	77	13810	-61.1	31	57	16310	-63.0	30	35	13000	171	-63.7
7490	-22.8	87	32	31	9540	-38.2	81	34	34	12180	-60.5	34	47	13930	-71.6	34	41	16340	-67.7	34	31	13930	150	-71.6
7510	-21.7	37	29	49	9570	-37.6	31	28	47	12220	-60.1	26	43	13960	-71.8	26	35	16370	-66.5	31	24	14370	140	-73.5
7480	-21.7	10	27	50	9530	-38.6	10	25	59	12180	-58.8	24	50	13940	-69.1	24	49	16370	-67.6	25	35	13940	150	-69.1
7380	-27.7	85	27	33	9390	-42.8	77	25	58	11990	-61.7	24	78	13770	-63.7	24	61	16260	-62.1	23	38	11720	209	-61.3
7330	-30.5	42	24	34	9310	-44.4	43	25	54	11900	-64.2	29	04	13660	-62.2	28	53	16200	-59.0	28	28	11960	198	-64.6
7320	-30.7	28	30	34	9280	-48.1	35	31	33	11850	-64.3	32	25	13630	-58.5	29	34	16180	-59.4	28	21	11700	205	-64.2
7390	-29.5	27	29	37	9380	-44.4	33	31	59	11970	-63.7	33	73	13730	-64.4	32	48	16230	-61.7	33	39	12310	189	-64.7
7370	-27.8	87	30	43	9370	-42.9	66	31	48	11970	-63.5	29	77	13740	-63.5	28	43	16220	-63.0	29	31	11970	200	-63.5
7430	-27.0	24	36	46	9430	-42.7	24	01	59	12040	-62.0	01	73	13790	-66.2	34	53	16260	-65.1	02	32	12930	173	-66.7
7470	-26.6	20	04	09	9480	-43.1	20	02	22	12090	-62.8	01	30	13830	-68.7	01	34	16260	-67.3	34	20	13480	159	-69.0
7480	-26.9	46	26	15	9490	-43.1	48	26	19	12080	-63.8	26	26	13830	-67.0	26	17	16290	-65.3	33	06	12180	197	-64.9
7370	-29.8	34	28	28	9340	-46.1	36	29	45	11960	-57.1	33	34	13760	-60.5	34	28	16250	-65.0	35	17	11860	203	-57.0
7280	-32.3	46	07	28	9260	-41.0	41	02	28	11950	-54.1	36	24	13770	-59.4	33	17	16270	-64.2	33	18	8030	359	-38.3
7250	-28.3	10	14	20	9260	-43.3	10	12	28	11870	-60.3	13	09	13670	-58.7	23	06	16200	-61.0	30	12	11930	198	-60.5
7210	-31.6	83	13	20	9180	-46.8	78	11	36	11770	-55.5	08	20	13610	-56.9	31	05	16150	-60.8	31	19	11550	207	-56.6
7290	-29.9	22	32	14	9270	-46.7	23	32	10	11860	-58.1	32	24	13670	-59.3	32	26	16190	-62.4	31	12	11060	227	-57.7
7340	-27.7	21	32	24	9330	-45.5	27	31	22	11900	-64.1	31	50	13670	-62.3	28	30	16160	-64.8	28	22	12410	184	-66.3
7370	-27.3	86	22	29	9380	-44.2	72	26	43	11950	-66.3	24	48	13680	-65.8	29	60	16140	-65.9	25	19	13180	163	-70.2
7410	-26.2	10	27	26	9420	-43.2	60	24	25	12010	-64.1	31	22	13740	-69.9	25	19	16180	-66.3	27	25	14150	140	-71.3
7400	-26.9	92	23	32	9400	-43.6	86	20	34	11990	-65.5	24	40	13720	-65.9	20	33	16180	-63.8	26	28	12620	180	-72.4
7391	-27.0	48	—	34	9399	-42.9	50	—	42	12007	-61.4	—	45	13778	-63.7	—	35	16263	-63.4	—	24			

12.00 h

7420	-23.4	48	34	50	9460	-40.6	42	34	55	12080	-62.5	35	50	13830	-66.2	33	40	16320	-61.7	35	30	13035	171	-67.6
7470	-22.4	65	34	40	9520	-39.8	57	34	50	12160	-60.9	02	70	13920	-63.5	35	35	16410	-62.5	33	12	12780	181	-65.5
7470	-24.3	10	36	44	9500	-39.0	10	35	59	12160	-59.0	36	50	13960	-59.8	35	44	16450	-63.4	34	32	12316	195	-60.1
7540	-20.2	51	35	16	9610	-36.4	50	35	18	12290	-57.6	34	20	14050	-67.7	35	32	16500	-66.7	36	30	13623	161	-68.0
7550	-21.5	10	31	21	9590	-39.5	10	30	29	12240	-58.7	29	50	14030	-62.0	29	48	16520	-65.0	33	14	12694	186	-59.6
7470	-24.6	10	31	27	9490	-41.5	20	30	35	12120	-61.2	27	43	13880	-65.3	31	31	16350	-64.2	29	22	13680	155	-65.5
7360	-26.2	53	29	32	9390	-40.0	65	28	40	12030	-61.4	28	51	13810	-60.7	28	38	16330	-61.0	28	28	12541	184	-65.9
7320	-27.2	85	22	34	9330	-42.9	78	24	51	11930	-60.2	21	41	13710	-59.6	21	34	16230	-61.0	24	30	12610	179	-64.7
7300	-28.1	45	27	41	9300	-44.2	53	30	52	11890	-58.7	29	46	13690	-59.5	29	25	16230	-56.4	26	16	10990	231	-57.7
7410	-26.9	82	28	34	9430	-42.5	81	28	41	12050	-60.7	27	70	13820	-63.9	27	45	16290	-62.9	27	49	12210	195	-62.5
7459	-24.6	34	31	35	9485	-41.5	41	31	36	12110	-62.2	31	42	13860	-65.1	31	41	16320	-65.1	33	28	13100	170	-67.4
7505	-24.0	49	26	25	9535	-40.1	48	28	22	12160	-62.6	31	46	13890	-72.1	31	23	16300	-67.2	31	19	14010	147	-72.5
7540	-19.5	18	27	47	9600	-37.7	22	31	69	12300	-57.9	22	61	14030	-68.6	26	59	16450	-68.4	26	92	14530	138	-70.7
7450	-25.3	18	26	40	9470	-40.2	18	24	38	12110	-59.4	26	52	13880	-65.4	26	50	16350	-62.4	27	30	13680	155	-66.2
7370	-31.0	11	26	28	9350	-47.3	12	28	37	11930	-59.7	25	54	13730	-58.6	27	56	16270	-58.4	24	34	10920	235	-58.0
7290	-33.2	23	30	15	9250	-47.7	22	30	15	11850	-57.7	23	46	13670	-57.2	26	39	16230	-57.5	27	19	10300	255	-54.1
7380	-29.1	23	32	28	9360	-45.5	24	33	34	11940	-64.8	33	49	13710	-61.7	30	35	16220	-60.9	29	27	12290	189	-66.6
7400	-26.3	77	28	41	9430	-40.7	73	31	64	12050	-63.0	31	78	13800	-64.4	29	46	16280	-62.4	29	31	12520	185	-65.9
7410	-27.8	52	35	55	9410	-43.0	51	34	61	12020	-59.4	35	78	13810	-60.0	34	49	16320	-61.7	31	36	11660	212	-60.1
7460	-27.9	18	01	30	9470	-42.4	18	03	39	12070	-63.9	02	49	13800	-69.4	36	48	16260	-66.2	36	23	13680	153	-70.2
7490	-26.7	10	21	04	9490	-43.3	24	02	02	12090	-63.0	01	20	13820	-69.8	34	17	16250	-65.9	02	06	13010	169	-69.5
7438	-28.8	26	27	32	9429	-45.2	28	28	37	12000	-63.0	27	31	13780	-62.5	29	17	16280	-63.3	33	22	11730	209	-63.1
7278	-34.7	60	27	24	9257	-40.7	30	32	18	11950	-52.6	34	26	13770	-60.5	34	18	16250	-65.5	32	22	14420	135	-64.0
7267	-30.4	22	05	30	9257	-43.1	20	05	36	11890	-57.9	28	17	13690	-60.0	30	08	16190	-63.5	33	33	12240	189	-60.2
7218	-29.5	92	13	26	9202	-45.7	88	11	27	11820	-54.8	12	22	13660	-55.2	12	42	16230	-59.0	28	12	11040	226	-55.9
7260	-29.8	23	10	33	9240	-46.5	29	11	29	11830	-55.5	09	19	13660	-56.9	35	23	16190	-61.2	30	15	10970	229	-58.7
7330	-28.9	10	29	11	9310	-46.0	10	31	21	11920	-56.1	29	18	13740	-60.0	28	26	16240	-63.3	28	19	10760	240	-55.3
7387	-26.2	31	29	34	9414	-39.7	43	32	39	12060	-59.2	32	33	13830	-64.4	30	23	16300	-64.5	29	32	13320	16.3	-65.3
7400	-26.8	37	25	14	9410	-43.6	31	30	24	12000	-63.8	33	79	13760	-63.8	24	49	16270	-62.4	25	36	13100	167	-66.3
7455	-26.5	50	24	13	9470	-41.8	45	28	19	12080	-63.0	27	28	13820	-66.3	22	33	16290	-64.6	24	26	12860	176	-68.3
7350	-27.5	56	22	31	9340	-45.6	58	20	38	11930	-60.4	21	42	13720	-60.9	23	35	16220	-62.0	27	31	12940	170	-63.0
7402	-26.7	39	—	30	9413	-42.4	39	—	37	12034	-60.0	—	45	13811	-62.9	—	36	16301	-62.9	—	26			

Observations aux

Novembre 1968

Jour	Données synoptiques en surface (Code SYNOP)				Surface 491 m					1000 mb	850 mb					700 mb					500 mb				
	N	VVwwW	NnCthCmCH	app	P	t	Hum	dd	ff	H	H	t	Hum	dd	ff	H	t	Hum	dd	ff	H	t	Hum	dd	ff
1	3	56101	00901	709	951.3	8.6	97	14	03	76	1440	13.7	47	20	19	3040	–0.1	81	23	55	5650	–16.7	27	22	34
2	8	58102	8097x	711	941.4	7.4	97	19	02	–12	1350	13.2	52	20	10	2960	2.3	56	19	37	5570	–16.9	77	20	57
3	8	65626	875xx	110	938.2	10.1	100	22	05	–42	1310	7.0	100	12	01	2880	–0.5	100	16	43	5500	–17.2	96	17	51
4	8	65606	2752x	207	946.2	8.3	95	00	00	29	1370	3.6	96	36	10	2920	–4.4	100	18	10	5500	–20.7	95	18	19
5	8	80026	2752x	103	954.3	5.7	100	00	00	107	1430	–0.5	98	05	11	2960	–7.8	88	13	06	5501	–24.7	77	13	09
6	8	40102	864xx	605	953.3	5.5	97	04	06	98	1420	0.8	100	15	02	2977	–2.0	10	15	09	5553	–22.8	11	05	11
7	4	40100	40940	203	954.3	2.9	100	16	01	107	1434	3.8	93	23	10	2984	–5.8	72	23	11	5534	–23.0	31	28	06
8	8	15102	864xx	801	951.7	5.2	100	00	00	89	1412	2.9	96	20	15	2960	–7.1	93	23	15	5510	–22.4	63	28	37
9	6	30102	60971	205	952.0	4.8	100	14	02	89	1417	5.6	72	07	11	2985	–3.1	83	04	07	5566	–19.4	85	12	18
10	2	30101	20940	503	960.4	4.5	96	04	02	161	1479	1.3	82	08	06	3022	0.0	47	02	09	5616	–18.2	28	34	29
11	8	50102	865xx	201	956.8	4.9	100	14	02	130	1450	3.4	100	24	07	3009	–1.4	28	23	23	5603	–18.4	49	23	22
12	8	50102	864xx	202	959.6	4.1	100	13	02	154	1474	0.1	100	07	09	3016	–6.0	78	31	02	5576	–22.0	84	31	30
13	8	40102	864xx	703	959.0	4.9	93	04	02	149	1466	2.3	87	06	10	3026	–2.9	25	04	29	5623	–17.0	10	01	41
14	8	40102	864xx	702	958.8	3.9	99	00	00	147	1465	3.3	90	33	08	3023	–2.1	56	29	13	5618	–17.6	39	29	34
15	8	56102	864xx	707	957.0	2.1	84	03	10	132	1437	–2.9	88	10	08	2980	–3.9	70	35	13	5548	–20.8	29	32	34
16	8	58102	865xx	706	950.5	–1.5	84	03	10	84	1372	–6.7	93	06	11	2897	–6.8	13	26	18	5449	–20.2	10	25	64
17	8	50707	6542x	205	944.7	–1.9	100	04	05	36	1322	–7.3	100	06	10	2830	–8.7	100	15	19	5394	–20.4	100	18	48
18	8	50102	864xx	707	950.2	–1.4	96	04	05	81	1370	–7.1	97	23	01	2880	–5.7	80	11	09	5427	–22.8	45	14	65
19	8	58102	8097x	211	955.0	–3.1	100	20	03	128	1408	–7.6	96	11	03	2911	–11.0	78	13	01	5441	–23.0	96	02	59
20	8	56102	8097x	207	961.3	0.0	100	00	00	175	1471	–2.8	100	35	08	2992	–11.2	100	34	26	5520	–25.1	40	04	18
21	8	30102	863xx	400	968.2	0.0	100	14	01	232	1529	–2.5	92	06	05	3084	–3.0	81	06	10	5655	–20.7	15	34	38
22	8	50102	864xx	701	969.7	0.4	88	00	00	244	1544	5.7	25	23	14	3116	–1.4	17	36	07	5724	–16.3	11	35	27
23	8	50102	863xx	400	967.0	0.5	100	00	00	222	1533	6.1	36	25	15	3105	–1.6	17	32	13	5706	–19.1	42	31	21
24	0	50101	00900	708	962.3	2.8	100	07	02	177	1517	8.5	66	22	25	3088	–3.0	84	27	30	5706	–13.4	79	32	55
25	1	80020	15500	207	966.9	5.8	100	16	03	216	1543	2.7	58	25	10	3089	–4.5	21	31	36	5648	–21.3	24	31	—
26	0	01444	00900	807	966.6	4.2	100	00	00	213	1548	7.9	10	24	07	3116	–2.6	99	31	14	5713	–17.7	77	32	21
27	9	01454	9xxxx	805	963.8	2.0	100	23	02	190	1521	8.9	55	19	05	3111	1.6	55	20	09	5737	–14.9	36	13	01
28	9	01454	9xxxx	702	959.5	1.9	100	20	02	153	1479	10.4	56	13	01	3073	1.2	26	18	22	5700	–16.5	29	17	16
29	9	02454	9xxxx	704	958.0	0.4	100	18	02	147	1460	5.5	66	23	06	3031	–1.0	47	36	01	5645	–16.7	10	12	19
30	9	01454	9xxxx	705	953.9	0.2	100	12	02	113	1425	4.9	83	28	03	2988	–3.1	68	31	04	5569	–21.1	91	21	13
Moy.					956.4	3.1	97	---	03	128	1447	2.8	78	—	03	3002	–3.5	62	—	17	5583	–19.6	48	--	32

Novembre 1968

1	9	02474	9xxxx	723	946.9	10.6	100	36	01	038	1400	14.0	64	19	35	3000	1.6	74	19	42	5630	–16.0	60	23	42
2	7	65022	1567x	308	939.6	10.2	97	27	04	–24	1330	10.4	67	21	08	2910	–0.9	75	19	26	5530	–15.9	75	18	65
3	7	70156	4557x	218	940.8	7.9	100	22	07	–16	1320	2.5	95	26	09	2870	–5.1	100	22	15	5450	–20.2	81	21	20
4	8	58616	6752x	104	949.4	6.8	100	22	03	59	1392	1.3	100	15	04	2935	–6.1	100	08	12	5505	–19.8	96	00	00
5	8	58105	855xx	806	955.3	6.8	100	03	10	111	1439	0.8	100	06	23	2988	–3.4	50	08	08	5558	–21.7	27	21	05
6	7	56101	754xx	801	953.4	8.3	75	22	02	95	1426	3.7	66	29	13	2982	–3.7	48	24	08	5544	–23.8	29	24	13
7	8	20102	862xx	808	954.0	6.2	100	20	02	107	1430	1.7	98	22	07	2969	–7.9	91	25	10	5513	–23.9	77	22	06
8	8	50102	864xx	002	951.2	5.5	92	06	02	83	1402	4.1	71	23	08	2958	–4.6	91	22	10	5534	–20.1	88	24	23
9	8	20102	863xx	105	956.4	6.6	95	04	04	121	1452	3.7	81	05	08	3009	–4.6	96	03	05	5592	–19.3	89	02	04
10	6	40102	26531	717	958.1	5.5	91	03	05	141	1458	–0.8	92	34	02	3026	0.5	36	10	19	5635	–17.6	48	28	25
11	7	40102	26547	701	958.2	6.2	100	00	00	142	1463	0.8	90	26	10	3007	–6.2	79	07	02	5570	–19.9	88	23	11
12	7	20102	763xx	400	959.8	6.0	92	06	05	155	1474	0.5	88	07	07	3029	–4.3	43	10	06	5618	–18.6	29	02	24
13	3	40101	26401	807	958.8	5.4	84	07	03	147	1465	4.4	70	31	09	3025	–2.3	36	23	05	5636	–16.7	11	30	12
14	8	20102	863xx	508	958.3	4.2	95	03	06	143	1460	3.6	83	13	03	3015	–4.1	69	01	09	5589	–20.0	80	30	26
15	8	58102	865xx	716	954.3	–0.2	85	04	08	116	1408	–4.0	98	15	03	2952	–5.8	52	06	27	5519	–19.9	19	29	43
16	8	30102	864xx	813	946.1	–1.6	92	03	09	46	1335	–6.3	100	06	08	2854	–6.5	35	24	19	5434	–17.9	98	21	36
17	8	56102	865xx	209	947.9	–1.5	95	08	03	62	1350	–6.8	99	06	07	2859	–6.5	92	16	06	5423	–22.0	15	17	51
18	8	30717	863xx	103	950.8	–2.4	100	36	07	86	1369	–8.5	100	05	05	2869	–8.2	100	06	09	5417	–23.1	96	09	35
19	8	40107	3647x	104	958.3	–0.1	96	00	00	149	1440	–6.2	100	22	09	2957	–9.6	100	02	24	5492	–23.0	99	36	52
20	8	40102	864xx	207	965.7	0.6	98	00	00	212	1508	–2.3	95	03	03	3045	–4.9	63	04	11	5603	–22.8	39	36	23
21	8	50102	865xx	801	969.1	1.2	85	04	05	240	1536	6.2	13	08	08	3099	–2.3	13	02	11	5690	–18.5	10	36	43
22	8	40102	864xx	811	969.7	1.1	89	04	03	244	1553	6.9	37	34	05	3131	0.3	24	02	09	5752	–16.6	33	35	28
23	8	20102	863xx	707	965.7	1.5	100	00	00	211	1532	8.2	57	24	14	3103	–3.2	86	28	15	5703	–17.5	26	33	08
24	8	60616	5752x	207	961.8	8.1	100	22	10	167	1509	4.4	98	24	27	3069	–3.1	100	29	43	5664	–19.7	36	29	58
25	9	01454	9xxxx	704	968.7	3.6	100	00	00	234	1556	7.4	20	07	14	3132	–1.1	10	31	26	5738	–16.0	19	32	40
26	9	01454	9xxxx	711	965.9	2.9	100	20	01	208	1541	9.9	38	27	11	3129	0.8	84	04	06	5761	–15.1	60	23	12
27	9	01454	9xxxx	718	962.3	0.8	100	20	02	181	1511	11.9	43	27	12	3107	1.5	40	11	13	5742	–13.8	34	16	13
28	9	02454	9xxxx	706	959.5	0.7	100	25	01	163	1475	7.7	56	26	03	3059	1.4	26	36	13	5686	–16.3	17	14	16
29	9	09434	9xxxx	709	956.2	0.2	100	07	03	130	1440	4.3	80	29	04	3006	–0.9	36	22	18	5597	–18.8	16	19	08
30	9	06434	9xxxx	105	955.5	1.4	100	20	01	130	1441	5.7	80	35	02	3003	–3.2	73	13	08	5581	–19.6	84	24	44
Moy.					956.6	3.8	91	--	03	129	1447	3.0	75	—	09	3003	–3.4	64	—	15	5590	–19.1	51	---	26

niveaux standard

00.00 h

400 mb					300 mb					200 mb				150 mb				100 mb				Tropopause		
H	t	Hum	dd	ff	H	t	Hum	dd	ff	H	t	dd	ff	H	t	dd	ff	H	t	dd	ff	H	p	t
7280	−29.7	45	22	26	9270	−45.4	51	23	34	11820	−69.6	20	39	13580	−63.7	23	30	16080	−62.4	23	20	12060	192	−70.8
7210	−28.0	78	20	52	9210	−44.7	69	19	43	11760	−67.9	19	59	13520	−63.2	22	26	16050	−61.3	19	16	11530	208	−68.1
7130	−30.5	92	17	61	9110	−46.4	90	17	72	11690	−60.5	17	74	13510	−59.7	17	27	16060	−57.3	23	28	11390	210	−62.0
7110	−33.0	90	17	38	9060	−49.8	86	17	53	11670	−53.5	19	21	13530	−53.7	18	22	16120	−55.7	15	38	9650	274	−54.2
7082	−37.6	67	12	12	9005	−50.5	57	26	03	11660	−48.5	30	28	13530	−52.7	25	18	16120	−57.5	26	43	9115	295	−51.0
7156	−33.6	10	22	11	9127	−43.3	10	25	23	11800	−50.1	30	30	13670	−52.4	30	22	16250	−57.9	29	27	11150	221	−50.0
7131	−34.6	42	28	22	9085	−48.7	59	26	16	11700	−52.4	26	24	13570	−52.6	28	21	16160	−57.5	26	28	10040	259	−52.5
7113	−33.9	57	29	49	9075	−48.2	56	27	68	11660	−57.1	26	44	13490	−55.0	27	20	16050	−58.5	23	21	10500	240	−58.2
7190	−30.6	75	22	39	9165	−48.2	73	21	29	11710	−65.3	22	25	13480	−60.7	27	17	16010	−60.0	30	10	11100	221	−64.6
7240	−31.4	39	34	37	9203	−48.5	40	35	56	11760	−64.6	33	48	13560	−58.8	33	32	16110	−58.3	31	24	11760	200	−64.6
7235	−29.9	82	24	32	9225	−44.2	81	22	36	11820	−63.5	21	49	13590	−63.3	28	40	16090	−62.0	28	26	12100	191	−64.7
7183	−32.9	83	25	09	9140	−47.3	70	20	05	11760	−55.5	32	25	13600	−55.0	32	29	—	—	—	—	11760	200	−55.5
7253	−30.5	10	36	41	9226	−47.2	10	36	48	11790	−66.0	33	71	13530	−63.7	33	32	16040	−62.9	31	20	12390	181	−70.0
7247	−30.3	79	27	36	9221	−47.9	52	28	48	11780	−61.5	29	44	13450	−60.3	31	34	16090	−62.7	30	31	11110	223	−61.6
7168	−30.4	30	31	68	9152	−45.3	30	31	87	11750	−57.3	32	70	13590	−58.4	32	49	16080	−67.4	31	38	11150	220	−59.0
7068	−29.8	10	27	72	9069	−42.7	10	26	88	11720	−51.9	26	59	13570	−55.7	27	31	16120	−62.5	25	17	10960	225	−54.5
7012	−32.8	95	20	59	8969	−48.2	86	19	54	11580	−53.1	16	21	13430	−54.5	19	09	15980	−63.2	22	19	10460	238	−54.8
7027	−34.4	31	14	89	8971	−49.7	34	13	84	11340	−51.9	12	37	13450	−53.7	04	08	16010	−62.0	07	03	9397	281	−52.0
7037	−35.8	92	01	52	8978	−49.8	79	02	54	11600	−54.0	07	31	13440	−55.1	06	09	16000	−61.8	03	04	9685	269	−53.5
7105	−35.7	37	03	27	9048	−49.3	38	34	58	11650	−55.1	35	34	13480	−57.7	33	22	16020	−61.2	33	10	10410	243	−55.0
7271	−30.8	10	34	63	9247	−47.4	10	34	78	11820	−63.0	34	61	13590	−61.8	32	36	16090	−62.3	31	15	11910	197	−63.9
7357	−30.0	20	36	37	9336	−46.5	19	36	40	11900	−65.5	36	52	13650	−64.0	32	47	16140	−63.0	33	12	12370	185	−66.4
7328	−31.3	56	32	28	9303	−46.4	50	32	25	11870	−65.1	32	47	13630	−64.0	34	43	16110	−63.8	34	40	11810	202	−65.1
7363	−26.6	70	30	47	9366	−44.0	74	30	41	11950	−62.4	31	57	13710	−65.5	33	50	16160	−68.3	33	43	12940	170	−65.5
—	—	—	—	—	—	—	—	—	—	—	—	—	—	—	—	—	—	—	—	—	—	—	—	—
7351	−28.1	50	33	30	9359	−42.0	43	33	34	11970	−63.4	34	25	13710	−66.3	34	26	16170	−66.1	33	10	13430	157	−69.3
7384	−27.4	38	15	09	9389	−44.1	35	03	01	11970	−66.3	29	17	13700	−66.8	27	12	16170	−65.7	27	05	12510	183	−70.3
7341	−27.6	20	16	20	9342	−43.9	22	17	16	11920	−64.9	17	16	13670	−63.8	32	09	16140	−66.1	27	13	12590	179	−68.9
7276	−30.9	10	12	21	9252	−46.4	10	12	35	11820	−66.0	12	34	13590	−60.9	14	09	16080	−65.7	30	08	11820	200	−66.0
7180	−32.4	88	22	19	9133	−50.2	82	22	23	11670	−62.3	22	12	13470	−58.9	19	10	15980	−63.3	27	15	10950	225	−64.1
7201	−31.4	52	—	38	9174	−46.8	49	—	43	11756	−59.9	—	40	13562	−59.4	—	26	16089	−62.0	—	21			

12.00 h

7270	−27.7	75	20	40	9270	−44.3	72	20	38	11860	−64.7	23	42	13610	−64.5	26	32	16120	−60.0	24	35	12268	187	−66.2
7170	−27.6	74	16	56	9170	−43.9	70	19	62	11750	−66.0	18	51	13530	−60.0	21	49	16090	−54.0	21	21	11750	200	−66.0
7060	−33.4	85	18	29	9010	−49.5	70	19	31	11640	−52.9	17	39	13500	−50.9	18	21	16110	−55.4	19	23	9346	285	−52.3
7120	−32.6	90	14	28	9076	−48.5	82	14	29	11720	−49.7	19	15	—	—	25	06	—	—	27	11	9344	288	−50.0
7152	−37.2	18	13	07	9096	−47.3	11	13	09	11760	−49.1	32	15	13630	−52.9	33	22	16220	−58.6	27	24	9715	273	−50.6
7138	−32.9	22	24	16	9114	−45.9	20	22	22	11750	−50.3	22	14	13630	−51.2	25	21	16220	−56.8	27	18	10050	260	−52.3
7109	−34.4	23	24	11	9067	−47.1	20	29	37	11690	−51.6	26	28	13560	−52.2	27	18	16150	−57.4	24	27	9781	269	−52.6
7152	−31.9	85	25	28	9117	−48.2	76	26	48	11670	−59.2	26	15	13490	−56.2	26	19	16070	−58.5	25	16	10940	225	−63.0
7214	−31.4	88	02	12	9187	−47.7	76	21	17	11750	−61.3	25	27	13550	−59.1	29	10	16090	−59.5	28	21	11040	224	−61.2
7264	−29.8	71	28	25	9253	−45.4	69	29	30	11830	−66.7	31	48	13580	−60.7	28	31	16120	−61.5	27	15	12130	190	−68.6
7187	−32.8	85	21	18	9141	−49.6	83	19	24	11710	−58.3	21	11	13520	−57.5	29	19	16070	−58.7	29	22	10480	243	−59.2
7241	−30.5	15	01	42	9210	−46.4	16	01	67	11780	−61.9	36	50	13580	−60.0	34	18	16110	−61.0	29	25	10750	236	−59.1
7276	−28.8	12	33	18	9264	−45.8	12	30	21	11830	−66.3	31	33	13560	−65.4	32	27	16070	−60.4	30	28	12670	174	−71.2
7209	−31.5	78	28	46	9186	−43.9	50	30	42	11820	−55.9	31	54	13650	−55.9	31	54	16180	−62.7	32	41	11210	220	−55.1
7144	−28.8	17	29	67	9142	−43.2	18	29	88	11780	−52.4	29	64	13640	−55.2	29	32	16190	−63.1	29	29	10910	229	−54.9
7069	−29.5	62	22	50	9067	−43.9	54	22	55	11700	−50.5	22	29	13570	−53.2	22	35	16140	−60.5	22	12	10260	250	−54.0
7023	−33.2	10	17	67	8999	−44.3	10	17	66	11640	−53.1	20	15	13510	−52.5	14	09	16100	−58.2	10	10	9436	281	−45.9
7017	−35.2	88	07	70	8960	−49.1	80	07	59	11620	−49.1	07	11	13490	−53.5	07	01	16070	−58.7	34	02	8766	309	−49.1
7091	−33.8	97	35	49	9048	−48.3	88	35	50	11666	−53.5	32	08	13520	−53.0	36	10	16088	−60.2	34	10	9856	265	−53.3
7206	−33.4	37	35	42	9159	−49.6	50	34	66	11735	−58.0	34	46	13548	−58.3	33	13	16081	−60.5	33	15	10589	240	−58.3
7318	−31.7	10	35	62	9291	−47.4	10	34	81	11840	−64.3	34	66	13610	−62.5	35	26	16120	−61.5	35	09	11230	221	−64.7
7389	−28.9	37	35	30	9377	−45.7	39	36	37	11940	−66.0	34	41	—	—	—	—	—	—	—	—	—	—	—
7338	−29.2	24	34	22	9322	−45.0	27	35	57	11900	−66.1	33	54	13650	−63.7	32	49	16140	−65.5	35	43	11810	203	−66.1
7300	−28.1	75	29	62	9301	−44.2	78	28	67	11910	−58.5	29	77	13710	−61.3	28	49	16190	−64.8	28	24	11600	210	−58.5
7383	−28.0	21	33	43	9375	−45.2	26	31	48	11970	−62.7	33	67	13740	−60.3	32	53	16230	−65.0	32	35	12620	180	−66.4
7409	−27.0	58	34	21	9409	−45.0	36	33	14	11990	−66.1	33	31	13720	−63.9	27	14	16200	−66.8	29	18	12930	171	−69.1
7399	−26.7	30	18	16	9395	−44.0	30	17	18	11980	−64.4	21	14	13710	−66.0	28	16	16210	−63.0	27	05	13140	165	−70.4
7322	−28.9	18	15	25	9314	−45.1	15	14	30	11910	−62.7	11	10	13670	−61.5	14	02	16160	−64.4	26	03	12650	177	−66.7
7213	−32.4	11	17	16	9176	−47.6	11	16	16	11770	−60.3	12	29	13570	−59.2	18	08	16080	−64.1	31	12	11770	200	−60.3
7199	−32.2	70	07	14	9165	−48.3	60	25	03	11700	−62.0	20	11	13510	−58.4	13	39	16030	−62.4	26	20	11710	200	−62.0
7213	−31.0	50	—	34	9189	−46.3	45	—	41	11787	−58.8	—	34	13591	−58.2	—	24	16130	−60.9	—	20			

Observations aux

Décembre 1968

Jour	Données synoptiques en surface (Code SYNOP)				Surface 491 m					1000 mb	850 mb					700 mb					500 mb				
	N	VVwwW	NhClhCmCH	app	P	t	Hum	dd	ff	H	H	t	Hum	dd	ff	H	t	Hum	dd	ff	H	t	Hum	dd	ff
1	3	56101	00901	709	960.1	0.8	100	00	00	164	1481	4.0	85	05	09	3039	–4.5	73	06	07	5607	–21.1	65	36	08
2	8	10515	862xx	001	963.1	0.0	100	08	02	188	1490	3.4	58	16	01	3057	–2.7	26	04	26	5646	–20.2	22	36	08
3	8	15102	861xx	701	963.1	1.1	100	00	00	188	1493	5.6	73	26	06	3054	–3.5	31	02	27	5625	–22.1	26	25	04
4	8	25102	862xx	400	962.6	0.7	100	12	03	188	1494	2.5	88	28	08	3036	–7.2	79	26	03	5584	–22.3	20	32	15
5	8	10515	861xx	701	963.4	1.9	100	00	00	183	1498	0.7	100	23	15	3038	–6.2	50	25	06	5596	–22.3	20	12	09
6	7	56102	764xx	701	962.1	3.2	100	00	00	175	1486	0.5	79	18	08	3017	–8.8	40	29	01	5547	–23.4	16	02	20
7	8	40616	864xx	400	960.2	0.6	100	36	03	163	1470	1.1	98	31	03	3011	–6.6	99	24	25	5552	–24.9	95	25	30
8	9	06434	9xxxx	805	956.7	–0.2	100	01	03	137	1441	5.0	59	06	04	2995	–6.2	77	12	11	5544	–23.7	78	25	24
9	8	30102	864xx	708	949.2	–1.4	98	02	05	72	1368	2.4	74	36	03	2932	–3.5	58	13	14	5508	–20.8	76	14	10
10	8	30515	863xx	702	949.1	–0.4	100	00	00	71	1365	–5.4	100	22	05	2905	–4.4	75	29	05	5477	–21.5	80	15	11
11	8	40105	864xx	206	951.3	–1.7	100	02	04	90	1378	–7.3	100	06	09	2919	–5.6	75	10	13	5485	–22.3	16	08	18
12	8	56102	864xx	204	958.0	–2.4	95	36	08	147	1429	–8.4	100	04	06	2951	–7.5	14	05	16	5490	–24.7	15	02	18
13	8	56102	864xx	716	957.9	–4.1	90	03	07	152	1419	–11.1	99	08	07	2936	–8.0	21	06	19	5469	–25.6	23	07	17
14	8	50102	864xx	707	949.4	–2.9	91	10	09	74	1358	–6.6	98	22	16	2874	–9.8	32	22	15	5394	–25.5	15	22	08
15	8	30717	863xx	209	949.5	–1.8	100	00	00	75	1373	–2.4	100	21	06	2894	–10.9	100	23	31	5393	–28.2	46	22	33
16	7	62031	755xx	709	947.9	–3.8	100	09	02	69	1358	–2.6	91	23	23	2882	–9.4	79	21	40	5403	–25.6	90	23	28
17	6	30102	655xx	710	937.6	0.0	100	00	00	–26	1280	0.2	78	21	22	2805	–11.4	88	21	40	5304	–29.4	64	21	40
18	9	02757	9xxxx	709	932.8	–0.6	100	22	03	–69	1234	–1.7	94	23	20	2759	–10.2	94	18	14	5272	–27.1	92	24	47
19	7	70028	755xx	207	934.3	1.8	100	15	02	–55	1251	–1.0	100	22	42	2774	–10.9	100	25	39	5273	–28.8	88	22	32
20	8	80022	855xx	225	949.7	0.4	99	25	03	77	1382	–2.5	96	29	10	2893	–13.6	100	25	14	5378	–29.8	37	32	22
21	8	60102	8097x	204	956.2	2.7	85	24	03	125	1440	0.8	33	23	33	2975	–7.8	90	27	32	5515	–24.1	55	30	38
22	2	82016	20940	108	966.1	4.5	100	19	08	209	1527	–1.1	100	25	18	3050	–11.7	99	34	19	5563	–23.6	37	34	65
23	8	80022	6557x	606	964.2	6.6	86	23	11	194	1523	2.1	80	23	38	3058	–8.1	57	27	46	5601	–23.3	91	25	67
24	8	75026	5562x	704	961.0	4.4	98	22	06	166	1484	–1.3	100	28	11	3006	–9.9	23	30	21	5534	–21.0	100	32	75
25	8	30687	6552x	810	952.2	2.5	95	04	09	89	1402	–1.7	96	04	20	2929	–6.9	43	31	64	5479	–21.7	17	30	83
26	5	80012	55500	217	959.3	2.4	95	21	07	149	1454	–5.8	96	28	06	2953	–10.9	100	30	43	5511	–18.9	100	35	95
27	6	80017	45520	704	954.8	–0.8	69	23	07	120	1405	–9.1	71	27	18	2878	–19.4	79	29	17	5285	–38.1	78	31	50
28	8	70022	855xx	720	952.0	–2.8	80	22	08	96	1378	–9.6	85	25	23	2849	–20.1	87	30	24	5252	–38.1	86	34	13
29	7	65027	755xx	205	948.2	–4.6	100	22	07	70	1345	–9.9	100	25	20	2810	–21.0	97	29	15	5206	–39.8	84	33	22
30	7	80022	00907	107	953.3	–6.8	87	22	05	112	1384	–9.2	88	24	19	2857	–19.9	45	24	19	5140	–37.9	62	25	26
31	7	65022	758xx	217	959.4	–6.8	87	36	02	161	1434	–9.2	76	06	11	2909	–19.1	100	18	05	5409	–38.0	84	03	06
Moy.					954.3	–0.2	95	—	04	115	1414	–2.5	87	—	14	2937	–9.9	69	—	22	5453	–26.3	57	—	30

Décembre 1968

1	9	02474	9xxxx	723	963.9	–0.5	100	09	02	196	1505	4.3	82	06	14	3067	–2.6	48	06	14	5649	–20.2	27	36	13
2	8	30102	863xx	806	963.0	–0.7	100	07	02	188	1496	5.9	50	26	02	3060	–2.8	28	02	18	5652	–20.4	25	07	08
3	8	20102	862xx	704	963.0	0.4	100	00	00	188	1498	3.5	77	25	08	3049	–6.1	57	28	10	5604	–23.7	20	33	13
4	8	20102	862xx	803	963.5	0.7	100	20	02	193	1498	1.3	88	20	10	3037	–7.1	36	22	07	5578	–22.8	15	04	01
5	6	30102	65500	806	963.5	3.2	97	00	00	188	1500	0.5	87	21	06	3034	–7.6	39	34	03	5576	–23.0	10	04	07
6	7	40102	754xx	706	961.7	1.7	91	09	02	178	1480	0.7	72	12	07	3008	–8.7	61	24	06	5532	–25.0	28	28	13
7	8	15102	863xx	809	959.2	0.9	100	04	03	157	1461	1.7	77	13	07	3010	–7.1	84	22	15	5554	–24.1	47	26	18
8	8	20102	862xx	721	952.9	–1.2	100	02	07	104	1403	4.4	63	06	14	2966	–4.9	69	11	14	5528	–21.9	89	16	22
9	8	30102	863xx	806	947.9	–1.7	100	00	00	061	1355	2.4	74	30	12	2919	–3.6	42	07	19	5493	–20.5	48	24	19
10	8	20102	862xx	400	948.7	–0.6	100	03	04	068	1361	–6.1	100	05	05	2906	–4.4	74	07	03	5474	–22.3	86	11	12
11	8	40102	864xx	104	955.6	–1.2	96	01	03	126	1414	–4.2	95	05	06	2961	–3.3	30	05	10	5526	–24.7	15	04	09
12	8	57102	854xx	707	959.5	–3.1	92	02	08	165	1437	–9.4	100	08	08	2960	–7.0	15	06	28	5492	–25.7	20	05	21
13	8	20102	864xx	820	953.7	–4.7	90	01	04	119	1387	–9.7	100	21	24	2906	–8.4	32	22	10	5429	–25.9	24	04	05
14	8	50102	855xx	705	948.2	–2.7	90	09	03	64	1352	–2.5	70	17	08	2871	–11.7	49	20	18	5373	–26.1	86	21	15
15	6	75031	15501	818	952.6	3.2	64	21	03	94	1405	–1.7	49	23	26	2924	–10.7	29	22	20	5434	–26.5	38	23	24
16	8	58102	5557x	724	942.2	–0.1	100	00	00	13	1316	–0.3	87	19	03	2847	–8.9	95	21	67	5373	–26.5	80	22	32
17	6	62022	65500	816	938.0	0.3	100	00	00	–23	1281	–1.4	97	23	21	2802	–10.5	56	23	26	5305	–28.7	33	30	05
18	7	70024	784xx	807	932.5	0.0	100	00	00	–71	1232	–2.0	99	22	35	2756	–9.9	79	23	22	5259	–28.9	82	27	13
19	7	75022	65502	113	940.2	3.6	86	22	10	–13	1304	–0.9	83	23	30	2823	–11.1	84	23	27	5310	–30.7	26	25	25
20	5	75012	25501	805	956.7	1.2	95	19	02	136	1433	–5.5	92	22	11	2945	–10.9	23	24	11	5466	–21.5	20	35	11
21	7	70608	784xx	209	959.4	5.8	95	23	14	152	1475	–0.7	96	25	26	3000	–9.9	53	28	35	5509	–28.0	49	28	37
22	7	65606	4552x	816	966.5	1.4	100	00	00	218	1530	1.9	84	23	23	3083	–3.7	100	25	31	5668	–20.5	100	27	36
23	8	57616	4542x	805	962.6	4.4	100	22	08	183	1492	–1.6	100	26	28	3016	–10.0	94	29	38	5521	–29.1	89	31	75
24	8	65607	4542x	804	960.0	1.5	100	22	06	163	1461	–4.1	100	27	14	2973	–11.1	100	32	41	5524	–19.8	96	32	83
25	8	60616	5542x	730	953.8	1.2	100	00	00	114	1418	0.3	100	24	23	2961	–5.8	100	30	35	5548	–16.9	98	32	52
26	3	82020	15640	805	956.8	–0.1	73	02	06	139	1427	–6.5	78	05	20	2920	–15.8	52	03	25	5393	–28.5	19	31	53
27	6	60017	45440	805	955.2	–2.3	82	22	06	121	1406	–8.8	100	28	13	2879	–19.8	100	31	18	5289	–37.2	94	34	15
28	7	62027	754xx	801	948.5	–3.5	90	22	06	078	1348	–9.9	98	27	13	2815	–20.6	93	30	11	5204	–41.2	93	24	25
29	4	80017	35540	006	951.4	–3.8	90	21	09	096	1371	–9.8	90	26	20	2842	–19.9	92	29	10	5249	–39.0	83	34	19
30	7	75022	15506	802	955.4	–5.4	70	00	00	132	1398	–10.2	57	22	18	2871	–19.5	73	23	11	5280	–38.8	72	29	24
31	0	68011	00900	109	965.7	–10.4	90	36	03	274	1478	–9.7	82	05	13	2950	–18.8	72	32	13	5398	–31.5	51	31	38
Moy.					954.9	–0.4	93	—	04	123	1417	–2.5	85	—	15	2941	–9.7	63	—	20	5458	–26.4	54	—	24

niveaux standard

00.00 h

400 mb					300 mb					200 mb				150 mb				100 mb				Tropopause		
H	t	Hum	dd	ff	H	t	Hum	dd	ff	H	t	dd	ff	H	t	dd	ff	H	t	dd	ff	H	p	t
7214	−33.5	53	01	12	9161	−50.6	50	02	07	11700	−61.6	25	05	13500	−58.6	25	10	16030	−63.5	29	13	10890	228	−63.2
7247	−35.3	30	02	26	9186	−51.1	29	36	28	11730	−61.6	34	22	13520	−60.5	33	03	16030	−64.2	02	08	10730	235	−61.2
7223	−34.7	24	03	13	9158	−50.6	26	04	12	11740	−58.7	09	10	13550	−60.0	14	07	16060	−63.7	03	16	12060	190	−59.8
7194	−32.2	10	07	15	9162	−47.7	20	05	17	11770	−59.5	08	08	13560	−62.0	12	07	16050	−64.6	01	05	9523	284	−49.4
7203	−32.3	20	64	13	9173	−45.1	20	28	05	11800	−57.5	28	05	13600	−59.3	28	04	16130	−61.6	20	12	12640	175	−59.3
7142	−35.7	16	02	18	9091	−47.8	16	36	21	11680	−60.2	32	04	13470	−60.6	22	04	15980	−62.7	28	09	11430	208	−60.1
7136	−36.2	38	27	21	9076	−48.7	38	27	50	11670	−58.0	27	15	13480	−58.2	30	07	16000	−63.0	36	11	11100	219	−58.0
7138	−35.2	63	25	06	9093	−48.0	54	26	36	11670	−61.0	28	25	13450	−61.9	27	08	15960	−62.2	21	14	11220	215	−60.9
7115	−33.3	71	17	18	9063	−51.2	56	20	13	11590	−61.0	09	13	13390	−59.4	17	04	15920	−62.2	28	07	10870	225	−64.0
7088	−32.1	58	18	14	9047	−48.9	53	19	08	11590	−63.6	13	08	13380	−59.3	29	09	15930	−59.3	30	11	10920	223	−64.6
7088	−33.8	20	03	23	9028	−50.8	24	03	24	11570	−61.2	11	13	13370	−58.1	09	18	15920	−59.5	34	19	10980	220	−63.4
7076	−36.4	15	02	28	9004	−51.0	17	02	24	11570	−57.0	01	19	13230	−57.2	03	26	15950	−58.5	36	20	10560	235	−59.0
7049	−37.1	24	06	20	8985	−50.1	25	10	03	11580	−54.5	01	20	13420	−55.8	02	17	15990	−57.7	35	16	10150	250	−55.7
6972	−37.7	21	24	09	8899	−50.0	18	26	14	11500	−54.6	29	15	13340	−54.6	28	08	15930	−56.8	32	09	10070	250	−54.6
7000	−40.2	45	21	42	8858	−53.7	49	19	33	11450	−52.5	21	21	13310	−53.7	27	23	15900	−57.0	28	13	8668	309	−53.7
6983	−37.8	76	22	38	8887	−56.4	76	20	41	11440	−56.7	20	24	13260	−56.7	26	33	15830	−57.1	22	22	9954	253	−62.0
6852	−43.5	62	22	43	8721	−56.6	62	19	51	11300	−54.5	23	45	13140	−54.8	25	38	15730	−56.1	19	37	8637	304	−56.5
6838	−40.7	72	20	53	8728	−56.1	70	21	65	11300	−54.6	25	71	13140	−55.3	26	53	15730	−56.9	24	33	8878	293	−57.4
6825	−43.5	82	25	34	8686	−58.7	80	25	43	11260	−57.0	24	52	13080	−53.8	24	52	15690	−55.2	25	33	8770	296	−59.1
6924	−43.7	37	31	24	8793	−57.2	36	29	29	11360	−55.9	31	41	13190	−56.8	29	39	15630	−57.5	28	34	8565	311	−56.9
7103	−36.6	69	25	43	9024	−52.6	56	29	44	11570	−60.8	29	51	13360	−62.1	29	40	15850	−62.3	29	40	10460	239	−61.1
7164	−33.9	35	34	75	9107	−50.0	34	34	98	11650	−61.3	34	26	13450	−57.4	33	30	15960	−63.8	32	23	11040	221	−63.7
7202	−33.5	86	28	81	9147	−50.8	81	30	85	11660	−66.3	29	95	13430	−61.7	32	64	15920	−64.7	29	30	10680	235	−65.7
7158	−29.3	97	33	86	9140	−46.9	89	33	38	11700	−66.5	33	58	13460	−60.7	33	90	15950	−70.1	28	29	11980	191	−67.7
7091	−31.8	77	31	82	9060	−47.3	73	32	50	11640	−62.5	31	19	13440	−59.3	31	88	15980	−63.5	32	45	11640	200	−62.5
7139	−30.7	100	33	93	9121	−45.6	97	33	28	11700	−64.5	33	60	13470	−58.2	34	53	15950	−70.7	34	50	11920	193	−66.0
6798	−44.0	63	31	56	8704	−48.3	54	31	84	11360	−48.5	31	70	13220	−57.4	29	53	15760	−60.0	30	55	7707	349	−48.0
6757	−47.2	81	32	29	8624	−53.5	74	31	29	11240	−53.8	31	51	13080	−54.2	33	39	15670	−56.3	31	24	7914	335	−53.5
6705	−47.0	84	32	27	8564	−54.3	83	32	34	11190	−51.2	29	35	13060	−52.7	29	64	15640	−58.0	29	70	7897	333	−55.5
6756	−50.0	65	28	29	8618	−54.1	63	30	23	11240	−51.8	28	20	13100	−53.9	31	50	15690	−56.0	27	52	8618	300	−54.1
6828	−45.9	73	03	31	8722	−51.7	54	02	38	11330	−54.0	33	27	13180	−56.1	32	23	15740	−58.1	29	37	6332	431	−45.9
7033	−37.6	54	—	36	8956	−51.1	51	—	35	11534	−58.1	—	31	13343	−57.8	—	31	15887	−60.7	—	26			

12.00 h

7254	−34.9	22	34	13	9193	−50.9	23	32	07	11740	−59.2	31	11	13540	−58.4	30	06	16070	−63.6	34	08	10760	234	−61.8
7259	−33.9	25	36	04	9210	−48.9	25	31	09	11780	−60.5	22	07	13570	−60.6	05	07	16080	−64.1	13	08	11380	213	−60.1
7198	−34.9	21	01	06	9150	−47.9	21	06	16	11740	−60.3	12	15	13530	−62.0	07	02	16010	−64.1	03	06	11140	220	−59.1
7182	−33.2	14	05	12	9143	−46.8	11	36	39	11760	−58.3	07	12	13550	−62.0	25	11	16040	−62.7	05	22	11360	213	−58.0
7174	−34.7	10	04	33	9135	−45.5	10	03	22	11730	−59.0	34	07	13530	−60.6	06	03	16030	−62.0	34	05	11300	214	−60.6
7118	−35.8	24	29	17	9139	−47.2	23	30	23	11670	−58.2	30	04	13480	−59.2	28	10	16000	−61.7	29	02	11160	217	−58.2
7148	−34.5	31	25	33	9098	−48.7	32	27	35	11690	−58.1	29	23	13490	−59.1	33	13	16010	−62.1	34	21	11090	220	−58.1
7131	−34.9	82	20	25	9079	−48.9	74	24	20	11640	−61.5	26	04	13430	−59.6	22	04	15950	−61.8	25	09	10880	226	−61.4
7098	−34.6	50	14	09	9039	−51.9	30	30	03	11560	−61.5	09	14	13350	−59.3	32	06	15890	−61.6	29	01	10680	231	−64.7
7079	−33.5	83	16	15	9026	−50.5	37	16	13	11550	−61.4	04	15	13340	−57.6	28	04	15900	−59.9	32	08	10770	227	−66.0
7103	−38.5	19	04	16	9024	−52.1	19	04	21	11570	−59.3	36	04	13390	−57.3	03	20	15940	−59.2	34	21	10280	246	−60.0
7071	−37.3	19	05	26	9003	−50.4	20	05	09	11590	−54.9	04	18	13420	−54.5	02	25	15980	−58.5	02	21	10220	248	−56.5
7005	−38.2	24	16	15	8929	−52.2	23	18	20	11530	−52.9	30	05	13380	−54.9	36	16	15950	−57.5	27	13	9970	255	−56.9
6949	−36.4	70	23	18	8859	−53.9	67	20	31	11450	−51.4	20	13	13310	−53.9	27	18	15890	−56.8	26	10	9098	289	−55.8
7006	−38.9	37	24	27	8916	−53.9	43	24	26	11480	−56.5	22	18	13320	−54.3	22	24	15900	−56.4	22	18	9517	273	−57.0
6945	−39.8	83	22	42	8832	−58.6	80	22	36	11380	−52.8	23	24	13230	−54.8	24	28	15820	−56.5	26	37	9374	275	−63.1
6852	−43.4	37	26	19	8728	−55.4	37	27	20	11310	−53.5	26	37	—	—	—	—	—	—	—	—	9166	280	−56.9
6813	−42.3	74	26	17	8703	−52.3	69	24	48	11310	−53.8	23	62	13150	−55.5	24	45	15730	−57.5	24	47	7795	345	−50.5
6853	−43.2	39	25	30	8717	−60.5	39	26	20	11290	−54.1	25	32	13160	−53.6	25	18	15750	−54.5	25	40	8717	300	−60.5
7067	−33.9	53	32	51	9016	−50.3	46	32	65	11570	−61.9	32	39	13360	−60.0	32	16	15890	−60.0	30	40	9963	259	−56.5
7074	−40.3	53	28	51	8975	−52.9	53	30	45	11560	−54.1	29	46	13390	−58.0	30	26	15940	−57.0	29	39	8868	305	−53.1
7278	−32.5	51	32	45	9239	−48.4	50	30	65	11780	−66.5	31	54	13520	−65.3	31	45	16010	−63.3	30	21	12380	181	−69.0
7057	−46.9	83	30	83	8898	−58.7	61	32	97	11470	−57.7	34	42	13290	−50.5	31	14	—	—	—	—	8494	320	−59.3
7150	−29.8	85	35	19	9141	−44.1	76	32	28	11750	−63.4	32	35	13530	−57.9	34	04	16100	−62.1	36	22	11750	200	−63.4
7194	−26.9	95	32	82	9210	−40.6	84	32	97	11850	−58.9	31	96	13620	−65.2	32	99	16130	−64.7	31	31	13420	155	−66.4
6974	−33.6	15	31	15	8942	−47.4	29	32	51	11560	−52.9	31	89	13400	−65.1	29	62	15940	−61.8	30	39	10360	241	−54.3
6811	−45.5	85	35	36	8698	−51.3	82	34	53	11330	−51.3	30	43	13180	−54.3	30	49	15780	−54.5	30	33	8830	294	−51.4
6682	−50.0	91	27	22	8561	−50.3	86	32	47	11200	−51.7	32	58	13050	−54.2	31	61	15630	−60.2	30	59	6224	429	−50.0
6736	−51.1	82	30	23	8595	−52.9	81	29	23	11210	−52.2	29	34	13070	−52.8	27	46	15650	−58.5	28	55	6984	385	−52.7
6773	−49.7	72	28	16	8625	−54.2	69	31	26	11250	−51.0	27	30	13110	−54.7	27	37	15680	−57.6	27	45	7455	360	−55.2
6953	−39.7	73	29	75	8861	−53.6	50	31	25	11430	−56.1	36	30	13260	−55.5	33	31	15830	−58.2	02	35	8000	342	−47.4
7032	−38.2	52	—	29	8958	−51.0	47	—	34	11540	−56.9	—	30	13365	−57.7	—	25	15914	−59.9	—	25			

Observations aux

Janvier 1968 — 00.00 h — Février 1968 — 00.00 h

Jour	70 mb				50 mb				30 mb				70 mb				50 mb				30 mb			
	H	t	dd	ff	H	t	dd	ff	H	t	dd	ff	H	t	dd	ff	H	t	dd	ff	H	t	dd	ff
1	18300	-53.2	26	08	—	—	—	—	—	—	—	—	18350	-59.5	17	04	20450	-60.1	28	07	23660	-57.8	22	03
2	18280	-52.9	22	29	20450	-52.0	02	18	23810	-44.3	—	—	18300	-58.8	26	13	20410	-56.5	26	07	23640	-58.5	03	02
3	18320	-51.8	32	07	20490	-54.1	01	06	23770	-54.2	—	—	18220	-55.6	26	06	20360	-55.6	28	06	23620	-55.7	02	03
4	18200	-55.0	02	09	20350	-55.0	02	07	23600	-56.8	06	36	18180	-56.0	29	03	20320	-56.0	14	03	23560	-57.0	31	01
5	18350	-54.7	32	18	20490	-57.7	14	03	23730	-54.7	14	03	18160	-56.7	26	04	20290	-57.0	18	07	23530	-56.8	27	05
6	18390	-54.0	28	05	20550	-54.7	10	27	—	—	—	—	18170	-57.1	04	09	20310	-56.7	22	46	23550	-56.0	22	28
7	18260	-55.5	32	12	20420	-53.3	23	04	23710	-51.8	10	07	18180	-54.0	22	42	20330	-55.0	30	22	23590	-55.4	25	42
8	18190	-56.0	28	37	20350	-56.0	27	31	23620	-54.6	36	32	18130	-54.4	21	02	20280	-56.0	23	23	23520	-56.2	26	26
9	18180	-50.2	32	45	20330	-59.0	33	163	23560	-60.0	33	93	18160	-54.3	24	28	20300	-58.1	32	14	23500	-59.3	08	02
10	18060	-56.5	34	29	20190	-56.5	34	29	—	—	—	—	18180	-58.4	27	115	20290	-60.5	29	20	23480	-60.5	27	50
11	18040	-53.3	33	38	20190	-58.5	32	23	—	—	—	—	18260	-59.6	—	—	—	—	—	—	—	—	—	—
12	17920	-64.0	31	86	19980	-64.2	28	145	—	—	—	—	18210	-61.2	25	28	20300	-61.5	31	21	23460	-62.2	29	31
13	18000	-64.1	34	62	20050	-63.9	33	69	23200	-60.0	31	66	18140	-61.9	29	36	20220	-62.1	28	41	23370	-63.6	26	35
14	—	—	—	—	—	—	—	—	—	—	—	—	18050	-62.7	26	35	20100	-64.9	21	37	23220	-65.2	26	36
15	—	—	—	—	—	—	—	—	—	—	—	—	18020	-62.4	29	36	20090	-63.6	27	43	23180	-67.7	28	45
16	18290	-69.8	—	—	20360	-57.0	—	—	23480	-67.5	—	—	18030	-61.2	29	32	20110	-63.1	29	49	23230	-65.0	28	43
17	18270	-64.7	27	27	20330	-64.0	30	24	23480	-65.1	19	70	18030	-60.7	29	40	20110	-62.2	29	50	23240	-63.8	28	48
18	18370	-56.9	28	39	20490	-59.7	27	53	23700	-59.7	—	—	18030	-60.7	32	40	20090	-66.0	27	49	23240	-60.4	28	67
19	18290	-57.9	36	62	20400	-59.9	36	09	23590	-60.0	36	35	18080	-60.7	28	40	20170	-61.5	27	46	23330	-61.5	29	48
20	18270	-61.8	03	87	20360	-59.7	03	53	23540	-59.7	03	13	18130	-61.5	27	42	20210	-61.8	27	49	23370	-61.5	27	48
21	18260	-61.2	09	20	20350	-62.1	01	25	23520	-60.3	33	24	18080	-62.0	26	39	20160	-61.6	27	41	—	—	—	—
22	18250	-64.5	02	20	20310	-60.9	04	26	23500	-59.7	02	22	18070	-62.3	24	35	20150	-62.3	27	42	23290	-63.7	24	55
23	18200	-61.4	02	22	20290	-59.8	03	31	23470	-61.3	04	43	18040	-63.0	25	41	20110	-63.3	25	41	—	—	—	—
24	18100	-60.3	33	13	20190	-60.3	01	30	23380	-60.4	05	37	18080	-63.0	25	35	19910	-63.7	26	53	—	—	—	—
25	18230	-56.2	35	11	20360	-57.0	35	15	23600	-57.3	05	24	18180	-61.8	25	44	20270	-62.0	26	38	23410	-64.2	26	34
26	18240	-57.5	35	01	20370	-56.2	12	05	23610	-57.3	35	05	18130	-60.7	28	28	20210	-62.2	28	30	23370	-63.0	28	96
27	—	—	—	—	—	—	—	—	—	—	—	—	18080	-62.0	28	28	20160	-62.7	29	27	23300	-63.9	28	37
28	18190	-59.0	30	62	20320	-57.4	30	68	—	—	—	—	—	—	—	—	—	—	—	—	—	—	—	—
29	18210	-58.5	35	13	20330	-58.7	34	12	23540	-58.1	34	15	18180	-60.6	36	27	20270	-61.7	36	29	23430	-63.0	31	16
30	18300	-60.7	23	07	20380	-61.5	02	24	23560	-59.4	02	06												
31	18290	-62.5	07	70	20380	-61.0	29	09	23580	-58.2	26	08												
Moy.	18223	-58.4	—	31	20336	-58.5	—	35	—	—	—	—	18138	-59.7	—	31	20221	-60.7	—	31	23420	-60.9	—	31

Janvier 1968 — 12.00 h — Février 1968 — 12.00 h

1	18310	-51.6	18	57	20490	-51.0	24	53	23880	-42.3	15	06	18320	-58.8	25	11	20430	-57.8	19	04	23650	-54.7	14	03
2	18260	-54.7	29	09	20440	-51.7	07	04	23760	-49.2	01	18	18250	-57.3	23	08	20380	-57.0	28	12	23600	-58.0	22	08
3	18320	-54.1	12	17	20480	-54.5	03	07	23750	-54.5	36	05	18250	-54.7	15	09	20400	-55.0	05	02	23660	-55.9	05	09
4	18300	-56.3	15	02	20440	-54.2	33	02	23710	-54.3	07	34	18210	-57.4	27	05	20340	-56.0	10	12	23600	-56.3	35	10
5	18330	-58.1	32	09	20460	-56.1	10	08	23730	-53.3	08	47	18200	-58.0	18	21	20330	-56.5	25	11	23580	-55.4	27	02
6	18330	-55.7	36	38	20480	-54.9	02	10	23780	-52.1	06	26	18160	-54.3	21	20	20310	-55.4	28	07	23560	-56.3	22	16
7	18230	-52.8	02	29	20400	-53.1	24	20	23690	-51.7	04	21	18120	-54.0	23	05	20260	-56.2	23	16	23490	-57.2	29	09
8	18290	-51.0	34	29	20440	-57.0	34	22	23700	-56.3	33	16	18130	-55.5	27	24	20270	-57.5	04	03	23490	-58.7	29	10
9	18200	-54.6	32	30	20350	-55.0	30	24	23600	-53.4	28	25	—	—	—	—	—	—	—	—	—	—	—	—
10	18140	-55.9	34	60	20280	-54.3	32	39	23530	-59.1	34	53	18210	-60.3	03	08	20290	-61.5	28	47	23450	-61.0	28	21
11	18020	-55.1	33	39	20160	-56.2	33	45	23330	-61.1	32	29	18200	-60.7	27	20	20290	-61.3	27	14	23440	-62.2	31	19
12	17960	-70.6	29	71	20010	-57.3	34	58	23270	-60.2	33	73	18210	-58.8	28	30	20310	-60.0	29	28	23450	-63.5	28	37
13	17940	-66.5	34	62	19990	-62.3	32	45	23100	-71.2	31	70	18100	-62.6	27	41	20160	-63.4	27	38	23280	-67.3	28	32
14	18190	-68.6	30	58	20220	-64.4	33	55	23350	-66.6	32	76	17990	-63.5	28	36	20050	-64.1	28	36	23170	-66.4	26	50
15	18310	-62.0	35	21	20390	-67.5	32	61	23470	-66.7	31	45	18060	-60.8	27	40	20140	-61.6	30	41	23290	-66.0	28	31
16	18360	-63.2	31	44	20440	-62.9	29	70	23550	-64.7	28	40	18050	-60.8	29	34	20140	-60.6	29	43	23300	-64.0	29	42
17	18390	-59.0	29	43	20480	-60.5	30	14	23660	-61.2	06	12	18120	-60.1	30	35	20190	-64.7	29	44	23340	-61.6	28	53
18	18380	-54.6	16	09	20520	-56.5	25	35	23730	-58.0	36	21	18040	-62.3	30	45	20110	-63.7	29	42	23230	-65.1	29	59
19	18340	-59.2	01	42	20460	-57.5	29	13	—	—	—	—	18190	-59.8	29	45	20290	-62.8	28	26	23450	-63.6	24	35
20	18310	-63.5	06	48	20400	-58.2	30	18	23590	-61.0	22	02	—	—	—	—	—	—	—	—	—	—	—	—
21	18310	-62.7	02	20	20400	-59.9	03	20	23590	-56.5	04	28	18190	-60.0	27	37	20290	-60.2	26	48	23450	-61.6	24	56
22	18280	-60.1	36	22	20380	-59.5	36	16	23570	-60.4	36	31	18160	-61.5	26	42	20250	-61.9	26	28	23400	-63.0	26	41
23	18290	-56.1	36	15	20440	-54.8	02	14	23660	-57.0	03	35	18110	-62.8	25	36	20180	-63.5	24	45	23290	-66.0	24	38
24	18360	-56.3	35	17	20500	-56.5	36	23	—	—	—	—	18110	-63.8	24	37	20180	-62.0	26	43	23330	-63.6	28	42
25	18380	-53.8	02	17	20530	-53.4	06	23	23800	-55.0	07	24	18190	-59.9	25	38	20280	-61.9	26	42	23440	-62.0	26	48
26	18300	-55.8	33	20	20450	-55.2	02	14	23710	-56.5	33	35	18200	-60.8	27	35	20290	-61.0	27	33	23440	-62.5	28	29
27	18220	-56.3	33	14	—	—	—	—	—	—	—	—	18160	-62.1	30	15	20250	-61.4	30	26	23410	-62.1	30	31
28	18270	-58.5	31	14	20410	-55.0	36	15	23680	-53.3	34	21	18140	-61.1	35	27	20220	-59.5	33	19	23380	-66.0	32	19
29	18310	-61.4	02	15	20410	-58.8	36	36	—	—	—	—	18100	-61.8	35	28	20180	-63.6	31	12	23290	-66.3	30	24
30	18300	-62.1	18	07	20380	-61.1	01	12	23570	-57.5	05	07												
31	18350	-60.7	27	09	20440	-60.7	15	05	23650	-57.1	34	07												
Moy.	18267	-58.4	—	35	20389	-57.3	—	30	—	—	—	—	18154	-60.0	—	27	20252	-60.4	—	27	23424	-61.7	—	29

niveaux standard

Mars 1968 — 00.00 h — Avril 1968 — 00.00 h

Jour	70 mb				50 mb				30 mb				70 mb				50 mb				30 mb			
	H	t	dd	ff	H	t	dd	ff	H	t	dd	ff	H	t	dd	ff	H	t	dd	ff	H	t	dd	ff
1	—	—	—	—	—	—	—	—	—	—	—	—	18260	−60.3	26	27	20360	−58.7	26	36	23580	−55.7	28	40
2	18230	−60.0	34	12	20320	−60.7	—	—	—	—	—	—	18310	−59.5	30	23	20410	−60.5	28	31	23610	−59.5	27	48
3	18180	−61.0	28	28	20260	−61.6	29	15	23420	−61.8	28	25	18230	−57.8	25	36	20350	−58.8	27	53	23570	−57.8	26	58
4	18180	−59.9	28	30	20280	−60.7	29	27	23450	−61.8	28	23	18210	−57.7	25	15	20320	−56.2	26	27	23590	−54.6	26	32
5	18150	−60.0	30	27	20250	−60.6	28	37	23420	−60.3	27	18	—	—	—	—	—	—	—	—	—	—	—	—
6	18080	−62.1	33	24	20160	−62.0	32	16	23330	−61.8	32	26	18280	−56.6	24	47	20410	−55.6	25	31	—	—	—	—
7	18000	−56.3	33	37	20110	−61.3	34	08	23270	−60.5	31	11	18230	−57.4	26	56	20380	−55.7	24	66	—	—	—	—
8	18080	−59.2	32	36	20180	−60.4	34	15	23340	−62.7	10	87	18320	−56.0	24	34	20460	−56.0	24	42	—	—	—	—
9	18190	−59.5	07	06	20290	−60.8	33	28	23450	−61.1	34	23	18300	−55.7	28	26	20430	−58.1	26	27	23690	−54.8	25	43
10	18160	−59.5	28	32	20270	−59.6	26	19	23430	−64.0	—	—	18350	−55.8	27	28	20490	−56.0	27	36	23760	−54.7	26	37
11	18080	−60.6	33	25	20170	−61.0	27	43	—	—	—	—	18370	−56.3	24	25	20510	−55.4	30	28	23780	−54.4	27	42
12	18070	−53.6	27	72	20170	−63.4	32	46	23330	−60.4	—	—	18370	−56.2	28	27	20510	−55.2	29	23	—	—	—	—
13	18290	−62.0	34	32	20380	−63.6	33	32	23530	−60.4	31	40	18310	−56.2	29	09	20440	−56.8	29	16	23670	−56.7	29	29
14	18350	−59.5	28	23	20460	−58.4	33	29	23660	−60.2	33	19	18260	−56.4	25	11	20390	−56.1	25	18	23630	−57.3	26	21
15	18230	−58.6	29	30	20350	−57.1	28	23	23570	−58.4	28	24	18270	−58.5	24	13	20390	−57.6	24	12	—	—	—	—
16	18170	−57.5	31	36	20310	−55.5	27	15	23530	−57.7	27	20	18330	−58.0	26	07	20450	−58.7	25	17	23680	−56.8	26	13
17	18300	−60.6	30	25	20390	−60.7	29	44	23580	−59.5	29	13	18360	−59.0	24	08	20470	−58.9	27	07	23690	−58.1	30	07
18	18260	−60.0	27	67	20370	−58.0	27	66	23620	−53.6	27	81	—	—	—	—	—	—	—	—	—	—	—	—
19	18220	−57.3	27	58	20370	−56.5	26	51	23610	−53.0	27	59	18430	−58.3	17	21	20540	−58.6	25	08	23750	−59.0	28	03
20	18280	−57.4	28	46	20410	−56.3	26	40	23660	−55.1	26	41	18400	−60.0	27	03	20500	−60.0	27	08	—	—	—	—
21	—	—	—	—	—	—	—	—	—	—	—	—	—	—	—	—	—	—	—	—	—	—	—	—
22	18260	−55.1	23	50	20410	−52.7	24	47	23710	−53.5	23	50	18500	−60.3	25	03	20600	−59.6	27	06	23800	−59.0	30	09
23	18250	−50.7	25	44	20410	−52.5	25	23	23710	−55.3	12	09	18490	−61.0	24	12	20590	−60.6	27	05	23790	−59.0	32	07
24	18360	−56.6	27	09	20500	−54.6	31	21	23770	−54.6	29	33	18470	−60.4	15	26	20570	−59.5	01	09	—	—	—	—
25	18350	−57.0	20	15	20500	−54.4	20	02	23750	−55.0	22	12	18520	−57.8	28	17	20640	−59.0	28	08	—	—	—	—
26	18380	−57.0	22	24	20510	−58.0	23	15	23740	−56.2	25	21	18490	−58.4	31	08	20590	−60.0	15	11	—	—	—	—
27	18430	−59.2	28	27	20540	−58.9	27	18	23750	−59.0	27	32	18490	−60.0	30	24	20600	−58.1	23	01	23840	−55.7	21	08
28	18440	−62.5	02	07	20530	−60.0	30	14	23730	−58.6	27	26	18500	−58.0	23	10	20620	−58.0	23	08	23820	−56.0	22	07
29	18400	−61.6	22	09	20490	−59.2	28	04	23680	−59.0	29	17	18460	−56.6	22	10	20580	−57.3	22	08	—	—	—	—
30	18410	−61.0	25	11	20520	−58.6	26	11	23730	−58.0	—	—	18390	−57.2	23	12	20520	−56.3	23	09	—	—	—	—
31	18350	−60.7	26	18	20450	−59.0	27	39	23660	−59.5	28	26												
Moy.	18246	−58.8	—	30	20357	−58.8	—	27	23571	−57.4	—	31	18367	−58.0	—	20	20486	−57.8	—	20	23703	−56.8	—	25

Mars 1968 — 12.00 h — Avril 1968 — 12.00 h

1	18140	−62.0	33	31	20220	−63.3	34	30	23350	−64.1	30	24	18350	−61.8	27	21	20440	−61.4	29	30	23620	−62.7	28	26
2	18180	−61.0	31	19	20260	−62.8	31	28	23400	−62.7	27	22	18290	−60.0	25	30	20400	−59.3	27	43	23590	−58.3	28	44
3	18280	−59.9	28	20	20390	−59.7	29	15	23570	−62.4	28	24	18280	−58.4	24	36	20400	−55.5	26	49	23650	−56.8	25	38
4	18250	−60.8	29	28	20350	−60.0	29	17	23520	−61.5	27	31	18330	−55.4	25	41	20470	−56.5	23	62	23720	−54.7	25	58
5	18180	−62.8	34	18	20270	−61.8	24	28	23430	−63.0	32	59	18260	−57.6	24	75	20390	−56.8	24	43	23650	−54.7	27	73
6	18160	−61.0	32	29	20260	−60.2	31	01	23420	−63.7	31	33	18290	−57.5	24	47	20420	−56.8	26	38	23670	−56.1	28	53
7	18090	−59.7	30	22	20190	−58.9	33	20	23350	−66.0	33	20	18340	−55.6	23	29	20480	−55.7	25	38	23760	−54.4	26	41
8	18180	−60.3	35	09	20270	−61.8	35	11	23410	−64.8	31	22	18300	−56.7	25	30	20430	−55.3	25	34	23670	−58.0	26	36
9	18240	−59.6	34	18	20340	−60.9	32	15	—	—	—	—	18370	−57.1	27	35	—	—	—	—	—	—	—	—
10	18190	−58.8	29	43	20300	−59.9	30	13	23480	−62.0	30	37	18390	−56.0	28	21	20540	−55.2	27	25	23800	−55.7	26	26
11	18140	−58.5	33	62	20230	−61.3	33	35	23400	−62.0	32	60	18380	−56.5	29	18	20500	−55.7	29	19	—	—	—	—
12	18260	−61.0	34	56	20360	−59.0	01	06	23530	−62.0	33	45	18360	−56.8	27	09	20500	−56.5	27	22	23730	−55.8	28	25
13	18320	−61.3	31	20	20410	−61.0	30	19	—	—	—	—	—	—	—	—	—	—	—	—	—	—	—	—
14	18260	−60.0	29	28	20390	−57.4	31	21	23600	−58.5	31	23	18340	−57.2	27	06	20470	−56.0	25	11	23700	−57.7	25	11
15	18220	−57.4	32	46	20350	−56.5	23	21	23570	−57.5	28	29	18340	−57.8	25	14	20450	−58.7	25	12	23670	−57.3	28	11
16	18250	−58.5	30	45	20370	−59.0	30	08	23590	−55.5	29	28	18390	−57.8	27	09	20510	−58.2	29	09	23740	−57.0	33	12
17	18130	−62.0	27	51	20410	−58.5	27	18	23640	−57.5	27	47	18430	−58.3	26	08	20540	−58.0	30	08	23760	−58.2	31	08
18	18330	−57.7	26	44	20470	−53.2	—	—	—	—	—	—	18490	−56.6	25	07	20620	−57.5	29	08	23850	−57.7	29	05
19	18320	−55.5	29	50	20460	−54.6	28	55	23750	−51.0	26	98	18510	−57.5	26	01	20640	−58.3	29	11	23850	−58.0	32	11
20	18330	−55.9	25	34	20470	−54.7	25	56	23730	−56.3	26	38	18510	−58.9	07	03	20620	−58.4	10	02	23830	−59.2	31	02
21	18350	−54.2	21	44	20520	−52.0	25	40	23770	−54.0	25	31	18510	−61.2	30	22	20610	−60.5	35	16	—	—	—	—
22	18300	−51.2	25	44	20470	−50.3	24	41	23760	−54.5	21	40	18560	−59.3	25	06	20670	−59.3	26	11	23870	−59.5	—	—
23	18370	−54.2	26	17	20520	−51.0	29	15	23810	−53.7	24	32	18460	−62.9	29	11	20540	−60.9	06	07	23710	−61.2	36	05
24	18390	−58.3	20	22	20520	−56.7	23	20	23770	−56.0	24	24	18520	−59.3	28	18	20640	−58.0	32	07	—	—	—	—
25	18340	−57.3	22	27	20430	−56.0	22	09	23740	−55.7	26	37	18560	−57.1	31	12	20680	−58.5	31	10	23890	−59.0	27	14
26	18410	−57.9	23	26	20530	−58.0	25	12	23750	−56.7	26	33	18440	−62.3	31	08	20540	−58.5	30	08	23750	−57.1	27	08
27	18440	−62.3	06	14	20520	−61.5	27	16	23690	−60.4	22	18	18510	−59.0	21	19	20620	−58.0	36	07	23840	−57.1	14	11
28	18390	−62.5	30	06	20470	−61.2	15	05	—	—	—	—	18410	−58.2	19	16	20530	−57.7	20	12	23750	−57.1	24	05
29	—	—	—	—	—	—	—	—	—	—	—	—	18400	−57.9	27	10	20520	−58.3	27	05	23750	−57.2	22	09
30	18360	−58.8	22	14	20470	−59.0	28	07	23680	−59.3	29	18	18420	−57.3	29	08	20550	−56.9	31	12	23800	−54.0	26	16
31	18370	−59.5	27	27	20480	−58.3	25	21	23670	−58.6	27	34												
Moy.	18272	−59.0	—	30	20392	−58.3	—	21	23592	−59.2	—	35	18405	−58.2	—	20	20521	−57.7	—	20	23745	−57.3	—	23

Observations aux

Mai 1968 — 00.00 h — Juin 1968 — 00.00 h

Jour	70 mb				50 mb				30 mb				70 mb				50 mb				30 mb			
	H	t	dd	ff	H	t	dd	ff	H	t	dd	ff	H	t	dd	ff	H	t	dd	ff	H	t	dd	ff
1	18430	–57.9	26	08	20550	–57.3	28	36	—	—	—	—	18560	–56.7	04	07	20690	–55.0	04	08	23970	–53.4	07	13
2	18350	–60.0	26	53	20450	–59.0	26	71	—	—	—	—	18600	–54.3	17	05	20760	–54.5	19	05	24060	–51.0	08	13
3	18460	–57.7	29	29	20580	–58.7	27	80	—	—	—	—	18640	–53.8	18	10	20790	–55.1	20	14	—	—	—	—
4	18470	–56.7	24	23	20610	–56.9	24	23	23840	–56.9	29	22	18610	–56.2	20	06	20750	–55.9	17	08	24030	–50.0	16	06
5	18420	–59.6	21	31	20550	–57.9	21	21	23780	–56.3	24	13	18610	–56.8	02	05	20740	–54.7	09	12	24020	–51.9	10	13
6	18480	–56.7	21	19	20630	–56.7	21	13	23860	–57.4	21	12	18570	–59.0	20	08	20690	–57.4	20	08	23940	–54.7	27	11
7	18470	–56.2	21	17	20600	–56.0	21	11	23830	–56.9	21	05	18590	–58.1	23	11	20730	–54.3	20	04	24920	–52.0	16	08
8	18430	–53.8	25	16	20600	–53.5	19	47	23870	–54.5	22	25	18590	–56.1	25	12	20740	–55.1	31	06	24030	–50.0	10	04
9	18390	–54.5	22	25	20550	–54.8	22	33	23830	–56.2	22	11	18580	–55.3	29	04	20730	–55.1	11	04	24020	–52.3	11	07
10	18910	–56.1	22	25	20550	–55.3	22	24	23810	–56.3	24	36	18550	–56.1	11	14	20690	–55.5	20	10	23980	–51.5	35	02
11	18460	–56.2	23	19	20590	–58.4	23	27	23810	–57.1	23	09	18560	–55.3	06	09	20720	–53.6	06	19	24040	–49.4	12	20
12	18540	–55.2	24	16	20690	–55.6	29	42	23930	–56.7	25	12	18590	–55.0	09	10	20740	–54.7	06	09	24030	–52.3	07	17
13	18540	–54.8	20	18	20690	–55.1	31	10	23930	–57.7	22	10	18610	–52.7	09	13	20780	–50.6	09	13	24140	–46.1	09	27
14	18510	–56.6	21	10	20650	–55.5	29	06	23890	–57.9	35	04	18630	–53.3	13	03	20800	–53.3	10	14	24130	–47.7	07	14
15	18530	–53.6	13	35	20690	–54.4	13	51	23930	–55.9	04	06	18690	–54.6	15	04	20850	–52.5	09	06	24170	–48.5	08	25
16	18450	–56.3	26	06	20590	–56.6	11	16	—	—	—	—	18610	–56.4	15	05	20770	–54.0	12	06	24080	–48.3	08	11
17	18510	–55.1	32	08	20660	–53.7	05	05	23940	–54.4	32	09	—	—	—	—	—	—	—	—	—	—	—	—
18	18430	–54.9	21	11	20580	–54.1	21	07	23860	–55.1	36	03	18730	–53.6	09	08	20880	–55.0	09	06	24190	–49.5	09	01
19	18450	–54.2	23	22	20620	–52.2	22	13	23910	–54.0	—	—	18690	–55.4	26	05	20840	–54.3	20	09	24160	–50.0	15	11
20	18380	–54.2	27	02	20550	–52.6	27	02	23840	–51.7	27	01	18700	–56.3	23	03	20850	–54.2	11	02	24160	–49.0	14	09
21	18420	–55.6	23	07	20580	–52.1	13	01	—	—	—	—	18750	–52.2	22	06	20910	–54.0	22	02	24230	–49.2	04	06
22	18510	–54.6	22	09	20670	–54.0	22	18	—	—	—	—	18690	–55.3	21	08	20850	–53.1	10	07	24160	–50.5	09	10
23	18550	–54.1	23	22	20710	–53.8	22	17	24010	–53.4	22	05	18610	–55.0	27	14	20770	–52.8	22	06	24100	–48.0	06	03
24	—	—	—	—	—	—	—	—	—	—	—	—	18710	–53.5	17	03	20880	–51.5	15	08	24210	–50.3	16	78
25	18510	–56.8	22	03	20650	–55.3	26	04	23920	–54.7	08	05	18730	–55.5	08	04	20890	–52.3	13	05	24230	–49.2	13	08
26	18590	–55.3	27	09	20740	–53.6	25	04	24010	–53.3	26	01	18760	–56.2	31	17	20900	–55.1	23	03	24200	–51.3	07	13
27	18550	–55.6	20	09	20700	–54.5	08	05	23970	–54.0	09	07	—	—	—	—	—	—	—	—	—	—	—	—
28	18570	–54.6	15	05	20730	–54.2	15	06	24010	–52.5	60	03	18780	–56.5	18	88	20920	–53.9	36	01	24220	–50.6	09	11
29	18640	–55.7	09	12	20780	–56.0	09	07	24080	–52.5	09	25	18780	–55.9	29	08	20920	–54.0	05	05	24210	–50.0	10	14
30	—	—	—	—	—	—	—	—	—	—	—	—	18820	–60.2	36	02	20920	–59.8	05	25	24150	–55.8	10	26
31	18560	–56.2	05	04	20700	–56.1	04	16	23960	–52.0	07	18												
Moy.	18483	–55.8	—	16	20629	–55.3	—	21	23905	–55.1	—	11	18726	–55.5	—	10	20804	–54.3	—	08	24107	–50.5	—	14

Mai 1968 — 12.00 h — Juin 1968 — 12.00 h

1	18480	–58.3	30	22	20600	–58.1	27	15	23830	–55.5	28	11	18560	–56.0	18	01	20690	–56.0	12	15	23970	–52.0	09	19
2	18490	–56.4	26	14	20610	–56.0	25	14	23870	–53.8	27	17	18600	–55.9	19	17	20750	–55.4	17	11	24010	–51.2	17	09
3	18410	–58.8	26	19	20530	–58.2	22	18	23800	–53.0	—	—	18630	–56.3	17	12	20770	–59.7	14	10	24050	–52.6	08	08
4	18450	–59.2	24	80	20560	–58.0	11	36	23790	–56.2	24	46	18620	–57.0	16	06	20760	–55.8	13	05	24020	–54.5	09	12
5	18500	–58.0	22	23	20610	–58.6	22	09	23820	–57.1	22	09	18573	–59.3	14	07	20710	–54.5	11	07	23980	–52.5	11	13
6	18520	–57.3	22	16	20650	–56.8	25	25	23890	–56.4	25	17	18590	–58.1	35	02	20720	–54.5	12	03	24020	–50.5	12	05
7	18460	–51.8	22	36	20630	–54.0	22	19	23890	–56.1	22	05	18670	–56.8	14	22	20820	–53.7	13	07	24140	–49.5	13	11
8	18450	–51.5	24	29	20640	–52.5	23	15	23930	–55.9	22	22	18710	–54.2	28	04	20870	–53.4	10	03	24190	–49.7	09	13
9	18470	–52.9	21	16	20640	–51.3	21	19	23920	–52.0	21	20	18550	–57.5	04	05	20690	–55.5	34	04	23970	–51.5	16	05
10	18470	–56.0	24	23	20620	–55.7	25	17	23870	–54.3	22	14	18590	–55.9	02	05	20730	–55.0	09	10	24030	–52.0	10	15
11	18570	–55.4	21	22	20710	–56.2	22	21	23970	–56.0	22	09	18660	–55.4	05	04	20810	–53.5	09	14	24120	–50.6	09	17
12	—	—	—	—	—	—	—	—	—	—	—	—	18660	–53.1	09	15	20820	–54.0	10	16	24130	–49.7	09	16
13	18580	–54.7	20	22	20730	–55.6	25	09	23980	–57.6	14	02	18730	–53.9	14	07	20900	–52.3	11	16	24210	–51.2	07	17
14	—	—	—	—	—	—	—	—	—	—	—	—	18690	–54.6	20	15	20850	–53.7	16	05	24140	–53.0	16	04
15	18530	–55.1	27	07	20680	–56.0	15	02	23920	–57.3	33	11	18620	–55.6	13	02	20760	–56.6	31	02	24020	–52.7	12	10
16	—	—	—	—	—	—	—	—	—	—	—	—	18710	–55.5	32	06	20860	–55.0	13	12	24140	–50.5	04	12
17	18430	–57.1	29	04	20570	–55.7	18	08	23810	–56.9	11	02	18750	–55.4	12	14	20890	–56.3	02	18	—	—	—	—
18	18440	–54.8	31	09	20600	–53.0	28	04	23880	–53.0	25	06	18660	–57.5	20	08	20790	–55.7	04	09	24080	–53.0	08	14
19	18380	–55.5	23	13	20540	–54.0	29	01	23800	–54.6	11	05	18740	–55.4	28	05	20890	–54.4	14	01	24180	–51.0	18	02
20	18470	–54.2	32	02	20640	–53.0	22	09	23930	–54.5	21	18	18710	–54.5	20	18	20859	–54.3	18	06	24146	–52.1	13	05
21	18480	–55.1	20	10	20640	–52.7	19	19	23930	–55.0	36	04	18759	–54.5	21	56	20912	–55.3	19	10	24218	–51.6	—	—
22	18530	–54.1	21	15	20700	–50.5	21	09	24000	–53.1	18	06	18700	–54.6	25	04	20860	–53.3	11	09	24170	–51.4	14	19
23	18600	–53.4	21	16	20770	–52.4	21	11	24070	–53.2	18	11	18701	–55.1	22	20	20854	–53.1	16	16	24162	–51.7	04	08
24	18610	–55.5	22	10	20750	–55.7	19	06	24030	–54.4	07	02	18700	–55.6	23	12	20870	–52.5	06	12	24180	–50.4	13	07
25	18540	–55.5	25	03	20700	–54.8	04	03	23970	–53.6	07	02	18740	–55.4	28	03	20880	–55.0	10	08	24190	–49.2	11	20
26	18590	–54.8	17	04	20750	–53.6	12	07	24040	–52.5	11	09	18880	–53.8	01	08	21050	–51.4	07	02	—	—	—	—
27	18540	–55.4	18	04	20690	–53.7	13	07	23980	–48.6	10	24	18790	–55.8	21	03	20940	–52.9	09	05	24260	–49.5	10	14
28	18690	–54.5	13	03	20840	–53.3	13	03	24150	–53.0	12	26	18770	–56.7	01	23	20910	–54.4	09	02	24220	–49.5	09	14
29	18680	–55.9	08	05	20810	–58.2	07	13	24100	–52.4	07	20	18820	–59.9	—	—	20940	–56.8	—	—	24200	–53.1	—	—
30	18660	–57.4	02	14	20790	–56.0	04	11	24070	–53.0	07	18	18800	–61.1	—	—	20900	–58.9	—	—	—	—	—	—
31	18590	–55.8	05	08	20730	–55.5	07	08	24000	–53.0	08	19												
Moy.	18522	–55.5	—	16	20669	–55.0	—	12	23337	–54.4	—	13	18689	–56.0	—	11	20835	–59.6	—	08	24113	–51.3	—	12

niveaux standard

Juillet 1968 — 00.00 h — Août 1968 — 00.00 h

Jour	70 mb				50 mb				30 mb				70 mb				50 mb				30 mb			
	H	t	dd	ff	H	t	dd	ff	H	t	dd	ff	H	t	dd	ff	H	t	dd	ff	H	t	dd	ff
1	18850	-59.1	—	—	20960	-56.7	—	—	24250	-53.0	—	—	18840	-54.2	06	01	21010	-51.9	00	00	24330	-49.1	06	10
2	18840	-58.2	20	11	20970	-55.3	09	12	24270	-51.2	09	34	18800	-55.7	24	07	20950	-52.3	06	06	24270	-49.2	06	09
3	18930	-57.9	23	04	21070	-55.2	04	35	24370	-49.3	—	—	18870	-55.6	26	17	21020	-54.2	03	11	24310	-51.7	08	14
4	18840	-57.4	19	05	20980	-54.4	05	02	24290	-50.7	07	10	18810	-54.1	28	09	20980	-51.4	28	06	24340	-46.0	27	04
5	18850	-57.0	13	10	20990	-55.1	11	14	24290	-50.5	08	15	18780	-55.0	28	11	20930	-53.8	28	08	24250	-48.3	28	05
6	18870	-57.5	20	14	21010	-54.9	20	02	—	—	—	—	18800	-53.3	26	25	20970	-53.3	26	10	24320	-46.5	27	08
7	18690	-56.7	—	—	20840	-53.0	—	—	24180	-47.5	—	—	18780	-54.4	26	04	20930	-55.2	27	04	—	—	—	—
8	18700	-60.1	24	09	20810	-56.7	14	11	24090	-52.6	06	12	18750	-52.2	20	04	20930	-51.1	20	02	—	—	—	—
9	18780	-57.1	20	25	20940	-51.7	07	04	24280	-46.0	12	14	18770	-52.6	18	08	20940	-52.4	18	10	—	—	—	—
10	18840	-58.8	—	—	20960	-55.1	—	—	24260	-50.5	—	—	18700	-53.5	26	12	20870	-50.8	27	06	24210	-49.4	23	04
11	18760	-58.1	24	04	20910	-53.3	24	06	24270	-43.7	06	33	—	—	—	—	—	—	—	—	—	—	—	—
12	—	—	—	—	—	—	—	—	—	—	—	—	18749	-51.8	27	07	20927	-51.2	27	06	24259	-48.0	27	04
13	18730	-55.1	26	17	20870	-55.7	26	02	—	—	—	—	18677	-54.4	29	15	20844	-53.5	31	02	24171	-48.5	08	02
14	18810	-55.2	09	12	20959	-54.6	09	04	24278	-48.6	09	03	18705	-52.5	29	30	20884	-51.4	29	20	24220	-49.2	29	18
15	18796	-54.6	20	10	20958	-52.6	19	06	24296	-47.2	08	10	—	—	—	—	—	—	—	—	—	—	—	—
16	18790	-51.7	23	36	20970	-51.8	21	04	24300	-49.5	08	10	18773	-53.0	28	15	20959	-50.9	28	12	—	—	—	—
17	18763	-50.0	03	08	20962	-49.9	07	05	24322	-47.1	—	—	—	—	—	—	—	—	—	—	—	—	—	—
18	18770	-51.3	30	10	20960	-50.4	31	05	24300	-48.0	09	17	—	—	—	—	—	—	—	—	—	—	—	—
19	18730	-51.7	32	08	20920	-50.0	06	05	24260	-49.2	15	11	—	—	—	—	—	—	—	—	—	—	—	—
20	18830	-53.7	02	19	21010	-52.0	06	15	—	—	—	—	18787	-55.6	03	10	20952	-52.6	24	04	24262	-51.2	04	06
21	18790	-52.9	32	18	20950	-52.3	32	04	24270	-51.1	14	01	—	—	—	—	—	—	—	—	—	—	—	—
22	18710	-55.1	35	16	20870	-53.5	35	08	24160	-52.0	17	09	18820	-56.3	34	16	20965	-55.4	02	05	24230	-53.3	03	22
23	18670	-54.0	26	09	20830	-52.0	06	16	24160	-47.6	07	07	18763	-56.0	02	22	20906	-55.5	06	18	24170	-53.0	09	12
24	18780	-52.3	27	01	20960	-50.0	13	26	24310	-49.5	02	15	18789	-56.5	07	18	20940	-53.7	07	12	—	—	—	—
25	18770	-52.7	24	05	20950	-51.3	36	02	24300	-47.5	11	13	18737	-55.0	06	10	20907	-53.3	06	10	24232	-48.7	35	22
26	18840	-53.3	25	15	21010	-51.1	14	04	24350	-49.1	08	08	18786	-54.7	06	11	—	—	—	—	—	—	—	—
27	18800	-54.3	31	08	20970	-51.5	13	07	24310	-48.5	13	05	18792	-53.9	09	04	20947	-53.4	09	14	24232	-52.6	09	16
28	18830	-54.7	31	06	20990	-51.4	31	03	24310	-51.0	09	17	18770	-54.6	00	00	20921	-54.7	08	03	24206	-51.3	08	02
29	18830	-54.2	30	09	21000	-51.8	30	07	24320	-48.4	07	15	18788	-55.0	06	03	20932	-55.3	06	03	24226	-50.4	06	05
30	18830	-54.4	26	09	21000	-52.2	26	04	24320	-50.2	11	12	18712	-56.8	00	00	20858	-55.1	00	00	24150	-49.4	01	04
31	18810	-55.5	25	02	20970	-53.1	10	11	24270	-51.5	07	12	18733	-56.0	25	18	20871	-56.0	22	10	24127	-54.5	00	00
Moy.	18794	-55.2	—	11	20952	-53.0	--	08	24274	-49.3	—	13	18771	-54.5	—	12	20930	-53.3	—	08	24237	-50.0	—	09

Juillet 1968 — 12.00 h — Août 1968 — 12.00 h

1	—	—	—	—	—	—	—	—	—	—	—	—	18800	-55.0	—	—	—	—	—	—	—	—	—	—
2	18880	-56.7	08	10	21010	-55.2	12	16	24310	-49.3	09	14	18860	-54.1	31	25	21010	-54.3	02	06	24330	-46.5	02	05
3	18900	-56.2	07	10	21050	-53.0	15	13	24390	-48.5	11	16	18870	-54.1	18	23	21040	-51.4	07	01	24410	-45.5	08	08
4	18780	-57.3	11	14	20930	-55.3	11	14	24230	-49.5	10	41	18870	-53.9	10	05	21040	-49.3	10	02	24440	-42.1	10	06
5	18790	-57.3	16	07	20930	-54.0	12	23	24220	-52.0	11	15	19090	-50.0	24	03	21310	-46.0	06	04	—	—	—	—
6	—	—	—	—	—	—	—	—	—	—	—	—	18860	-53.5	14	19	21020	-53.0	05	02	24350	-47.4	05	11
7	18740	-57.8	24	16	20880	-53.0	14	04	24200	-48.9	09	09	18850	-52.5	36	12	20030	-52.4	36	10	24353	-48.0	36	08
8	18890	-57.8	19	36	21040	-53.8	16	83	24350	-50.7	06	09	18849	-51.6	12	07	21029	-51.5	08	08	24377	-47.7	06	09
9	18880	-62.9	31	28	20960	-60.0	18	16	24220	-53.7	13	10	18740	-50.5	21	05	20950	-48.1	35	22	—	—	—	—
10	18890	-60.8	18	23	21020	-54.7	23	05	24310	-53.0	07	09	18790	-51.6	07	03	20980	-52.0	07	03	—	—	—	—
11	18850	-56.2	16	39	20990	-55.0	31	46	24300	-47.0	32	10	18830	-50.7	24	12	21020	-50.5	12	04	24380	-47.0	08	02
12	18820	-54.5	24	10	20970	-55.4	—	—	—	—	—	—	—	—	—	—	—	—	—	—	—	—	—	—
13	18860	-52.7	26	47	—	—	—	—	—	—	—	—	18797	-52.3	29	01	20975	-52.0	28	13	—	—	—	—
14	18852	-54.8	26	25	21009	-52.7	26	16	24359	-48.0	26	12	—	—	—	—	—	—	—	—	—	—	—	—
15	18754	-53.6	15	05	20928	-50.8	14	04	24275	-47.9	08	04	18711	-56.5	24	20	20873	-52.3	24	12	24199	-49.0	24	05
16	18790	-51.8	26	07	20970	-49.7	11	05	24330	-47.4	09	16	18755	-56.3	29	12	20918	-52.0	29	06	—	—	—	—
17	18840	-48.5	20	19	21050	-48.8	08	11	24420	-47.1	09	17	18850	-52.4	24	95	21031	-51.0	24	95	—	—	—	—
18	18840	-49.4	30	03	21040	-49.8	30	03	24390	-48.7	12	09	18716	-53.6	28	05	20892	-52.3	27	18	24198	-51.6	27	15
19	18820	-51.3	31	08	21000	-51.6	31	02	24330	-49.5	12	07	18827	-54.7	33	11	21000	-51.5	33	07	24316	-51.0	33	25
20	18790	-54.4	35	12	20950	-52.0	00	00	24270	-50.0	17	01	18833	-54.6	25	06	20990	-54.5	25	07	24290	-52.6	24	06
21	18810	-53.3	32	14	20980	-53.0	32	04	24290	-51.0	14	08	18859	-55.4	34	05	21016	-53.4	07	10	24309	-53.7	07	06
22	—	—	—	—	—	—	—	—	—	—	—	—	18833	-55.5	01	09	20977	-55.9	03	12	24249	-52.0	05	08
23	18740	-54.7	31	15	20910	-51.8	30	10	24230	-50.2	10	11	18797	-55.7	36	08	20939	-55.0	02	10	24220	-50.6	03	11
24	18800	-53.2	28	09	20980	-51.1	08	08	24320	-49.2	14	20	18805	-55.5	08	04	20950	-55.8	07	20	24224	-53.0	07	12
25	18860	-53.5	27	15	21040	-50.8	25	08	24380	-48.7	16	11	18801	-54.8	06	07	20955	-55.1	08	18	24220	-54.5	09	18
26	18830	-55.0	35	07	20990	-52.6	18	06	24310	-50.8	16	12	—	—	—	—	—	—	—	—	—	—	—	—
27	18830	-56.2	31	06	20990	-53.0	29	07	24300	-51.2	12	11	18765	-53.8	08	09	20927	-53.3	10	10	24250	-49.5	10	05
28	18890	-54.3	31	04	21060	-52.6	31	03	24390	-50.1	11	15	18738	-56.1	24	08	20887	-53.5	06	04	24193	-49.7	06	02
29	18800	-52.8	23	06	20980	-51.5	10	05	24300	-48.0	07	09	18709	-56.0	21	08	20859	-53.0	17	05	24182	-48.3	17	02
30	18730	-54.8	24	08	20910	-51.9	14	08	24230	-48.7	10	11	18667	-56.9	24	12	20797	-57.1	36	07	24067	-51.8	00	00
31	18720	-55.7	23	01	20880	-52.7	07	06	24190	-50.9	10	04	18680	-56.5	17	20	20830	-54.9	20	09	24110	-52.0	24	04
Moy.	18820	-54.9	—	14	20980	-52.8	—	13	24302	-49.6	—	12	18805	-54.1	—	13	20972	-52.6	—	12	24270	-49.7	—	08

Observations aux

Septembre 1968 — 00.00 h — Octobre 1968 — 00.00 h

Jour	70 mb				50 mb				30 mb				70 mb				50 mb				30 mb			
	H	t	dd	ff	H	t	dd	ff	H	t	dd	ff	H	t	dd	ff	H	t	dd	ff	H	t	dd	ff
1	18640	-55.7	21	11	20790	-54.5	17	03	24080	-50.4	22	06	18530	-57.0	33	10	—	—	—	—	—	—	—	—
2	18620	-54.9	27	08	20780	-53.3	26	09	24100	-48.1	26	07	18590	-59.5	31	10	20700	-59.0	33	06	23960	-50.2	33	04
3	18690	-54.0	—	—	20850	-53.1	—	—	24180	-47.4	—	—	18580	-61.5	34	02	20670	-60.0	34	03	—	—	—	—
4	18691	-53.5	23	06	20860	-52.1	23	04	—	—	—	—	18530	-61.4	00	00	20620	-59.6	36	04	23860	-53.3	36	08
5	18631	-55.1	23	11	20769	-60.5	23	11	24037	-52.0	27	08	18620	-60.8	32	03	20710	-59.4	32	03	23940	-54.3	32	14
6	18630	-57.3	20	03	20770	-58.7	20	02	24020	-52.5	16	25	18620	-64.4	30	17	20690	-61.0	30	06	23880	-59.5	30	10
7	—	—	—	—	—	—	—	—	—	—	—	—	18500	-60.4	28	13	20600	-60.0	28	12	23820	-57.0	28	14
8	18650	-57.0	35	08	20780	-56.9	33	06	24030	-54.4	32	05	18460	-59.0	27	19	20570	-58.7	27	26	23800	-55.5	30	19
9	—	—	—	—	—	—	—	—	—	—	—	—	18440	-59.4	26	16	—	—	—	—	—	—	—	—
10	—	—	—	—	—	—	—	—	—	—	—	—	18450	-59.3	30	15	20570	-58.0	26	14	23790	-58.1	27	32
11	18600	-56.4	29	10	20730	-55.5	31	12	23990	-54.7	31	14	18540	-57.5	31	19	20660	-58.3	29	21	23890	-57.5	30	14
12	18560	-56.7	32	16	20700	-56.6	34	12	23970	-54.5	35	10	18510	-64.0	32	18	20580	-61.2	32	33	23770	-58.3	28	15
13	18640	-55.0	30	20	20790	-54.7	30	20	24080	-52.0	31	18	18550	-62.4	33	35	20630	-62.2	34	10	23820	-57.9	28	08
14	18600	-55.6	26	25	20760	-54.3	28	18	24060	-50.4	29	17	18550	-61.6	24	25	20640	-61.5	27	21	23840	-60.0	27	14
15	18520	-54.4	26	16	20680	-55.4	26	14	23950	-53.9	26	12	18460	-61.9	23	32	20550	-61.5	24	27	—	—	—	—
16	18410	-56.4	22	32	20540	-57.5	22	09	—	—	—	—	18430	-59.6	25	37	20540	-57.0	20	45	23760	-57.4	25	27
17	18600	-52.3	21	15	20760	-54.1	21	16	24030	-53.2	21	10	18420	-56.6	27	23	20560	-56.0	25	28	23840	-54.8	25	26
18	18620	-53.9	23	28	20800	-52.2	23	32	24100	-51.6	25	25	18440	-59.9	27	31	20540	-59.7	26	27	23770	-55.0	25	34
19	18590	-52.5	28	23	20760	-53.3	27	18	—	—	—	—	18440	-61.5	29	18	20530	-60.7	29	22	23730	-58.7	30	29
20	18370	-56.0	30	22	20520	-53.3	30	21	23830	-51.3	29	30	18450	-63.4	36	22	20520	-63.3	31	34	23700	-60.2	30	13
21	18620	-55.3	—	—	20790	-53.3	—	—	24070	-52.5	—	—	18420	-64.9	36	22	20480	-63.9	35	20	23630	-60.7	29	15
22	—	—	—	—	—	—	—	—	—	—	—	—	—	—	—	—	—	—	—	—	—	—	—	—
23	18640	-59.7	29	30	20750	-55.0	29	14	23980	-55.1	29	16	18420	-64.1	35	14	20490	-64.5	33	17	23620	-63.1	30	20
24	18580	-54.9	27	26	20720	-53.5	27	16	23990	-53.0	26	20	18450	-64.2	32	23	20510	-63.2	34	20	23660	-63.0	31	20
25	18570	-55.1	32	12	20700	-56.9	32	16	23960	-55.0	31	16	18410	-62.1	31	15	20480	-63.4	32	28	23630	-62.3	32	40
26	—	—	—	—	—	—	—	—	—	—	—	—	18370	-61.8	30	14	20440	-64.2	30	15	23570	-63.5	29	28
27	18710	-61.2	29	14	20830	-57.2	30	14	24060	-54.8	29	20	18380	-62.5	30	18	20460	-63.1	26	13	23610	-60.5	25	29
28	18600	-59.7	16	12	20730	-56.7	21	12	23970	-55.8	29	14	—	—	—	—	—	—	—	—	—	—	—	—
29	—	—	—	—	—	—	—	—	—	—	—	—	18310	-66.3	27	14	20350	-65.0	27	15	23470	-64.7	30	22
30	18490	-55.7	28	15	20630	-55.3	28	05	23900	-53.3	28	09	18330	-66.3	27	19	20390	-64.9	29	16	23540	-62.6	30	14
31													18370	-63.9	23	21	20430	-64.5	29	28	23580	-62.5	25	16
Moyen	18595	-55.8	—	17	20741	-55.2	—	13	24018	-52.7	—	17	18468	-61.6	—	17	20532	-61.3	—	19	23739	-58.8	—	19

Septembre 1968 — 12.00 h — Octobre 1968 — 12.00 h

1	18700	-54.8	27	06	20850	-54.8	21	04	24160	-47.0	18	03	18550	-59.5	02	10	20650	-58.9	02	10	23780	-55.3	33	06
2	18790	-52.6	19	17	20960	-50.8	19	14	24300	-48.2	20	07	18630	-58.7	02	14	20730	-59.0	02	10	23970	-53.0	28	10
3	18808	-52.9	—	—	20979	-52.7	—	—	24294	-50.2	—	—	18650	-61.5	32	10	20740	-59.2	31	08	23980	-54.7	30	12
4	18827	-52.0	15	09	21011	-51.8	14	08	24329	-50.0	10	12	18670	-63.8	03	10	20740	-61.6	04	10	23920	-57.0	04	12
5	18718	-56.5	15	07	20856	-54.7	14	09	24130	-53.0	06	04	18700	-63.5	32	08	20770	-62.0	32	06	23970	-56.0	31	09
6	18740	-56.1	08	01	20870	-56.8	10	03	24130	-55.3	04	10	18540	-62.5	29	13	20640	-60.5	31	07	23850	-56.0	31	15
7	18740	-55.0	03	01	20880	-56.5	07	09	24150	-55.2	08	08	18540	-60.5	28	20	20650	-58.3	28	24	—	—	—	—
8	18750	-57.3	02	10	20870	-57.9	03	08	24120	-53.7	01	10	18450	-61.0	28	20	20540	-61.2	26	22	—	—	—	—
9	18650	-57.4	—	—	20780	-57.0	—	—	24040	-54.1	—	—	18470	-58.8	29	16	20600	-57.0	29	18	23830	-55.7	29	23
10	18600	-58.1	34	07	20730	-55.5	36	10	24010	-52.8	00	00	18520	-60.2	27	13	20630	-57.5	27	18	23850	-57.5	27	18
11	18590	-56.3	32	07	20730	-54.0	32	05	24010	-50.5	32	04	18510	-60.8	33	20	20600	-61.0	31	27	23800	-60.4	31	13
12	18510	-57.3	28	09	20650	-55.2	28	09	23930	-53.7	28	06	18450	-66.7	28	07	20500	-64.1	28	14	—	—	—	—
13	—	—	27	10	—	—	—	—	—	—	—	—	18620	-62.6	27	23	20710	-61.0	31	23	23880	59.7	28	22
14	18600	-54.0	32	42	20760	-54.7	19	24	24040	-52.5	17	22	18570	-60.6	28	30	20670	-59.8	25	26	23890	-56.6	31	49
15	18534	-54.2	24	11	20683	-57.0	24	29	23960	-51.8	24	25	18510	-59.1	22	19	20610	-57.9	26	19	23830	-57.5	27	22
16	18676	-53.4	22	26	20838	-53.9	22	22	24110	-54.9	22	16	18490	-55.8	22	30	20630	-54.8	27	21	23900	-53.7	27	27
17	18636	-53.0	22	25	20799	-53.0	23	24	24067	-54.7	22	22	18440	-59.2	26	29	20550	-58.8	26	27	23780	-57.0	27	35
18	18624	-52.5	22	22	20792	-52.8	25	27	24077	-53.6	23	21	18490	-63.0	29	25	20580	-58.9	29	23	23790	-56.0	—	—
19	18626	-52.2	27	29	20803	-51.9	26	26	24123	-52.3	25	16	18530	-62.7	36	26	20610	-60.6	32	21	23780	-60.8	30	21
20	18651	-56.0	—	—	20803	-54.8	—	—	24089	-52.2	—	—	18430	-63.5	33	30	20510	-61.9	31	18	23690	-61.0	29	29
21	—	—	—	—	—	—	—	—	—	—	—	—	18420	-64.5	03	05	20480	-64.0	33	06	23620	-62.7	32	17
22	18741	-51.0	—	—	20887	-51.5	—	—	24175	-52.7	—	—	18460	-63.6	32	15	20520	-64.5	31	21	23650	-64.2	28	22
23	18660	-56.8	24	20	20790	-55.7	24	15	24080	-52.1	25	12	18430	-64.3	32	18	20490	-62.5	31	15	23640	-59.7	30	38
24	18570	-57.0	29	12	20710	-57.1	29	10	—	—	—	—	18370	-63.5	25	08	20420	-66.0	32	10	23550	-62.8	32	20
25	18570	-56.5	32	25	20710	-56.0	32	20	23980	-52.7	31	20	18460	-61.3	32	08	20550	-60.7	23	07	23740	-58.7	28	26
26	18590	-61.2	28	18	20690	-58.5	28	10	—	—	—	—	18400	-61.7	29	15	20470	-64.4	29	06	—	—	—	—
27	18590	-62.1	24	05	20690	-57.5	24	11	23940	-50.7	24	10	18440	-62.9	29	17	20520	-61.9	27	08	23680	-60.5	28	20
28	18590	-56.3	23	11	20730	-56.3	23	12	24000	-52.0	23	05	18490	-62.7	27	25	20560	-65.0	10	24	23690	-64.2	27	20
29	18560	-57.0	26	12	20700	-55.7	26	09	23960	-54.0	26	12	18460	-63.3	28	22	20520	-64.0	28	19	23650	-63.0	28	15
30	18590	-58.0	31	30	—	—	—	—	—	—	—	—	18470	-62.0	24	20	20540	-64.0	28	22	23710	-60.3	28	11
31													18430	-60.7	21	16	20520	-61.5	22	21	23700	-61.0	22	19
Moyen	18651	-55.6	—	15	20760	-55.0	—	14	24088	-52.4	—	12	18503	-61.8	—	17	20589	-61.1	—	16	23782	-58.7	—	20

niveaux standard

Novembre 1968 — 00.00 h

Jour	70 mb				50 mb				30 mb			
	H	t	dd	ff	H	t	dd	ff	H	t	dd	ff
1	18280	−61.7	27	38	20370	−60.7	26	31	23530	−63.1	23	18
2	18270	−61.4	24	16	20350	−61.7	22	20	—	—	—	—
3	18300	−60.4	24	29	20390	−60.6	24	17	—	—	—	—
4	18370	−59.0	18	18	20470	−60.0	26	19	—	—	—	—
5	18370	−58.1	05	15	20480	−59.3	32	10	23650	−61.7	28	12
6	18500	−59.2	29	15	20610	−59.3	19	05	23800	−60.7	27	24
7	18400	−58.3	26	31	20510	−59.4	26	25	23700	−59.4	26	29
8	18300	−58.0	27	19	20420	−59.1	24	29	23590	−61.3	27	14
9	18240	−60.4	28	22	20330	−61.4	28	27	—	—	—	—
10	18340	−58.6	29	35	20420	−65.5	32	22	23520	−66.0	26	36
11	18290	−62.0	28	27	20370	−62.5	28	14	—	—	—	—
12	—	—	—	—	—	—	—	—	—	—	—	—
13	18230	−64.1	30	20	20280	−64.3	29	33	23390	−64.5	28	43
14	18280	−64.0	30	19	20340	−64.7	32	31	—	—	—	—
15	18230	−67.9	31	28	20230	−70.0	31	32	23280	−69.5	31	37
16	18290	−66.7	25	17	20030	−69.7	25	11	—	—	—	—
17	18160	−65.0	19	10	—	—	—	—	—	—	—	—
18	18210	−64.4	33	10	20260	−65.9	28	18	—	—	—	—
19	18190	−64.0	30	11	20240	−66.5	30	24	23310	−69.0	30	29
20	18220	−65.1	31	11	20260	−66.6	34	13	23350	−67.7	31	30
21	18290	−63.2	31	08	20350	−64.7	35	08	23460	−66.2	34	12
22	18340	−63.7	34	16	20400	−64.9	29	14	23500	−67.3	29	13
23	18290	−65.3	32	19	20330	−67.8	32	15	—	—	—	—
24	18290	−71.0	32	35	—	—	—	—	—	—	—	—
25	—	—	—	—	—	—	—	—	—	—	—	—
26	18320	−70.3	33	14	20320	−69.5	32	27	—	—	—	—
27	18310	−68.7	26	11	—	—	—	—	—	—	—	—
28	18300	−68.3	28	13	20320	−69.0	28	14	23350	−72.0	33	23
29	18250	−67.1	29	14	20270	−68.2	28	24	23300	−73.8	27	39
30	18150	−67.7	31	06	20170	−69.1	30	19	—	—	—	—
31												
Moyen	18286	−63.7	—	19	20341	−64.4	—	20	—	—	—	26

Décembre 1968 — 00.00 h

Jour	70 mb				50 mb				30 mb			
	H	t	dd	ff	H	t	dd	ff	H	t	dd	ff
1	18200	−67.1	29	15	20230	−68.1	26	09	23280	−69.7	28	14
2	18200	−65.8	22	10	20230	−67.6	22	07	23300	−68.2	05	02
3	18240	−64.3	14	03	20300	−64.7	20	03	23410	−67.0	09	23
4	18240	−64.1	15	04	20300	−64.6	14	08	23420	−64.6	09	29
5	18340	−61.5	20	10	20420	−62.7	21	15	23560	−62.9	01	17
6	18170	−63.2	36	09	20240	−63.7	05	13	23360	−64.5	09	10
7	18200	−62.8	15	09	20270	−63.0	15	03	23420	−63.0	21	06
8	18150	−63.8	34	11	20210	−63.8	33	12	23350	−63.5	21	15
9	18140	−61.8	28	12	20220	−59.8	32	18	23390	−62.2	01	20
10	18150	−60.3	29	05	20250	−60.3	36	15	—	—	—	—
11	18150	−60.9	34	22	20240	−61.9	36	17	23390	−62.1	02	09
12	18180	−60.9	01	27	20260	−62.5	36	17	23410	−62.4	31	14
13	18220	−61.3	02	16	20290	−64.3	35	16	23410	−64.0	33	28
14	18180	−59.5	27	08	20270	−61.1	29	11	23440	−61.1	30	23
15	18140	−59.1	15	27	20240	−60.5	24	11	—	—	—	—
16	18080	−59.6	27	30	20180	−60.4	27	14	23360	−60.3	26	09
17	18000	−56.3	29	45	20120	−58.3	18	25	23320	−60.2	24	21
18	17990	−56.5	28	36	20110	−60.0	22	25	—	—	—	—
19	17940	−58.6	26	35	20060	−57.9	27	49	—	—	—	—
20	17980	−60.5	27	41	20070	−61.9	27	42	23230	−62.6	26	41
21	18060	−62.9	25	29	20120	−63.9	29	30	23260	−61.3	27	28
22	18160	−60.8	31	09	20240	−63.0	31	17	—	—	—	—
23	18110	−64.3	29	17	—	—	—	—	—	—	—	—
24	18110	−58.5	34	36	20200	−65.2	36	23	23350	−62.1	34	20
25	18120	−69.6	34	43	20180	−62.2	30	24	—	—	—	—
26	18120	−60.6	03	50	20190	−64.8	04	13	—	—	—	—
27	17980	−60.5	29	33	20090	−61.9	29	20	—	—	—	—
28	17910	−60.0	30	15	20000	−61.7	29	10	—	—	—	—
29	17880	−59.9	30	67	19980	−59.7	30	54	—	—	—	—
30	17940	−58.7	27	52	20060	−57.1	27	61	23300	−55.2	27	29
31	17980	−58.3	28	46	20100	−58.5	29	49	23330	−55.9	27	53
Moyen	18105	−61.4	—	25	20196	−62.2	—	21	23365	−62.6	—	21

Novembre 1968 — 12.00 h

Jour	70 mb				50 mb				30 mb			
	H	t	dd	ff	H	t	dd	ff	H	t	dd	ff
1	18330	−60.5	23	20	20430	−59.0	24	20	23630	−59.6	25	18
2	18350	−59.9	21	20	20460	−58.2	23	30	23670	−59.6	21	17
3	18370	−57.5	21	22	20500	−58.6	23	30	23710	−59.0	25	32
4	—	—	28	19	—	—	30	15	—	—	26	20
5	18450	−56.6	25	25	20560	−60.1	23	09	23730	−59.9	26	26
6	18470	−57.4	26	11	20610	−57.1	27	09	—	—	27	26
7	18410	−58.6	23	16	20520	−59.0	24	27	23720	−59.8	25	54
8	18310	−59.2	25	27	20410	−59.9	26	25	23780	−63.0	27	35
9	18310	−60.4	29	24	20410	−62.0	29	15	23550	−64.0	26	29
10	18330	−61.9	28	23	20410	−62.9	28	20	23520	−66.0	28	30
11	18300	−62.6	30	30	20370	−62.6	28	17	23510	−65.2	27	38
12	18320	−62.2	29	27	20400	−62.4	28	20	23520	−65.3	28	34
13	18270	−64.7	29	29	20320	−66.1	29	21	23410	−66.2	30	34
14	18370	−64.3	31	22	20420	−65.1	31	27	23490	−68.1	29	27
15	18350	−70.0	29	14	20360	−68.2	29	19	23410	−69.0	29	30
16	18340	−65.3	28	08	20380	−67.2	24	22	23430	−70.5	35	13
17	18310	−62.5	10	15	20370	−65.7	27	28	23470	−67.0	29	20
18	18280	−63.0	26	04	20340	−66.0	34	09	23440	−66.4	31	39
19	18296	−63.4	32	17	20362	−64.5	32	21	23458	−67.0	32	22
20	18296	−62.2	33	15	20361	−65.0	33	12	23457	−66.9	29	20
21	18310	−63.8	35	08	20370	−65.3	35	09	23460	−67.3	35	06
22	—	—	—	—	—	—	—	—	—	—	—	—
23	18300	−67.2	30	31	20320	−68.2	32	27	23370	−70.0	32	24
24	18340	−68.1	28	22	20360	−68.5	28	18	23410	−71.5	28	21
25	18410	−65.5	28	23	20450	−69.0	32	24	23510	−67.2	32	11
26	18340	−68.2	30	15	20360	−67.5	29	13	—	—	—	—
27	18380	−67.0	32	08	20400	−67.8	33	12	23480	−69.4	04	22
28	18340	−65.5	28	14	20380	−66.2	29	13	23440	−70.7	31	36
29	18260	−65.6	26	13	20300	−67.0	30	16	23340	−71.5	27	33
30	18210	−67.5	27	17	20230	−69.0	28	21	23260	−70.6	31	18
31												
Moyen	18334	−63.2	—	19	20399	−64.2	—	19	23507	−66.2	—	26

Décembre 1968 — 12.00 h

Jour	70 mb				50 mb				30 mb			
	H	t	dd	ff	H	t	dd	ff	H	t	dd	ff
1	18250	−66.4	25	13	20280	−67.6	28	13	23340	−69.4	16	11
2	18260	−65.2	21	04	20300	−67.0	21	04	23370	−69.0	09	14
3	18180	−65.8	07	20	20230	−66.7	09	20	23310	−67.5	10	26
4	18240	−63.8	10	09	20300	−64.2	09	03	23420	−64.9	12	24
5	18230	−63.2	14	02	20300	−63.5	11	03	23430	−63.2	08	12
6	18200	−62.5	36	07	20290	−62.6	10	07	23430	−64.4	07	16
7	18210	−63.1	36	22	20290	−61.0	06	02	23440	−62.8	32	10
8	18150	−63.3	32	10	20220	−63.4	28	07	23360	−63.3	34	17
9	18100	−62.0	29	04	20190	−61.0	—	—	—	—	—	—
10	18120	−60.9	32	04	20200	−62.8	32	06	23350	−62.2	—	—
11	18160	−61.1	36	21	20250	−62.3	33	07	23400	−62.9	30	15
12	18210	−62.1	01	19	20280	−63.3	01	12	23410	−64.0	33	11
13	18190	−61.4	09	30	20250	−64.6	14	08	23380	−63.3	13	10
14	18130	−61.0	26	07	20220	−61.8	27	11	23410	−58.2	28	28
15	18150	−58.9	21	17	20260	−59.6	21	12	23440	−60.3	25	09
16	18090	−57.6	23	37	20210	−58.0	26	15	23420	−60.3	28	10
17	—	—	—	—	—	—	—	—	—	—	—	—
18	18000	−54.5	25	31	20140	−58.0	24	38	23340	−60.5	22	23
19	18020	−56.7	25	28	20140	−58.3	27	42	23330	−56.9	26	45
20	18110	−61.2	28	44	20190	−61.0	27	55	23370	−58.9	27	43
21	18170	−64.0	28	23	20260	−59.0	23	29	23410	−60.0	28	33
22	18200	−62.9	30	18	20290	−61.5	21	53	23460	−59.7	27	28
23	—	—	—	—	—	—	—	—	—	—	—	—
24	18280	−55.2	34	37	20370	−64.7	33	14	23540	−60.7	33	17
25	18290	−65.2	31	31	20360	−62.0	31	14	23520	−62.0	31	13
26	18150	−62.3	31	54	20240	−63.6	31	09	23350	−60.2	31	24
27	18030	−62.5	26	21	20090	−59.7	30	36	—	—	—	—
28	17860	−61.5	29	47	19940	−62.0	29	47	23120	−62.3	27	58
29	17860	−59.0	28	64	20000	−59.0	28	60	23210	−59.9	28	52
30	17930	−57.9	27	46	20040	−60.2	26	48	23270	−55.0	25	42
31	18080	−58.2	29	28	20190	−58.8	27	41	23420	−52.5	26	40
Moyen	18133	−61.4	—	24	20218	−62.0	—	22	23380	−61.6	—	24

Moyennes

Janvier 1968

Surface de pression standard (mb)	Hauteur de la surface de pression standard (en gpm)								Température ° C								Humidité relative %					
	00		12		Dies		Max.	Min.	00		12		Dies		Max.	Min.	00		12		Dies	
	n	Moy	n	Moy	n	Moy			n	Moy	n	Moy	n	Moy			n	Moy	n	Moy	n	Moy
Surface	-	- -	-					-	31	-1.3	31	-1.1	62	-1.2	7.6	-15.0	- -	--		—	- -	- -
1000	31	171	31	172	62	172	275	-007	-	—	- -	- —	- -	-	- -	—	- -	- -	-	- —	- -	- -
850	31	1467	31	1467	62	1467	1573	1289	31	-2.8	31	-3.3	62	-3.1	9.1	-14.5	- -	- -		- —	- -	- -
700	31	2983	31	2985	62	2984	3137	2797	31	-10.8	31	-10.4	62	-10.6	0.3	-25.3	- -	- -	-	- -	- -	- -
500	31	5499	31	5506	62	5504	5738	5233	31	-25.9	31	-25.0	62	-25.5	-15.6	-40.6	-	—	- -	- -	-	- -
400	31	7082	31	7094	62	7088	7381	6737	31	-36.2	31	-36.0	62	-36.1	-27.9	-47.5	-	- -	- -	- -	- -	—
300	31	9022	31	9052	62	9037	9381	8652	31	-49.4	31	-48.6	62	-49.0	-43.8	-57.7		- -	-	—	- -	- -
200	31	11608	31	11635	62	11622	11980	11260	31	-58.2	31	-57.0	62	-57.6	-43.5	-68.0	-	- -	-	- -	- -	-
150	31	13424	31	13460	62	13442	13730	13110	31	-57.9	31	-56.2	62	-57.1	-47.4	-68.7	-	- -	-	- -	- -	- -
100	31	15976	31	16023	62	16000	16200	15700	31	-58.8	31	-58.3	62	-58.6	-49.3	-69.2		—	- -	- -	- -	
70	28	18223	31	18267	59	18245	18390	17920	28	-58.4	31	-58.4	59	-58.4	-50.2	-70.6	-	- -		- -	-	-
50	27	20336	30	20389	57	20363	20550	19980	27	-58.5	30	-57.3	57	-57.9	-51.0	-67.5		-			-	

Février 1968

Surface de pression standard (mb)	Hauteur de la surface de pression standard (en gpm)								Température ° C								Humidité relative %					
	00		12		Dies		Max.	Min.	00		12		Dies		Max.	Min.	00		12		Dies	
	n	Moy	n	Moy	n	Moy			n	Moy	n	Moy	n	Moy			n	Moy	n	Moy	n	Moy
Surface	- -	- -	-	-	- -	—	- -		29	0.8	29	2.2	58	1.5	7.0	-3.4	- -	- -	- -	- -	- -	
1000	29	120	29	116	58	118	239	028	- -	—	—	- -	—	—	—	- -	---	---	- -	- -	- -	- -
850	29	1425	29	1422	58	1424	1537	1336	29	-1.5	29	-1.4	58	-1.5	5.1	-7.9	- -	- -	---	- -		-
700	29	2953	29	2951	58	2952	3083	2857	29	-9.2	29	-9.0	58	-9.1	-3.8	-18.0	- -	---	- -	- -	- -	- -
500	29	5479	29	5479	58	5479	5628	5347	29	-25.6	29	-25.5	58	-25.6	-20.7	-33.9	--	-	--	- -	- -	-
400	29	7056	29	7061	58	7059	7218	6892	29	-37.2	29	-37.0	58	-37.1	-31.2	-42.8	—	- -	--	- -	—	-
300	29	8983	29	8989	58	8986	9177	8770	29	-51.5	29	-51.3	58	-51.4	-46.6	-56.5	- -	- -	- -	- —	- -	
200	28	11532	28	11545	56	11539	11770	11390	28	-59.6	28	-59.6	56	-59.6	-49.5	-69.7	—	- -	-	- -	- -	
150	28	13348	28	13358	56	13353	13570	13220	28	-56.9	28	-56.9	56	-56.9	-50.1	-62.6	- -	-	-	---	- -	
100	28	15904	28	15920	56	15912	16120	15790	28	-58.8	28	-58.2	56	-58.5	-52.2	-63.1	--	—	---	---	--	
70	28	18138	27	18154	55	18146	18350	17990	28	-59.7	27	-60.0	55	-59.9	-54.0	-63.8	- -	- -	---	---	—	-
50	27	20221	27	20252	51	20237	20150	19910	27	-60.7	27	-60.4	54	-60.6	-55.0	66.0	- -	- -	-			-

Mars 1968

Surface de pression standard (mb)	Hauteur de la surface de pression standard (en gpm)								Température ° C								Humidité relative %					
	00		12		Dies		Max.	Min.	00		12		Dies		Max.	Min.	00		12		Dies	
	n	Moy	n	Moy	n	Moy			n	Moy	n	Moy	n	Moy			n	Moy	n	Moy	n	Moy
Surface	---	—		- -	- -	- -	—	- -	31	2.8	31	5.4	62	4.1	14.8	-2.8	—	—	—	—	—	- -
1000	31	158	31	160	62	159	307	011	---	—	---	---	—	---	—	—	—	---	---	—	- -	
850	31	1476	31	1478	62	1477	1647	1338	31	0.2	31	-0.1	62	0.1	10.8	-7.1	—	- -	---	—	---	-
700	31	3012	31	3012	62	3012	3221	2835	31	-7.2	31	-7.7	62	-7.5	2.9	-15.2	—	- -	—	- -	—	- -
500	31	5558	31	5557	62	5558	5833	5291	31	-23.0	31	-23.3	62	-23.2	-16.2	-31.1	---	--	- -	- -	---	- -
400	31	7155	31	7153	62	7154	7470	6831	31	-34.7	31	-34.5	62	-34.6	-28.7	-44.5	—	- -	—	—	- -	- -
300	31	9099	31	9101	62	9100	9453	8700	31	-49.9	31	-49.2	62	-49.6	-42.9	-56.4	—	---	---	---	- -	- -
200	31	11662	31	11675	62	11669	12020	11300	31	-60.8	31	-59.3	62	-60.1	-50.0	-69.1	—	- -	—	- -	—	- -
150	31	13459	31	13484	62	13472	13760	13170	31	-58.6	31	-57.4	62	-58.0	-47.5	-68.4	---	- -	- -	- -	—	- -
100	31	16003	31	16042	62	16023	16240	15750	31	-59.0	31	-58.5	62	-58.8	-52.7	-65.3	---	- -	—	—	—	- -
70	29	18246	30	18272	59	18259	18440	18000	29	-58.8	30	-59.0	59	-58.9	-50.7	-62.8	- -	- -	—	—	- -	—
50	29	20357	30	20392	59	20375	20540	20110	29	-58.8	30	-58.3	59	-58.6	-50.3	-63.6	- -	- -	- -	- -	-	- -

Avril 1968

Surface de pression standard (mb)	Hauteur de la surface de pression standard (en gpm)								Température ° C								Humidité relative %					
	00		12		Dies		Max.	Min.	00		12		Dies		Max.	Min.	00		12		Dies	
	n	Moy	n	Moy	n	Moy			n	Moy	n	Moy	n	Moy			n	Moy	n	Moy	n	Moy
Surface	- -	- —	-	- -	-	—	- -	--	30	7.1	30	10.5	60	8.8	19.7	0.5	—	—	—	—	—	- -
1000	30	135	30	134	60	135	231	021	--	—	—	—	- -	—	—	—	—	—	- -	—	--	--
850	30	1474	30	1476	60	1475	1568	1365	30	4.5	30	3.7	60	4.1	15.5	-6.0	—	—	--	—	--	- -
700	30	3028	30	3029	60	3029	3159	2891	30	-5.3	30	-5.4	60	-5.4	4.6	-16.1	- -	- -	---	—	--	—
500	30	5588	30	5590	60	5589	5789	5376	30	-22.3	30	-21.9	60	-22.1	-15.9	-30.4	- -	—	- -	—	--	- -
400	30	7188	30	7194	60	7191	7427	6930	30	-34.4	30	-33.8	60	-34.2	-28.4	-40.5	—	- -	- -	—	--	- -
300	30	9139	30	9148	60	9144	9418	8853	30	-48.7	30	-48.1	60	-48.4	-43.3	-53.4	--	- -	- -	—	- -	- -
200	30	11720	29	11744	59	11732	12000	11470	30	-58.7	29	-57.7	59	-58.2	-46.7	-68.0	--	- -	- -	--	—	-
150	30	13538	29	13569	59	13554	13760	13330	30	-54.2	29	-55.6	59	-54.9	-48.6	-63.6	--	- -	- -	- -	- -	- -
100	30	16112	29	16150	59	16131	16330	15900	30	-56.6	29	-56.4	59	-56.5	-50.6	-60.8	-	- -	-	- -	- -	- -
70	27	18367	29	18405	56	18386	18560	18210	27	-58.0	29	-58.2	56	-58.1	-55.4	-62.9	- -	- -		- -	- -	-
50	27	20486	28	20521	55	20504	20680	20320	27	-57.8	28	-57.7	55	-57.8	-55.2	-61.4						-

mensuelles

Mai 1968

Surface de pression standard (mb)	Hauteur de la surface de pression standard (en gpm)								Température ° C								Humidité relative %					
	00		12		Dies		Max.	Min.	00		12		Dies		Max.	Min.	00		12		Dies	
	n	Moy	n	Moy	n	Moy			n	Moy	n	Moy	n	Moy			n	Moy	n	Moy	n	Moy
Surface	—	—	—	—	—	—	—	—	31	9.2	31	13.0	62	11.1	19.0	2.3	-	- -	- -	—	- -	- -
1000	31	134	31	128	62	131	225	29	—	—	—	—	—	—	—	—	- -	- -	- -	- -	- -	- -
850	31	1480	31	1480	62	1480	1564	1382	31	5.1	31	4.9	62	5.0	11.7	−2.7	- -	-	- -	- -	- -	-
700	31	3039	31	3040	62	3040	3136	2939	31	−4.4	31	−3.8	62	−4.1	2.4	−12.2	- -	-		-	-	-
500	31	5615	31	5622	62	5619	5763	5459	31	−19.7	31	−19.3	62	−19.5	−14.9	−30.2	- -	-	- -		-	- -
400	31	7234	31	7244	62	7239	7414	7028	31	−31.3	31	−31.1	62	−31.2	−26.5	−39.4	- -	-	-	-	- -	-
300	31	9204	31	9217	62	9211	9424	8943	31	−47.3	31	−46.7	62	−47.0	−43.4	−52.2	- -	- -	- -	—	—	—
200	31	11796	30	11814	61	11805	12020	11610	31	−57.8	30	−57.0	61	−57.4	−49.0	−65.3	—	- -	- -	—	—	- -
150	30	13625	28	13652	58	13639	13830	13470	30	−54.7	28	−54.0	58	−54.4	−49.2	−59.3	—	—	- -	—	- -	-
100	30	16215	28	16246	58	16231	16420	16100	30	−55.3	28	−55.2	58	−55.3	−51.0	−59.8	—	- -	- -	- -	- -	- -
70	29	18483	28	18522	57	18503	18690	18350	29	−55.8	28	−55.5	57	−55.7	−51.5	−60.0	-	- -	- -	- -	- -	—
50	29	20629	28	20669	57	20649	20840	20450	29	−55.3	28	−55.0	57	−55.2	−50.5	−59.0	-	-		- -	-	—

Juin 1968

Surface de pression standard (mb)	Hauteur de la surface de pression standard (en gpm)								Température ° C								Humidité relative %					
	00		12		Dies		Max.	Min.	00		12		Dies		Max.	Min.	00		12		Dies	
	n	Moy	n	Moy	n	Moy			n	Moy	n	Moy	n	Moy			n	Moy	n	Moy	n	Moy
Surface	—	—	—	- -	—	—	—	—	30	12.6	30	17.8	60	15.2	28.5	8.9	- -	-	-	-	-	
1000	30	150	30	143	60	146	209	041	—	- -	—	—	—	—	—	- -	-	- -	- -	- -	- -	
850	30	1514	30	1516	60	1515	1619	1429	30	8.9	30	8.6	60	8.8	18.8	3.4	—	—	- -	—	- -	—
700	30	3094	30	3094	60	3094	3256	3024	30	−0.9	30	−0.5	60	−0.7	9.1	−5.6	- -	—	- -	- -	-	—
500	30	5706	30	5714	60	5710	5949	5593	30	−16.3	30	−15.8	60	−16.1	−6.4	−22.8	- -	—	- -	—	- -	—
400	30	7347	30	7360	60	7354	7653	7195	30	−27.3	30	−27.3	60	−27.3	−19.8	−36.1	—	—	—	- -	—	-
300	29	9351	30	9366	59	9359	9721	9134	29	−43.8	30	−43.0	59	−43.4	−34.9	−50.0	- -	- -	—	—	-	-
200	29	12120	30	12100	59	12110	12400	11810	29	−55.6	30	−55.1	59	−55.4	−46.1	−62.2	- -	—	—	- -		-
150	29	13808	30	13835	59	13822	14160	13690	29	−56.1	30	−55.4	59	−55.8	−47.9	−68.8	—	—	- -	- -	—	—
100	28	16383	30	16419	58	16401	16620	16280	28	−55.7	30	−55.6	58	−55.7	−51.2	−64.4	—	- -	- -	- -	—	- -
70	28	18726	30	18689	58	18708	18880	18550	28	−55.5	30	−56.0	58	−55.8	−52.2	61.1	- -	- -	- -	- -	- -	-
50	28	20804	30	20835	58	20820	21050	20690	28	−54.3	30	−54.6	58	54.5	−50.6	−59.8				- -	- -	-

Juillet 1968

Surface de pression standard (mb)	Hauteur de la surface de pression standard (en gpm)								Température ° C								Humidité relative %					
	00		12		Dies		Max.	Min.	00		12		Dies		Max.	Min.	00		12		Dies	
	n	Moy	n	Moy	n	Moy			n	Moy	n	Moy	n	Moy			n	Moy	n	Moy	n	Moy
Surface	—	—	—	—	—	—	—	—	31	14.8	31	18.9	62	16.9	26.1	10.4	—	—	—	—	- -	- -
1000	31	163	31	160	62	162	220	097	—	—	—	—	—	—	—	—	—	- -	- -	—	- -	- -
850	31	1539	31	1538	62	1539	1605	1460	31	10.9	31	10.8	62	10.9	21.3	4.6	—	—	- -	—	—	—
700	31	3132	31	3129	62	3131	3248	3016	31	0.9	31	1.3	62	1.1	10.4	−5.9	—	—	—	—	- -	- -
500	31	5760	31	5760	62	5760	5952	5587	31	−14.8	31	−14.9	62	−14.9	−8.5	−21.7	- -	—	- -	—	- -	- -
400	30	7416	31	7413	61	7415	7639	7201	30	−25.9	31	−26.0	61	−26.0	−20.0	−33.9	—	—	—	—	- -	-
300	30	9435	31	9430	61	9433	9697	9161	30	−41.2	31	−41.5	61	−41.4	−36.0	−49.0	—	—	—	—	—	—
200	30	12093	31	12093	61	12093	12360	11849	30	−53.3	31	−52.3	61	−52.8	−42.9	−60.9	—	- -	—	- -	- -	- -
150	30	13935	31	13948	61	13942	14170	13753	30	−54.9	31	−54.1	61	−54.5	−44.4	−64.5	—	- -	—	- -	- -	—
100	30	16521	30	16540	60	16531	16680	16390	30	−55.8	30	−55.4	60	−55.6	−48.0	−63.3	—	—	—	—	—	- -
70	30	18794	28	18820	58	18807	18930	18670	30	−55.2	28	−54.9	58	−55.1	−48.5	−62.9	- -	—	- -	-	-	- -
50	30	20952	27	20980	57	20966	21070	20810	30	−53.0	27	−52.8	57	−52.9	−48.8	−60.0	-	-	—	- -	- -	- -

Août 1968

Surface de pression standard (mb)	Hauteur de la surface de pression standard (en gpm)								Température ° C								Humidité relative %					
	00		12		Dies		Max.	Min.	00		12		Dies		Max.	Min.	00		12		Dies	
	n	Moy	n	Moy	n	Moy			n	Moy	n	Moy	n	Moy			n	Moy	n	Moy	n	Moy
Surface	—	—	—	—	—	—	—	—	31	13.3	31	16.8	62	15.0	21.1	8.5	—	—	—	—	—	—
1000	31	134	31	128	62	131	213	007	—	—	—	—	—	—	—	—	—	—	- -	—	—	- -
850	31	1504	31	1501	62	1502	1595	1426	31	10.3	31	10.0	62	10.1	15.6	3.5	—	—	—	—	—	- -
700	31	3093	31	3089	62	3091	3212	2956	31	0.8	31	1.0	62	0.9	6.3	−7.0	—	—	—	—	—	- -
500	31	5722	31	5720	62	5721	5865	5577	31	−14.9	31	−14.7	62	−14.8	−10.7	−26.7	—	—	—	—	—	- -
400	31	7375	31	7362	62	7368	7537	7000	31	−26.0	31	−25.8	62	−25.9	−20.3	−36.4	—	—	—	- -	- -	—
300	31	9390	31	9393	62	9391	9582	9112	31	−42.2	31	−41.2	62	−41.7	−35.2	−46.0	—	- -	—	—	- -	- -
200	31	12032	31	12048	62	12040	12248	11837	31	−53.9	31	−53.0	62	−53.4	−43.2	−58.7	—	—	—	—	—	- -
150	31	13881	31	13903	62	13892	14100	13751	31	−53.8	31	−53.1	62	−53.4	−48.1	−60.4	—	—	—	—	—	—
100	29	16483	30	16516	59	16499	16760	16398	29	−54.7	30	−53.5	59	−54.1	−49.0	−58.7	- -	-	- -	- -	- -	- -
70	25	18771	28	18805	53	18788	19090	18667	25	−54.5	28	−54.1	53	−51.3	−50.0	−56.9	- -			- -		
50	24	20930	27	20972	51	20951	21310	20797	24	−53.3	27	−52.6	51	−52.9	−46.0	−57.1	- -		-			-

Moyennes

Septembre 1968

Surface de pression standard (mb)	Hauteur de la surface de pression standard (en gpm)								Température ° C								Humidité relative %					
	00		12		Dies		Max.	Min.	00		12		Dies		Max.	Min.	00		12		Dies	
	n	Moy	n	Moy	n	Moy			n	Moy	n	Moy	n	Moy			n	Moy	n	Moy	n	Moy
Surface	—	—	—	—	—	—	—	—	30	10.0	30	14.5	60	12.8	19.0	5.3	—	—	—	—	—	—
1000	30	142	30	140	60	141	223	033	—	—	—	—	—	—	—	—	—	—	—	—	—	—
850	30	1501	30	1502	60	1502	1570	1400	30	8.3	30	8.3	60	8.3	16.1	1.8	—	—	—	—	—	—
700	30	3079	30	3081	60	3080	3160	2980	30	–0.9	30	–0.4	60	–0.7	4.5	–6.9	—	—	—	—	—	—
500	30	5690	30	5698	60	5694	5800	5570	30	–16.6	30	–15.6	60	–16.1	–9.0	–23.0	—	—	—	—	—	—
400	30	7330	30	7342	60	7336	7480	7180	30	–27.9	30	–27.4	60	–27.7	–22.1	–33.7	—	—	—	—	—	—
300	30	9331	30	9350	60	9341	9510	9160	30	–43.3	30	–42.2	60	–42.8	–36.0	–50.2	—	—	—	—	—	—
200	30	11960	29	11990	59	11975	12170	11750	30	–56.8	29	–56.4	59	–56.6	–45.7	–64.7	—	—	—	—	—	—
150	30	13780	29	13815	59	13798	13970	13950	30	–57.1	29	–56.3	59	–56.7	–48.8	–65.8	—	—	—	—	—	—
100	30	16345	29	16383	59	16364	16510	16110	30	–57.5	29	–57.1	59	–57.3	–52.0	–66.4	—	—	—	—	—	—
70	24	18595	28	18651	52	18623	18827	18370	24	–55.8	28	–55.6	52	–55.7	–51.0	–62.1	—	—	—	—	—	—
50	24	20741	27	20761	51	20751	20011	20520	24	–55.2	27	–55.0	51	–55.1	–50.8	–60.5	—	—	—	—	—	—

Octobre 1968

Surface de pression standard (mb)	Hauteur de la surface de pression standard (en gpm)								Température ° C								Humidité relative %					
	00		12		Dies		Max.	Min.	00		12		Dies		Max.	Min.	00		12		Dies	
	n	Moy	n	Moy	n	Moy			n	Moy	n	Moy	n	Moy			n	Moy	n	Moy	n	Moy
Surface	—	—	—	—	—	—	—	—	31	9.4	31	12.5	62	10.9	23.1	4.9	—	—	—	—	—	—
1000	31	182	31	182	62	182	262	076	—	—	—	—	—	—	—	—	—	—	—	—	—	—
850	31	1535	31	1539	62	1537	1600	1420	31	8.6	31	9.0	62	8.8	15.2	2.7	—	—	—	—	—	—
700	31	3121	31	3126	62	3124	3200	2986	31	0.6	31	0.6	62	0.6	7.1	–7.0	—	—	—	—	—	—
500	31	5721	31	5751	62	5736	5870	5570	31	–15.4	31	–15.1	62	–15.3	–8.9	–20.9	—	—	—	—	—	—
400	31	7391	31	7402	62	7397	7550	7210	31	–27.0	31	–26.7	62	–26.9	–19.5	–34.7	—	—	—	—	—	—
300	31	9399	31	9413	62	9406	9610	9180	31	–42.9	31	–42.4	62	–42.7	–36.4	–48.1	—	—	—	—	—	—
200	31	12007	31	12034	62	12021	12300	11770	31	–61.4	31	–60.0	62	–60.7	–54.1	–66.3	—	—	—	—	—	—
150	31	13778	31	13811	62	13795	14050	13610	31	–63.7	31	–62.9	62	–63.3	–55.2	–72.1	—	—	—	—	—	—
100	31	16263	31	16301	62	16282	16520	16140	31	–63.4	31	–62.9	62	–63.2	–56.4	–68.4	—	—	—	—	—	—
70	29	18468	31	18503	60	18486	18700	18310	29	–61.6	31	–61.8	60	–61.7	–55.8	–66.7	—	—	—	—	—	—
50	27	20532	31	20589	58	20561	20770	20350	27	–61.3	31	–61.1	58	–61.2	–54.8	–66.0	—	—	—	—	—	—

Novembre 1968

Surface de pression standard (mb)	Hauteur de la surface de pression standard (en gpm)								Température ° C								Humidité relative %					
	00		12		Dies		Max.	Min.	00		12		Dies		Max.	Min.	00		12		Dies	
	n	Moy	n	Moy	n	Moy			n	Moy	n	Moy	n	Moy			n	Moy	n	Moy	n	Moy
Surface	—	—	—	—	—	—	—	—	30	3.1	30	3.8	60	3.5	10.6	–3.1	—	—	—	—	—	—
1000	30	128	30	129	60	129	244	42	—	—	—	—	—	—	—	—	—	—	—	—	—	—
850	30	1447	30	1447	60	1447	1556	1310	30	2.8	30	3.0	60	2.9	14.0	–8.5	—	—	—	—	—	—
700	30	3002	30	3003	60	3003	3132	2830	30	–3.5	30	–3.4	60	–3.5	2.3	–11.2	—	—	—	—	—	—
500	30	5583	30	5590	60	5587	5761	5394	30	–19.6	30	–19.1	60	–19.4	–13.4	–25.1	—	—	—	—	—	—
400	29	7201	30	7213	59	7207	7409	7012	29	–31.4	30	–31.0	59	–31.2	–26.6	–37.6	—	—	—	—	—	—
300	29	9174	30	9189	59	9182	9409	8960	29	–46.8	30	–46.3	59	–46.6	–42.0	–50.5	—	—	—	—	—	—
200	29	11756	30	11787	59	11772	11990	11340	29	–59.9	30	–58.8	59	–59.4	–48.5	–69.6	—	—	—	—	—	—
150	29	13562	28	13591	57	13577	13740	13430	29	–59.4	28	–58.2	57	–58.8	–50.9	–66.8	—	—	—	—	—	—
100	28	16089	28	16130	56	16110	16250	15980	28	–62.0	28	–60.9	56	–61.5	–54.0	–68.3	—	—	—	—	—	—
70	28	18286	28	18334	56	18300	18500	18150	28	–63.7	28	–63.2	56	–63.5	–56.6	–71.0	—	—	—	—	—	—
50	25	20341	28	20399	53	20370	20610	20030	25	–64.4	28	–64.2	53	–64.3	–57.1	–70.0	—	—	—	—	—	—

Décembre 1968

Surface de pression standard (mb)	Hauteur de la surface de pression standard (en gpm)								Température ° C								Humidité relative %					
	00		12		Dies		Max.	Min.	00		12		Dies		Max.	Min.	00		12		Dies	
	n	Moy	n	Moy	n	Moy			n	Moy	n	Moy	n	Moy			n	Moy	n	Moy	n	Moy
Surface	—	—	—	—	—	—	—	—	31	–0.2	31	–0.4	62	–0.3	6.6	–10.4	—	—	—	—	—	—
1000	31	115	31	123	62	119	274	–71	—	—	—	—	—	—	—	—	—	—	—	—	—	—
850	31	1414	31	1417	62	1416	1530	1232	31	–2.5	31	–2.5	62	–2.5	5.9	–11.1	—	—	—	—	—	—
700	31	2937	31	2941	62	2939	3083	2756	31	–9.9	31	–9.7	62	–9.8	–2.6	–21.0	—	—	—	—	—	—
500	31	5453	31	5458	62	5456	5668	5140	31	–26.3	31	–26.4	62	–26.4	–16.9	–41.2	—	—	—	—	—	—
400	31	7033	31	7032	62	7033	7278	6682	31	–37.6	31	–38.2	62	–37.9	–26.9	–51.1	—	—	—	—	—	—
300	31	8956	31	8958	62	8957	9239	8561	31	–51.1	31	–51.0	62	–51.1	–40.6	–60.5	—	—	—	—	—	—
200	31	11534	31	11540	62	11537	11850	11190	31	–58.1	31	–56.9	62	–57.5	–48.5	–66.5	—	—	—	—	—	—
150	31	13343	30	13365	61	13354	13620	13050	31	–57.8	30	–57.7	61	–57.8	–52.7	–65.3	—	—	—	—	—	—
100	31	15887	29	15914	60	15901	16130	15630	31	–60.7	29	–59.9	60	–60.3	–54.5	–70.7	—	—			—	—
70	31	18105	29	18133	60	18119	18340	17860	31	–61.4	29	–61.4	60	–61.4	–54.5	–69.6	—					
50	30	20196	29	20218	59	20207	20420	19940	30	–62.2	29	–62.0	59	–62.1	–57.1	–68.1	—	—	—	—	—	—

mensuelles

Janvier 1968

Surface de pression standard (mb)	Vecteur du vent moyen								
	00			12			Dies		
	n	dd	ff	n	dd	ff	n	dd	ff
Surface	31	214	04	31	217	03	62	215	04
1000	—	—	—	—	—	—	—	—	—
850	30	242	12	31	266	10	61	253	11
700	30	316	14	31	323	19	61	320	16
500	31	325	33	31	330	35	62	327	34
400	31	327	43	31	332	44	62	329	44
300	31	335	61	31	334	56	62	335	59
200	30	336	44	31	336	42	61	336	43
150	30	336	33	31	323	32	61	330	32
100	30	328	30	31	312	29	61	320	29
70	27	335	20	31	338	24	58	337	22
50	26	328	25	30	332	22	56	330	23

Février 1968

Surface de pression standard (mb)	Vecteur du vent moyen								
	00			12			Dies		
	n	dd	ff	n	dd	ff	n	dd	ff
Surface	29	191	00	29	035	01	58	040	01
1000	—	—	—	—	—	—	—	—	—
850	29	219	06	29	214	07	58	216	07
700	29	222	14	29	229	13	58	225	14
500	28	235	16	29	244	18	57	240	17
400	28	252	21	29	249	24	57	251	23
300	27	260	31	28	246	27	55	254	29
200	27	255	30	28	248	24	55	252	27
150	27	261	28	28	255	25	55	258	27
100	27	258	27	28	261	23	55	265	25
70	27	269	27	27	273	22	54	271	24
50	27	272	31	27	275	25	54	273	28

Mars 1968

Surface de pression standard (mb)	Vecteur du vent moyen								
	00			12			Dies		
	n	dd	ff	n	dd	ff	n	dd	ff
Surface	31	207	03	31	245	01	62	217	02
1000	—	—	—	—	—	—	—	—	—
850	31	210	07	31	224	09	62	218	08
700	31	274	11	31	243	09	62	260	09
500	31	296	16	31	287	15	62	292	15
400	31	294	17	31	292	16	62	293	16
300	31	303	19	31	307	15	62	305	17
200	31	300	15	31	297	22	62	298	18
150	31	295	20	31	283	24	62	289	22
100	31	281	20	31	280	20	62	280	20
70	29	282	25	30	290	23	59	286	24
50	28	280	23	29	278	17	57	279	20

Avril 1968

Surface de pression standard (mb)	Vecteur du vent moyen								
	00			12			Dies		
	n	dd	ff	n	dd	ff	n	dd	ff
Surface	30	206	01	30	011	01	60	286	01
1000	—	—	—	—	—	—	—	—	—
850	30	228	48	30	244	64	60	240	60
700	30	231	14	30	225	14	60	228	14
500	30	244	17	30	234	19	60	238	18
400	30	241	21	30	241	21	60	241	21
300	30	263	33	30	249	29	60	256	31
200	30	253	25	29	250	25	59	252	25
150	30	254	22	29	249	26	59	251	24
100	30	251	21	29	252	19	59	252	20
70	27	252	17	29	256	18	56	254	17
50	27	259	18	28	263	17	55	261	18

Mai 1968

Surface de pression standard (mb)	Vecteur du vent moyen								
	00			12			Dies		
	n	dd	ff	n	dd	ff	n	dd	ff
Surface	31	236	01	31	343	01	62	318	01
1000	—	—	—	—	—	—	—	—	—
850	31	261	02	31	228	05	62	239	03
700	31	217	13	31	226	07	62	220	10
500	31	243	20	31	243	19	62	243	19
400	31	243	27	31	248	26	62	245	26
300	31	244	35	31	252	37	62	248	36
200	31	242	28	30	247	29	61	245	29
150	30	250	23	28	235	21	58	243	22
100	30	240	15	28	247	14	58	243	14
70	29	226	12	28	235	12	57	230	12
50	29	235	13	28	210	06	57	227	10

Juin 1968

Surface de pression standard (mb)	Vecteur du vent moyen								
	00			12			Dies		
	n	dd	ff	n	dd	ff	n	dd	ff
Surface	30	151	01	30	359	01	60	18	01
1000	—	—	—	—	—	—	—	—	—
850	30	173	04	30	216	04	60	200	03
700	30	258	08	29	211	08	59	234	08
500	30	266	11	29	278	10	59	272	10
400	30	278	10	29	283	14	59	281	12
300	29	276	12	29	279	14	58	278	13
200	29	262	18	29	290	18	58	276	18
150	28	262	15	28	246	09	56	256	12
100	28	223	09	28	256	06	56	237	07
70	28	184	05	28	186	05	56	185	05
50	28	108	04	28	112	06	56	110	05

Juillet 1968

Surface de pression standard (mb)	Vecteur du vent moyen								
	00			12			Dies		
	n	dd	ff	n	dd	ff	n	dd	ff
Surface	31	177	01	30	001	02	61	010	01
1000	—	—	—	—	—	—	—	—	—
850	31	217	02	30	224	04	61	221	03
700	31	248	11	30	249	10	61	249	10
500	31	275	17	30	274	20	61	274	18
400	29	284	28	30	283	23	59	284	26
300	28	280	30	30	284	32	58	282	31
200	28	287	35	30	277	38	58	281	36
150	27	276	30	30	277	34	57	277	32
100	27	268	17	29	254	21	56	260	19
70	27	256	05	28	232	07	55	242	06
50	27	082	04	26	160	05	53	127	04

Août 1968

Surface de pression standard (mb)	Vecteur du vent moyen								
	00			12			Dies		
	n	dd	ff	n	dd	ff	n	dd	ff
Surface	31	285	1	31	201	2	62	227	1
1000	—	—	—	—	—	—	—	—	—
850	31	257	2	31	248	5	62	250	4
700	31	258	9	31	251	8	62	255	9
500	31	292	14	31	276	14	62	284	14
400	31	289	18	31	281	15	62	286	17
300	31	281	17	31	273	20	62	277	19
200	31	282	25	31	276	26	62	279	26
150	30	278	24	31	279	24	61	278	24
100	29	275	13	30	284	17	59	280	15
70	25	296	5	27	242	6	52	267	5
50	24	292	2	27	1	1	51	318	1

Septembre 1968

Surface de pression standard (mb)	Vecteur du vent moyen								
	00			12			Dies		
	n	dd	ff	n	dd	ff	n	dd	ff
Surface	30	215	02	27	267	01	57	230	02
1000	—	—	—	—	—	—	—	—	—
850	29	242	10	27	233	09	56	238	10
700	29	254	17	25	240	17	54	247	17
500	28	269	21	25	270	21	53	269	21
400	28	271	25	25	268	23	53	269	25
300	28	279	36	25	273	33	53	276	35
200	28	281	37	25	270	39	53	275	38
150	28	274	27	25	272	32	53	273	29
100	28	272	20	24	264	16	52	268	18
70	22	263	13	25	266	10	47	264	11
50	22	268	10	23	240	09	45	255	09

Octobre 1968

Surface de pression standard (mb)	Vecteur du vent moyen								
	00			12			Dies		
	n	dd	ff	n	dd	ff	n	dd	ff
Surface	31	196	01	31	285	01	62	208	01
1000	—	—	—	—	—	—	—	—	—
850	31	236	08	31	229	08	62	232	08
700	31	267	14	31	263	09	62	265	11
500	31	287	20	31	298	19	62	293	19
400	31	294	23	31	296	19	62	295	21
300	31	294	25	31	310	25	62	302	25
200	31	302	31	31	300	28	62	301	30
150	31	297	27	31	292	25	62	295	26
100	31	301	19	31	296	20	62	298	20
70	29	289	14	31	288	13	60	289	14
50	27	287	15	31	288	14	58	287	14

Novembre 1968

Surface de pression standard (mb)	Vecteur du vent moyen								
	00			12			Dies		
	n	dd	ff	n	dd	ff	n	dd	ff
Surface	30	75	01	30	33	01	60	51	01
1000	—	—	—	—	—	—	—	—	—
850	30	202	02	30	237	02	60	221	02
700	30	236	05	30	255	01	60	238	03
500	30	283	07	30	267	09	60	275	08
400	29	267	12	30	285	07	59	274	09
300	29	280	14	30	287	14	59	284	14
200	29	286	16	30	296	18	59	291	17
150	29	300	17	29	282	15	58	291	16
100	28	281	14	29	284	15	57	283	14
70	28	287	15	29	277	15	57	282	15
50	25	286	17	29	280	16	54	283	17

Décembre 1968

Surface de pression standard (mb)	Vecteur du vent moyen								
	00			12			Dies		
	n	dd	ff	n	dd	ff	n	dd	ff
Surface	31	219	01	31	243	01	62	230	01
1000	—	—	—	—	—	—	—	—	—
850	31	238	09	31	236	08	62	237	09
700	31	273	10	31	263	07	62	268	09
500	31	294	17	31	298	15	62	296	16
400	31	306	19	31	296	18	62	301	18
300	31	301	19	31	304	23	62	303	21
200	31	297	22	31	301	21	62	299	21
150	31	303	24	30	298	19	61	301	21
100	31	292	19	29	296	18	60	294	18
70	31	295	16	29	292	16	60	293	16
50	30	287	14	28	267	16	58	277	15

Moyennes

Vitesse du vent (ff) m

Janvier 1968

00.00 h

Surface de pression standard (mb)	Vent ndd, (ff) m 00																								
	N		30°		60°		E		120°		150°		S		210°		240°		W		300°		330°		C
	n		n		n		n		n		n		n		n		n		n		n		n		n
Surface	1	7	2	5	1	6	—	—	1	2	—	—	3	4	14	8	3	7	1	4	1	2	—	—	4
1000	—	—	—	—	—	—	—	—	—	—	—	—	—	—	—	—	—	—	—	—	—	—	—	—	—
850	—	—	1	7	4	15	—	—	1	9	1	12	—	—	5	16	10	27	3	16	3	14	2	16	1
700	1	28	3	16	3	31	2	17	—	—	—	—	—	—	2	26	5	33	6	24	2	15	6	26	1
500	7	39	2	49	2	33	—	—	—	—	—	—	—	—	—	—	—	—	5	29	8	41	7	52	—
400	6	62	4	33	1	50	—	—	—	—	—	—	—	—	1	92	1	87	4	50	6	53	8	63	—
300	6	71	1	92	2	44	—	—	—	—	—	—	1	5	—	—	—	—	3	58	3	69	15	79	—
200	6	58	4	57	—	—	—	—	—	—	—	—	—	—	2	35	—	—	3	44	4	55	11	59	1
150	9	43	5	53	1	39	1	11	—	—	—	—	—	—	—	—	—	—	5	63	3	34	6	39	1
100	6	33	3	47	—	—	—	—	—	—	—	—	—	—	—	—	2	20	2	25	6	47	11	37	1
70	4	22	4	31	1	70	1	20	—	—	—	—	—	—	1	29	1	7	5	17	2	74	8	29	4
50	5	17	6	26	—	—	1	27	1	5	1	3	—	—	—	—	1	4	3	76	3	17	6	33	4

Février 1968

Surface de pression standard (mb)	Vent ndd, (ff) m 00																								
	N		30°		60°		E		120°		150°		S		210°		240°		W		300°		330°		C
	n		n		n		n		n		n		n		n		n		n		n		n		n
Surface	—	—	4	8	1	6	—	—	1	2	—	—	2	2	10	3	—	—	1	5	—	—	—	—	10
1000	—	—	—	—	—	—	—	—	—	—	—	—	—	—	—	—	—	—	—	—	—	—	—	—	—
850	1	14	2	12	5	55	1	5	1	6	1	8	—	—	6	2	9	22	1	9	1	10	—	—	1
700	—	—	1	17	2	27	2	20	—	—	—	—	2	26	7	33	8	24	3	18	—	—	4	8	—
500	1	34	—	—	1	61	1	63	—	—	1	29	1	27	7	32	11	29	2	18	2	32	1	29	1
400	3	38	—		2	49	—	—	—	—	—	—	2	36	6	39	9	32	3	54	3	39	—	—	—
300	2	80	1	5	—	—	2	31	—	—	1	42	1	42	5	59	7	35	4	58	4	74	—	—	—
200	—	—	—	—	1	6	1	2	—	—	1	34	—	—	3	48	9	41	6	52	5	38	1	6	—
150	—	—	—	—	1	55	—	—	—	—	—	—	—	—	4	34	9	40	5	33	5	46	3	24	—
100	—	—	—	—	1	31	—	—	—	—	—	—	1	10	3	23	6	28	11	43	4	24	1	70	—
70	1	27	1	9	—	—	—	—	—	—	—	—	1	4	2	22	6	35	10	35	5	29	1	40	—
50	1	29		—		—	—	—	—	—	—	—	1	7	2	41	2	32	13	34	6	32	1	14	

Mars 1968

Surface de pression standard (mb)	Vent ndd, (ff) m 00																								
	N		30°		60°		E		120°		150°		S		210°		240°		W		300°		330°		C
	n		n		n		n		n		n		n		n		n		n		n		n		n
Surface	1	2	1	7	3	4	—	—	2	3	—	—	6	6	7	6	3	11	1	3	—	—	—	—	7
1000	—	—	—	—	—	—	—	—	—	—	—	—	—	—	—	—	—	—	—	—	—	—	—	—	—
850	1	1	4	17	5	13	1	13	1	56	1	8	1	14	4	24	8	23	4	14	1	1	—	—	—
700	3	14	2	12	3	12	1	6	1	14	—	—	—	—	3	25	7	29	5	19	2	22	4	26	—
500	3	25	2	24	2	36	2	27	1	19	—	—	1	19	3	34	4	37	3	64	5	33	5	44	—
400	3	50	1	57	2	39	2	18	—	—	2	18	3	36	1	80	4	39	6	46	—	—	7	42	—
300	3	45	2	53	2	36	—	—	1	26	—	—	2	41	4	24	3	32	6	45	2	33	6	58	—
200	4	44	2	28	2	34	—	—	2	29	2	16	1	43	3	48	2	37	4	41	7	32	2	45	—
150	5	26	1	5	1	10	1	14	1	13	—	—	2	17	1	30	4	78	4	46	5	30	6	36	—
100	3	31	1	11	1	10	—	—	—	—	1	13	—	—	2	21	4	51	9	24	6	27	4	32	—
70	—	—	1	7	1	6	—	—	—	—	—	—	—	—	3	16	3	35	11	37	4	29	6	28	—
50	—		—	—		—	—	—	—	—	—	—	—	—	1	2	3	28	11	27	6	31	7	25	—

Avril 1968

Surface de pression standard (mb)	Vent ndd, (ff) m 00																								
	N		30°		60°		E		120°		150°		S		210°		240°		W		300°		330°		C
	n		n		n		n		n		n		n		n		n		n		n		n		n
Surface	1	5	4	4	—	—	2	3	—	—	2	2	4	2	8	4	1	4	1	4	1	5	—	—	6
1000	—	—	—	—	—	—	—	—	—	—	—	—	—	—	—	—	—	—	—	—	—	—	—	—	—
850	1	7	1	4	9	14	3	3	1	2	—	—	2	5	2	20	8	17	2	13	1	11	—	—	—
700	1	15	1	19	2	9	—	—	—	—	1	12	4	13	6	21	9	23	5	12	1	5	—	—	—
500	1	30	1	3	1	20	—	—	—	—	—	—	3	16	5	42	7	27	6	29	4	16	2	8	—
400	1	39	—	—	1	8	1	39	—	—	2	38	2	21	7	45	5	30	4	45	4	20	3	35	—
300	—	—	1	18	—	—	—	—	—	—	—	—	3	26	4	41	8	48	5	46	4	88	5	27	—
200	—	—	—	—	—	—	—	—	—	—	—	—	2	26	2	26	8	34	9	40	5	29	4	18	—
150	—	—	—	—	—	—	—	—	—	—	—	—	2	15	4	26	9	30	8	25	4	31	3	21	—
100	—	—	—	—	—	—	—	—	—	—	—	—	1	43	3	19	11	25	13	20	1	24	1	13	—
70	—				—	—				—	1	26	1	21	—	—	11	21	10	21	1	16			
50	1	9	—	—	—	—	—	—	—	—	1	11	—	—	1	8	10	21	11	22	3	22	—		—

mensuelles

Vitesse du vent (ff) m

Janvier 1968 — 12.00 h

Surface de pression standard (mb)	Vent ndd, (ff) m 12																								
	N		30°		60°		E		120°		150°		S		210°		240°		W		300°		330°		C
	n		n		n		n		n		n		n		n		n		n		n		n		n
Surface	2	2	2	10	2	7	—	—	1	2	—	—	—	—	11	9	2	12	2	2	1	9	1	3	7
1000	—	—	—	—	—	—	—	—	—	—	—	—	—	—	—	—	—	—	—	—	—	—	—	—	—
850	—	—	2	10	4	19	2	12	—	—	1	2	—	—	4	12	9	27	3	17	4	29	2	12	—
700	4	21	3	23	3	19	1	32	—	—	1	7	—	—	1	37	—	—	4	38	10	30	4	23	—
500	7	56	2	51	2	41	—	—	1	21	—	—	—	—	—	—	3	38	2	61	4	46	10	48	—
400	7	83	1	48	2	50	—	—	—	—	1	19	—	—	—	—	2	62	4	40	3	40	11	62	—
300	9	74	3	59	1	43	—	—	—	—	1	26	—	—	1	32	—	—	3	61	4	15	9	72	—
200	9	77	3	65	1	52	—	—	—	—	1	14	1	13	—	—	2	77	4	42	2	41	8	56	—
150	8	29	2	44	1	32	—	—	—	—	—	—	1	21	—	—	1	92	1	62	10	40	7	51	—
100	5	22	3	28	1	17	—	—	—	—	—	—	—	—	—	—	—	—	5	54	10	36	7	41	—
70	6	26	5	28	1	48	—	—	1	17	2	6	1	7	—	—	—	—	1	9	6	40	8	33	—
50	5	20	5	13	2	13	1	8		—	1	5	—	—	—	—	3	36	—	—	5	28	8	41	1

Février 1968

Surface de pression standard (mb)	Vent ndd, (ff) m 12																								
	N		30°		60°		E		120°		150°		S		210°		240°		W		300°		330°		C
	n		n		n		n		n		n		n		n		n		n		n		n		n
Surface	3	3	5	7	1	10	2	2	—	—	—	—	—	—	4	5	2	2	—	—	—	—	—	—	12
1000	—	—	—	—	—	—	—	—	—	—	—	—	—	—	—	—	—	—	—	—	—	—	—	—	—
850	—	—	1	8	9	13	—	—	—	—	—	—	—	—	10	17	8	21	1	2	—	—	—	—	—
700	—	—	3	15	1	18	3	21	—	—	—	—	1	17	8	26	9	25	3	24	1	7	—	—	—
500	2	30	—	—	2	36	1	38	—	—	—	—	1	34	7	36	7	32	8	28	—	—	1	39	—
400	—	—	—	—	2	60	1	48	—	—	—	—	—	—	7	49	7	42	8	32	2	79	2	31	—
300	1	16	—	—	2	103	—	—	—	—	1	9	1	57	6	44	7	54	6	35	2	27	2	63	—
200	—	—	—	—	2	44	1	53	1	26	—	—	1	12	5	46	9	43	6	43	2	43	1	20	—
150	—	—	2	12	1	35	—	—	—	—	—	—	1	8	4	32	9	35	8	35	3	40	—	—	—
100	1	29	2	18	—	—	—	—	—	—	—	—	—	—	4	18	7	29	14	33	—	—	—	—	—
70	3	28	1	8	—	—	—	—	—	—	1	9	1	21	1	20	6	22	9	30	5	35	—	—	—
50	—	—	1	3	1	2	1	12		—	—	—	1	4	—	—	3	24	12	31	7	34	1	19	—

Mars 1968

Surface de pression standard (mb)	Vent ndd, (ff) m 12																								
	N		30°		60°		E		120°		150°		S		210°		240°		W		300°		330°		C
	n		n		n		n		n		n		n		n		n		n		n		n		n
Surface	7	2	8	7	—	—	—	—	1	3	—	—	1	5	5	11	5	8	—	—	—	—	—	—	4
1000	—	—	—	—	—	—	—	—	—	—	—	—	—	—	—	—	—	—	—	—	—	—	—	—	—
850	—	—	4	11	5	16	1	8	1	4	—	—	—	—	7	28	10	20	3	9	—	—	—	—	—
700	2	40	2	16	4	14	—	—	1	5	—	—	3	14	7	25	5	27	2	20	2	13	3	36	—
500	4	48	2	28	1	32	1	10	—	—	1	12	4	27	2	44	7	25	2	43	4	52	3	29	—
400	4	36	3	41	—	—	1	7	1	17	1	11	3	33	2	45	4	42	5	45	2	52	5	36	—
300	7	39	2	90	2	25	1	74	2	15	—	—	2	36	5	41	2	38	3	83	4	42	1	59	—
200	3	36	2	48	2	35	—	—	—	—	4	15	1	43	1	22	5	49	3	85	3	34	7	35	—
150	3	42	3	25	—	—	—	—	1	21	1	18	1	29	3	25	4	72	4	40	8	39	3	31	—
100	5	29	—	—	—	—	—	—	—	—	1	51	2	18	3	34	5	36	6	41	4	25	5	36	—
70	1	9	—	—	1	14	—	—	—	—	—	—	—	—	3	27	3	35	6	31	9	29	7	37	—
50	2	9	—	—	—	—	—	—	—	—	1	5	—	—	1	9	7	30	5	25	9	27	4	25	—

Avril 1968

Surface de pression standard (mb)	Vent ndd, (ff) m 12																								
	N		30°		60°		E		120°		150°		S		210°		240°		W		300°		330°		C
	n		n		n		n		n		n		n		n		n		n		n		n		n
Surface	6	3	11	5	2	3	—	—	—	—	—	—	—	—	5	7	1	9	1	2	—	—	—	—	4
1000	—	—	—	—	—	—	—	—	—	—	—	—	—	—	—	—	—	—	—	—	—	—	—	—	—
850	1	4	2	9	4	12	1	4	—	—	2	14	—	—	5	16	7	15	2	19	3	9	3	11	—
700	—	—	2	9	1	23	3	7	—	—	—	—	3	17	8	2	10	24	2	12	1	10	—	—	—
500	—	—	1	21	1	7	1	22	—	—	2	10	1	43	10	31	6	37	4	24	1	22	3	19	—
400	—	—	1	32	1	42	—	—	—	—	2	11	3	23	6	41	7	32	5	33	3	30	2	24	—
300	1	53	—	—	—	—	—	—	—	—	—	—	3	37	8	26	5	56	8	45	2	22	3	37	—
200	—	—	—	—	—	—	1	28	—	—	—	—	3	31	4	35	7	32	9	37	4	30	1	25	—
150	—	—	—	—	—	—	—	—	—	—	—	—	2	20	5	27	9	37	7	32	6	21	—	—	—
100	1	10	—	—	—	—	—	—	—	—	—	—	1	2	4	11	12	26	6	26	4	12	1	10	—
70	—	—	—	—	—	—	—	—	—	—	1	26	1	21	1	10	12	19	8	24	4	16	—	—	—
50	1	9	—	—	—	—	—	—	—	—	1	11	—	—	1	8	9	22	11	22	4	21	—	—	—

Moyennes

Vitesse du vent (ff) m

Mai 1968

00.00 h

Surface de pression standard (mb)	Vent ndd, (ff)m 00																							
	N		30°		60°		E		120°		150°		S		210°		240°		W		300°		330°		C
	n		n		n		n		n		n		n		n		n		n		n		n		n
Surface	2	5	5	4	2	2	1	2	—	—	—	—	3	2	7	5	2	5	—	—	1	6	—	—	8
1000	—	—	—	—	—	—	—	—	—	—	—	—	—	—	—	—	—	—	—	—	—	—	—	—	—
850	4	6	3	9	6	17	1	4	—	—	—	—	2	7	—	—	10	20	1	10	1	7	3	6	—
700	1	7	3	14	1	14	3	10	1	10	1	12	4	28	8	25	5	31	3	21	1	5	—	—	—
500	—	—	1	12	1	20	—	—	1	5	2	19	1	14	10	27	2	17	8	32	3	40	2	16	—
400	—	—	1	23	1	16	2	12	1	24	1	29	1	21	5	51	7	43	5	44	7	41	—	—	—
300	—	—	1	23	—	—	2	7	—	—	3	29	—	—	8	63	7	32	5	58	5	45	—	—	—
200	—	—	—	—	2	24	1	25	—	—	1	20	—	—	6	57	10	34	7	32	4	40	—	—	—
150	—	—	2	17	—	—	—	—	1	6	1	17	1	17	8	32	6	32	8	40	3	27	—	—	—
100	—	—	2	8	1	15	—	—	—	—	2	23	1	31	7	27	7	26	3	24	6	18	1	51	—
70	—	—	—	—	1	4	1	12	1	35	1	5	—	—	11	16	7	18	5	14	1	29	1	8	—
50	—	—	1	16	1	5	2	6	3	23	1	6	1	47	9	17	3	15	5	39	3	23	—	—	—

Juin 1968

Surface de pression standard (mb)	Vent ndd, (ff)m 00																							
	N		30°		60°		E		120°		150°		S		210°		240°		W		300°		330°		C
	n		n		n		n		n		n		n		n		n		n		n		n		n
Surface	—	—	3	5	3	5	2	5	—	—	2	2	4	3	8	5	—	—	—	—	1	2	—	—	7
1000	—	—	—	—	—	—	—	—	—	—	—	—	—	—	—	—	—	—	—	—	—	—	—	—	—
850	1	4	—	—	7	21	4	4	2	9	1	17	1	10	1	6	10	17	2	9	—	—	1	15	—
700	—	—	1	16	3	29	2	7	3	9	—	—	—	—	3	20	9	23	4	19	4	16	1	22	—
500	1	32	2	19	—	—	3	23	—	—	2	33	—	—	3	27	8	21	5	32	4	22	2	26	—
400	1	46	1	9	3	22	—	—	3	28	2	22	2	23	3	34	5	26	5	26	3	47	3	39	—
300	2	36	1	49	—	—	3	18	1	59	2	48	4	35	2	38	2	39	3	39	4	32	5	44	—
200	1	22	1	66	1	10	1	21	1	11	2	19	2	18	4	46	5	34	4	34	5	45	2	30	—
150	3	30	—	—	1	17	1	26	1	11	2	12	1	15	2	25	5	27	8	34	4	24	—	—	—
100	2	7	—	—	—	—	2	12	2	18	3	4	1	12	7	20	6	16	3	20	—	—	2	8	—
70	1	2	2	6	1	9	4	9	2	9	2	4	4	26	4	7	4	8	1	14	3	10	—	—	—
50	1	1	1	8	4	14	6	10	4	4	1	8	2	7	7	8	1	3	—	—	1	6	—	—	—

Juillet 1968

Surface de pression standard (mb)	Vent ndd, (ff)m 00																							
	N		30°		60°		E		120°		150°		S		210°		240°		W		300°		330°		C
	n		n		n		n		n		n		n		n		n		n		n		n		n
Surface	1	2	7	3	3	3	1	2	—	—	2	5	2	6	6	4	2	4	—	—	1	6	—	—	6
1000	—	—	—	—	—	—	—	—	—	—	—	—	—	—	—	—	—	—	—	—	—	—	—	—	—
850	1	4	3	6	10	14	2	4	—	—	2	17	1	3	4	18	4	27	4	18	—	—	—	—	—
700	5	10	1	12	1	24		—	3	19	—	—	—	—	3	14	10	28	5	23	1	8	2	18	—
500	1	20	—	—	1	18	—	—	1	5	1	17	1	31	3	26	6	33	6	35	1	16	10	29	—
400	2	38	—	—	—	—	—	—	—	—	1	5	—	—	3	14	4	45	9	45	2	26	8	38	—
300	—	—	1	39	—	—	—	—	—	—	—	—	1	12	6	25	4	38	6	56	3	42	7	53	—
200	2	57	—	—	—	—	—	—	—	—	1	14	1	1	2	28	4	52	6	50	8	36	4	52	—
150	2	35	—	—	—	—	—	—	—	—	—	—	1	24	2	23	6	39	8	42	4	31	4	40	—
100	1	18	—	—	—	—	—	—	—	—	—	—	1	11	2	38	6	24	7	30	4	21	6	11	—
70	—	—	2	14	—	—	1	12	1	10	—	—	1	5	4	15	7	11	4	9	4	8	3	14	—
50	2	5	1	35	6	6	3	9	3	16	2	7	1	6	2	4	1	6	2	3	3	5	1	5	—

Août 1968

Surface de pression standard (mb)	Vent ndd, (ff)m 00																							
	N		30°		60°		E		120°		150°		S		210°		240°		W		300°		330°		C
	n		n		n		n		n		n		n		n		n		n		n		n		n
Surface	—	—	5	3	1	4	—	—	1	4	—	—	4	3	10	7	3	3	—	—	—	—	—	—	7
1000	—	—	—	—	—	—	—	—	—	—	—	—	—	—	—	—	—	—	—	—	—	—	—	—	—
850	3	5	—	—	7	16	—	—	3	10	1	1	3	5	1	3	7	19	3	10	3	0	—	—	—
700	2	10	1	14	4	13	1	16	—	—	—	—	—	—	3	23	7	25	5	24	4	11	3	11	1
500	3	29	1	38	2	10	—	—	—	—	—	—	1	15	5	21	3	33	4	23	8	25	4	18	—
400	3	28	1	41	2	7	—	—	—	—	—	—	3	17	2	22	5	22	8	33	1	24	6	40	—
300	3	32	1	27	1	2	1	10	1	41	2	11	1	26	3	29	3	35	7	46	5	31	3	31	—
200	3	51	—	—	1	23	—	—	—	—	2	25	—	—	2	45	4	33	12	37	2	64	5	21	—
150	4	42	—	—	1	12	1	7	—	—	—	—	—	—	5	27	7	27	7	45	3	43	2	60	—
100	2	31	—	—	3	13	1	10	—	—	—	—	1	16	2	32	3	13	11	22	3	52	1	18	—
70	—	—	2	16	5	9	1	4	—	—	—	—	1	8	1	4	2	13	8	12	2	22	1	16	—
50	—	—	2	8	5	10	2	8	—	—	—		1	10	2	6	1	4	7	6	2	12	—	—	

mensuelles

Vitesse du vent (ff) m

Mai 1968

12.00 h

Surface de pression standard (mb)	Vent ndd, (ff)m 12																								
	N		30°		60°		E		120°		150°		S		210°		240°		W		300°		330°		C
	n		n		n		n		n		n		n		n		n		n		n		n		n
Surface	8	4	11	6	—	—	1	8	—	—	—	—	1	2	4	9	1	14	1	13	2	3	—	—	2
1000	—	—	—	—	—	—	—	—	—	—	—	—	—	—	—	—	—	—	—	—	—	—	—	—	—
850	4	5	2	22	6	12	—	—	1	2	1	14	3	13	4	11	8	26	1	4	—	—	1	16	—
700	2	19	1	20	5	14	1	14	2	10	3	10	1	30	3	30	8	28	2	20	2	10	1	5	—
500	1	20	—	—	3	8	—	—	1	23	1	8	4	20	5	32	7	34	4	49	4	26	1	12	—
400	1	18	1	14	2	17	—	—	1	26	1	9	4	31	6	40	4	50	6	50	4	52	1	27	—
300	2	22	—	—	1	31	—	—	1	27	1	28	2	42	7	64	3	102	6	63	5	59	3	31	—
200	1	22	—	—	2	31	—	—	—	—	1	19	2	34	7	43	6	48	5	54	5	37	1	31	—
150	1	19	—	—	3	14	—	—	—	—	—	—	2	16	10	37	3	29	7	27	2	25	—	—	—
100	—	—	1	10	—	—	1	6	1	13	—	—	2	18	5	25	6	20	8	23	3	16	1	20	—
70	—	—	1	14	1	8	1	5	1	3	—	—	2	4	10	19	5	30	3	1	3	12	1	2	—
50	—	—	2	7	2	10	—	—	4	13	1	2	3	8	8	14	5	13	2	10	1	1	—	—	—

Juin 1968

Surface de pression standard (mb)	Vent ndd, (ff)m 12																								
	N		30°		60°		E		120°		150°		S		210°		240°		W		300°		330°		C
	n		n		n		n		n		n		n		n		n		n		n		n		n
Surface	5	3	7	9	3	3	—	—	—	—	—	—	—	—	4	5	3	5	1	9	2	5	1	3	4
1000	—	—	—	—	—	—	—	—	—	—	—	—	—	—	—	—	—	—	—	—	—	—	—	—	—
850	—	—	2	14	7	16	1	12	1	2	2	14	—	—	6	12	9	15	2	6	—	—	—	—	—
700	2	8	—	—	2	24	3	18	1	5	—	—	4	17	6	22	7	15	1	30	—	—	2	12	1
500	2	21	1	33	2	12	1	32	1	19	1	37	1	5	3	24	3	26	5	26	5	24	4	31	—
400	2	49	1	32	1	17	1	25	1	36	2	30	2	23	1	25	5	22	5	31	5	42	3	33	—
300	3	45	1	17	—	—	—	—	3	29	2	14	2	55	2	26	5	34	4	33	4	41	3	54	—
200	4	50	—	—	1	16	1	37	2	1	1	40	2	26	2	32	4	43	4	24	6	44	2	30	—
150	2	17	—	—	1	13	—	—	1	22	2	7	2	7	3	16	9	37	2	20	4	31	2	31	—
100	1	5	1	10	2	12	2	30	—	—	—	—	2	15	4	17	5	11	4	13	6	22	1	3	—
70	3	11	2	5	1	4	1	15	2	8	4	10	3	10	6	20	2	8	3	4	—	—	1	6	—
50	—	—	2	14	2	7	7	6	8	9	4	8	3	9	—	—	—	—	—	—	1	2	1	4	—

Juillet 1968

Surface de pression standard (mb)	Vent ndd, (ff)m 12																								
	N		30°		60°		E		120°		150°		S		210°		240°		W		300°		330°		C
	n		n		n		n		n		n		n		n		n		n		n		n		n
Surface	5	2	14	5	—	—	—	—	—	—	—	—	—	—	2	11	1	6	—	—	1	6	3	3	4
1000	—	—	—	—	—	—	—	—	—	—	—	—	—	—	—	—	—	—	—	—	—	—	—	—	—
850	1	7	2	9	6	9	—	—	1	4	2	10	1	16	5	11	7	16	3	9	1	9	1	6	—
700	2	15	—	—	2	12	—	—	1	3	2	1	2	13	1	15	12	23	1	25	1	15	6	6	—
500	2	28	1	19	—	—	1	12	—	—	1	18	3	10	1	89	9	44	3	37	3	23	6	36	—
400	3	42	1	18	—	—	—	—	1	7	1	5	1	17	6	38	2	49	5	47	4	17	6	50	—
300	3	47	—	—	—	—	—	—	—	—	—	—	1	17	5	41	3	43	8	41	6	60	3	69	—
200	2	66	—	—	—	—	—	—	—	—	—	—	3	33	2	46	4	37	9	68	7	50	3	51	—
150	1	46	—	—	—	—	—	—	—	—	—	—	2	24	3	19	3	43	10	52	4	44	7	33	—
100	—	—	—	—	—	—	—	—	—	—	1	140	1	31	2	15	5	30	10	33	6	20	4	22	—
70	2	9	—	—	1	10	1	10	2	9	2	23	2	30	1	19	5	10	5	21	6	11	1	14	—
50	—	—	—	—	2	5	2	10	4	15	5	22	2	11	—	—	2	7	1	16	6	12	1	4	1

Août 1968

Surface de pression standard (mb)	Vent ndd, (ff)m 12																								
	N		30°		60°		E		120°		150°		S		210°		240°		W		300°		330°		C
	n		n		n		n		n		n		n		n		n		n		n		n		n
Surface	6	3	10	5	—	—	—	—	—	—	—	—	—	—	9	7	3	6	1	4	—	—	—	—	2
1000	—	—	—	—	—	—	—	—	—	—	—	—	—	—	—	—	—	—	—	—	—	—	—	—	—
850	—	—	1	4	6	18	1	2	1	3	2	10	1	8	2	7	9	16	3	16	2	18	1	7	2
700	2	9	2	16	2	17	1	27	1	23	1	4	1	18	3	15	9	21	3	24	3	24	3	9	—
500	3	33	1	28	1	9	—	—	—	—	—	—	1	33	3	27	9	21	6	25	3	23	4	22	—
400	3	32	3	32	—	—	1	13	—	—	1	18	—	—	7	20	5	37	6	25	2	45	3	36	—
300	3	40	1	9	—	—	3	22	—	—	—	—	1	19	4	23	6	38	7	90	3	50	3	37	—
200	3	32	2	44	—	—	—	—	—	—	—	—	—	—	5	34	7	39	4	53	7	37	3	39	—
150	4	39	2	21	—	—	—	—	—	—	—	—	—	—	2	15	11	33	7	37	3	46	2	41	—
100	3	25	—	—	1	7	—	—	—	—	—	—	—	—	1	10	9	15	6	28	5	29	4	22	—
70	3	10	—	—	2	5	3	6	1	7	1	19	2	21	2	7	7	22	1	5	3	13	2	8	—
50	3	13	3	9	6	7	4	6	1	4	—	—	2	12	1	9	2	53	3	19	1	6	1	7	—

Moyennes

Vitesse du vent (ff) m

Septembre 1968

00.00 h

Surface de pression standard (mb)	Vent ndd, (ff)m 00																								
	N		30°		60°		E		120°		150°		S		210°		240°		W		300°		330°		C
	n		n		n		n		n		n		n		n		n		n		n		n		n
Surface	—	—	1	2	1	2	—	—	1	2	1	2	2	2	13	5	1	5	1	9	—	—	—	—	9
1000	—	—	—	—	—	—	—	—	—	—	—	—	—	—	—	—	—	—	—	—	—	—	—	—	—
850	—	—	—	—	5	11	—	—	1	3	—	—	1	6	3	6	14	20	3	21	1	6	—	—	1
700	—	—	—	—	—	—	1	2	—	—	—	—	—	—	3	22	9	27	5	22	8	16	3	13	—
500	2	13	1	8	—	—	—	—	—	—	—	—	1	40	4	28	4	31	6	31	6	32	4	26	—
400	1	33	1	7	—	—	—	—	—	—	—	—	1	12	5	45	4	30	4	59	7	31	5	39	—
300	1	42	—	—	—	—	—	—	—	—	—	—	2	39	2	85	5	41	5	51	8	47	5	69	—
200	2	34	—	—	—	—	—	—	—	—	—	—	1	21	2	27	7	50	4	58	8	46	4	53	—
150	2	39	—	—	—	—	—	—	—	—	—	—	—	—	4	22	4	29	10	41	4	36	4	22	—
100	1	22	—	—	—	—	—	—	—	—	—	—	—	—	4	28	4	22	8	28	5	33	6	23	—
70	—	—	—	—	—	—	—	—	—	—	1	12	—	—	4	15	3	15	6	19	5	19	3	12	—
50	—	—	—	—	—	—	—	—	—	—	—	—	1	3	4	20	3	16	6	13	5	16	3	11	—

Octobre 1968

Surface de pression standard (mb)	Vent ndd, (ff)m 00																								
	N		30°		60°		E		120°		150°		S		210°		240°		W		300°		330°		C
	n		n		n		n		n		n		n		n		n		n		n		n		n
Surface	1	3	—	—	1	3	1	2	1	2	3	2	3	4	10	3	1	4	—	—	—	—	—	—	10
1000	—	—	—	—	—	—	—	—	—	—	—	—	—	—	—	—	—	—	—	—	—	—	—	—	—
850	1	7	—	—	8	9	2	10	—	—	—	—	—	—	4	23	11	16	3	22	2	5	—	—	—
700	—	—	2	7	1	16	2	14	—	—	—	—	1	13	1	17	8	26	8	24	5	16	3	17	—
500	1	31	1	12	1	7	—	—	1	17	—	—	1	13	1	31	4	24	8	37	6	27	7	26	—
400	1	46	1	9	1	28	—	—	1	20	1	20	—	—	1	29	3	39	6	30	8	36	8	35	—
300	2	50	1	28	—	—	—	—	2	32	—	—	1	78	2	28	5	47	4	37	9	42	5	44	—
200	4	44	—	—	—	—	1	20	1	9	—	—	—	—	1	75	5	50	3	34	7	43	9	51	—
150	3	36	—	—	—	—	—	—	—	—	—	—	—	—	1	33	6	33	5	36	6	37	10	35	—
100	1	17	1	32	—	—	—	—	—	—	—	—	—	—	1	21	3	31	6	25	9	23	10	23	—
70	3	19	—	—	—	—	—	—	—	—	—	—	—	—	—	—	4	29	7	19	8	17	6	15	1
50	2	12	—	—	—	—	—	—	—	—	—	—	—	—	1	45	2	28	7	18	7	20	8	15	—

Novembre 1968

Surface de pression standard (mb)	Vent ndd, (ff)m 00																								
	N		30°		60°		E		120°		150°		S		210°		240°		W		300°		330°		C
	n		n		n		n		n		n		n		n		n		n		n		n		n
Surface	—	—	7	6	1	2	—	—	2	4	6	2	2	2	3	3	1	2	—	—	—	—	—	—	8
1000	—	—	—	—	—	—	—	—	—	—	—	—	—	—	—	—	—	—	—	—	—	—	—	—	—
850	2	9	—	—	7	10	2	7	3	2	1	2	1	5	4	17	8	9	1	3	—	—	1	8	—
700	3	7	3	15	1	10	—	—	3	5	3	24	3	23	1	9	4	26	2	24	5	61	2	20	—
500	2	34	2	39	1	11	—	—	4	12	1	65	4	34	3	35	2	43	2	22	4	34	5	35	—
400	3	43	1	27	—	—	—	—	2	17	3	39	2	50	6	34	2	20	3	43	3	55	4	40	—
300	3	48	2	27	—	—	—	—	2	60	—	—	5	48	4	23	1	34	5	45	3	50	4	49	—
200	2	43	—	—	1	31	—	—	2	36	1	21	3	50	5	29	—	—	3	41	5	35	7	49	—
150	—	—	1	8	1	9	—	—	—	—	1	9	4	17	1	26	2	24	6	24	2	28	11	34	—
100	—	—	1	4	1	3	—	—	—	—	1	38	1	16	1	19	4	22	6	22	8	22	5	23	—
70	—	—	—	—	1	15	—	—	—	—	—	—	2	14	—	—	3	31	7	23	10	17	5	19	—
50	1	8	—	—	—	—	—	—	—	—	—	—	1	5	1	20	3	19	8	22	5	20	6	20	—

Décembre 1968

Surface de pression standard (mb)	Vent ndd, (ff)m 00																								
	N		30°		60°		E		120°		150°		S		210°		240°		W		300°		330°		C
	n		n		n		n		n		n		n		n		n		n		n		n		n
Surface	4	4	4	6	—	—	3	4	1	3	1	2	1	8	6	6	4	7	—	—	—	—	—	—	7
1000	—	—	—	—	—	—	—	—	—	—	—	—	—	—	—	—	—	—	—	—	—	—	—	—	—
850	1	3	2	13	4	8	1	7	—	—	1	1	1	8	5	18	9	23	5	10	2	7	—	—	—
700	—	—	2	28	3	14	1	13	2	13	—	—	2	10	3	32	6	22	3	27	8	19	1	19	—
500	3	37	3	15	1	17	1	18	1	9	2	10	—	—	4	28	7	32	—	—	3	54	6	35	—
400	1	12	7	22	2	18	—	—	—	—	—	—	2	16	4	44	4	23	3	44	3	54	5	62	—
300	2	22	5	21	1	17	1	3	—	—	—	—	3	31	3	40	1	43	4	26	6	49	5	30	—
200	2	20	—	—	—	—	3	10	2	10	—	—	—	—	2	23	4	43	4	16	8	51	6	33	—
150	—	—	1	26	—	—	1	18	1	7	1	7	2	10	1	4	3	33	6	22	8	44	7	43	—
100	4	13	2	12	—	—	—	—	—	—	—	—	1	37	3	16	2	33	6	24	8	35	5	25	—
70	2	18	2	33	—	—	—	—	—	—	4	11	—	—	2	5	1	29	8	32	8	26	4	28	—
50	5	18	1	13	1	13	—	—	—	—	2	5	1	25	4	12	1	11	5	35	8	27	2	15	—

mensuelles

Vitesse du vent (ff) m

Septembre 1968

12.00 h

Surface de pression standard (mb)	Vent ndd, (ff)m 12																								
	N		30°		60°		E		120°		150°		S		210°		240°		W		300°		330°		C
	n		n		n		n		n		n		n		n		n		n		n		n		n
Surface	6	8	5	3	—	—	—	—	—	—	1	3	—	—	5	8	—	—	—	—	3	4	—	—	7
1000	—	—	—	—	—	—	—	—	—	—	—	—	—	—	—	—	—	—	—	—	—	—	—	—	—
850	—	—	1	3	4	5	—	—	—	—	1	2	—	—	6	12	7	20	2	25	2	6	—	—	2
700	—	—	—	—	—	—	1	1	1	4	1	3	—	—	4	33	10	18	6	23	1	11	1	13	—
500	1	17	—	—	—	—	1	5	—	—	—	—	—	—	3	45	5	30	5	26	5	30	5	32	—
400	1	38	—	—	—	—	—	—	1	9	—	—	1	45	4	47	4	30	4	23	5	37	5	38	—
300	2	59	—	—	—	—	—	—	1	7	—	—	2	28	3	69	3	55	6	38	4	57	4	47	—
200	—	—	—	—	—	—	—	—	1	2	—	—	—	—	3	75	5	53	4	36	8	57	4	44	—
150	1	2	—	—	—	—	—	—	—	—	—	—	—	—	3	50	4	53	8	25	6	49	3	44	—
100	2	15	—	—	—	—	—	—	—	—	—	—	—	—	3	22	5	26	7	21	6	28	1	4	—
70	—	—	2	5	—	—	1	1	—	—	2	8	1	17	3	24	4	12	6	14	2	21	4	20	—
50	1	10	1	8	1	9	1	3	—	—	2	8	2	24	2	13	6	20	4	14	1	10	2	24	—

Octobre 1968

Surface de pression standard (mb)	Vent ndd, (ff)m 12																								
	N		30°		60°		E		120°		150°		S		210°		240°		W		300°		330°		C
	n		n		n		n		n		n		n		n		n		n		n		n		n
Surface	6	3	6	4	2	3	—	—	—	—	1	4	—	—	5	7	—	—	1	7	1	2	—	—	9
1000	—	—	—	—	—	—	—	—	—	—	—	—	—	—	—	—	—	—	—	—	—	—	—	—	—
850	1	3	2	8	3	9	1	8	1	8	—	—	2	12	5	18	13	16	—	—	2	7	1	1	—
700	5	14	3	15	2	18	—	—	—	—	—	—	1	10	2	27	12	21	4	13	1	5	1	21	—
500	3	20	1	30	—	—	1	17	1	20	—	—	—	—	1	35	3	20	9	32	6	24	6	34	—
400	4	36	—	—	1	30	1	33	1	26	—	—	—	—	3	23	2	14	9	35	7	24	3	39	—
300	2	38	2	20	1	36	—	—	2	28	—	—	—	—	1	38	2	44	6	33	9	38	6	43	—
200	4	50	2	60	—	—	1	19	1	22	—	—	—	—	3	48	2	50	7	42	6	47	5	41	—
150	5	36	—	—	—	—	—	—	1	42	—	—	—	—	2	33	2	42	7	45	10	26	4	31	—
100	3	28	1	6	—	—	—	—	—	—	—	—	—	—	—	—	4	32	9	26	7	29	7	23	—
70	1	26	4	10	—	—	—	—	—	—	—	—	—	—	3	22	2	14	9	21	5	17	7	16	—
50	—	—	3	10	—	—	1	24	—	—	—	—	—	—	1	21	2	17	10	19	10	17	4	11	—

Novembre 1968

Surface de pression standard (mb)	Vent ndd, (ff)m 12																								
	N		30°		60°		E		120°		150°		S		210°		240°		W		300°		330°		C
	n		n		n		n		n		n		n		n		n		n		n		n		n
Surface	3	4	8	6	3	3	1	3	—	—	—	—	—	—	8	4	1	1	1	4	—	—	—	—	5
1000	—	—	—	—	—	—	—	—	—	—	—	—	—	—	—	—	—	—	—	—	—	—	—	—	—
850	1	2	1	3	7	10	1	8	1	3	2	4	1	35	3	6	3	16	5	9	3	9	2	4	—
700	2	11	6	11	3	13	4	11	2	10	1	6	2	34	2	14	4	10	1	15	2	29	1	26	—
500	5	31	2	14	—	—	—	—	—	—	2	12	3	41	4	17	6	23	1	25	4	35	2	24	1
400	5	45	1	12	2	42	—	—	1	7	3	36	4	32	3	36	3	28	2	36	2	65	4	26	—
300	4	53	—	—	1	59	—	—	1	9	3	25	5	40	4	33	1	3	2	58	6	41	3	54	—
200	1	50	—	—	1	11	—	—	2	20	—	—	3	35	6	16	2	35	2	22	5	55	8	35	—
150	2	18	—	—	1	1	—	—	1	39	2	6	2	15	2	42	2	14	7	26	4	29	6	30	—
100	2	26	—	—	—	—	1	10	—	—	—	—	1	23	2	17	3	26	9	16	6	22	5	21	—
70	1	8	—	—	—	—	1	15	—	—	—	—	—	—	2	21	5	20	9	16	8	24	3	13	—
50	1	9	—	—	—	—	—	—	—	—	—	—	—	—	—	—	6	23	8	20	8	17	6	17	—

Décembre 1968

Surface de pression standard (mb)	Vent ndd, (ff)m 12																								
	N		30°		60°		E		120°		150°		S		210°		240°		W		300°		330°		C
	n		n		n		n		n		n		n		n		n		n		n		n		n
Surface	3	3	5	6	1	2	3	6	—	—	—	—	1	2	8	6	1	14	—	—	—	—	—	—	9
1000	—	—	—	—	—	—	—	—	—	—	—	—	—	—	—	—	—	—	—	—	—	—	—	—	—
850	—	—	—	—	6	12	1	8	2	7	—	—	2	5	6	17	7	22	6	15	1	12	—	—	—
700	—	—	2	21	5	15	—	—	1	14	—	—	—	—	6	23	7	19	2	22	4	19	4	23	—
500	—	—	2	22	5	15	—	—	1	14	—	—	—	—	6	23	7	19	2	22	5	22	3	19	—
400	4	16	2	24	2	19	—	—	—	—	3	19	—	—	2	33	3	38	6	26	5	45	4	48	—
300	1	39	2	22	2	12	—	—	—	—	1	13	1	20	2	33	3	31	3	25	8	27	8	56	—
200	2	17	2	17	1	12	1	15	1	15	—	—	—	—	3	16	3	39	3	24	10	41	5	36	—
150	1	16	2	22	3	4	—	—	—	—	—	—	—	—	2	14	4	25	5	23	7	38	6	28	—
100	1	22	3	21	1	22	—	—	1	8	—	—	—	—	1	18	3	32	5	32	9	29	5	13	—
70	4	17	—	—	1	2	2	20	—	—	1	2	—	—	2	10	4	27	6	34	6	30	3	17	—
50	1	12	—	—	1	2	3	10	1	3	1	8	—	—	3	23	2	33	9	32	4	26	3	9	—

Moyennes annuelles

Surface de pression standard (mb)	Hauteur de la surface de pression standard (en gpm)								Température ° C								Humidité relative %					
	00		12		Dies		Max.	Min.	00		12		Dies		Max.	Min.	00		12		Dies	
	n	Moy	n	Moy	n	Moy			n	Moy	n	Moy	n	Moy			n	Moy	n	Moy	n	Moy
Surface	—	—	—	—	—	—	—	—	366	6.9	366	9.5	732	8.2	28.5	–15.0	—	—	—	—	—	—
1000	366	144	366	143	732	144	307	–071	—	—	—	—	—	—	—	—	—	—	—	—	—	—
850	366	1481	366	1482	732	1482	1647	1232	366	4.4	366	4.3	732	4.3	21.3	–14.5	—	—	—	—	—	—
700	366	3039	366	3040	732	3040	3256	2756	366	–4.2	366	–4.0	732	–4.1	10.4	–25.3	—	—	—	—	—	—
500	366	5615	366	5620	732	5618	5952	5140	366	–20.0	366	–19.7	732	–19.9	–6.4	–41.2	—	—	—	—	—	—
400	364	7234	366	7240	730	7237	7653	6682	364	–31.4	366	–31.2	730	–31.3	–19.5	–51.1	—	—	—	—	—	—
300	363	9207	366	9217	729	9212	9721	8561	363	–46.5	365	–45.9	728	–46.3	–34.9	–60.5	—	—	—	—	—	—
200	362	11818	362	11834	724	11826	12400	11190	362	–57.8	362	–56.9	724	–57.4	–42.9	–69.7	—	—	—	—	—	—
150	361	13623	357	13649	718	13637	14170	13050	361	–57.1	357	–56.5	718	–56.8	–44.4	–72.1	—	—	—	—	—	—
100	357	16182	354	16215	711	16199	16760	15630	357	–58.2	354	–57.7	711	–58.0	–48.0	–70.7	—	—	—	—	—	—
70	336	18434	347	18463	683	18448	19090	17860	336	–58.2	347	–58.2	683	–58.2	–48.5	–71.0	—	—	—	—	—	—
50	327	20544	342	20581	669	20563	21310	19910	327	–57.9	342	–57.6	669	–57.8	–46.0	–70.0	—	—	—	—	—	—

Surface de pression standard (mb)	Vecteur du vent moyen								
	00			12			Dies		
	n	dd	ff	n	dd	ff	n	dd	ff
Surface	366	208	01	362	288	01	728	228	01
1000	—	—	—	—	—	—	—	—	—
850	364	229	09	362	239	11	726	234	10
700	364	254	10	359	250	09	723	252	09
500	363	279	15	359	278	16	722	279	15
400	360	282	19	359	282	18	719	282	19
300	357	286	24	358	285	24	715	285	24
200	356	284	24	356	283	25	712	284	24
150	352	283	22	351	277	22	703	280	22
100	350	277	17	347	277	17	697	277	17
70	329	277	13	342	278	12	671	278	12
50	320	281	12	334	276	10	654	279	11

Vitesse du vent (ff) m

Surface de standard pression (mb)	Vent ndd, (ff) m 00																								
	N		30°		60°		E		120°		150°		S		210°		240°		W		300°		330°		C
	n		n		n		n		n		n		n		n		n		n		n		n		n
Surface	11	4	43	5	17	4	10	3	10	3	17	2	36	4	102	5	21	6	5	5	5	4	—	—	89
1000	—	—	—	—	—	—	—	—	—	—	—	—	—	—	—	—	—	—	—	—	—	—	—	—	—
850	16	6	16	16	77	14	17	6	13	10	9	9	13	7	39	18	108	19	32	14	15	9	7	11	3
700	16	12	20	16	24	19	15	13	13	11	5	19	16	20	43	24	87	26	54	21	41	14	29	18	2
500	25	32	16	24	13	24	7	29	9	11	9	26	14	24	48	30	58	29	55	34	54	31	55	32	1
400	25	44	18	26	15	26	5	20	7	23	12	27	18	25	43	41	53	53	60	42	47	39	57	44	—
300	24	51	17	32	6	30	9	16	7	44	8	31	24	36	43	39	46	40	57	48	56	49	60	56	—
200	26	46	7	50	8	23	7	14	8	21	10	21	10	36	34	41	58	40	65	40	68	42	55	44	1
150	28	37	10	34	6	24	5	18	5	11	5	11	13	16	33	28	61	34	80	35	51	35	56	35	1
100	20	24	10	23	7	14	3	11	2	18	7	15	8	22	35	22	58	26	25	26	60	28	53	26	1
70	11	19	14	21	10	15	8	10	4	16	9	11	10	17	32	15	52	16	80	23	56	22	38	22	5
50	19	14	12	20	18	12	14	10	11	12	9	6	9	12	34	14	31	19	78	26	52	22	34	24	4

Surface de pression standard (mb)	Vent ndd, (ff) m 12																								
	N		30°		60°		E		120°		150°		S		210°		240°		W		300°		330°		C
	n		n		n		n		n		n		n		n		n		n		n		n		n
Surface	60	3	92	6	14	8	7	3	2	3	2	4	3	3	70	7	20	7	8	6	10	5	5	3	69
1000	—	—	—	—	—	—	—	—	—	—	—	—	—	—	—	—	—	—	—	—	—	—	—	—	—
850	8	5	20	10	67	13	9	8	9	4	13	9	10	13	70	14	97	20	31	13	18	14	11	8	4
700	21	15	24	15	28	15	17	15	10	10	9	6	18	18	52	24	93	22	31	23	28	21	26	16	1
500	30	36	13	26	17	21	7	19	5	19	8	16	18	25	45	32	72	30	51	31	44	30	48	33	1
400	34	45	14	30	13	36	5	25	7	18	15	19	18	29	47	37	48	35	65	35	44	40	49	43	—
300	38	50	11	42	10	35	4	35	10	22	9	20	20	39	48	41	40	48	62	50	57	47	48	54	—
200	29	53	11	48	10	31	5	30	8	18	7	19	16	30	39	40	56	44	60	46	65	44	48	41	—
150	28	30	12	23	10	14	—	—	4	31	5	9	13	17	39	30	61	38	73	35	67	35	40	36	—
100	22	28	11	19	5	14	4	19	2	11	2	96	9	17	29	20	64	25	89	29	66	26	41	25	—
70	24	18	15	15	8	16	10	10	7	9	14	12	13	16	36	20	55	20	66	21	57	24	37	23	—
50	14	14	17	10	17	8	20	9	18	11	16	12	13	11	17	15	47	24	65	23	57	19	31	21	2

Zeit	Januar 1968 (Einzelwerte)										Mittel		Februar 1968 (Einzelwerte)										Mittel	
	9^{30}–10^{30}		10^{30}–11^{30}		11^{30}–12^{30}		12^{30}–13^{30}		13^{30}–15^{00}				9^{00}–10^{30}		10^{30}–11^{30}		11^{30}–13^{00}		13^{00}–14^{30}		14^{30}–16^{00}			
λλ	AD	C	AD	C	AD	C	AD	C	AD	C	AD	C	AD	C	AD	C	AD	C	AD	C	AD	C	AD	C
1	–	–	–	–	–	–	–	–	389	400	389	400	–	–	–	–	–	–	373	370	–	–	373	370
2	–	–	–	–	–	–	–	–	–	–	–	–	–	–	386	378	–	–	–	–	–	–	386	378
3	–	–	–	379	–	–	–	–	–	–	–	379	–	–	–	–	–	–	–	–	–	–	–	–
4	–	–	–	–	–	–	–	–	–	–	–	–	–	–	–	–	–	–	413	415	–	–	413	415
5	–	–	–	–	–	–	–	–	–	–	–	–	–	–	393	396	–	–	–	–	388	385	391	390
6	–	–	–	–	–	–	–	–	–	–	–	–	–	–	–	–	–	–	–	–	–	–	–	–
7	–	–	–	–	–	–	–	–	–	–	–	–	–	–	402	394	405	412	414	418	–	405	407	410
8	–	–	–	–	–	–	–	–	–	–	–	–	–	–	–	–	429	425	436	–	–	–	433	428
9	–	–	–	–	–	–	–	–	351	346	351	347	–	–	–	–	405	401	–	–	–	–	405	401
10	–	–	–	–	–	–	–	–	368	374	368	377	–	–	–	–	372	374	–	360	365	365	368	365
11	–	–	–	–	–	–	–	–	–	–	–	–	–	343	343	344	–	–	–	–	–	–	344	346
12	–	–	–	–	–	–	–	–	–	–	–	–	–	–	–	–	–	–	–	–	–	–	–	–
13	–	340	333	339	–	–	331	334	331	333	332	335	–	299	308	308	318	315	315	317	–	–	311	309
14	–	–	–	–	–	–	–	–	–	–	–	–	–	–	–	–	–	–	351	–	–	348	351	348
15	–	–	286	284	–	–	286	285	285	284	286	284	–	–	360	360	362	361	358	359	359	362	360	361
16	–	303	302	304	–	–	301	300	298	292	300	297	–	–	–	–	–	–	–	–	–	–	–	–
17	–	297	302	301	–	–	–	–	–	–	302	300	–	–	–	–	–	–	–	–	–	–	–	–
18	–	–	–	–	–	–	–	–	–	–	–	–	371	378	372	369	359	367	–	–	–	–	368	372
19	–	–	–	–	–	–	–	–	–	–	–	–	376	376	374	375	367	372	367	369	372	369	373	373
20	–	357	347	353	–	–	344	344	339	343	343	347	–	–	–	–	–	354	–	–	–	–	–	354
21	–	298	297	299	–	–	–	–	302	303	300	300	–	–	–	–	–	–	–	–	–	–	–	–
22	–	289	293	290	297	298	301	302	306	305	302	300	–	–	–	–	–	–	–	–	–	–	–	–
23	–	336	336	341	328	336	341	338	341	334	336	336	–	–	–	–	–	–	–	–	–	–	–	–
24	–	–	–	–	–	–	–	–	–	–	–	–	–	–	–	–	–	–	–	–	–	–	–	–
25	–	–	–	–	–	–	–	–	–	–	–	–	–	–	–	–	423	422	–	–	–	–	422	422
26	–	–	–	–	–	–	–	–	–	–	–	–	428	425	430	427	–	–	430	425	426	418	427	424
27	–	–	–	–	–	–	–	–	–	–	–	–	408	401	414	409	413	408	411	409	407	404	409	407
28	–	–	–	–	–	–	–	–	–	–	–	–	418	410	420	416	–	–	420	418	405	410	413	410
29	380	390	384	388	–	–	381	378	376	375	379	379	387	380	390	386	–	–	391	387	386	376	387	384
30	–	–	–	–	376	376	373	375	376	374	374	374												
31	365	368	372	371	–	–	373	366	372	369	369	368												
Mittel	–	–	–	–	–	–	–	–	–	–	338	342	–	–	–	–	–	–	–	–	–	–	386	383

	März 1968 (Einzelwerte)												April 1968 (Einzelwerte)											
	8^{00}–10^{00}		10^{00}–11^{30}		11^{30}–13^{30}		13^{30}–15^{00}		15^{00}–17^{00}				7^{00}–9^{00}		9^{00}–11^{00}		11^{00}–13^{30}		13^{30}–15^{30}		15^{30}–17^{30}		
	AD	C	AD	C	AD	C	AD	C	AD	C			AD	C	AD	C	AD	C	AD	C	AD	C		
1	–	–	421	415	–	–	421	416	423	413	421	417	–	354	366	365	370	364	373	–	378	379	372	369
2	–	–	375	375	–	–	–	–	–	–	375	371	–	–	–	–	368	372	–	–	356	360	362	366
3	–	–	–	–	–	–	–	–	–	–	–	–	–	–	372	376	–	–	–	–	–	–	375	378
4	–	–	–	–	–	–	–	–	–	–	–	–	373	376	371	370	379	371	373	373	370	375	374	372
5	422	418	420	417	–	–	–	–	–	–	420	420	–	–	–	–	375	372	–	–	–	–	375	372
6	–	–	–	–	–	–	–	–	–	–	–	–	–	–	390	389	–	–	–	–	–	–	390	392
7	406	411	426	431	–	–	426	438	–	–	415	419	–	–	–	–	–	–	–	–	–	–	–	–
8	412	408	410	405	417	404	422	417	417	414	414	412	–	–	–	–	–	–	–	–	–	–	–	–
9	372	363	377	369	–	–	387	381	379	375	378	372	393	401	393	400	–	–	402	412	401	414	397	408
10	372	365	378	371	–	–	–	–	–	–	372	366	412	416	414	412	409	414	409	410	396	399	404	408
11	–	–	–	–	–	–	–	–	–	–	–	–	397	402	393	398	396	401	396	404	398	409	394	403
12	–	–	–	–	–	–	–	–	388	380	388	380	408	425	–	–	–	–	–	–	–	–	408	424
13	333	322	341	325	342	330	–	–	350	345	342	331	400	427	–	–	–	–	–	–	–	–	401	426
14	–	–	385	380	–	–	–	–	–	–	385	380	393	398	390	398	–	–	–	–	–	–	390	400
15	–	–	386	369	390	376	395	384	390	391	391	380	374	373	376	374	–	–	–	–	–	–	375	372
16	–	–	–	–	–	–	–	–	–	–	–	–	358	361	354	358	–	–	346	351	–	–	355	359
17	320	314	–	–	–	–	331	324	–	–	326	318	365	369	362	365	358	365	360	371	362	371	361	367
18	358	351	363	340	–	–	372	360	371	362	366	359	374	382	373	381	370	381	376	382	375	384	373	381
19	376	367	372	356	–	–	370	357	362	356	366	354	359	366	–	–	–	–	–	–	–	–	353	365
20	355	348	–	–	–	–	–	–	–	–	357	349	359	368	358	365	356	367	–	–	352	363	354	363
21	354	356	–	–	–	–	–	–	–	–	355	353	345	353	–	–	338	350	–	–	–	–	342	353
22	438	432	435	433	–	–	426	419	–	–	432	428	–	–	324	332	325	332	326	335	324	331	325	332
23	–	–	–	–	414	407	–	–	403	401	405	399	324	326	323	327	321	329	324	328	324	327	323	327
24	375	372	–	–	372	369	–	–	–	–	376	372	327	333	–	–	324	333	327	344	–	–	326	335
25	370	365	–	–	370	366	373	372	362	361	367	363	–	–	–	–	–	–	418	418	–	–	418	417
26	357	363	367	356	–	–	369	362	375	373	363	361	–	–	394	400	–	–	–	–	–	–	394	400
27	403	398	393	389	401	388	393	386	385	387	395	391	367	375	361	370	–	–	–	–	–	–	365	376
28	362	360	363	357	–	–	361	361	361	361	361	360	–	–	–	–	–	–	–	–	–	–	–	–
29	361	357	364	362	365	364	368	366	372	368	367	362	–	–	–	–	–	–	–	–	–	–	–	–
30	388	387	390	387	390	388	388	384	384	383	387	384	–	–	–	–	–	–	–	–	–	–	–	–
31	–	376	–	–	–	–	374	377	–	–	374	377												
Mittel	–	–	–	–	–	–	–	–	–	–	381	376	–	–	–	–	–	–	–	–	–	–	372	379

Die Messungen wurden am Lichtklimatischen Observatorium in 1840 m Höhe mit einem Dobson-Spektrophotometer durchgeführt. Die Resultate, die mit dem C- und durch Kombination der A- und D-Wellenlängenpaare erhalten wurden, sind getrennt aufgeführt. C-Werte nach der neuen, 1968 eingeführten Skala, d. h. um 8 Prozent höher als bis Ende 1967. Viele Tagesmittel enthalten mehr Einzelwerte als hier aufgeführt sind, weshalb sie nicht immer deren arithmetischem Mittel entsprechen.

Atmosphärisches Ozon (Arosa)

Zeit	Mai 1968 (Einzelwerte)										Mittel	
	6^{00}–8^{00}		8^{00}–10^{00}		10^{00}–14^{00}		14^{00}–16^{00}		16^{00}–18^{00}			
λλ	AD	C	AD	C	AD	C	AD	C	AD	C	AD	C
1	–	–	355	366	357	367	–	–	–	–	356	367
2	–	–	337	337	–	–	–	–	–	–	337	337
3	–	–	352	352	–	–	353	352	–	–	353	352
4	–	–	331	330	–	–	–	–	–	–	331	330
5	–	–	–	–	–	–	–	–	–	–	–	–
6	–	–	–	–	–	–	–	–	–	–	–	–
7	–	–	–	–	–	–	–	–	–	–	–	–
8	–	–	366	370	364	367	369	372	–	–	366	368
9	357	363	352	358	356	358	355	359	359	366	357	361
10	–	–	–	–	358	358	348	355	353	362	354	358
11	–	–	–	–	318	314	–	322	–	–	317	317
12	–	–	–	–	–	–	–	–	–	–	–	–
13	–	–	–	–	–	–	–	–	–	–	–	–
14	335	340	333	337	332	339	–	–	–	–	334	340
15	346	356	350	354	349	355	352	356	351	355	349	354
16	–	–	–	–	–	–	–	–	–	–	–	–
17	–	–	–	–	–	–	–	–	–	–	–	–
18	–	–	–	–	358	364	–	–	–	–	358	364
19	–	–	–	–	–	–	–	–	–	–	–	–
20	345	351	–	–	–	–	–	–	–	–	345	351
21	372	374	–	–	–	–	–	–	–	–	372	374
22	–	–	–	–	–	–	–	–	–	–	–	–
23	–	–	–	–	–	–	–	–	–	–	–	–
24	–	–	353	360	350	358	347	356	–	–	350	358
25	–	–	343	350	342	350	–	–	–	–	344	350
26	–	–	–	–	–	–	–	–	–	–	–	–
27	–	–	338	343	348	344	347	354	–	–	345	346
28	–	–	330	332	330	333	328	331	330	337	329	334
29	–	–	325	326	327	330	–	–	–	–	326	328
30	–	–	–	–	–	–	–	–	–	–	–	–
31	–	–	–	342	346	339	–	–	–	–	346	341
Mittel	–	–	–	–	–	–	–	–	–	–	346	349

Zeit	Juni 1968 (Einzelwerte)										Mittel	
	6^{00}–8^{00}		8^{00}–10^{00}		10^{00}–14^{00}		14^{00}–16^{00}		16^{00}–18^{00}			
λλ	AD	C	AD	C	AD	C	AD	C	AD	C	AD	C
1	–	–	–	–	–	–	–	–	–	–	–	–
2	–	–	–	–	–	–	–	–	–	–	–	–
3	–	–	–	–	–	–	–	–	–	–	–	–
4	324	330	322	325	321	324	–	–	–	–	322	326
5	–	–	–	–	–	–	–	–	–	–	–	–
6	–	–	–	–	–	–	–	–	–	–	–	–
7	–	–	–	–	–	–	–	–	322	326	325	327
8	–	–	–	–	–	–	–	–	–	–	–	–
9	–	–	–	–	–	–	–	–	–	–	–	–
10	–	–	–	–	–	–	375	376	–	–	375	376
11	–	–	383	373	–	–	–	–	–	–	383	373
12	396	402	–	–	–	–	–	–	–	–	395	404
13	–	–	362	357	364	367	–	–	–	–	363	362
14	–	–	358	355	362	–	363	360	–	–	361	358
15	347	344	–	343	–	–	–	–	–	–	347	344
16	–	–	–	–	–	–	–	–	–	–	–	–
17	–	–	367	373	367	363	–	–	–	–	367	368
18	389	393	365	374	356	365	354	364	351	361	366	372
19	358	367	354	356	–	–	–	–	–	–	355	359
20	359	357	–	–	–	–	–	–	343	343	351	350
21	–	–	–	–	375	373	–	–	359	358	367	366
22	348	347	347	348	343	344	–	–	352	356	346	348
23	–	–	–	–	343	356	–	–	–	–	343	356
24	–	–	–	–	–	–	–	–	–	–	–	–
25	–	–	327	325	334	341	336	337	336	337	332	337
26	334	341	336	341	–	–	–	–	–	–	333	341
27	331	333	323	330	323	339	323	339	329	343	326	334
28	328	339	333	339	328	335	–	–	328	342	328	338
29	–	–	316	322	315	326	–	–	–	–	316	324
30	–	–	–	–	–	–	–	–	314	314	313	315
31												
Mittel	–	–	–	–	–	–	–	–	–	–	348	351

	Juli 1968 (Einzelwerte)											
	6^{00}–8^{00}		8^{00}–10^{00}		10^{00}–14^{00}		14^{00}–16^{00}		16^{00}–18^{00}			
	AD	C	AD	C	AD	C	AD	C	AD	C		
1	322	321	–	–	–	–	316	327	–	–	320	321
2	–	–	323	328	326	335	329	339	327	330	327	333
3	–	–	–	–	316	315	320	324	–	–	318	320
4	–	–	323	328	319	326	–	–	–	–	321	327
5	334	337	327	339	–	–	–	–	–	–	331	336
6	322	331	–	–	–	–	–	–	343	350	328	335
7	318	325	–	–	320	331	–	–	316	325	317	326
8	313	317	309	321	310	321	307	324	309	320	311	321
9	298	304	292	303	293	292	292	306	–	–	293	302
10	288	289	290	294	291	298	–	–	296	302	291	293
11	–	–	–	–	–	–	–	–	–	–	–	–
12	–	–	335	–	336	350	337	347	338	341	336	343
13	–	–	–	–	345	357	–	–	–	–	345	357
14	–	–	–	–	315	323	–	–	–	–	315	323
15	–	–	–	–	–	–	–	–	363	367	363	367
16	–	–	–	–	–	–	–	–	–	–	–	–
17	–	–	–	–	–	–	–	–	–	–	–	–
18	–	–	–	–	–	–	–	–	–	–	–	–
19	–	–	–	–	–	–	–	–	–	–	–	–
20	–	–	356	356	–	–	–	–	348	354	352	355
21	–	–	–	–	–	359	–	365	–	359	–	363
22	343	350	344	349	–	–	–	–	342	344	341	347
23	332	335	–	–	351	372	–	–	–	–	342	354
24	–	–	–	–	–	–	–	–	–	–	–	–
25	–	–	–	–	–	–	–	–	–	–	–	–
26	–	–	–	–	329	349	333	341	329	333	330	341
27	334	336	337	347	335	345	–	–	332	345	333	340
28	343	347	–	–	341	352	–	–	346	355	343	351
29	346	352	346	365	348	361	342	361	–	–	345	358
30	330	342	328	343	–	–	334	343	325	342	330	344
31	323	334	326	335	328	346	–	–	–	–	323	336
Mittel	–	–	–	–	–	–	–	–	–	–	328	338

	August 1968 (Einzelwerte)											
	7^{00}–9^{00}		9^{00}–11^{00}		11^{00}–13^{00}		13^{00}–15^{00}		15^{00}–18^{00}			
	AD	C	AD	C	AD	C	AD	C	AD	C		
1	320	332	316	335	–	–	317	333	–	–	318	333
2	–	–	–	–	–	–	–	–	–	–	–	–
3	–	–	–	–	–	–	–	–	–	–	–	–
4	–	–	–	–	–	–	–	–	349	358	348	356
5	331	345	328	346	327	352	–	–	–	–	329	344
6	–	–	–	–	–	323	–	–	–	–	–	323
7	–	–	–	–	–	–	–	–	–	–	–	–
8	337	342	–	–	–	–	–	–	–	–	339	341
9	–	–	–	–	–	–	–	–	–	–	–	–
10	–	–	–	–	351	359	–	–	–	–	351	359
11	–	–	–	–	–	–	–	–	–	–	–	–
12	–	–	–	–	–	–	–	–	356	361	356	361
13	343	345	338	345	–	–	340	347	–	–	341	342
14	–	–	–	–	–	–	–	–	–	353	–	353
15	–	–	–	–	–	–	320	320	319	317	317	318
16	324	322	321	325	320	332	–	318	315	333	321	325
17	–	–	–	–	–	–	–	–	–	–	–	–
18	355	354	–	–	–	–	–	–	368	364	362	359
19	–	–	324	331	–	–	314	307	319	320	320	322
20	319	319	317	322	316	322	317	322	316	319	317	319
21	–	–	–	–	–	–	315	324	312	317	316	318
22	309	312	309	316	–	–	311	323	315	322	311	320
23	–	–	358	375	–	–	–	–	–	–	358	375
24	–	–	–	–	321	321	–	–	–	–	321	321
25	322	328	–	–	–	–	–	336	–	–	322	332
26	323	335	322	336	323	339	–	–	321	339	321	334
27	323	332	320	336	–	–	–	–	–	–	321	331
28	309	317	–	–	–	–	300	303	–	–	305	311
29	–	–	299	297	–	–	–	–	–	–	299	297
30	–	–	–	–	–	–	–	–	–	–	–	–
31	–	–	–	–	–	–	–	–	–	–	–	–
Mittel	–	–	–	–	–	–	–	–	–	–	328	334

Atmosphärisches Ozon (Arosa)

Zeit	September 1968 (Einzelwerte)										Mittel	
	7^{00}–9^{00}		9^{00}–11^{00}		11^{00}–13^{00}		13^{00}–15^{00}		15^{00}–17^{00}			
λλ	AD	C	AD	C	AD	C	AD	C	AD	C	AD	C
1	–	–	–	–	–	–	323	321	–	–	323	321
2	306	312	307	314	302	313	303	312	308	–	305	312
3	314	315	–	–	312	315	–	–	313	320	313	315
4	–	–	–	–	–	–	–	–	–	–	–	–
5	–	–	–	–	–	–	–	–	–	–	–	–
6	292	286	289	290	289	295	289	291	287	289	288	289
7	289	289	289	293	–	–	295	302	293	300	291	296
8	–	291	–	–	–	–	291	301	291	291	292	294
9	296	299	294	302	294	305	294	299	289	296	293	299
10	307	311	304	310	–	–	301	313	306	304	304	309
11	289	295	–	–	–	–	–	–	–	–	291	294
12	301	305	301	303	298	301	301	308	296	304	300	304
13	300	309	300	309	297	300	295	301	299	303	299	305
14	–	–	–	–	–	–	–	–	313	318	309	316
15	–	–	–	–	–	–	–	–	–	–	–	–
16	–	–	325	322	–	–	–	–	346	355	336	339
17	–	–	–	–	–	–	–	–	337	349	340	348
18	–	–	341	345	–	–	–	–	–	–	341	345
19	–	–	–	–	–	–	–	–	–	–	–	–
20	309	315	312	314	–	–	–	–	313	319	313	316
21	–	–	294	294	–	–	–	–	–	–	–	–
22	–	–	–	–	–	–	319	317	319	317	314	312
23	300	297	294	298	–	–	292	296	294	292	297	297
24	–	–	–	–	–	–	–	–	–	–	–	–
25	–	–	–	–	–	–	–	–	–	–	–	–
26	284	280	–	–	289	281	–	–	–	–	287	281
27	–	–	273	271	275	271	273	272	271	274	273	272
28	282	279	285	280	278	286	280	292	–	–	281	282
29	–	–	–	–	–	–	–	–	–	–	–	–
30	–	–	332	334	–	–	–	–	–	–	332	334
31												
Mittel	–	–	–	–	–	–	–	–	–	–	306	308

Zeit	Oktober 1968 (Einzelwerte)										Mittel	
	8^{00}–9^{30}		9^{30}–11^{00}		11^{00}–13^{00}		13^{00}–14^{30}		14^{30}–16^{00}			
λλ	AD	C	AD	C	AD	C	AD	C	AD	C	AD	C
1	–	–	–	–	–	–	–	–	–	–	–	–
2	–	–	–	–	–	–	–	–	–	–	–	–
3	–	–	–	–	–	–	–	–	–	–	–	–
4	253	248	258	243	–	–	–	–	256	252	255	251
5	257	254	255	259	258	265	–	–	261	262	259	260
6	269	269	265	270	–	–	271	287	–	–	269	272
7	266	262	262	265	263	268	264	267	268	270	265	266
8	274	271	272	270	–	–	–	–	–	–	272	270
9	305	303	297	297	–	–	–	–	–	–	301	298
10	–	–	–	–	–	–	–	–	288	291	288	291
11	–	–	–	–	–	–	273	276	276	278	274	277
12	271	268	270	268	–	–	268	269	270	270	270	268
13	269	266	265	266	–	–	265	269	–	–	267	266
14	266	269	268	266	266	271	264	267	269	264	267	267
15	–	–	277	279	–	–	284	284	287	290	283	286
16	–	–	–	–	–	–	–	–	–	–	–	–
17	315	313	317	316	–	–	313	313	311	309	313	312
18	303	301	301	302	–	–	–	–	–	–	302	302
19	–	–	–	–	–	–	296	298	297	295	296	297
20	279	282	276	277	–	–	276	276	–	–	277	278
21	269	267	266	264	–	–	266	266	268	268	287	286
22	272	271	268	270	–	–	278	276	283	281	276	274
23	285	284	283	282	–	–	283	279	286	286	285	284
24	290	286	286	283	–	–	278	276	275	274	281	280
25	261	258	266	263	–	–	276	276	279	270	269	268
26	279	275	277	275	276	274	278	276	278	276	278	276
27	271	277	271	269	271	268	268	267	–	–	271	270
28	272	267	270	270	269	268	271	267	269	267	270	268
29	–	–	261	258	–	–	–	–	–	–	261	258
30	257	253	260	258	–	–	266	263	260	256	261	260
31	259	251	–	–	–	–	–	–	–	–	259	251
Mittel	–	–	–	–	–	–	–	–	–	–	276	275

	November 1968 (Einzelwerte)											
	9^{00}–10^{30}		10^{30}–11^{30}		11^{30}–12^{30}		12^{30}–13^{30}		13^{30}–15^{00}			
	AD	C	AD	C	AD	C	AD	C	AD	C		
1	–	–	–	–	–	–	–	–	–	–	–	–
2	–	–	–	–	–	–	–	–	–	–	–	–
3	–	–	–	–	–	–	–	–	–	–	–	–
4	–	–	–	–	–	–	–	–	310	305	310	302
5	–	–	–	–	–	–	–	–	–	–	–	–
6	276	283	288	282	–	–	–	–	–	–	282	280
7	268	267	–	–	–	–	–	–	–	–	268	267
8	–	–	–	–	–	–	–	–	–	–	–	–
9	–	–	–	–	–	–	–	–	–	–	–	–
10	267	264	268	264	–	–	–	–	269	266	267	263
11	270	273	–	–	–	–	282	275	288	277	279	274
12	–	–	–	–	–	–	–	–	269	268	271	267
13	266	261	271	266	–	–	–	–	261	260	265	261
14	–	–	–	–	–	–	–	–	–	–	–	–
15	–	–	–	–	–	–	–	–	–	–	–	–
16	–	–	–	–	–	–	–	–	–	–	–	–
17	–	–	–	–	–	–	–	–	–	–	–	–
18	–	–	–	–	–	–	–	–	323	324	323	324
19	313	313	–	–	–	–	–	–	–	–	313	313
20	284	284	285	285	–	–	–	–	284	281	284	284
21	278	274	276	275	–	–	272	272	269	265	274	272
22	290	284	294	291	–	–	294	291	297	293	294	289
23	273	269	277	277	–	–	259	259	–	–	270	267
24	–	–	–	–	–	–	–	–	–	–	–	–
25	–	258	254	249	250	253	258	250	243	242	251	248
26	–	–	–	–	240	240	–	–	242	239	241	237
27	–	256	261	257	263	261	–	–	264	253	263	256
28	–	241	246	242	243	239	–	–	240	235	243	238
29	–	242	251	245	251	248	–	–	–	–	251	245
30	–	247	254	248	–	–	–	–	–	–	254	248
31												
Mittel	–	–	–	–	–	–	–	–	–	–	274	270

	Dezember 1968 (Einzelwerte)											
	9^{30}–10^{30}		10^{30}–11^{30}		11^{30}–12^{30}		12^{30}–13^{30}		13^{30}–14^{30}			
	AD	C	AD	C	AD	C	AD	C	AD	C		
1	–	261	264	258	–	–	–	–	259	260	262	259
2	–	278	282	275	287	280	283	277	–	281	284	278
3	–	284	287	282	286	281	–	–	285	285	286	282
4	–	274	278	276	279	276	278	273	–	273	278	274
5	–	287	287	282	287	284	288	283	–	283	287	284
6	–	299	303	300	305	301	302	297	–	296	303	299
7	–	–	305	301	310	306	–	–	–	–	306	300
8	–	–	–	–	–	–	–	–	–	–	–	–
9	–	–	317	312	–	–	321	314	–	312	319	313
10	–	332	336	330	334	328	329	323	–	325	333	328
11	–	331	338	335	341	337	338	335	–	334	339	334
12	–	316	319	319	316	315	325	321	–	321	320	318
13	–	315	319	314	320	313	317	312	–	312	319	313
14	–	–	–	–	–	–	–	–	321	321	321	321
15	–	–	332	330	–	–	338	332	–	–	335	329
16	–	–	365	363	–	–	–	–	–	–	365	363
17	–	–	–	–	–	–	–	–	–	–	–	–
18	–	–	–	–	–	–	–	–	–	–	–	–
19	–	–	–	–	388	384	383	378	–	–	386	381
20	–	–	349	353	348	355	359	361	–	352	352	355
21	–	–	–	–	–	–	–	–	–	–	–	–
22	–	–	–	–	–	–	–	–	–	–	–	–
23	–	–	–	–	–	–	–	–	–	–	–	–
24	–	–	–	–	–	–	–	–	–	–	–	–
25	–	–	–	–	–	–	–	–	–	–	–	–
26	–	–	–	–	–	–	357	354	–	–	357	354
27	–	–	–	–	–	–	–	–	–	–	–	–
28	–	–	–	–	–	–	–	–	–	–	–	–
29	–	–	425	438	–	–	–	–	–	–	425	436
30	–	–	–	–	406	416	403	414	–	419	405	416
31	–	–	392	407	–	–	393	405	–	–	393	406
Mittel	–	–	–	–	–	–	–	–	–	–	332	331