




Anleitungen für Radiosonden der MeteoSchweiz

Es existieren zwei Arten von Radiosonden.

Die einfache Radiosonde :



Die Radiosonde mit Ozonpumpe :







Entsorgung der einfachen Radiosonde

Sie können die einfache Radiosonde mit der untenstehenden Anleitung selber korrekt entsorgen, oder uns die Sonde zurücksenden; siehe nächste Kapitel.

1. Öffnen des Gehäuses der Radiosonde



Öffnen Sie das Gehäuse mit einem Schraubenzieher, an den zwei gekennzeichneten Stellen, am Ende der Radiosonde.





2. Korrekte Entsorgung der verschiedenen Materialien



- Batterien → Batterieentsorgung
- Elektronische Platte mit den zwei Antennen → Elektronischer Abfall
- Die beiden Teile des Gehäuses → normaler Abfall
- Ballon, Schnur und Fallschirm → normaler Abfall

Zurücksenden der einfachen Radiosonde oder der Radiosonde mit Ozonpumpe

Sie können uns die einfachen Radiosonden zurücksenden, falls Sie sie nicht selber entsorgen wollen.

Die Radiosonden mit Ozonpumpen können wieder verwendet werden. Daher sind wir Ihnen sehr dankbar, wenn Sie uns die Sonden zurücksenden .

Dafür können Sie diese Adresse verwenden:

**Station aérologique
MétéoSuisse
Chemin de l'Aérologie 1
CH-1530 Payerne**

Die Lieferkosten werden Ihnen zurückerstattet. Aus diesen Gründen bitten wir Sie, ihre Adresse z.B. auf einem Zettel zu vermerken und beim Versand in das Paket zu legen.

